Standard for the Exchange of Mechanical equipment library data

設備機器ライブラリデータ交換仕様“Stem”

Ver.8.0

平成 17 年 5 月

C-CADEC

‘Construction - CAD and Electronic Commerce’ Council
財団法人　建設業振興基金　建設産業情報化推進センター

この頁を白紙と差し替える

はじめに

近年、建設業界の CAD ソフトの普及とともに、設備機器メーカーが配布する設備機器データを業務に有効活用していきたいというニーズが顕在化してきました。例えば、姿図のプレゼンテーション資料への利用、能力仕様に基づく最適機器の検索、外形図の図面への貼り込み等です。設備機器については、単なる絵柄だけにとどまらず、設備機器の性能や仕様といった情報についても、重要なものと考えられています。

C-CADEC では、設備機器の性能や仕様に関する情報（仕様属性情報）や外形図、各種技術ドキュメント等をひとまとまりの電子データとして交換するための**設備機器ライブラリデータ交換仕様“Stem”**（Standard for the Exchange of Mechanical equipment library data。以下「Stem」という）の整備に取り組んできました。また、Stem に準拠したデータの効率的な作成、効果的に利用するための支援ソフトの開発やライブラリデータは配信サービスも行っています。

この結果、Stem に準拠した製品集のデータ提供が大手設備機器メーカー数社から行われるようになるとともに、主要な設備 CAD ベンダーからは Stem に準拠した入力インタフェースを標準装備した CAD ソフトが販売されるに至っています。

本仕様書は、設備機器メーカーから建設業界（CAD 等のソフトウェアベンダーを含む）へ受け渡される情報の整理と Stem に準拠したデータ交換基盤の整備を目標として、Stem を構成する設備機器情報の標準化とコード体系およびそれに付随するルールを示すことを目的としています。

今回の改訂の主な事項は以下のとおりです。

- 仕様属性項目における類似項目の整理
- 製品販売停止年月日等を仕様属性項目に追加
- ２D 外形図ファイルの作成ルールの変更
- データ授受方式に関する電子記録媒体の変更
- 空調機器の組合せ商品への対応仕様の追加

なお、改訂の詳細につきましては、「５．改訂一覧」をご覧下さい。

Stemはを設備分野における生産性の向上を目的に開発された設備機器ライブラリデータ交換仕様で、異なる空調衛生設備CADシステム間で部材属性を伴ったCADデータ交換を可能とするデータ交換仕様“BE-Bridge”（Building Equipment – Brief Integrated format for Data exchanGE）とともに総合的に運用することで更なる効果が期待できます。

目　次

１．総則 …… １頁
　１．１　適用範囲 …… １頁
　１．２　用語 …… ２頁

２．基本的な考え方 …… ３頁
　２．１　仕様属性項目、仕様 ID、仕様値の付与ルールに関するルール …… ３頁
　２．２　仕様ファイル、図面・図書参照ファイルの作成方法に関するルール …… ５頁
　２．３　仕様ファイルおよび図面・図書参照ファイルの授受方法に関するルール …… ６頁
　２．４　設備機器ライブラリデータの生成・検索・２次利用に供するソフトウェアに関するルール …… ６頁
　２．５　組合せ中間ファイルに関するルール …… ６頁

３．仕様の構成 …… ７頁

４．設備機器ライブラリ体系における各項目の定義 …… 10 頁
　４．１　LIB - １：設備機器情報データ全般に係る項目 …… 10 頁
　４．２　LIB - ２：仕様ファイルの内部構成に係る項目 …… 15 頁
　４．３　LIB - ３：図面・図書参照ファイルの内部構成に係る項目 …… 38 頁
　４．４　LIB - ４：設備機器ライブラリデータの生成・検索・２次利用に供するソフトウェアに係る項目 …… 46 頁

5．改訂一覧 59 頁

６．ご意見等 …… 61 頁

付　録
　付録１　仕様属性項目一覧表
　付録２　C-CADEC 機器分類コード一覧表
　付録３　２D 外形図作成基準資料
　付録４　機器分類毎の仕様属性項目選択リスト
　付録５　仕様属性項目毎の条件設定 ID 選択リスト
　付録６　【電設仕様（案）】単位 ID 一覧
　付録７　【電設仕様（案）】仕様属性項目一覧表
　付録８　【電設仕様（案）】C-CADEC 機器分類コード一覧表
　付録９　【電設仕様（案）】機器分類毎の仕様属性項目選択リスト

１．総則

１．１　適用範囲

本仕様書は、設備機器のうち、バルブ・ダンパ類および配管・ダクト類を除く機器・器具・部品を対象とする（下表参照）。

	設備機器の分類	設備機器の事例
本仕様書の対象範囲	機器・器具・部品	ボイラー、冷凍機、冷却塔、ポンプ、送風機、空調機、コイル、ヒーター、熱交換器、暖房機、乾燥機、加湿器、エアフィルター、クリーンルーム機器、湯沸器、製缶類、ヘッダー、水処理装置、水槽類、照明器具　等
本仕様書では対象外となるもの	配管・ダクト類	搬送部材の鋼管、継ぎ手、ダクト　等
	バルブ・ダンパ類	搬送部材の途上に設置されるゲートバルブ、給水メーター　等

C-CADEC では、異なる空調衛生設備 CAD 間で、部材属性を含めたデータ交換を可能とするデータ交換仕様“BE-Bridge”（Building Equipment – Brief Integrated format for Data exchanGE）を別途開発している。BE-Bridge は主としてダクトや配管等の搬送系部材を対象にしている。

参考までに Stem と BE-Bridge の関係を以下に示す。

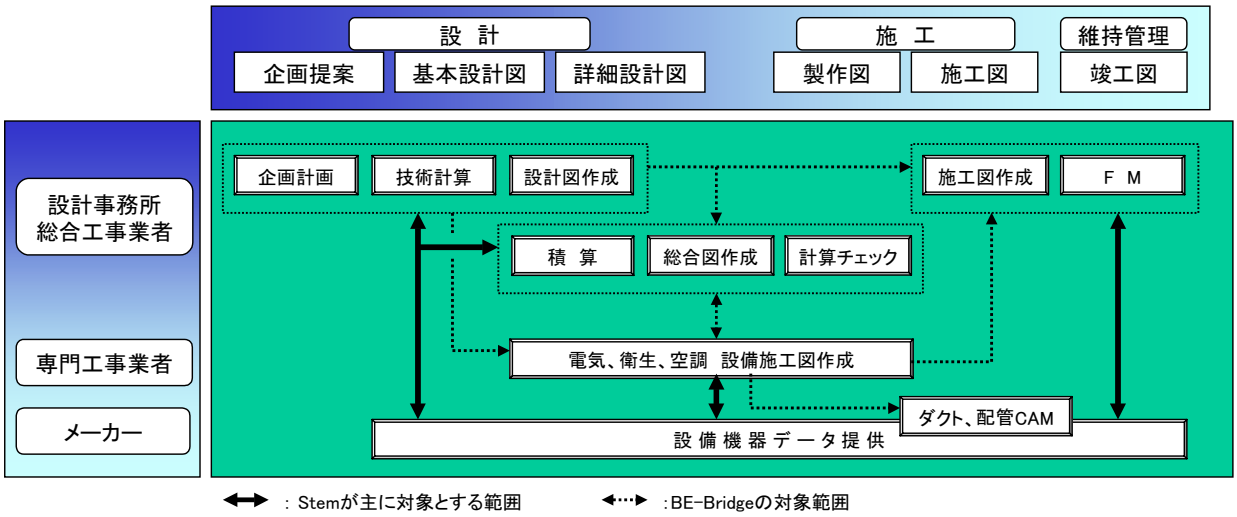

１．２　用語

本仕様書で用いる用語の意味を以下に示す。

用　語	意　味
設備機器情報	設備機器メーカーから建設業界（CAD 等のソフトウェアベンダーを含む）へ受け渡される設備機器の性能/仕様、参照図面等に係る情報の総称
仕様属性項目	「設備機器情報」を構成する情報項目
仕様値	各設備機器が有する「仕様属性項目」に対応した実データ
仕様 ID	「仕様値」をシステム的に処理、表現するためのコード
仕様ファイル	「設備機器情報」をデータとして交換する際に用いる中間ファイルで、「仕様 ID」と「仕様値」で構成される
図面・図書参照ファイル	「仕様ファイル」で参照し、本ファイルとともに設備機器メーカーから建設業界に受け渡される参照図面等のファイル群
設備機器情報データ	電子化された「設備機器情報」の概念的な呼び名で、「仕様ファイル」と「図面・図書参照ファイル」から構成される
設備機器ライブラリデータ	2 次利用を目的として収集・整備された複数設備機器に関する「設備機器情報データ」の集合体、もしくはそれを各設備機器単体の「設備機器情報データ」
組合わせ中間ファイル	単体機器を組み合せたセット製品を表現するための中間ファイルで、「機器分類コード(組合せ商品)」、「組合せ商品型番」、「機器分類コード(構成機器単体)」、「機器構成単体型番」、「接続台数」で構成されている

仕様属性項目と仕様 ID ならびに仕様値の具体的なイメージ、および仕様ファイルならびに図面・図書参照ファイル、設備機器情報データ、設備機器ライブラリデータの関係については、下記を参照されたい。

a．仕様属性項目、仕様 ID、仕様値のイメージ：空調機Ａの設備機器情報を表す場合

仕様属性項目	仕様 ID	仕様値
型式名称	NAME2	空冷式ヒートポンプパッケージ
製品重量	PRD_QA@KG	25
冷房能力	ACL_AB@KCH	15,000
：	：	：

b．仕様ファイル～設備機器ライブラリデータの関係

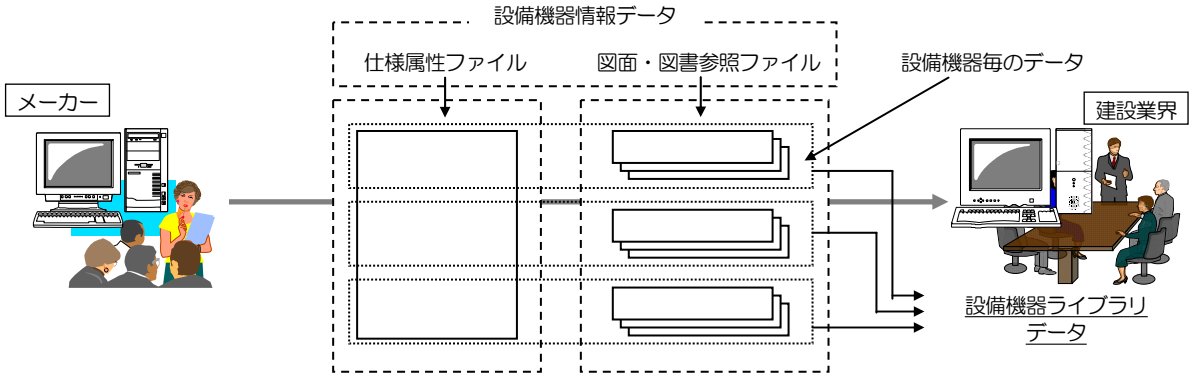

２．基本的な考え方

本仕様書は構成が複雑であると思われるため、本章では、本仕様書を初めて読まれる方のために、下記事項について基本的な考え方を示す。詳細な仕様については、４章を参照されたい。

●仕様属性項目、仕様 ID、仕様値に関するルール ⇒ 2.1 節参照
●仕様ファイル、組合せ中間ファイル、図面・図書参照ファイルに関するルール ⇒ 2.2 節参照
●設備機器情報データの授受方法に関するルール ⇒ 2.3 節参照
●設備機器ライブラリデータの生成・検索・２次利用に供するソフトウェアに関するルール ⇒ 2.4 節参照

２．１　仕様属性項目、仕様 ID、仕様値に関するルール

（1）設備機器情報の分類と仕様属性項目の関係

本仕様書では、設備機器情報を用途や性格を考慮の上、下表の通り、「機器管理情報」、「機器仕様情報（数値・テキスト情報）」、「機器仕様情報（図面・図書参照情報）」に大別している。また、設備機器情報の分類と仕様属性項目の対応関係は下図に示す通りである。

分　類		概　要	備　考
機器管理情報		メーカーコードやメーカー型番等のように設備機器情報を管理する上で必要な情報	仕様ファイルに記述される
機器仕様情報	数値・テキスト情報	設備機器の性能・仕様を表す情報のうち、定格出力、冷却能力等の仕様を表す情報	仕様ファイルに記述される
	図面・図書参照情報	設備機器の性能・仕様を表す情報のうち、姿図、能力線図、施工要領書に相当する情報	図面・図書参照ファイルにとりまとめられる
	組合せ機器情報	組合せ商品を構成する機器単体型番、接続台数を表す情報	組合せ中間ファイルにまとめられる

（2）仕様 ID の構成

仕様属性項目の中には、設備機器の運転条件等を設定しないと仕様値が１つに決まらないものがある。また、「数値・テキスト情報」については、例えば、冷房能力を Kcal/h で示すか kW で示すかといった具合に、単位の取り方によって仕様値が異なることが想定される。

こうした点を踏まえ、一つの仕様 ID に対し１つの仕様値を付与するため、本仕様書では、仕様 ID を下表の通り構造化し、各要素に対応した ID の組み合わせにより表現している。

仕様 ID の構成要素		概　要
仕様 ID	仕様属性項目 ID	仕様 ID に対応した仕様属性項目を表す ID
	条件設定 ID	設備機器の運転条件等の条件を定義する ID で、１つの仕様属性項目に対して２つ以上の ID を設定、もしくは省略することができる
	単位 ID	仕様値の単位を示す ID※1

※注１　単位 ID が異なる場合、仕様属性項目が同じであっても仕様 ID としては別物として認識されることになる。

一方、データの利用方法としては、システム的にある範囲の仕様値を満たす設備機器を複数のメーカーから検索・選定するような用途が考えられる。この場合、仕様属性項目が同じであっても、単位 ID の違いから仕様 ID が異なり、利用者が本来意図した網羅的な検索を阻害する可能性がある。この問題に対処するため、以下に記す**“単位グループ”**という概念を導入し、同系統の単位を単位グループでまとめることとする。

●同じ単位グループであればどの単位でデータを作成しても良い。
●同じ単位グループであればどの単位で検索しても同じ結果を得る。

（3）仕様値

仕様値は、原則として仕様ファイルに定義する。ただし、仕様値が図面や図書等の外部参照ファイルで表現されている場合、仕様ファイルでは、仕様値に相当するデータとして、図面・図書参照ファイル名を記述する。

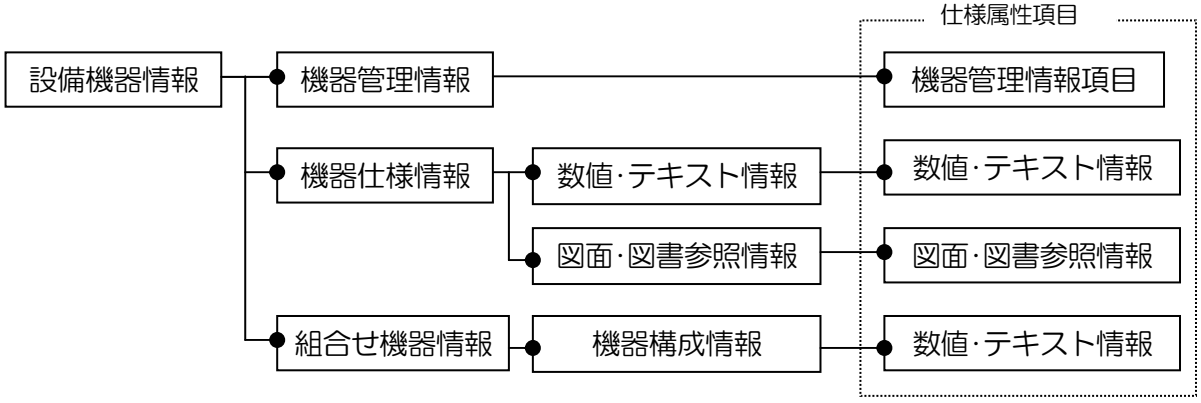

２．２　仕様ファイル、組合せ中間ファイル、図面・図書参照ファイルに関するルール

（1）仕様ファイルに対する考え方

仕様値の付与ルールとして、文字の種類、文字数に関する制約条件等を中心にルールを作成した。その際に、コードや単位を付与する仕様値については、標準化をにらみ次の点を考慮している。

●各種関係団体で検討された成果を参考にする
●単位表示は、できるだけ標準的な単位を使用する

なお、図面・図書参照情報項目に係る仕様値については、図面・図書参照ファイル名を仕様ファイルに記述することにより、外部の図面・図書参照ファイルとの対応を図る。

（2）図面・図書参照ファイルに対する考え方

図面・図書参照ファイルとしては、姿図や 2D 外系図、写真、性能線図等が考えられる。本仕様書では、このうち 2D 外形図ファイルを対象として、レイヤ分類方法、外形図の展開方法、外形図の描画方法等のルールを示している。（下図参照）

2D 外形図以外の姿図、写真、性能線図等については、データを交換できる仕組みは設けるものの、その作成方法についてはユーザーニーズ、データの利用方法、設備機器メーカーの対応状況等が必ずしも明確ではなく、継続的に十分な検討が必要であるとの認識から、現段階での仕様化は見送っている。しかしながら、これらについても今後の課題として、C-CADEC において、適宜検討を行うこととしている。

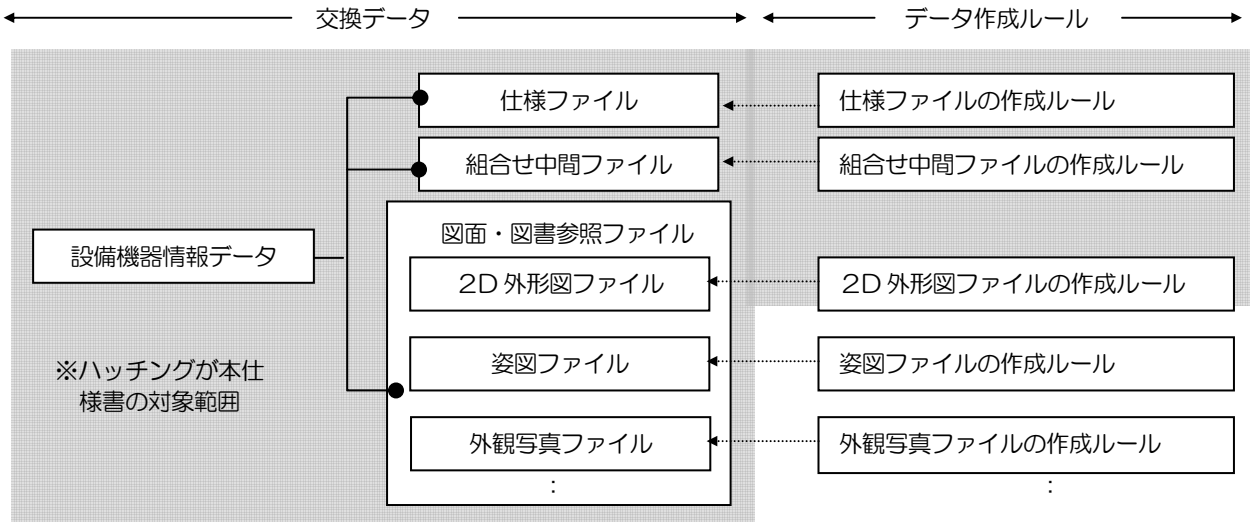

２．３　仕様ファイル、組合せ中間ファイル、図面・図書参照ファイルの授受方法に関するルール

設備機器メーカーが建設業界（CAD 等のソフトウェアベンダーを含む）へ設備機器情報を提供する方法として、その設備機器メーカーが販売する多数の設備機器情報をデータ記憶媒体[注]により配布する方法が考えられる。このため、データ記憶媒体で配布する際のファイルの格納方法や仕様ファイル名の付与方法に関するルールを作成した。

注　一般に広く普及されている電子記録媒体（CD-ROM 等）を採用すること。

２．４　設備機器ライブラリデータの生成・検索・２次利用に供するソフトウェアに関するルール

設備機器ライブラリデータの生成・検索・２次利用に供するソフトウェアを設計するにあたり、設備機器ライブラリ体系仕様書のメンテナンスに柔軟に対応できるための統一基準ルールを作成した。

２．５　組合せ中間ファイルに関するルール

空調機における室外機と室内機を組合せセット製品とする例のように、単体機器を組合わせて機器を表現するために組合せ中間ファイルのルールを作成した。

当面、空調機器に限定する。

３．仕様の構成

前述２章で示した設備機器ライブラリ体系の内容は、下記に示す LIB-1 から LIB-4 により構成されている。本省では、以下、各項の概要を紹介する。各項の詳細な内容については、４章以降を参照されたい。

- LIB-1　設備機器情報データ全般に係る項目
  - LIB-1.1　ファイル作成ルール
  - LIB-1.2　データ授受方法
- LIB-2　仕様ファイルの内部構成に係る項目
  - LIB-2.1　仕様 ID
    - LIB-2.1.1　仕様属性項目 ID
    - LIB-2.1.2　条件設定 ID
    - LIB-2.1.3　単位 ID
  - LIB-2.2　仕様値
    - LIB-2.2.1　仕様値に関する制約事項
    - LIB-2.2.2　仕様値の記述において特に留意すべき仕様属性項目
- LIB-3　図面・図書参照ファイルの内部構成に係る項目
  - LIB-3.1　２D 外形図ファイル仕様
    - LIB-3.1.1　接続口用途 ID
  - LIB-3.2　画像データファイル
- LIB-4　設備機器ライブラリデータの生成・検索・２次利用に供するソフトウェアに係る項目
  - LIB-4.1　マスターテーブル仕様
    - LIB-4.1.1　メーカーコード・マスターテーブル
    - LIB-4.1.2　機器分類コード・マスターテーブル
    - LIB-4.1.3　仕様属性項目 ID・マスターテーブル
    - LIB-4.1.4　条件設定 ID・マスターテーブル
    - LIB-4.1.5　単位 ID・マスターテーブル
    - LIB-4.1.6　２D 外形図レイヤ・マスターテーブル
    - LIB-4.1.7　接続方法・マスターテーブル
  - LIB-4.2　参考マスターテーブル仕様
    - LIB-4.2.1　仕様属性項目選択リスト・参考マスターテーブル
    - LIB-4.2.2　条件設定 ID 選択リスト・参考マスターテーブル

（設備機器ライブラリ体系の概要－1/2）

項　番	名　称	概　要
LIB-1	設備機器情報データ全般に係る項目	設備機器ライブラリとして複数のデータを授受することを考慮した、設備機器情報データのファイル名・データ授受方法に関するルールについて記述。
LIB-1.1	ファイル作成ルール	設備機器情報データの作成方法について記述。
LIB-1.2	データ授受方法	ファイルの機器メーカーから建設業界（CAD等のソフトウェアベンダーを含む）へ授受方法について記述。
LIB-2	仕様ファイルの内部構成に係る項目	設備機器情報の各仕様属性項目において考慮しなければならない仕様 ID および仕様値に関する制約を記述。
LIB-2.1	仕様 ID	設備機器情報の各情報項目における仕様 ID の構成を記述。
LIB-2.1.1	仕様属性項目 ID	機器管理情報項目の仕様属性項目 ID の付与ルールを記述。
LIB-2.1.2	条件設定 ID	図面・図書参照情報項目の条件設定 ID の付与ルールを記述。
LIB-2.1.3	単位 ID	図面・図書参照情報項目の単位 ID の付与ルールを記述。
LIB-2.2	仕様値	仕様値に関する記述方法を記述。
LIB-2.2.1	仕様値に関する制約事項	仕様値の文字属性・入力文字数制約に関するルール及び各種コードの採番ルールについて記述。
LIB-2.2.2	仕様値の記述において特に留意すべき仕様属性項目	仕様値の記述において特に留意すべき仕様属性項目について仕様属性項目毎にルールを記述。
LIB-3	図面・図書参照ファイルの内部構成に係る項目	各図面・図書参照ファイルの内部構成に関するルールを記述。
LIB-3.1	2D 外形図ファイル仕様	2D 外形図ファイルの内部構成に関するルールを記述。
LIB-3.1.1	接続口用途 ID	LIB-3.1　2D 外形図ファイル仕様の接続口用途 ID について記述。
LIB-3.2	画像データファイル	画像データファイルに関するルールを記述。

（設備機器ライブラリ体系の概要－2/2）

項　番	名　称	概　要
LIB-4	設備機器ライブラリデータの生成・検索・２次利用に供するソフトウェアに係る項目	設備機器ライブラリデータを扱うソフトウェア開発を対象に、本仕様書のメンテナンスに柔軟に対応するためのルールを記述。
LIB-4.1	マスターテーブル仕様	「メーカーコード」、「機器分類コード」、「仕様 ID」等のバージョンアップに対するマスターテーブルの認識方法に関するルールを記述。
LIB-4.1.1	メーカーコード・マスターテーブル	メーカーコードのマスターテーブルの仕様を記述。
LIB-4.1.2	機器分類コード・マスターテーブル	機器分類コードのマスターテーブルの仕様を記述。
LIB-4.1.3	仕様属性項目 ID・マスターテーブル	仕様属性項目 ID のマスターテーブルの仕様を記述。
LIB-4.1.4	条件設定 ID・マスターテーブル	条件設定 ID のマスターテーブルの仕様を記述。
LIB-4.1.5	単位 ID・マスターテーブル	単位 ID のマスターテーブルの仕様を記述。
LIB-4.1.6	２D 外形図レイヤ・マスターテーブル	２D 外形図レイヤのマスターテーブルの仕様を記述。
LIB-4.1.7	接続方法・マスターテーブル	条件設定 ID の接続方法 METH を用いる場合の仕様値の付与方法を記述。
LIB-4.2	参考マスターテーブル仕様	本仕様書のバージョンアップに対する参考マスターテーブルの認識方法に関するルールを記述。
LIB-4.2.1	仕様属性項目選択リスト・参考マスターテーブル	仕様属性項目選択リスト・参考マスターテーブルの仕様を記述。
LIB-4.2.2	条件設定 ID 選択リスト・参考マスターテーブル	条件設定 ID 選択リスト・参考マスターテーブルの仕様を記述。

４．設備機器ライブラリ体系における各項目の定義

４．１　LIB - １：設備機器情報データ全般に係る項目

本項目では、機器メーカーから建設業界（CAD 等のソフトウェアベンダーを含む）へ授受される設備機器情報に関するルールを記述している。

また、本項目には、設備機器情報データに係るファイルを作成する時のルール（LIB-1.1）と、設備機器情報データの授受に関するルール（LIB-1.2）が含まれるが、各々4.1.1 および 4.1.2 で記述している。

４．１．１　LIB - 1.1：ファイル作成ルール

設備機器情報データを作成する場合、下記に示す（1）～（3）を留意して作成する。

（1）仕様属性項目選択ルール

設備機器情報データを作成する場合は、該当する機器に必要とされる仕様属性項目を選択する。（付録４：「機器分類毎の仕様属性項目選択リスト」を参考に選択することを推奨する。）

（2）ファイル形式・ファイル名称付与に関するルール

仕様ファイルおよび図面・図書参照ファイル（※本仕様書では 2D 外形図 CAD ファイルのみを対象とする。）の形式、名称等は下記に従う。

□仕様ファイル

●ファイル形式：仕様ファイルのファイル形式は CSV 形式に従う。

●ファイル名称：仕様ファイルのファイル名は「XXXXXX??.IDX」の形式に従う。

―拡張子	：IDX
―XXXXXX	：メーカーコード（6 桁の半角数字）
―??	：任意の半角英数字

●ファイル構成：設備機器データの機器メーカーから建設業界（CAD 等のソフトウェアベンダーを含む）へ授受される物理的な形態については下記の通りとする。

―データ形式	：ＣＳＶ形式テキストファイル	
―データ仕様	：１レコード目[注]	：仕様 ID
	：２レコード目以降	：仕様値

注１　仕様属性項目 No.が 1000 番台の仕様属性項目（後述）に関しては、行の先頭より仕様属性項目 No.の順番（昇順）で記述する。それ以外の仕様属性項目の並び順に関しては任意とする。

注２　６面展開の 2D 外形図（仕様属性項目 No.1710～1760）については、６面図全てを提供しない場合であっても、６つの使用 ID を１レコード目に記述しなければならない。

（データ例）

1 レコード目(仕様 ID)

MAKERCODE,CGRYCODE,NAME1,NAME2,FRA_FILE,FRO_FILE,REA_FILE,RIT_FILE,LEF_FILE,BOT_FILE,SIZE_W@MM, SIZE_D@MM, SIZE_H@MM ¶注

２レコード目以降(仕様値)

999999,50052501000000,L06FKS-B,送風機Ｂ型,
999999¥5005250¥L06FKSB1.DXF,999999¥5005250¥L06FKSB2.DXF,999999¥5005250¥L06FKSB3.DXF,999999¥5005250¥L06FKSB4.DXF,999999¥5005250¥L06FKSB5.DXF,999999¥5005250¥L06FKSB6.DXF,1000,800,650¶
999999,50052501000000,L06FKS-C,送風機Ｃ型,
999999¥5005250¥L06FKSC1.DXF,999999¥5005250¥L06FKSC2.DXF,999999¥5005250¥L06FKSC3.DXF,999999¥5005250¥L06FKSC4.DXF,999999¥5005250¥L06FKSC5.DXF,999999¥5005250¥L06FKSC6.DXF,1000,800,650¶
999999,50052501000000,L06FKS-D,送風機Ｄ型,
999999¥5005250¥L06FKSD1.DXF,999999¥5005250¥L06FKSD2.DXF,999999¥5005250¥L06FKSD3.DXF,999999¥5005250¥L06FKSD4.DXF,999999¥5005250¥L06FKSD5.DXF,999999¥5005250¥L06FKSD6.DXF,1000,800,650¶

注３　¶：改行

注４　ファイル名はパス付で指定する。
（パス名（ディレクトリ名）の付し方は LIB - 1.2 を参照のこと）

□組合せ中間ファイル

●ファイル形式：組合せ中間ファイルのファイル形式は CSV 形式に従う。

●ファイル名称：組合せ中間ファイルのファイル名は「XXXXXX??.ASS」の形式に従う。

―拡張子	：ASS
―XXXXXX	：メーカーコード（６桁の半角数字）
―??	：任意の半角英数字（#、&、@、／は用いないこと）

●ファイル構成：下記の構成からなる形式とする。なお、ファイル作成時の入力文字規定は「仕様属性項目一覧」に従う。

ーデータ形式　　：ＣＳＶ形式テキストファイル
ーデータ仕様　　：各レコードは下記の項目で構成される
　　組合せを構成する機器単体の数は制限を設けない
　　ー機器分類コード（組合せ商品）:仕様属性項目 No1200 と同じとする
　　ー組合せ商品型番　　:仕様属性項目 No1300 と同じとする
　　ー機器分類コード(構成機器単体)：仕様属性項目 No1200 と同じとする
　　ー構成機器単体型番　　：仕様属性項目 No1300 と同じとする
　　ー接続台数　　:「属性:NUMBER」、「フィールド形式:数字」
　　「桁数:１」、「レベル:１」半角数字とする

（データ例）

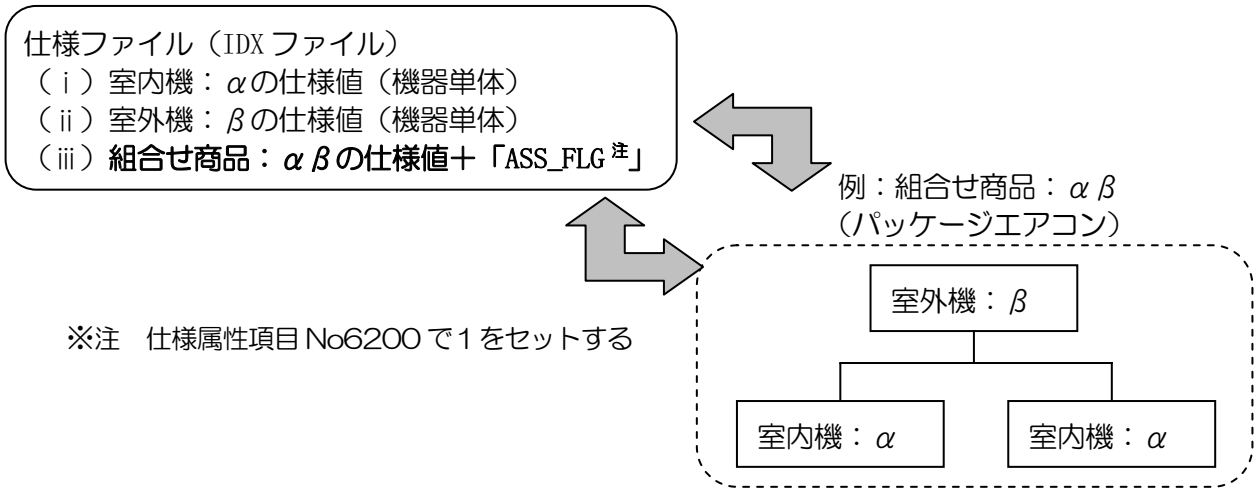

※注　仕様属性項目 No6200 で１をセットする

組合せ中間ファイルの例

機器分類コード（組合せ商品）→CGRYCODE_SET	組合せ商品型番→NAME1_SET	機器分類コード（構成機器単体）→CGRYCODE	構成機器単体型番→NAME1	接続台数→NUM_CONNECT
50053003220030	αβ	50053003120030	α	2
50053003220030	αβ	50053003120200	β	1

□2D 外形図ファイル

●ファイル形式：2D 外形図ファイルは、原則として展開方向別に DXF 型式に出力する。
また、例外として展開方向別に分割していないものの提供も認める。

●ファイル名称：ファイル名は「????????X.DXF」の形式とする。

－拡張子　　：DXF
－????????　：任意の半角英数字（２００文字以内）
－X　　：展開方向。下表にて定義する数字

仕様属性項目	2D 外形図（平面）	2D 外形図（正面）	2D 外形図（背面）	2D 外形図（右側面）	2D 外形図（左側面）	2D 外形図（下面）	2D 外形図注（展開無し）
該当する仕様属性項目 ID	FLA_FILE	FRO_FILE	REA_FILE	RIT_FILE	LEF_FILE	BOT_FILE	ETC_FILE
展開方向「X」の値	1	2	3	4	5	6	7

注５　６面図の提供を推奨するが、短期的にはデータ提供に困難がある場合も想定されることから、当面の暫定措置として６面図全てが揃わなくても構わない（可能なものを提供する）ものとする。ただし、いずれの場合においても、データの作成方法（後述）に関しては、本仕様に準拠することとする。

注６　本措置は、当面 2～3 年間を目処とした暫定措置であり、データの流通状況を踏まえて、見直しを行う。

４．１．２　LIB - 1.2：データ授受方法

データ記憶媒体により設備機器ライブラリデータの配布を行う場合、下記に示す（1）～（4）に従うものとする。

（1）検索ソフト

管理検索ソフト※または各メーカー供給検索ソフトはルートディレクトリーに配置する。ただし、管理検索ソフトは実行ファイルと関連マスタ TBL ファイルを含んでいる。

※　管理検索ソフトは C-CADEC が無償で提供している。詳細は C=CADEC 事務局(「６.ご質問等」)に問い合わせて頂きたい。

（2）ボリュームラベル

●ユーザーに配布するデータ記憶媒体には、ボリュームラベルを添付する。

●ボリュームラベルの目的はデータ記憶媒体のバージョン管理なので、ラベルが重複しないよう充分注意する。

●ボリュームラベルは「XXXXXXYYM??」（11 バイト）とする。

－XXXXXX	：メーカーコード（半角数字の６桁）
－YYM	：データ記憶媒体を作成した年月を現わす
－YY	：西暦の下２桁（半角数字の２桁）
－M	：月（半角英数字の１桁。２桁の月、即ち、10 月は A、11 月は B、12 月は C とする。）
－??	：任意の半角英数字（#、&、@、/は用いないこと。）

例：機器メーカーＥ社（メーカーコード 111111）が CD-ROM を 04 年１０月に作成した場合　→　11111104A01

（3）ディレクトリ階層

メーカーコードと C-CADEC 中分類毎に分ける２階層とする。

（4）ディレクトリ名

●１階層目

・メーカーコード（CII 統一企業コード準拠）とする。

例：メーカーコードが 111111 の場合　→　111111（半角数字の６桁）

●２階層目

・C-CADEC 中分類毎に対応する機器分類コードの頭７桁の数字（分野コード＋大分類コード＋中分類コード）を用いる。

例：空調機用ディレクトリ名　→　5005300（半角数字の７桁）

●仕様ファイルの配置方法

・C-CADEC 中分類のディレクトリに圧縮せずに配置する。

例： メーカーコードが 111111 の機器メーカーの空調機用仕様ファイル名の場合
→ 111111AC.IDX

●2D 外形図ファイルの配置方法

・ ファイルは C-CADEC 中分類のディレクトリに圧縮せずに配置する。

（メーカーコードが１１１１１１の例）

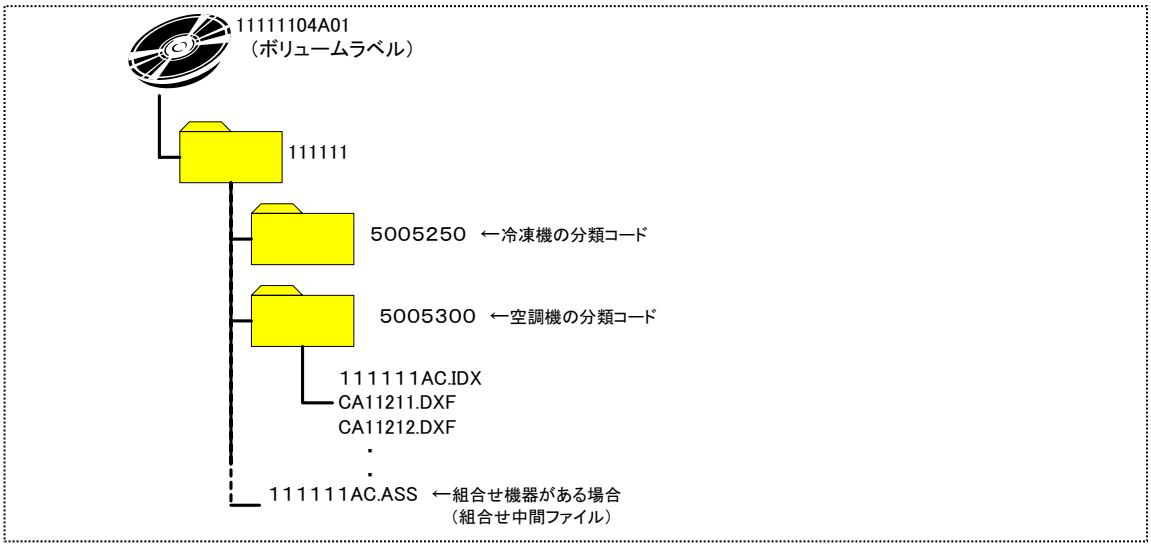

●組合せ中間ファイルの配置方法

・ ファイルはメーカーコードのディレクトリに圧縮せずに配置する。

４．２ LIB - ２：仕様ファイルの内部構成に係る項目

本項目には、仕様ファイルにおける仕様 ID（LIB-2.1）および仕様値に関するルール（LIB-2.2）が含まれるが、それぞれ 4.2.1 と 4.2.2 で記述している。

４．２．１ LIB - 2.1：仕様ＩＤ

本項目には、仕様 ID に関するルールについて、仕様 ID の構成にしたがって、仕様属性項目 ID（LIB-2.1.1）、条件設定 ID（LIB-2.1.2）、単位 ID（LIB-2.1.3）に関するルールが含まれる。

（1）仕様ＩＤの構成

仕様 ID は仕様属性項目 ID、条件設定 ID、単位 ID で構成される。

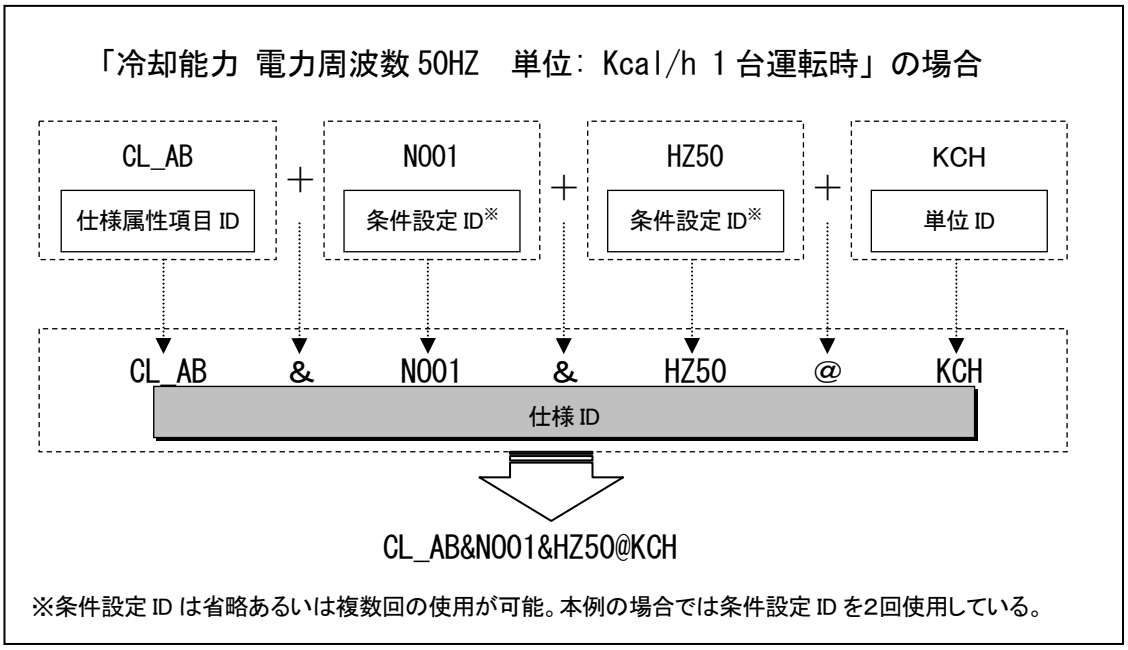

（2）仕様ＩＤの構成要素

●仕様属性項目ＩＤ

・LIB - 2.1.1：仕様属性項目 ID に基づき、仕様 ID の先頭に記述する。

●条件設定ＩＤ

・LIB - 2.1.2：条件設定 ID に基づき仕様属性項目 ID に続けて **[&条件設定 ID]**で記述する。

・[&条件設定 ID]は複数回数出現可能もしくは省略可能。
（※上記の例の場合では２回使用）

●単位ＩＤ

・LIB - 2.1.3：単位 ID に基づき、条件設定 ID（条件設定 ID の無い場合は仕様属性項目 ID）に続けて**[@単位 ID]**で記述する。

・仕様値の属性が NUMBER の場合には、仕様 ID に[@単位 ID]を必ず記述する。

・[@単位 ID]の複数回数出現は不可。

（3）仕様ＩＤの制約事項

仕様 ID については、以下の制約に従うものとする。

●文字は半角英数字および半角表記の_（アンダースコア）、&、@を用いるものとする。

●業界団体等において、本仕様書（Ver.8.0）に示す以外の仕様 ID（仕様属性項目 ID、条件設定 ID、単位 ID のいずれか）を、本仕様書の規約に準拠して検討する場合、建設業界全体のデータの互換性確保の観点から、本仕様書に記す ID と重複しないよう配慮することを推奨する。

●上記により独自の仕様 ID が設定された場合、必要に応じて、関係者が適宜調整の上、C-CADEC では「専門工事仕様」として、下記のルールに従い、本仕様に組み入れることを検討する。

ーC-CADEC 仕様としての ID ＝ $??_XXXXXXXX

—??　　：新たに ID を設定した業界団体等に対して、C-CADEC が設定する半角英数字のコード

—XXXXXXXX　　：業界団体等において独自に設定した ID

—$、_（アンダーバー）は半角文字とする

４．２．１．１　LIB - 2.1.1：仕様属性項目ＩＤ

（1）仕様属性項目ＩＤの位置づけ

仕様属性項目 ID は仕様 ID の先頭に記述する。

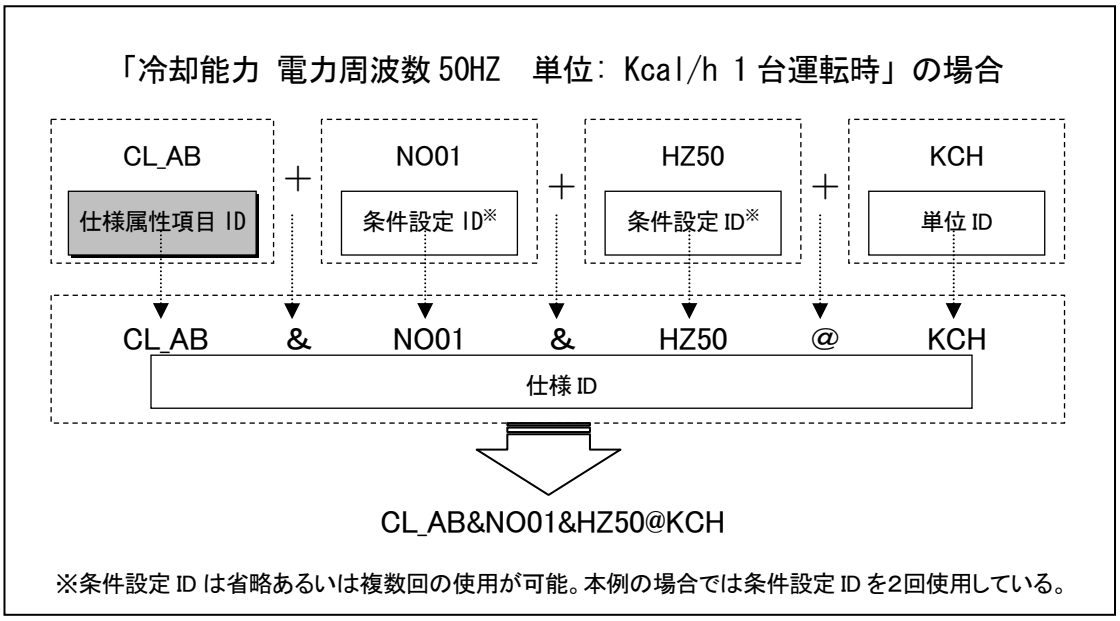

（2）仕様属性項目ＩＤ一覧

仕様属性項目 ID は下表に従うものとする。

下表で、塗りつぶした行は、Ver.8.0 で変更、または追加された項目である。

仕様属性項目ＩＤ一覧（1／6）

項目No.	仕 様 情 報	仕様属性項目	仕様属性項目ID
	【機器管理情報】		
1100		メーカーコード	MAKERCODE
1200		機器分類コード	CGRYCODE
1300		メーカー型番	NAME1
1400		型式名称	NAME2
1500		製品リリース年月日	DATE
1510		製品製造停止年月日	MANUF_STOP
1600		仕様書バージョン	SPVER
	【機器仕様情報		
	／数値・テキスト情報】		
2010	〈能力仕様情報〉	冷却能力	CL_AB
2015		冷却蓄熱容量	CLST_CAP
2020		冷凍能力	REF_AB
2030		冷房能力	ACL_AB
2035		製氷能力	ICE_Q
2040		定格出力	RTD_OP
2050		加熱能力	HT_AB
2055		加熱蓄熱容量	HTST_CAP
2057		追だき能力	BH_Q
2060		暖房能力	HTS_AB
2070		伝熱面積	HTTF_AREA
2080		放 熱 量	HT_Q
2090		集熱面積	CLCT_AREA
2100		熱交換能力	HTEX_AB
2110	〈能力仕様情報・つづき〉	排熱回収能力	EXHTR_AB
2120		除湿能力	DEHUM_AB
2130		加湿能力	HUM_AB
2140		有効加湿量	EFHUM_Q
2150		番手 #	COUNT
2160		給湯能力	HWS_AB
2170		ろ過面積	FILT_AREA
2180		ろ過能力	FILT_AB
2190		処理水量	TREATW_Q
2200		浄化槽処理容量	SEPT_Q
2210		浄化槽処理対象人員	SEPT_POP
2220		浄化槽放流水質	SEPT
2230		気 化 量	CARB_Q
2240		処理能力	TREAT_Q

仕様属性項目ＩＤ一覧（2／6）

項目No.	仕 様 情 報	仕様属性項目	仕様属性項目ID
3010	<風量仕様情報>	送 風 量	SA_Q
3012		標準風量	STDA_Q
3020		室内機送風量	SAINFAN_Q
3030		室外機送風量	SAOUTFAN_Q
3040		給 気 量	SVA_Q
3050		還 気 量	RA_Q
3060		外 気 量	OA_Q
3070		排 気 量	EA_Q
3080		換気風量	VA_Q
3090		処理風量	TREATA_Q
3100		排煙風量	SM_Q
3210	<水量仕様情報>	冷 水 量	C_Q
3220		温 水 量	H_Q
3230		冷温水量	CH_Q
3240		高温水量	HH_Q
3250		冷却水量	CD_Q
3260		熱源水量	CDH_Q
3270		補給水量	SW_Q
3280		ブライン水量	B_Q
3290		循環水量	REC_Q
3310		吐 水 量	JUT_Q
3320		給 水 量	CW_Q
3330		風呂追焚循環量	BHREC_Q
3340		風呂追焚吐水量	BHWD_Q
3350		給 湯 量	HW_Q
3360		排 水 量	WD_Q
3370		実際蒸気量	ACT_ST_Q
3380		換算蒸気量	CON_ST_Q
4010	<風圧力仕様情報>	機外静圧	SP
4020		全 静 圧	ASP
4030		羽根径Φ	VANE_SIZE
4110	<水圧力仕様情報>	揚　程	HEAD
4120		圧　力	W_P
4130		背　圧	B_P
4140		最高使用圧力	M_P
4145		標準許容圧力	ALLOW_P

仕様属性項目ＩＤ一覧（3／6）

項目No.	仕 様 情 報	仕様属性項目	仕様属性項目ID
4210	<一般仕様情報>	コイル列数	COIL_N
4220		コイル通過風速	COIL_AS
4222		通過風速	PASSA_V
4230		材　質	MAT
4232		製氷熱交換器形式	ICEHEX_TYPE
4234		製氷(蓄氷)方式	ICEST_TYPE
4240		外面コーティング	EXTCOAT
4250		内面コーティング	INTCOAT
4252		フィルター形式	FILT_TYPE
4260		有効容量	CAP
4270		タンク容量	TANK_CAP
4272		許容水量	ALLOWW_Q
4280		貯湯量	HWST_CAP
4290		保有水量	ST_CAP
4292		蓄 氷 量	ICEST_CAP
4294		水 張 量	WST_CAP
4296		標準蓄熱時間	STDST_TM
4300		耐震強度	SEISMIC
4310		回 転 数	REV_N
4320		騒 音 値SPL	NOISE_SPL
4325		騒 音 値PWL	NOISE_PWL
4330		熱交換効率	EX_EF
4332		効率COP	COP_EF
4334		氷生成率IPF	IPF_EF
4340		顕熱交換効率	SENSHEX_EF
4342		温度交換効率	STEX_EF
4344		廃熱回収効率	EXHTR_EF
4350		全熱交換効率	TTLHEX_EF
4352		暖房効率	HTS_EF
4354		給湯効率	HW_EF
4356		追だき効率	BH_EF
4360		除去効率	REMUV_EF
4370		外形寸法　W	SIZE_W
4380		外形寸法　D	SIZE_D
4390		外形寸法　H	SIZE_H
4400		外形寸法　Φ	SIZE_P
4410		長さ寸法　L	SIZE_L
4420		製品質量	PRD_QA
4430		運転質量	QA
4440		電 極 棒	ELECTROD

仕様属性項目ＩＤ一覧（4／6）

項目No.	仕 様 情 報	仕様属性項目	仕様属性項目ID
4510	‹電気仕様情報›	周 波 数	ELECYCLE
4520		相	PHASE
4530		電　　圧	VOLTAGE
4540		電動機出力	ELEC_OUT
4550		電気容量	ELEC_CAP
4560		消費電力	ELECONSUM
4570		極数	POLE_N
4580		運転電流	OPE_A
4590		始動電流	STRT_A
4610		力率	ELEC_EF
4620		皮相電力	APRNT_CAP
5010	‹ダクト接続口情報›	ダクト接続口	DA_CONNECT
5020		ＳＡダクト口	SA_CONNECT
5030		ＲＡダクト口	RA_CONNECT
5040		ＯＡダクト口	OA_CONNECT
5050		ＥＡダクト口	EA_CONNECT
5060		排煙ダクト口	SM_CONNECT
5070		煙道接続口	FLUE_CONNECT
5110	‹空気温度仕様情報›	空気温度ＤＢ	AIR_DBT
5120		空気温度WB	AIR_WBT
5150		外気空気温度ＤＢ	AIR_OST_DB
5160		外気空気温度WB	AIR_OST_WB
5170		露点温度	AIR_DEWT
5180		空気温度差	AIR_DELT
5210	‹水温度仕様情報›	冷水温度	C_T
5230		温水温度	H_T
5250		高温水温度	HH_T
5270		熱源水温度	CDH_T
5290		冷却水温度	CD_T
5310		ブライン温度	B_T
5330		給湯水温度	HW_T
5350		給水温度	CW_T
5370		水温度差	W_DELT
5410	‹消費量仕様情報›	蒸気消費量	S_CONQ
5420		ガス消費量	G_CONQ
5430		換算蒸発量	EQUIVLEVAP
5440		油消費量	O_CONQ

仕様属性項目ＩＤ一覧（5／6）

項目No.	仕 様 情 報	仕様属性項目	仕様属性項目ID
5500	〈配管接続口仕様情報〉	配管接続口	P_CONNECT
5510		蒸気管接続口	S_CONNECT
5520		冷水管接続口	C_CONNECT
5530		温水管接続口	H_CONNECT
5540		冷温水管接続口	CH_CONNECT
5550		高温水管接続口	HH_CONNECT
5560		熱源水管接続口	CDH_CONNECT
5570		冷却水管接続口	CD_CONNECT
5580		ブライン管接続口	B_CONNECT
5590		冷媒液管接続口	RL_CONNECT
5600		冷媒ガス管接続口	RG_CONNECT
5610		ドレン管接続口	D_CONNECT
5620		補給水接続口	SW_CONNECT
5630		膨張管接続口	E_CONNECT
5640		オーバーフロー管接続	OF_CONNECT
5650		ガス管接続口	G_CONNECT
5660		油入接続口	O_CONNECT
5670		油出接続口	OR_CONNECT
5680		油通気接続口	OV_CONNECT
5690		給水接続口	CW_CONNECT
5700		給湯接続口	HW_CONNECT
5710		風呂追だき管接続口	BH_CONNECT
5715		注湯追だき接続口	BHW_CONNECT
5720		排水接続口(水抜き)	WD_CONNECT
5730		真空配管接続口	V_CONNECT
5740		圧縮空気配管接続口	A_CONNECT
5750		酸素配管接続口	OX_CONNECT
5760		浄化槽排水管接続口	SEPT_CONNECT
5770		電線管接続口	ELE_CONNECT
5810	〈空気抵抗仕様情報〉	静圧損失	APLS
5820		初期損失	ASPLS
5830		最終損失	AEPLS
5910	〈水抵抗仕様情報〉	冷水圧力損失	C_PLS
5920		温水圧力損失	H_PLS
5930		冷温水圧力損失	CH_PLS
5940		高温水圧力損失	HH_PLS
5950		熱源水圧力損失	CDH_PLS
5960		冷却水圧力損失	CD_PLS
5970		ブライン圧力損失	B_PLS
6010	〈見積・その他仕様情報〉	標準価格	PRICE
6020		備　　考	NOTE
6110		設置区分	SET_CLAS
6120		設置形態	明細調整中
6200	〈拡張基本情報〉	組合せフラグ	ASS_FLG

仕様属性項目ＩＤ一覧（6／6）

項目No.	仕 様 情 報	仕様属性項目	仕様属性項目ID
	【機器仕様情報		
	／図面・図書参照情報】		
1710	<図面仕様情報>	２Ｄ外形図（平面図）	FLA_FILE
1720		２Ｄ外形図（正面図）	FRO_FILE
1730		２Ｄ外形図（背面図）	REA_FILE
1740		２Ｄ外形図（右側面図）	RIT_FILE
1750		２Ｄ外形図（左側面図）	LEF_FILE
1760		２Ｄ外形図（底面図）	BOT_FILE
7050		２Ｄ外形図（その他）	ETC_FILE
7100		３Ｄ外形図	3D_DATA
7200		姿　　図	SHAPE_DATA
7300		外観写真	PHOTO_DATA
7400		仕様図(承認図)	RECOG_DATA
7500		構 造 図	STRUCT_DATA
7610		送風機選定線図	FSEL_CHART
7615		送風機性能線図	FCAP_CHART
7620		ポンプ選定線図	PSEL_CHART
7625		ポンプ性能線図	PCAP_CHART
7630		冷房能力線図	ACCAP_CHART
7632		冷房機器選定線図	ACLSEL_CHART
7635		冷却能力線図	CLCAP_CHART
7636		冷却機器選定線図	CLSEL_CHART
7637		冷却運転範囲線図	CLOP_CHART
7638		冷却夜間移行率線図	CLNIGHT_CHART
7640		暖房能力線図	HSCAP_CHART
7642		暖房機器選定線図	HTSSEL_CHART
7645		加熱能力線図	HTCAP_CHART
7646		加熱機器選定線図	HTSEL_CHART
7647		加熱運転範囲線図	HTOP_CHART
7648		加熱夜間移行率線図	HTNIGHT_CHART
7650		冷媒長・高低差能力線図	RPCOR_CHART
7655		損失水頭線図	WLOS_CHART
7660		騒音ＮＣ線図	NC_CHART
7670		製氷能力線図	ICECAP_CHART
7671		製氷機器選定線図	ICESEL_CHART
7672		製氷運転範囲線図	ICEOP_CHART
7700		作動原理図	OPPR_CHART
7800		動作フローチャート	OPFLOW_CHART
7900		回路図データ	CIRC_CHART
7550	<図書仕様情報>	テクニカルドキュメント	TECH_DOC
8100		付属品リスト	ATT_LIST
8200		構成部品リスト	PARTS_LIST
8300		施工要領	CONST_DOC
8400		取扱・保守要領	MENT_DOC

４．２．１．２　LIB - 2.1.2：条件設定ＩＤ

（1）条件設定ＩＤの位置づけ

条件設定 ID は仕様属性項目 ID に続けて[&条件設定 ID]で記述する。

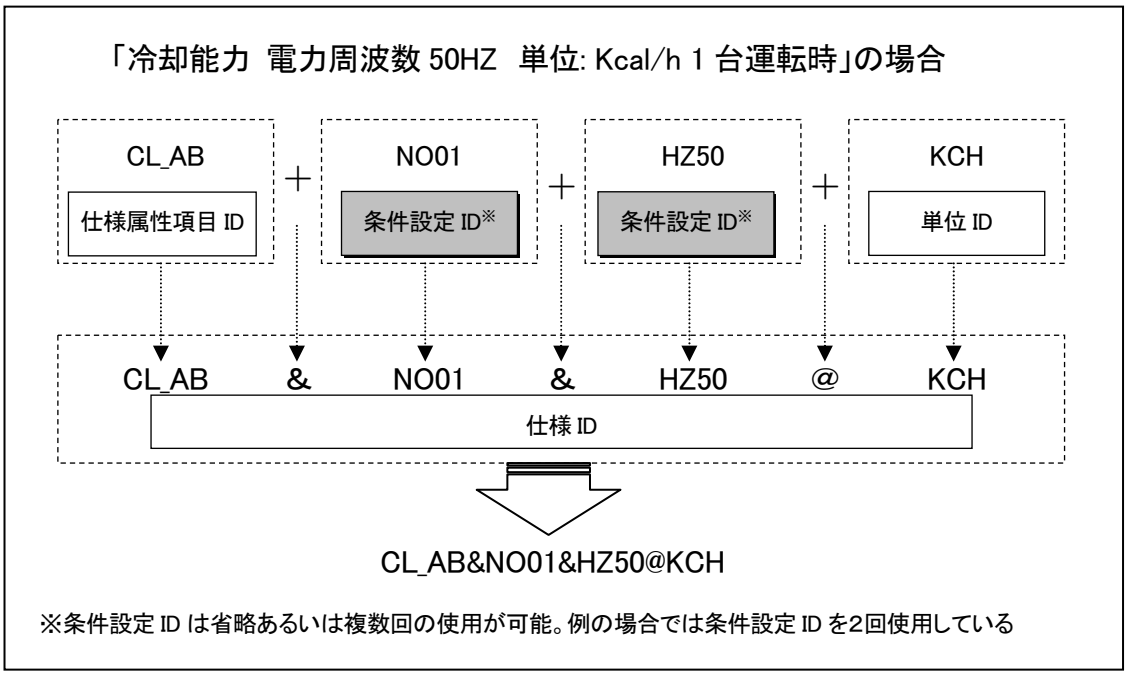

（2）条件設定ＩＤ一覧

条件設定 ID は下表に従うものとする。なお、[&条件設定 ID]は複数回数出現可能もしくは省略可能。ただし、複数回出現させる場合は、下表の通し番号の昇順とする。

条件設定ＩＤ一覧（1／3）

Ｎｏ	区分名称	条件設定内容	条件設定 ID	備　　考
105	シリアルカウントによる条件設定	仕様値を１番目２番目等を区分して表示する場合等	NO??	?? ：熱交換器/接続口 No1・No2 等の記述を NO+2 桁の数字で記述
110	複数同時運転による条件設定	仕様値が同時運転等によって変わる場合等	CO??	??:同時運転台数を１台同時２台同時等 CO+2 桁の数字で記述
121	室内・室外の条件設定	室内	INDOR	
122		室外	OUTDOR	
211	冷房・暖房の条件設定	冷房	ACL	
212		暖房	HTS	
221	冷却・加熱の条件設定	冷却	CL	
222		加熱	HT	
231		冷温同時	CLHT	

条件設定ＩＤ一覧（続２／３）

Ｎｏ	区分名称	条件設定内容	条件設定 ID	備　　考
251	蓄熱条件設定	日量	CHDAY	
252		非蓄熱	CHNST	
253		蓄熱利用	CHUST	
261		蓄冷	CST	
262		蓄温	HST	
263		製氷	ICE	
271		熱源機	CHSO	
272		蓄熱槽	CHST	
273		チラー	CHCHI	
274		ユニット	CHU	
275		室外機（圧縮機）	CHOM	
311	コイル種別の条件設定	冷水	CC	
321		温水	HC	
331		冷温水	CHC	
341		蒸気	SC	
351		給湯	HW	
361		熱源水	CDH	
411	一次・二次の条件設定	１次側	PRIM	
412		２次側	SECON	
421	入口・出口の条件設定	還、入口	IN	
422		往、出口	OUT	
511	接続口の条件設定	接続口サイズ（径）	SIZE_P	
512		接続口サイズ（幅）	SIZE_W	
513		接続口サイズ（高さ）	SIZE_H	
521		接続口位置・方向※1	LOC	
531		接続方法※２	METH	
611	燃料インプット	Ｌ１都市ガス	L1	
612	による条件設定	Ｌ２都市ガス	L2	
613		Ｌ３都市ガス	L3	
614		６Ａ都市ガス	G6A	
617		１２Ａ都市ガス	G12A	
618		１３Ａ都市ガス	G13A	
621		ＬＰＧ	GLPG	
631		Ａ重油	OLHA	
632		Ｂ重油	OLHB	
633		灯油	OLK	
711	電源インプット	５０ヘルツ電源	HZ50	
712	による条件設定	６０ヘルツ電源	HZ60	
721	電気容量明細の条件設定	圧縮機	COMP	
722		送風機	FAN	
723		ヒーター	HTER	
724		加湿器	HUM	
725		ポンプ	PUMP	
726		冷媒ポンプ	RPUMP	

※注１：接続口位置・方向の仕様値の記述方法は 4.2.2.2（LIB-2.2.2）⑵を参照のこと。

※注２：接続方法の仕様値の記述方法は 4.2.2.2（LIB-2.2.2）⑵を参照のこと。

条件設定ＩＤ一覧（3／3）

Ｎｏ	区分名称	条件設定内容	条件設定 ID	備　　考
731	能力の条件設定	特強	EXHIGH	
732		強	HIGH	
733		中	MID	
734		弱	LOW	
735		最大	MIN	
736		最小	MAX	
737		平均	AVE	
738		一日	DAY	
739		瞬間	PMAX	
741	起動方式の条件設定	直入	DIRECT	
742		Ｙ－Δ	STRD	
743		リアクトル	REACT	
751	温度の条件設定	高温	HITMP	
752		低温	LOTMP	
811	放流水質種別の条件設定	ＢＯＤ	BOD	
812		ＣＯＤ	COD	
813		ＳＳ	SS	

４．２．１．３　LIB - 2.1.3：単位ＩＤ

（1）単位ＩＤの位置づけ

単位 ID は条件設定 ID（条件設定 ID の無い場合は仕様属性項目 ID）に続けて[@単位 ID]で記述する。

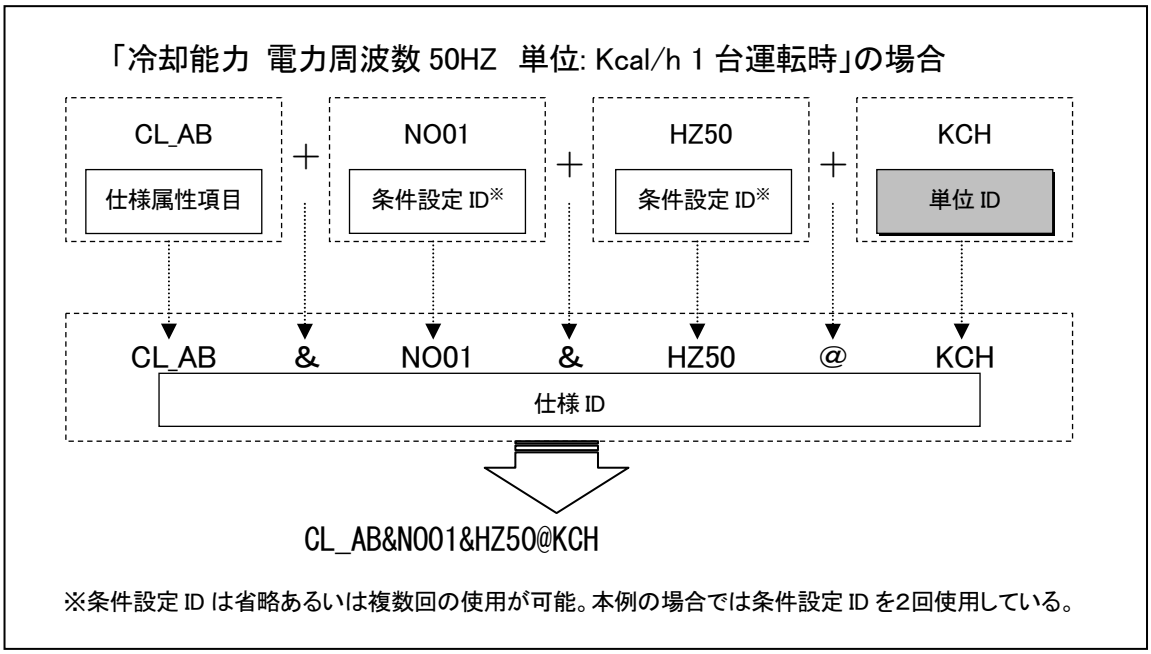

（2）単位ＩＤ一覧

単位 ID は下表に従うものとする。

単位ＩＤ一覧（1／4）

No.	単位ID	表示単位	基準単位	基準単位換算率	内　　容	備　考※	単　位 ｸﾞﾙｰﾌﾟ名
	［**空間・時間分野** *（長さ・時間・速度）*］						
10101	MM	mm	mm	1.000	長さ・サイズ	ＳＩ－１	MM
10102	LM	m	mm	1,000.000	長さ・サイズ	ＳＩ－１	MM
10201	ASIZ	A	A(ASIZ)	1.000	配管呼称サイズ		ASIZ
10301	M2	㎡	㎡	1.000	面積	ＳＩ－１	M2
10401	M3	m3	m3	1.000	体積・容積	ＳＩ－１	M3
10402	QL	L	m3	0.001	体積・容積	ＳＩ－１	M3
10403	QLS	l	m3	0.001	体積・容積	ＳＩ－１	M3
10501	M3N	m3(N)	m3(N)	1.000	体積・容積	ＳＩ－１	M3N
10601	TMS	s	s	1.000	時間	ＳＩ－１	TMS
10602	TMM	min	s	60.000	時間	ＳＩ－１	TMS
10603	TMH	h	s	3,600.000	時間	ＳＩ－１	TMS
10604	TMD	d	s	86,400.000	時間	ＳＩ－１	TMS
10701	SMS	m/s	m/s	1.000	速度・速さ	ＳＩ－１	SMS
10702	SMM	m/min	m/s	1/60	速度・速さ	ＳＩ－１	SMS
10703	SMH	m/h	m/s	1/3600	速度・速さ	ＳＩ－１	SMS
10801	HZ	Hz	Hz	1.000	周波数・振動数	ＳＩ－１	HZ
10901	MS2	m/s2	m/s2	1.000	耐震強度・加速度	ＳＩ－１	MS2
10902	EPG	Gal	m/s2	0.010	耐震強度・加速度	ＳＩ－１	MS2
11001	RPM	rpm	rpm	1.000	回転数	ＳＩ－１	RPM

※注　備考については、下記の通りである。（以下、同様。）

・ＳＩ-1:ＳＩ単位新計量法に準拠する単位表示。

・ＳＩ-2:ＳＩ単位に含まれていないが、社団法人空気調和・衛生工学会で認めた単位表示。

・ＳＩ-3:ＳＩ単位で高さとしてのヘッド･水頭･水銀柱･揚程には使用が認められている表示。

単位ＩＤ一覧（2／4）

No.	単位ID	表示単位	基準単位	基準単位換算率	内　　容	備　考	単　位 ｸﾞﾙｰﾌﾟ名
	[**力学分野***(質量・圧力・流量)*]						
20101	WG	g	g	1.000	質量	ＳＩ－１	WG
20102	WKG	kg	g	1,000.000	質量	ＳＩ－１	WG
20103	WT	t	g	1,000,000.000	質量	ＳＩ－１	WG
20201	MLM	mL/min	mL/min	1.000	水量・風量 （体積流量）	ＳＩ－１	MLM
20202	QLH	L/h	mL/min	16.667	水量・風量 （体積流量）	ＳＩ－１	MLM
20203	QLM	L/min	mL/min	1,000.000	水量・風量 （体積流量）	ＳＩ－１	MLM
20204	MLMS	ml/min	mL/min	1.000	水量・風量 （体積流量）	ＳＩ－１	MLM
20205	QLHS	l/h	mL/min	16.667	水量・風量 （体積流量）	ＳＩ－１	MLM
20206	QLMS	l/min	mL/min	1,000.000	水量・風量 （体積流量）	ＳＩ－１	MLM
20207	M3D	m3/d	mL/min	694.444	水量・風量 （体積流量）	ＳＩ－１	MLM
20208	M3H	m3/h	mL/min	16,666.666	水量・風量 （体積流量）	ＳＩ－１	MLM
20209	M3M	m3/min	mL/min	1,000,000.000	水量・風量 （体積流量）	ＳＩ－１	MLM
20301	KGH	kg/h	kg/h	1.000	噴霧量等 （質量流量）	ＳＩ－１	KGH
20401	NM3H	m3(N)/h	m3(N)/h	1.000	気体（ｶﾞｽ等）流量 （体積流量）	ＳＩ－１	NM3H
20501	PA	Pa	Pa	1.000	圧力	ＳＩ－１	PA
20502	KPA	kPa	Pa	1,000.000	圧力	ＳＩ－１	PA
20503	MPA	MPa	Pa	1,000,000.000	圧力	ＳＩ－１	PA
20504	MAQ	mAq	Pa	9,806.650	圧力・抵抗・揚程	ＳＩ－３	PA
20505	MMAQ	mmAq	Pa	9.807	圧力・抵抗	ＳＩ－３	PA
20506	MH2O	mH2O	Pa	9,806.650	水頭圧	ＳＩ－３	PA
20507	MHG	mHg	Pa	133,322.000	水銀柱	ＳＩ－３	PA
20508	KGF	kgf/cm2	Pa	98,066.500	圧力		PA
20601	PAG	Pa(G)	Pa(G)	1.000	ゲージ圧力	ＳＩ－２	PAG
20602	PAA	Pa(abs)	Pa(G)	Pa(G)+101325	絶対圧力	ＳＩ－２	PAG
20701	KGM3	kg/m3	kg/m3	1.000	密度	ＳＩ－１	KGM3
20801	PPM	ppm	ppm	1.000	濃度（体積・質量）	ＳＩ－１	PPM
20901	PH	pH	pH	1.000	濃度	ＳＩ－１	PH
21001	N	N	N	1.000	力・荷重	ＳＩ－１	N
21101	NM	N･m	N･m	1.000	トルク・モーメント	ＳＩ－１	NM

単位ＩＤ一覧（3／4）

No.	単位ID	表示単位	基準単位	基準単位換算率	内　　容	備　考	単　位 ｸﾞﾙｰﾌﾟ名
	［**熱分野** *（温度・熱量・熱流）*］						
30101	THC	℃	℃	1.000	温度（セルシウス）	ＳＩ－１	THC
30102	THK	K	℃	℃+273.15	絶対温度 （ケルビン）	ＳＩ－１	THC
30201	QJ	J	J	1.000	熱・熱量	ＳＩ－１	QJ
30202	QKJ	kJ	J	1,000.000	熱・熱量	ＳＩ－１	QJ
30203	QMJ	MJ	J	1,000,000.000	熱・熱量	ＳＩ－１	QJ
30204	KCL	kcal	J	4,186.050	熱・熱量		QJ
30205	KWH	kW･h	J	3,600,000.000	熱・熱量 （エネルギー）	ＳＩ－１	QJ
30301	QW	W	W(QW)	1.000	熱流・冷凍能力	ＳＩ－１	QW
30302	QKW	kW	W(QW)	1,000.000	熱流・冷凍能力	ＳＩ－１	QW
30303	QMW	MW	W(QW)	1,000,000.000	熱流・冷凍能力	ＳＩ－１	QW
30304	KCH	kcal/h	W(QW)	1.163	熱流・冷凍能力		QW
30305	QRT	USRt	W(QW)	3,516.280	熱流・冷凍能力		QW
30306	QHP	HP	W(QW)	735.500	馬力		QW
30307	NUM	号	W(QW)	1,744.185	湯沸器号数		QW
30308	MJD	MJ/d	W(QW)	11.574	熱流・冷凍能力	ＳＩ－１	QW
30401	WMT	W/m2･℃	W/m2･℃	1.000	熱伝導率	ＳＩ－１	WMT
30501	JKG	J/kg	J/kg	1.000	比エンタルピー	ＳＩ－１	JKG
30601	RH	%	%(RH)	1.000	相対湿度	ＳＩ－１	RH
30701	KGKG	kg/kg(DA)	kg/kg(DA)	1.000	絶対湿度	ＳＩ－１	KGKG
30801	EDR	EDR㎡	EDR㎡	1.000	相当放熱面積		EDR
30901	COP	COP	COP	1.000	成績係数		COP
	［**電気分野**］						
50101	EP	P	P	1.000	極数		EP
50201	ES	φ	φ	1.000	相		ES
50301	EV	V	V	1.000	電圧	ＳＩ－１	EV
50401	EKVA	kVA	kVA	1.000	皮相電力		EKVA
50501	EW	W	W(EW)	1.000	電力容量･消費電力	ＳＩ－１	EW
50502	EKW	kW	W(EW)	1,000.000	電力容量･消費電力	ＳＩ－１	EW
50601	EA	A	A(EA)	1.000	電流値	ＳＩ－１	EA
	［**一般表示**］						
80101	NO	No	No	1.000	ファン等番手		NO
80201	CLAS	class	class	1.000	クリーン度		CLAS
80301	EFF	%	%(EFF)	1.000	効率		EFF
80401	DOP	%DOP	%DOP	1.000	フィルター効率		DOP
80501	CLM	%比色法	%比色法	1.000	フィルター効率		CLM
80601	WTM	%重量法	%重量法	1.000	フィルター効率		WTM
80701	DB	dB	dB	1.000	騒音値	ＳＩ－１	DB

単位ＩＤ一覧（4／4）

No.	単位ID	表示単位	基準単位	基準単位換算率	内　　容	備　考	単　位 ｸﾞﾙｰﾌﾟ名
	［その他］						
90101	YEN	円	円	1.000	金額(税抜)		YEN
90102	YENTAX	円(税込)	円	1.000	金額(税込)		YEN
90201	DAI	台	台	1.000	台数		DAI
90301	NIN	人	人	1.000	人数		NIN
90401	HON	本	本	1.000	ボンベ等本数		HON
90501	ROW	列	列	1.000	列数		ROW
90601	STIR	段	段	1.000	段数		STIR

４．２．２　LIB - 2.2：仕様値

仕様値は、以降に記す仕様値に関する制約事項（LIB - 2.2.1）と、仕様値の記述において特に留意すべき仕様属性項目（LIB - 2.2.2）に基づき記述する。

４．２．２．１　LIB - 2.2.1：仕様値に関する制約事項

仕様値は、下記に示す（1）～（4）に留意して記述する。

（1）レベル

●レベルは、すべての仕様属性項目に付与されている。

●各仕様属性項目の仕様値は、下表により定められたレベルに基づき提供する。

レベル	摘要
1	機器管理情報として、メーカーの情報提供が必須であるもの
2	機器仕様情報のうち、メーカーの情報提供が原則として必須であるもの
3	機器仕様情報のうち、メーカーの情報提供が任意であるもの
4	仕様として未決定のもの

（2）テキスト・数値

□テキスト・数値共通のルールについて

●仕様ファイルがCSV型式のため仕様値にカンマ(,)は使用しない。

●&、@は仕様 ID のセパレータ（仕切記号）として使用しているため、仕様値には使用しない。

□テキストに関するルールについて

●仕様値の属性がテキスト（文字）の場合は、半角カナを使用しない。

□数値に関するルールについて

●仕様値の属性が数値の場合は半角数字を使用する。

●仕様値の属性が数値の場合において、数値データが存在しない場合は仕様値を 0(ゼロ)とせず、NULL とする。

（3）コード

□全てのコード共通のルールについて

●仕様値の属性がコードの場合は、各仕様属性項目で指定されたコードを参照する。

●コードはすべて半角数字を用いるものとする。

□コード毎のルールについて

●メーカーコードは CII 統一企業コードを使用する。

●機器分類コードは C-CADEC 機器分類コードを使用する。

（C-CADEC 機器分類コード一覧については、付録２を参照のこと。）

（4）図面・図書参照ファイル

□仕様ファイルの仕様値の付与ルールについて

●図面・図書参照情報に分類されている仕様属性項目は、仕様ファイルの仕様値として、その仕様属性項目に該当する図面・図書参照ファイル名を記述する。

●図面・図書参照ファイル名の付与ルールについては、4.1.1（LIB - 1.1）（2）に記したファイル形式・ファイル名称付与に関するルールを参照のこと。

４．２．２．２　LIB - 2.2.2：仕様値の記述において特に留意すべき仕様属性項目

仕様値を付与するにあたっては、4.2.2.1（LIB - 2.2.1）に記した仕様値に関する制約事項に加えて、下記に示す（1）～（4）を留意する。

（1）仕様属性項目 No.1510：製造中止

●製造中止の仕様値は下記の要領で記述する。

・製造中　　…記述しない
・製造停止　　…該当型番の販売停止した年月日（形式：yyyy/mm/dd）を記述

（2）仕様属性項目 No.1600：仕様バージョン

●仕様書バージョンの仕様値は下記の要領で記述する。

・設備機器ライブラリ仕様書（第１版）　　… 記述しない
・設備機器ライブラリ仕様書（Ver.8.0）　　…「08」を記述

●仕様書バージョンの仕様値は半角英数字で記述する。

・同一のデータ記憶媒体内にバージョンの異なる仕様ファイルを混在してはならない。

（3）仕様属性項目 No.6010：標準価格

●総額表示方式によるユーザーの混乱を防ぐため、標準価格に用いる単位 ID に「@YENTAX」を追加する。

●記述および表示の例は以下の通り。

単位 ID に「@YENTAX」を用いる場合	単位 ID に「@YEN」を用いる場合
MAKERCODE,CGRYCODE,NAME1,・・・・PRICE**@YENTAX** 111592,50052001100010,100X80FS4K515,・・・・ ,52500	MAKERCODE,CGRYCODE,NAME1,・・・・, PRICE**@YEN** 111592,50052001100010,100X80FS4K515,・・・・ ,50000
（管理検索ソフト※における表示例）	（管理検索ソフト※における表示例）

仕様属性項目	仕様値	単位	拡張内容
標準価格	52500	円（税込）	

仕様属性項目	仕様値	単位	拡張内容
標準価格	50000	円（税抜）	

※　「4.1.2　(1)管理検索ソフト」を参照のこと。

（4）仕様属性項目 No.6200：組合せフラグ

●組合せ機器に対応するため、組合せ商品であることを示すフラグ「ASS_FLG」を追加する。

●組合せを示す場合は、“１”をセットする。単体機器の場合は空白とする。

（5）仕様属性項目 No.5010～5070 および No.5500～5770：

＜ダクト接続口仕様情報＞および＜配管接続口仕様情報＞に分類される仕様属性項目

●接続口の位置および方向は、配置点を座標（0,0,0）※1 とした接続口位置点(x,y,z）および接続配管方向(α,β)によって表す。

※1：各面における配置点（4.3.1（LIB-3.1）参照。）を表す３次元空間上の唯一の点

●仕様値は下記の要領で記述する。

仕様値＝x/y/z/α/β

このとき、　x：接続口のX座標、y：接続口のY座標、z：接続口のZ座標

α：XY平面での方位角（0～360）

β：XY平面からの仰角の数値（－90～90）

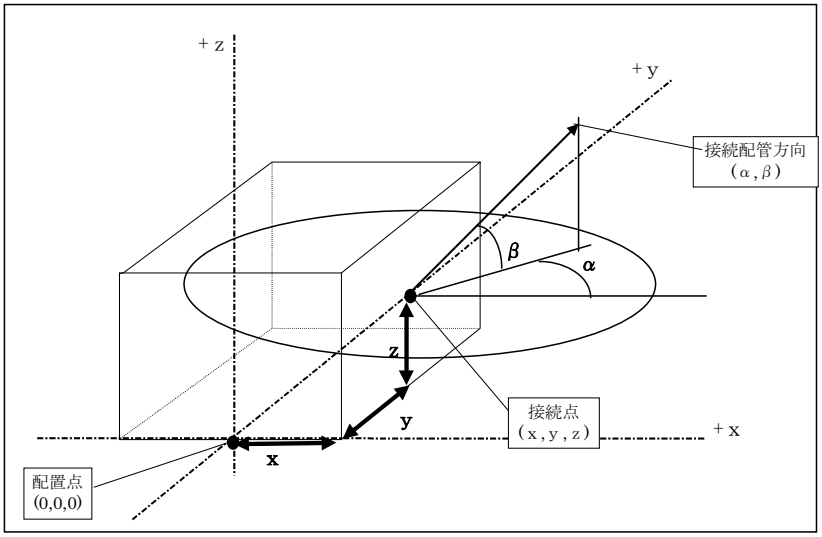

x,y,z,α,βは数値とし省略はできない。また、/はセパレーターを表す。

●条件設定 ID：LOC（No.521：接続口の拡張／接続口位置・方向）を伴う仕様 ID には必ず単位 ID を付加する。

●条件設定 ID：METH（No.531：接続口の拡張／接続方法）を伴う仕様 ID に対する仕様値は、以下の仕様値を用いる。

条件設定 ID：METH を伴う仕様 ID に対する仕様値（1／3）

Ｎｏ	接　続　方　法　の 種　別　名　称	仕様値	BE-Bridge 接続工法	備　　考	規　格
	<配管接続関係>				
101	鋼管ﾃｰﾊﾟｰねじ込継手 オス（R）	R-M	1	管用ﾃｰﾊﾟｰねじ(ｵﾈｼﾞ)	(JIS B 0203)
102	鋼管ﾃｰﾊﾟｰねじ込継手 メス（Ｒｃ）	RC-F	1	管用ﾃｰﾊﾟｰねじ(ﾒﾈｼﾞ)	(JIS B 2301)
111	鋼管ユニオン接合 オス	SU-M	0	一般鋼管	
112	鋼管ユニオン接合 メス	SU-F	0	〃	
121	鋼管突合せ溶接接合	SPW	3	溶接鋼管･ｽﾃﾝﾚｽ鋼管	(JIS B 2304)
123	鋼管差込 溶接接合 オス	SIW-M	3	〃　　〃	
124	鋼管差込 溶接接合 メス	SIW-F	3	〃　　〃	
131	鋼管フランジ接合（ 5kgf/cm²)	SF5	2	一般鋼管	(JIS B 2221)
132	〃　　(10kgf/cm²)	SF10	2	〃	(JIS B 2222)
133	〃　　(16kgf/cm²)	SF16	2	〃	(JIS B 2223)
134	〃　　(20kgf/cm²)	SF20	2	〃	(JIS B 2224)
135	〃　　(30kgf/cm²)	SF30	2	〃	(JIS B 2225)
141	鋼管ハウジング接合	SHS	0		
151	袋ﾅｯﾄねじ継手 オス（ＰＪ）	PJ-M	0	平行ねじ(ｵﾈｼﾞ)	(JIS B 2061)
152	袋ﾅｯﾄねじ継手 オス（Ｒｐ）	RP-F	0	平行ねじ(ﾒﾈｼﾞ)	
161	ねじ継手オス　　（G）	G-M	0	平行ねじ	
162	ねじ継手メス　　（G）	G-F	0	平行ねじ	
171	カップリング継手 オス	CP-M	0	空気･ガス･ｵｲﾙ配管	
172	カップリング継手 メス	CP-F	0	〃	
201	銅管差込ろう付接合 オス	CUW-M	4	〃　　〃	
202	銅管差込ろう付接合 メス	CUW-F	4	〃　　〃	
221	銅管ねじ込み　オス	CUR-M	1		
222	〃　　メス	CUR-F	1		
231	銅管フランジ接合（ 5kgf/cm²)	CUF5	2		
232	〃　　(10kgf/cm²)	CUF10	2		
233	〃　　(16kgf/cm²)	CUF16	2		
234	〃　　(20kgf/cm²)	CUF20	2		
241	銅管圧縮接合　オス	CUP-M	12		
242	〃　　メス	CUP-F	12		
251	銅管ユニオン接合 オス	CUU-M	0		
252	〃　　メス	CUU-F	0		
261	フレヤー継手 オス	FL-M	7	冷媒･給水･給湯管	
262	フレヤー継手 メス	FL-F	7	〃	
271	袋ﾅｯﾄ差込ねじ継手 オス	IPS-M	11	給水･給湯管	
281	袋ﾅｯﾄ差込ねじ継手 メス	IPS-F	11	〃	

条件設定 ID：METH を伴う仕様 ID に対する仕様値（2／3）

Ｎｏ	接　続　方　法　の 種　別　名　称	仕様値	BE-Bridge 接続工法	備　　考	規　格
301	ステンレス管圧縮接合 オス	SUP-M	12	※１	
302	ステンレス管圧縮接合 メス	SUP-F	12	※１	
311	SUS鋼管突合せ溶接接合	SUPW	3		
321	SUS鋼管差込 溶接接合 オス	SUIW-M	3		
322	SUS鋼管差込 溶接接合 メス	SUIW-F	3		
331	SUS管フランジ接合 (5kgf/cm²)	SUF5	2		
332	〃 (10kgf/cm²)	SUF10	2		
333	〃 (16kgf/cm²)	SUF16	2		
334	〃 (20kgf/cm²)	SUF20	2		
341	SUS管ユニオン接合 オス	SUU-M	0		
342	SUS管ユニオン接合 メス	SUU-F	0		
401	鋳鉄管･排水鋼管ﾒｶﾆｶﾙ(ﾅｯﾄ) ｵｽ	CIN-M	8	鋳鉄管･排水鋼管	
402	鋳鉄管･排水鋼管ﾒｶﾆｶﾙ(ﾅｯﾄ) ﾒｽ	CIN-F	8	〃	
411	鋳鉄管･排水鋼管ﾒｶﾆｶﾙ(ﾌﾗﾝｼﾞ) ｵｽ	CIF-M	9	〃	
412	鋳鉄管･排水鋼管ﾒｶﾆｶﾙ(ﾌﾗﾝｼﾞ) ﾒｽ	CIF-F	9	〃	
421	鋳鉄管･排水鋼管ﾒｶﾆｶﾙ(ﾊｳｼﾞﾝｸﾞ)ｵｽ	CIH-M	10	〃	
422	鋳鉄管･排水鋼管ﾒｶﾆｶﾙ(ﾊｳｼﾞﾝｸﾞ)ﾒｽ	CIH-F	10	〃	
501	硬質塩ビ継手 オス	VP-M	5	塩ビ配管接着接合	(JIS K 6739)
502	硬質塩ビ継手 メス	VP-F	5	〃	
511	硬質塩ビ継手 ねじ込オス	VPR-M	1		
512	硬質塩ビ継手 ねじ込メス	VPR-F	1		
521	硬質塩ビ管ﾌﾗﾝｼﾞ接合(5kgf/cm²)	VPF5	2		
522	〃 (10kgf/cm²)	VPF10	2		
523	〃 (16kgf/cm²)	VPF16	2		
524	〃 (20kgf/cm²)	VPF20	2		
551	ﾎﾟﾘｴﾁﾚﾝ・架橋ﾎﾟﾘ 電気融着	POMB	6		
552	ﾎﾟﾘｴﾁﾚﾝ・架橋ﾎﾟﾘ 熱融着	POHMB	6		
561	ﾎﾟﾘｴﾁﾚﾝ・架橋ﾎﾟﾘ 袋ﾅｯﾄ オス	POPJ-M	0		
562	ﾎﾟﾘｴﾁﾚﾝ・架橋ﾎﾟﾘ 袋ﾅｯﾄ メス	POPJ-F	0		
571	ﾎﾟﾘｴﾁﾚﾝ・架橋ﾎﾟﾘ ﾒｶﾆｶﾙ オス	PON-M	0		
572	ﾎﾟﾘｴﾁﾚﾝ・架橋ﾎﾟﾘ ﾒｶﾆｶﾙ メス	PON-F	0		
601	陶器床フランジ鉛管接続	FF-LP	0	衛生器具接続	
602	陶器壁フランジ鉛管接続	WF-LP	0	〃	
611	陶器床フランジ塩ビ管接続	FF-VP	0	〃	
612	陶器壁フランジ塩ビ管接続	WF-VP	0	〃	
621	陶器押し込み鋼管接続	IJ-SP	11	〃	
622	陶器押し込み塩ビ管接続	IJ-VP	11	〃	
631	排水差込ソケット接続 オス	IS-M	11	衛生器具接続	
632	排水差込ソケット接続 メス	IS-F	11	〃	

※注１　一般配管用ｽﾃﾝﾚｽ鋼管接合(拡管式･ﾌﾟﾚｽ式･ｸﾞﾘｯﾌﾟ式･圧縮式･ﾄﾞﾚｻｰｽﾅｯﾌﾟﾘﾝｸﾞ式･伸縮可とう式)を含む総称。

条件設定ID：METHを伴う仕様IDに対する仕様値（3／3）

Ｎｏ	接　続　方　法　の 種　別　名　称	仕様値	BE-Bridge 接続工法	備　　考	規　格
701	排水鋼管ねじ継手 オス	WSR-M	1		
702	排水鋼管ねじ継手 メス	WSR-F	1		
711	排水鋼管差込継手 オス	WSI-M	0		
712	排水鋼管差込継手 メス	WSI-F	0		
799	配管その他接続	P-OT	0		
	<ダクト接続関係>				
801	矩形ﾀﾞｸﾄｱﾝｸﾞﾙﾌﾗﾝｼﾞ接続	R-AF	1	一般ダクト	
802	矩形ダクトメッツ接続	R-MT	2	Ｔ工法ｸﾘｯﾌﾟ接続	
803	矩形ダクトＴＤＣ接続	R-TDC	3	ＴＤＣ工法	
804	矩形ダクト溶接　接続	R-W	4	鋼板ダクト･煙道	
805	矩形塩ビダクトフランジ接続	VPR-F	0	塩ビ矩形ダクト	
819	矩形ダクトその他接続	DR-OT	0		
821	スパイラルダクト差込接続 オス	SPIS-M	0	ｽﾊﾟｲﾗﾙ･塩ﾋﾞﾀﾞｸﾄ	
822	スパイラルダクト差込接続 メス	SPIS-F	0	ｽﾊﾟｲﾗﾙ･塩ﾋﾞﾀﾞｸﾄ	
823	丸ダクトフランジ接続	DD-AF	1	鋼板ダクト･煙道	
824	塩ビ丸ダクト差込接続 オス	DVD-M	0	塩ﾋﾞﾀﾞｸﾄ	
825	塩ビ丸ダクト差込接続 メス	DVP-F	0	〃	
826	塩ビ丸ﾀﾞｸﾄ２層管接続 オス	DDVP-M	0	〃	
827	塩ビ丸ﾀﾞｸﾄ２層管接続 メス	DDVP-F	0	〃	
829	丸ダクトその他接続	DD-OT	0		

４．３　LIB - ３：図面・図書参照ファイルの内部構成に係る項目

本項目では、図面・図書参照情報項目に属する参照ファイルの内部構成について記述している。図面・図書参照ファイルは、図面・図書参照ファイル毎の作成ルールに基づいて作成される。

本仕様書（Ver.8.0）では、このうち、2D 外形図ファイルのルール（LIB－3.1）を対象としている。

４．３．１　LIB - 3.1：2D 外形図ファイル

下記の要領にて２D 外形図ファイルを作成する。2D 外形図ファイルは、建築設備 CAD による図面作成を主な用途とするものとし、その外形図自体で機器の意匠的な事柄を伝えようとするものではない。従って、２D 外形図ファイルの作成にあたっては、意匠・デザインを忠実に表現することよりも設備の設計・施工のために必要な情報を盛り込むよう留意されたい。

（1）ＤＸＦファイル

●DXF 変換に際しては、原則として「DXF 運用ガイドライン Ver2.0」に従うこと。

●DXF のバージョンは、「R14J」での提供を認める。

●「DXF 運用ガイドライン Ver.2.0」で規定されていない図形要素についても、原則として使用を認める。ただし、以下を厳守することとする。

－運用上の不具合が想定される場合、別途協議の上、仕様書への「特記」の追加の他、ユーザーに対する注意喚起を行う

－ブロック図形は複数レイヤにまたがってはならない

（2）ＣＡＤファイル構成

□<u>図面展開方法</u>

●仕様値は下記の要領で記述する。

●外形図の展開方向は６方向とする。（右図）

●天地は据付状態を基準に作図する。

●下面は「（4）描画仕様（下面の作図方法）」の通り作図する。

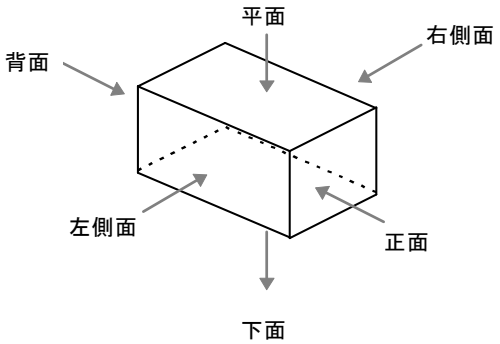

□<u>縮尺</u>

●縮尺は１／１とする。

□<u>文字</u>

●文字の仕上りは、A3 サイズ用紙への出力時に高さ 3mm 程度で出力できることとする。

（3）レイヤ構成

2D 外形図は、システムの一部機能が使えない等の混乱を来すため、下表で定義される10 種類のレイヤを設定し、これに基づき作成することを原則とする。

しかし、暫定的な措置として、規定レイヤに準拠できない場合は（1レイヤに統合して）詳細図レイヤに作図することも認める※1。

※注1　本措置は、当面 2～3 年間を目処とした暫定措置であり、データの流通状況を踏まえて、見直しを行う。

ﾚｲﾔ No.	項　　目	レイヤ名	定　　義	属性	ｶﾗｰ番号※2
1	簡略図形	OUTLINE	機器簡略図形	線分、円弧	(3) Green
2	詳細図形	DETAIL	機器詳細図形	線分、円弧	(5)Blue
3	基準線	BASIS	機器メーカーにおいて 作図上の基準となる線	一点鎖線	(6)Magenta
4	寸法線	SIZE	寸法線、寸法補助線	寸法線	(30)Orange
5	注記	NOTE	機器そのものもしくは機器 ／建築開口の属性に関わる記述	線分、文字	(4)Cyan
6	配置点	ARRANGE	呼び出し時の配置基準点 (各展開方向別に1点ずつ)	円 (該当点を中心に)	(1)Red
7	固定点	FIX	ﾌｯｸ、ｱﾝｶｰ等の固定点	円 (該当点を中心に)	(11)Pink
8	メンテナンス スペース ／建築開口	SERVICESPACE	設置/保守に必要な開口 基礎参考図	線分、円弧	(2)Yellow
9	その他	ETC	上記レイヤーに該当しない 図形・文字	線分、文字	(61)Light Green
10	シンボル図形	SYMBOLLINE	機器シンボル図形	線分、円弧	(15)White

※注2　DXF 変換対象外のカラー番号は（7）White とする。

以下、各レイヤにおけるルールをに示す。

□簡略図形（OUTLINE）

●レイヤ名 OUTLINE（外周図形）は、機器の外形を表す。

●作図図面の縮尺等によってどちらか一方を使用する。利用される縮尺の目安は、以下の通り。

簡略図形(OUTLINE)	1/200,1/100,1/50

□詳細図形（DETAIL）

●レイヤ名 DETAIL（詳細図形）は、機器の外形を表す。

●作図図面の縮尺等によってどちらか一方を使用する。利用される縮尺の目安は、以下の通り。

詳細図形(DETAIL)	1/30,1/20,1/10

□基準線（BASIS）

●後述の（4）描画仕様 参照のこと。

□寸法線（SIZE）

●後述の（4）描画仕様 参照のこと。

□注記（NOTE）

●接続口名称を記述する場合には【LIB-3.1.1】接続口用途 ID を用いるものとする。

●アンカーサイズを記述する場合は、下記の通り表現する。

半角数字＋ 半角 － （ハイフン）＋φ小文字＋ x 半角英字小文字

（例）

ーアンカー穴径　：１０㎜、個数：４の場合　→　AH　4-φ10

ーアンカー丸長穴：１０ｘ２５㎜、 個数：４の場合　→　AH　4-φ10x25

ーアンカー角長穴：１０ｘ２５㎜　個数　４の場合　→　AH　4-(10x25)

●接続口名称、アンカーサイズを除く注記の記述方法は任意とする。

□配置点（ARRANGE）

●配置点（ARRANGE）は、機器施工時の設置基準点となる点とする。

●機器施工時の設置基準点を選定する際は以下を目安とする。

ー壁面・床面・天井面等の面に接する場合は、その面と接する線上を配置点とする。

ー上記の面に接しない場合は、基準線の交点とする。

●各展開方向毎に 1 点の配置点を持つものとする。（３次元的には機器毎に唯一の点）

●配置点(ARRANGE)が CAD 図面上の原点（0,0）となるように図面作成を行う。

●円の径は任意とする。（A3 用紙に出力した際、3mm 程度で表示されるのを目安とする。）

□固定点（FIX）

●フック、アンカーの位置に円で作図する。

●円の径はフック、アンカーの短径とする。

□メンテナンススペース・建築開口（SERVICESPACE）

●基礎参考図が有る場合は、本レイヤに作図する。

□その他（ETC）

●本仕様書（Ver.8.0）では仕様未決定。

□シンボル図形（SYMBOLLINE）

●本レイヤは当面の間は機器メーカーからの提供を不要とする。

（4）描画仕様

□描画要領

●機器詳細図形および機器主要外周図形の絵柄イメージおよび精度等は、付録３「２D外形図ファイル作成基準」を参照のこと。

□下面の作図方法

●天井面露出フェース機器※3 及び室内露出機器※4 は機器下面の形状を鏡面図として作図する。

●床置き機器は機器の底面形状（床面に密着する機器底面）および足、アンカー穴、架台、基礎参考図※5 等を作図する。

※注３　天井内隠蔽機器部分及び、隠蔽型機器は作図不要とする。

※注４　取付位置が概ね 1,800 ㎜以上に設置する機器とする。

※注５　基礎参考図が有る場合は、レイヤ[SERVICESPACE]に作図する。

４．３．１．１　LIB - 3.1.1：接続口用途ＩＤ

（1）接続口用途ＩＤの位置づけ

接続口用途 ID は、4.3.1「LIB-3.1：２D外形図ファイル」の（3）に基づき、注記レイヤに記述する。

（2）接続口用途ＩＤ一覧

接続口用途 ID は下表に従うものとする。

接続口用途ＩＤ一覧（1／3）

設　備	用　　途	用途ID	出　　典	備考
ダクト	送気ダクト	SA	ＨＡＳＳ、建設省	
	還気ダクト	RA	ＨＡＳＳ、建設省	
	外気ダクト	OA	ＨＡＳＳ、建設省	
	排気ダクト	EA	ＨＡＳＳ、建設省	
	排煙ダクト	SM	ＨＡＳＳ、建設省	
	換気・送気ダクト	VA		
配　管	蒸気管（往）	S	ＨＡＳＳ、建設省	
	蒸気管（還）	SR	ＨＡＳＳ、建設省	
	空気抜き管	AV	ＨＡＳＳ、建設省	
	ドレン管	D	ＨＡＳＳ、建設省	
	油管（往）	O	ＨＡＳＳ、建設省	
	油管（還）	OR	ＨＡＳＳ、建設省	
	油用通気管	OV	ＨＡＳＳ、建設省	
	冷媒管（往）	R	ＨＡＳＳ、建設省	
	冷媒管（還）	RR	ＨＡＳＳ、建設省	
	冷媒液管	RL	ＨＡＳＳ	
	冷媒ガス管	RG	ＨＡＳＳ	
	冷却水管（往）	CD	ＨＡＳＳ、建設省	
	冷却水管（還）	CDR	ＨＡＳＳ、建設省	
	冷水管（往）	C	ＨＡＳＳ、建設省	
	冷水管（還）	CR	ＨＡＳＳ、建設省	
	温水管（往）	H	ＨＡＳＳ、建設省	
	温水管（還）	HR	ＨＡＳＳ、建設省	

接続口用途ＩＤ一覧（2／3）

設　備	用　　途	用途ID	出　　典	備考
	高温水管（往）	HH	ＨＡＳＳ	
	高温水管（還）	HHR	ＨＡＳＳ	
	冷温水管（往）	CH	ＨＡＳＳ	
	冷温水管（還）	CHR	ＨＡＳＳ	
	熱源水管（往）	CDH		
	熱源水管（還）	CDHR		
	補給水管	SW		Supply Water
	ブライン管（往）	B	ＨＡＳＳ	
	ブライン管（還）	BR	ＨＡＳＳ	
	膨張管	E	ＨＡＳＳ、建設省	
	オーバーフロー管	OF		Over Flow
	給水管	CW		Cold Water
	給湯管（往）	HW		Hot　Water Supply
	給湯管（還）	HWR		Hot　Water Return
	低圧ガス管	G	ＨＡＳＳ、建設省	圧力　250mmH2O 未満
	中間圧ガス管	GMPL		圧力　1Kg/cm2　未満
	中圧ガス管Ｂ	GMPB		圧力　3Kg/cm2　未満
	中圧ガス管Ａ	GMPA		圧力 10Kg/cm2　未満
	高圧ガス管	GHP		圧力 10Kg/cm2　以上
	プロパンガス管	PG	ＨＡＳＳ、建設省	
	排水管	WD		Waste Water Drain
	汚水管	SD		Soil　Water Drain
	ドレン管	D		Drain
	通気管	VE		Ventilation
	風呂追焚管（往）	BH		Bath Heat
	風呂追焚管（還）	BHR		Bath Heat
	真空配管	V	ＨＡＳＳ、建設省	Vacuum
	圧縮空気配管	A	ＨＡＳＳ、建設省	Air
	衛生排水管	WD		Waste Water Drain
	衛生通気管	VE		Ventilation
	雨水管	RD		Rain Drain
	医療排水管	MD		Medical Drain
	ＲＩ排水管	RID		RI Drain
	消火栓管	X	ＨＡＳＳ、建設省	
	連結送水管	XS	ＨＡＳＳ、建設省	
	連結散水管	XB	ＨＡＳＳ、建設省	
	スプリンクラー管	SP	ＨＡＳＳ、建設省	
	水噴霧消火管	WS	ＨＡＳＳ	
	泡消火管	F	ＨＡＳＳ、建設省	

接続口用途ＩＤ一覧（3／3）

設　備	用　　途	用途ID	出　　典	備考
	ＣＯ２消火管	CO2	ＨＡＳＳ	
	粉末消火管	PO	建設省	
	ﾊﾛｹﾞﾝ化物消火管	HL	ＨＡＳＳ	
	酸素配管	(OX)	ＨＡＳＳ、建設省	一般配管と区分の為（　）
	窒素配管	(N)	厚生省	一般配管と区分の為（　）
	滅菌水・蒸留水管	(K)	厚生省	一般配管と区分の為（　）
	笑　気　管	(N)	厚生省	一般配管と区分の為（　）
	吸　引　管	(V)	厚生省	一般配管と区分の為（　）
電　気	電　　源	EL		Electric Line
	制　御　線	CL		Control　Line
	アース　線	GE		Ground Earth
その他	吊具ｱﾝｶｰ位置	AH		Anchor Hold

４．３．２　LIB - 3.2：画像データファイル

本項では、下記の画像データファイルについて、データ作成方法に関するガイドラインを示す。本ガイドラインは、ユーザーの利便性を考慮した上での推奨案という位置付けであるので、データ作成に際して適宜参照されたい。

・仕様属性項目 No.7300：　外観写真
・仕様属性項目 No.7610：　送風機選定線図
　　：
・仕様属性項目 No.7672：　製氷運転範囲線図

下記事項に留意してデータを作成することを推奨する。

●画像系の主なデータ形式としては、PDF、JPG、BMP、TIFF 等が想定されるが、再現した時の視認性に考慮し作成するともに、システムに大きな負担なく再現できるよう、データサイズが大きなものについては適宜圧縮をかけるよう心がける。データサイズの目安としては、数十 KB 程度、もしくは、大きくても 100KB 程度とする。

●一度出力したものをスキャナーで読み込む場合、データ量が画質に対して相対的に大きくなる傾向があるので、データを圧縮する場合、可能なものについてはオリジナルデータから直接行う。

●JPEG、PDF 等バージョンが複数ある場合には、互換性に配慮して、最新のものは避け、1～2 代古いバージョンとすることを推奨する。

４．４　LIB - 4：設備機器ライブラリデータの生成・検索・２次利用に供するソフトウェアに係る項目

本項目では、設備機器ライブラリデータの生成・検索・2 次利用に供するソフトウェアを設計するにあたり、設備機器ライブラリ仕様書のメンテナンスに柔軟に対応できるための統一基準ルールを記す。

４．４．１　LIB - 4.1：マスターテーブル

マスターテーブルとは、本仕様書に規定されている「メーカーコード」、「機器分類コード」、「仕様 ID」等のデータを認識する際に必要となるデータファイルを指す。本仕様書（Ver.8.0）では、下記「LIB－4.1.1」～「LIB－4.1.7」のルールを規定している。

LIB－4.1.1	メーカーコード・マスターテーブル
LIB－4.1.2	機器分類コード・マスターテーブル
LIB－4.1.3	仕様属性項目 ID・マスターテーブル
LIB－4.1.4	条件設定 ID・マスターテーブル
LIB－4.1.5	単位 ID・マスターテーブル
LIB－4.1.6	2D 外形図・マスターテーブル
LIB－4.1.7	接続方法・マスターテーブル

●マスターテーブルは、マスター項目に対する ID（マスター項目 ID）とマスター項目に対応する実際の値で構成されている。
●マスター項目、マスター項目 ID の定義は下記とする。
・マスター項目　：マスターテーブルの情報内容を全て項目化したもの。
・マスター項目 ID：マスター項目をシステム上で一意に表現するためにふられる半角英数字のコード

４．４．１．１　LIB - 4.1.1：メーカーコード・マスターテーブル

メーカーコード・マスターテーブルのファイル形式、ファイル名称、ファイル構成は下記（1）～（3）に従う。

（1）ファイル形式

メーカーコード・マスターテーブルのファイル形式は CSV 形式に従う。

（2）ファイル名称

メーカーコード・マスターテーブルのファイル名は「M_MAKER.csv」とする。

（3）ファイル構成

メーカーコード・マスターテーブルのマスター項目、マスター項目 ID、内容定義は下表に従う。

マスター項目	マスター項目 ID	内容定義
仕様バージョン	M_SPVER	仕様属性項目 No.1600：仕様書バージョンの数値
メーカーコード	M_MAKERCODE	メーカー名の CII 統一企業コード
メーカー名	M_MAKERNAME	CII 統一企業コードに登録されている企業名称

メーカーコード・マスターテーブルの物理的な形態については下記の通りとする。

●データ形式　　：ＣＳＶ形式テキストファイル
●データ仕様　　：１レコード目　　→マスター項目 ID
　　：２レコード目以降　→マスターを構成する値

（データ構成例）

```
M_SPVER,M_MAKERCODE,M_MAKERNAME¶※
05,103434,三洋電機株式会社¶
05,107010,株式会社日立製作所¶
05,108010,松下電器産業株式会社¶
05,108420,三菱電機株式会社¶
05,111592,株式会社荏原製作所¶
05,212045,株式会社川本製作所¶
05,213042,新晃工業株式会社¶
05,214865,株式会社東洋製作所¶
05,218075,三菱重工業株式会社¶
05,504042,ダイキン工業株式会社¶
05,504845,東陶機器株式会社¶
05,111315,株式会社 INAX¶
05,108130,松下電工株式会社¶
05,105100,東芝ライテック株式会社¶
```

※注１　¶：改行

４．４．１．２　LIB - 4.1.2：機器分類コード・マスターテーブル

機器分類コード・マスターテーブルのファイル形式、ファイル名称、ファイル構成は下記（1）～（3）に従う。

（1）ファイル形式

機器分類コード・マスターテーブルのファイル形式はCSV形式に従う。

（2）ファイル名称

機器分類コード・マスターテーブルのファイル名は「M_CGRY.csv」とする。

（3）ファイル構成

機器分類コード・マスターテーブルのマスター項目、マスター項目ID、内容定義は下表に従う。

マスター項目	マスター項目ID	内容定義
仕様バージョン	M_SPVER	仕様属性項目No.1600：仕様書バージョンの数値
コード	M_CGRYCODE	C-CADEC設備機器分類コード
設備機器分類コード分野名称	M_TYPE	C-CADEC設備機器分類コードの分野名称
設備機器分類コード大分類名称	M_LARGE	C-CADEC設備機器分類コードの大分類名称
設備機器分類コード中分類名称	M_MIDDLE	C-CADEC設備機器分類コードの中分類名称
設備機器分類コード小分類名称	M_SMALL	C-CADEC設備機器分類コードの小分類名称
設備機器分類コード細分類名称	M_DETAIL	C-CADEC設備機器分類コードの細分類名称
備考	M_CGRYNOTE	分類定義内容の説明など

機器分類コード・マスターテーブルの物理的な形態については下記の通りとする。

●データ形式　　：ＣＳＶ形式テキストファイル
●データ仕様　　：１レコード目　　→マスター項目ID
　　：２レコード目以降　→マスターを構成する値

小分類名称、細分類名称が付与されていないコードについては、それぞれ小分類名称、細分類名称に該当する値を省略することが可能である。

（データ構成例）

M_SPVER, M_CGRYCODE, M_TYPE, M_LARGE, M_MIDDLE, M_SMALL, M_DETAIL, M_CGRYNOTE¶※
05,50050500000000,機械設備,機器設備,ボイラー,,,¶
05,50050501100000,機械設備,機器設備,ボイラー,炉筒煙管ボイラー,,¶
05,50050501100010,機械設備,機器設備,ボイラー,炉筒煙管ボイラー,炉筒煙管ボイラー（蒸気）,¶

※注１　¶：改行

４．４．１．３　LIB - 4.1.3：仕様属性項目ＩＤ・マスターテーブル

仕様属性項目 ID・マスターテーブルのファイル形式、ファイル名称、ファイル構成は下記（1）～（3）に従う。

（1）ファイル形式

仕様属性項目 ID・マスターテーブルのファイル形式は CSV 形式に従う。

（2）ファイル名称

仕様属性項目 ID・マスターテーブルのファイル名は「M_ITEM.csv」とする。

（3）ファイル構成

仕様属性項目 ID・マスターテーブルのマスター項目、マスター項目 ID、内容定義は下表に従う。

マスター項目	マスター項目 ID	内容定義
仕様バージョン	M_SPVER	仕様属性項目 No.1600：仕様書バージョンの数値
仕様属性項目 NO.	M_ITEMNO	仕様属性項目に付与されている項番
仕様属性項目分類名称	M_ITEMCLASS	仕様属性項目の情報分類に基づく分類名称
仕様属性項目	M_ITEMNAME	仕様属性項目の名称
仕様属性項目 ID	M_ITEMID	仕様属性項目 ID
関連する 単位グループ名	M_UNITGROUP	仕様属性項目に対して入力する仕様値に単位が必用な場合、その単位が属する単位グループ名。単位がない場合は省略可能
情報レベル	M_INFOLEVEL	仕様属性項目の情報レベル
仕様値属性	M_ATTRIBUTE	仕様属性項目に対して入力する仕様値（または図面・図書参照ファイル名）の属性
文字数（１バイト換算）	M_FIGURE	仕様属性項目に対して入力する仕様値（または図面・図書参照ファイル名）の入力可能文字数

仕様属性項目 ID・マスターテーブルの物理的な形態については下記の通りとする。

●データ形式　　：ＣＳＶ形式テキストファイル
●データ仕様　　：１レコード目　　→マスター項目 ID
　　：２レコード目以降　→マスターを構成する値

（データ構成例）

```
M_SPVER, M_ITEMNO, M_ITEMCLASS, M_ITEMNAME, M_ITEMID,
M_UNITGROUP, M_INFOLEVEL, M_ATTRIBUTE, M_FIGURE ¶ ※
05,1100,機器管理情報,メーカーコード,MAKERCODE,,1,CHAR,6 ¶
05,1200,機器管理情報,機器分類コード,CGRYCODE,,1,CHAR,14 ¶
05,1300,機器管理情報,メーカー型番,NAME1,,1,CHAR,50 ¶
```

※注１　¶：改行

４．４．１．４　LIB - 4.1.4　条件設定ＩＤ・マスターテーブル

条件設定 ID･マスターテーブルのファイル形式、ファイル名称、ファイル構成は下記（1）～（3）に従う。

（1）ファイル形式

条件設定 ID・マスターテーブルのファイル形式は CSV 形式とする。

（2）ファイル名称

条件設定 ID・マスターテーブルのファイル名は「M_COND.csv」とする。

（3）ファイル構成

条件設定 ID・マスターテーブルのマスター項目、マスター項目 ID、内容定義は下表に従う。

マスター項目	マスター項目 ID	内容定義
仕様バージョン	M_SPVER	仕様属性項目 No.1600：仕様書バージョンの数値
条件設定 NO.	M_CONDIDNO	条件設定 ID に付与されている項番
区分名称	M_CONDCLASS	条件設定 ID の設定条件分類に基づく区分名称
条件設定内容	M_CONDDEF	条件設定 ID の設定条件内容
条件設定 ID	M_CONDID	条件設定 ID

条件設定 ID・マスターテーブルの物理的な形態については下記の通りとする。

●データ形式　　：ＣＳＶ形式テキストファイル
●データ仕様　　：１レコード目　　→マスター項目 ID
　　：２レコード目以降　→マスターを構成する値

（データ構成例）

M_SPVER, M_CONDIDNO, M_CONDCLASS, M_CONDDEF, M_CONDID¶※
05,121,室内・室外の条件設定,室内,INDOR¶
05,122,室内・室外の条件設定,室外,OUTDOR¶

※注１　¶：改行

４．４．１．５　LIB - 4.1.5：単位ＩＤ・マスターテーブル

単位 ID・マスターテーブルのファイル形式、ファイル名称、ファイル構成は下記（1）～（3）に従う。

（1）ファイル形式

単位 ID・マスターテーブルのファイル形式は CSV 形式に従う。

（2）ファイル名称

単位 ID・マスターテーブルのファイル名は「M_UNIT.csv」とする。

（3）ファイル構成

単位 ID・マスターテーブルのマスター項目、マスター項目 ID、内容定義は下表に従う。

マスター項目	マスター項目 ID	内容定義
仕様バージョン	M_SPVER	仕様属性項目 No.1600：仕様書バージョンの数値
単位 ID NO.	M_UNITIDNO	単位 ID に付与されている項番
分野名称	M_UNITCLASS	単位 ID の概念的な分類に基づく分類名称
表示単位	M_INDIUNIT	単位を表示する場合に用いる記号
基準単位	M_STUNIT	基準単位を表示する場合に用いる記号
単位 ID	M_UNITID	単位 ID
基準単位 ID	M_STUNITID	単位グループ名
基準単位換算式・演算子	M_CONVCALC	基準単位から表示単位に換算する場合に用いる演算子
基準単位換算式・換算値	M_UNITCONV	基準単位から表示単位に換算する場合に用いる定数
内容	M_UNITCONT	条件設定 ID の設定条件内容
備考	M_UNITNOTE	SI-1～SI-3 に準拠する単位の場合、該当記号を記載

○演算記号は、四則演算子「*、/、+、-」のいずれかを半角で指定する。

○換算値は、有効桁数小数点以下５桁とする。
○単位 ID・マスターテーブルの物理的な形態については下記の通りとする。

●データ形式	：ＣＳＶ形式テキストファイル	
●データ仕様	：１レコード目	→マスター項目 ID
	：２レコード目以降	→マスターを構成する値

（データ構成例）

M_SPVER, M_UNITIDNO, M_UNITCLASS, M_INDIUNIT, M_STUNIT, M_UNITID, M_STUNITID, M_UNITCALC, M_UNITCONV, M_UNITCONT,M_UNITNOTE ¶※
05,10101,空間・時間分野（長さ・時間・速度）,mm,mm,MM,MM,*,1.00000,長さ・サイズ,SI-1 ¶
05,10102,空間・時間分野（長さ・時間・速度）,m,mm,LM,MM,*,1000.00000,長さ・サイズ,SI-1 ¶

※注１　¶：改行

４．４．１．６　LIB - 4.1.6：２D外形図レイヤ・マスターテーブル

2D 外形図レイヤ・マスターテーブルのファイル形式、ファイル名称、ファイル構成は下記（1）～（3）に従う。

（1）ファイル形式

2D 外形図レイヤ・マスターテーブルのファイル形式は CSV 形式に従う。

（2）ファイル名称

2D 外形図レイヤ・マスターテーブルのファイル名は「M_2DLAY.csv」とする。

（3）ファイル構成

2D 外形図レイヤ・マスターテーブルのマスター項目、マスター項目 ID、内容定義は下表に従う。

マスター項目	マスター項目 ID	内容定義
仕様バージョン	M_SPVER	仕様属性項目 No.1600：仕様書バージョンの数値
レイヤ名称	M_2DLAYNAME	2D 外形図ファイルで定義されている各レイヤの名称
描画内容	M_2DLAYDRAW	レイヤに描画する内容
線色番号	M_2DLAYLINEC	レイヤで指定されている線色

2D 外形図レイヤ・マスターテーブルの物理的な形態については下記の通りとする。

●データ形式　　：ＣＳＶ形式テキストファイル
●データ仕様　　：１レコード目　　→マスター項目 ID
　　：２レコード目以降　→マスターを構成する値

（データ構成例）

M_SPVER, M_2DLAYNAME, M_2DLAYDRAW, M_2DLAYLINEC¶※
05,簡略図形,OUTLINE,3¶
05,詳細図形,DETAIL,5¶
05,基準線,BASIS,6¶
05,寸法線,SIZE,30¶
05,注記,NOTE,4¶
05,配置点,ARRANGE,1¶

※注１　¶：改行

４．４．１．７　LIB - 4.1.7：接続方法・マスターテーブル

接続方法・マスターテーブルのファイル形式、ファイル名称、ファイル構成は下記（1）～（3）に従う。

（1）ファイル形式

接続方法・マスターテーブルのファイル形式は CSV 形式に従う。

（2）ファイル名称

接続方法・マスターテーブルのファイル名は「M_JNTMTH.csv」とする。

（3）ファイル構成

接続方法・マスターテーブルのマスター項目、マスター項目 ID、内容定義は次の表に従う。

マスター項目	マスター項目 ID	内容定義
仕様バージョン	M_SPVER	仕様属性項目 No.1600：仕様書バージョンの数値
接続方法 No.	M_JNTMETNO	接続方法の項番
接続方法の種別名称	M_JNTMETNAME	接続方法の種別名称
仕様値	M_JNTMETVAL	レイヤで指定されている線色。省略可能
BE-Bridge 接続工法	M_BEBRIDGE	BE-Bridge の接続工法
備考	M_JNTNOTE	接続方法に関する備考
規格	M_JNTSTD	JIS 等の規格

接続方法・マスターテーブルの物理的な形態については下記の通りとする。

●データ形式ＣＳＶ形式テキストファイル
●データ仕様1 レコード目　　→マスター項目 ID
　　２レコード目以降　→マスターを構成する値

（データ構成例）

M_SPVER, M_JNTNO, M_JNTMETNAME, M_JNTMETVAL, M_BEBRIDGE, M_JNTNOTE, M_JNTSTD¶※
05,101,鋼管テーパーねじ込継手 オス（R）,R-M,1,管用テーパーねじ（オネジ）,（JIS B 0203）¶
05,102,鋼管テーパーねじ込継手 メス（Rc）,RC-F,1,管用テーパーねじ（メネジ）,（JIS B 2301）¶

※注１　¶：改行

４．４．２　LIB - 4.2：参考マスターテーブル

参考マスターテーブルとは、本仕様書（Ver.８.0）の付録４で示す「機器分類毎の仕様属性項目選択リスト」等のデータを認識する際に必要となるデータファイルを指す。本仕様書（Ver.８.0）では、仕様属性項目選択リスト・参考マスターテーブル（LIB－4.2.1）と条件設定 ID 選択リスト・参考マスターテーブル（LIB－4.2.2）のルールを規定している。

●参考マスターテーブルは、参考マスター項目に対する ID（参考マスター項目 ID）と参考マスター項目に対応する実際の値で構成されている。

●参考マスター項目、参考マスター項目 ID の定義は下記とする。

・参考マスター項目　：参考マスターテーブルの情報内容を全て項目化したもの。
・参考マスター項目 ID：参考マスター項目をシステム上で一意に表現するためにふられる半角英数字のコード

４．１．２．１　LIB - 4.2.1：仕様属性項目選択リスト・参考マスターテーブル

仕様属性項目選択リスト・参考マスターテーブルのファイル形式、ファイル名称、ファイル構成は下記（1）～（3）に従う。

（1）ファイル形式

仕様属性項目選択リスト・参考マスターテーブルのファイル形式はCSV形式とする。

（2）ファイル名称

仕様属性項目選択リスト・参考マスターテーブルのファイル名は「RM_ITSCT.csv」とする。

（3）ファイル構成

仕様属性項目選択リスト・参考マスターテーブルの参考マスター項目、参考マスター項目ID、内容定義は下表に従う。

参考マスター項目	参考マスター項目ID	内容定義
仕様バージョン	RM_SPVER	仕様属性項目No.1600：仕様書バージョンの数値
仕様属性項目No.	RM_ITEMNO	仕様属性項目に付与されている項番
仕様属性項目	RM_ITEM	仕様属性項目
仕様属性項目ID	RM_ITEMID	仕様属性項目ID
ボイラー	RM_50050500000	中分類名称（ボイラー）
炉筒煙管ボイラー	RM_50050501100	小分類名称（炉筒煙管ボイラー）
水管ボイラー	RM_50050501300	小分類名称（水管ボイラー）
：	：	：

●C-CADEC 機器分類コード中分類および小分類毎の分類名称に対応するを表す参考マスター項目IDは「RM_XXXXXXXXXXX」とする。

・ XXXXXXXXXXX：C-CADEC小分類毎に対応する機器分類コードの頭11桁の数字（分野コード＋大分類コード＋中分類コード＋小分類コード）

●仕様属性項目選択リスト・参考マスターテーブルの物理的な形態については下記の通りとする。

●データ形式　　：ＣＳＶ形式テキストファイル
●データ仕様　　：１レコード目　　→参考マスター項目ID
　　：２レコード目以降　→参考マスターを構成する値

●参考マスターを構成する値は次の通りとする。

・無印項目　　省略
・◎項目　　１（半角数字）
・●項目　　２（半角数字）

（データ構成例）

```
RM_SPVER,RM_ITEMNO,RM_ITEM,RM_ITEMID,RM_50050500000,・・・¶※
05,1100,メーカーコード, MAKERCODE, 1, 1, 1,・・・¶
```

※注１　¶：改行

４．４．２．２　LIB - 4.2.2：条件設定 ID 選択リスト・参考マスターテーブル

条件設定 ID 選択リスト・参考マスターテーブルのファイル形式、ファイル名称、ファイル構成は下記（1）～（3）に従う。

（1）ファイル形式

条件設定 ID 選択リスト・参考マスターテーブルのファイル形式は CSV 形式とする。

（2）ファイル名称

条件設定 ID 選択リスト・参考マスターテーブルのファイル名は「RM_CDSCT.csv」とする。

（3）ファイル構成

条件設定 ID 選択リスト・参考マスターテーブルの参考マスター項目、参考マスター項目 ID、内容定義は次の表に従う。

参考マスター項目	参考マスター項目 ID	内容定義
仕様バージョン	RM_SPVER	仕様属性項目 No.1600：仕様書バージョンの数値
仕様属性項目 No.	RM_ITEMNO	仕様属性項目に付与されている項番
仕様属性項目	RM_ITEM	仕様属性項目
仕様属性項目 ID	RM_ITEMID	仕様属性項目 ID
シリアルカウントによる条件設定	RM_SERIAL	条件設定 ID の区分名称
複数同時運転による条件設定	RM_KIKI	〃
室内・室外の条件設定	RM_INSIDE_OUTSIDE	〃
冷房・暖房の条件設定	RM_CONDITIONING	〃
冷却・加熱の条件設定	RM_COOL_HEAT	〃
畜熱条件設定	RM_CALORIC_S	〃
コイル種別の条件設定	RM_COIL	〃
一次・二次の条件設定	RM_PRIMSECON	〃
入口・出口の条件設定	RM_ENTRANCE_EXIT	〃
接続口の条件設定	RM_CONNECTION	〃
燃料インプットによる条件設定	RM_FUEL	〃
電源インプットによる条件設定	RM_ELECTSOURCE	〃
電気容量明細による条件設定	RM_DETAILS	〃
能力の条件設定	RM_WIND	〃
起動法式の条件設定	RM_STARTING	〃
温度の条件設定	RM_THERMAL_E	〃
放水水質種別の条件設定	RM_WATERQUALITY	〃

●条件設定 ID 選択リスト・参考マスターテーブルの物理的な形態については下記の通りとする。

●データ形式　　：ＣＳＶ形式テキストファイル
●データ仕様　　：１レコード目　　→参考マスター項目 ID
　　：２レコード目以降　→参考マスターを構成する値

●参考マスターを構成する値は次の通りとする。
・無印項目　　省略
・●項目　　１（半角数字）

（データ構成例）

```
RM_SPVER, RM_ITEMNO, RM_ITEM, RM_ITEMID,RM_SERIAL,RM_KIKI,
RM_INSIDE_OUTSIDE,RM_CONDITIONING,RM_COOL_HEAT,RM_CALORIC_S,RM_COIL,RM
_PRIMSECON,RM_ENTRANCE_EXIT,RM_CONNECTION,RM_FUEL,RM_ELECTSOURCE,RM
_DETAILS,RM_WIND,RM_STARTING,RM_THERMAL_E,RM_WATERQUALITY¶※
05,1100,メーカーコード,MAKERCODE,,,,,,,,,,,,,,,,¶
05,1200,機器分類コード,CGRYCODE,,,,,,,,,,,,,,,,¶
05,1300,メーカー型番,NAME1,,,,,,,,,,,,,,,,¶
```

※注１　¶：改行

5. 改訂一覧

（1）Stem 仕様属性項目における類似項目の整理

類　似　項　目	改　訂　内　容
定格出力(2040) 加熱能力(2050) 暖房能力(2060)	・空調機は暖房能力を使用する ・熱源機は以下のように使用する、 　－　蒸気を作る場合は「定格出力」 　－　それ以外は「加熱能力」
処理能力(2240)	・ろ過能力(2180)、処理水量(2190)など、他の項目で表現できる場合は使用しない ・「その他」の場合のみ使用する
許容圧力(4145) 耐圧力(4140)	表現を変更する ・許容圧力　→　標準許容圧力 ・耐圧力　　→　最高使用圧力
有効容量(4260) タンク容量(4270)	・有効＝タンクの場合は「有効容量」 ・一致しない場合は両方に記入する
実際蒸気量(3370) 換算蒸気量(3380)	水量仕様情報に「蒸気」に関する項目が無いため、左記項目を追加する

※カッコ内の数字は仕様属性項目 NO.を表す

（2）製品販売停止年月日の仕様属性項目の追加

改　訂　箇　所	改　訂　内　容
製品販売停止の表示	販売中／販売停止を示す(フラグ)仕様属性項目を追加する 項目 No.　　項目名　　フィールド名 1510　　製造停止年月日　MANUF_STOP

（3）仕様属性項目の追加

（1）、（2）の変更にともない、以下の仕様属性項目を追加する。

項目No.	仕様属性項目		仕様属性項目ID	単位ID	属性	ﾌｨｰﾙﾄﾞ形式	桁数	ﾚﾍﾞﾙ
1510	機器管理情報	製造停止	MANUF_STOP		CHAR	ﾃｷｽﾄ	10	1
3370	水量仕様情報	実際蒸気量	ACT_ST_Q	KGH	NUMBER	数字	7	2
3380	水量仕様情報	換算蒸気量	CON_ST_Q	KGH	NUMBER	数字	7	2

※「製造中止」の仕様値は、製造停止した年月日（yyyy/mm/dd）を記入する。製造中は空白

（4）2D 外形図ファイルの作成ルールの変更

改　訂　箇　所	改　訂　内　容
DXF のバージョン	R14J での提供を認める
DXF の新バージョンに追加された図形要素の取扱い	原則として使用を認める。ただし、以下を厳守することとする ・運用上の不具合が想定される場合、別途協議の上、仕様書への「特記」の追加の他、ユーザーに対する注意喚起を行う ・ブロック図形は複数レイヤにまたがってはならない

（5）データ授受方式に関する電子記録媒体の変更

改　訂　箇　所	改　訂　内　容
CD-ROM	データ記憶媒体

（6）組合せ商品への対応仕様の追加

①仕様ファイル（IDX）に組合せ商品単位ごとに仕様値を記述可能とする。

②仕様属性項目 ID に ASS_FLG を追加する。

項目No.	仕様属性項目		仕様属性項目ID	単位ID	属性	ﾌｨｰﾙﾄﾞ形式	桁数	ﾚﾍﾞﾙ
6200	拡張基本情報	組合せフラグ	ASS_FLG※		NUMBER	数字	1	1

※　組合せ機器の場合は１をセットする。

③組合せ機器構成を表す「組合せ中間ファイル」を新たに定義する。

④機器分類コードを追加する。（付録２　C-CADEC 機器分類コード一覧を参照）

６．ご意見等

本成果が建設業界の実利に資するためには、実務利用を通して得られた問題点や課題に適時対処していくことが不可欠である。こうした観点から、C-CADEC では、今後とも、本仕様の管理・改善に継続的に取り組むこととしている。例えば、現在、電気設備の仕様は Ver.7.0 仕様書以降において、仕様案を提示した。これらの案は関係団体と連携し、仕様の確定作業を行なっている。

ついては、本仕様もしくは本仕様に準拠した Stem データの利用に際して、利用者の皆様が感じられたご意見、ご指摘については、下記までご連絡を頂ければ頂ければ幸いである。

財団法人　建設業振興基金　設計製造情報化評議会
メールアドレス：ci-net01@fcip.jp

また、C-CADEC の活動、入会等に係るご質問については、下記までお問い合わせ頂きたい。

財団法人　建設業振興基金　建設産業情報化推進センター
〒105-0001　東京都港区虎ノ門４-2-12 虎ノ門４丁目ＭＴビル２号館
TEL 03-5473-4573　　FAX 03-5473-4580
メールアドレス：ci-net01@fciip.jp
ホームページ　：http://www.kensetsu-kikin.or.jp/c-cadec/index.html

本仕様書が契機となり、建設産業の高度情報化に係る取り組みが活性化し、わが国の経済社会に大きな役割を担う建設産業の健全な発展に資すれば幸いである。

付録１

仕様属性項目一覧表

仕様属性項目（Ver.8.0）一覧表

（注意事項）
※１：各機器における仕様属性項目の選択をする場合は、「付録３：機器分類毎の仕様属性項目選択リスト」の参照を推奨する。
※２：各仕様属性項目における条件設定IDの選択をする場合は、「付録４：仕様属性項目毎の条件設定ID選択リスト」の参照を推奨する。
※３：単位IDは、単位グループを表している。各単位グループに属する単位IDについては、本体系仕様書[LIB-2.1.3]単位IDを参照のこと。
※４：仕様値の入力については、本体系仕様書[LIB-2.2]仕様値を参照のこと。

仕様属性項目No.	仕様属性項目		仕様ID			ファイル作成時入力文字規定				
			仕様属性項目ID	条件設定ID	単位ID（単位グループ）	属性	ﾌｨｰﾙﾄﾞ形式	桁数	ﾚﾍﾞﾙ	その他規定
	【機器管理情報】									
1100		メーカコード	MAKERCODE			CHAR	コード	6	1	「CII統一基準コード」使用
1200		機器分類コード	CGRYCODE			CHAR	コード	14	1	「機器分類コード」使用
1300		メーカ型番	NAME1			CHAR	テキスト	50	1	１バイト文字
1400		型式名称	NAME2			CHAR	テキスト	100	1	２バイト文字
1500		製品リリース年月日	DATE			CHAR	テキスト	10	1	表示形式：yyyy/mm/dd
1510		製造停止年月日	MANUF_STOP			CHAR	テキスト	10	1	表示形式：yyyy/mm/dd、販売中はブランク
1600		仕様書バージョン	SPVER			CHAR	テキスト	2	1	
	【機器仕様情報／数値・テキスト情報】									
2010	〈能力仕様情報〉	冷却能力	CL_AB	（注意事項）※２参照	QW	NUMBER	数字	7	2	
2015		冷却蓄熱容量	CLST_CAP	〃	QJ	NUMBER	数字	7	2	
2020		冷凍能力	REF_AB	〃	QW	NUMBER	数字	7	2	
2030		冷房能力	ACL_AB	〃	QW	NUMBER	数字	7	2	
2035		製氷能力	ICE_Q	〃	QW	NUMBER	数字	7	2	
2040		定格出力	RTD_OP	〃	QW	NUMBER	数字	7	2	熱源機で、蒸気を作る場合に使用する
2050		加熱能力	HT_AB	〃	QW	NUMBER	数字	7	2	熱源機で、蒸気を作る場合以外に使用する
2055		加熱蓄熱容量	HTST_CAP	〃	QJ	NUMBER	数字	7	2	
2057		追だき能力	BH_Q	〃	QW	NUMBER	数字	7	2	
2060		暖房能力	HTS_AB	〃	QW	NUMBER	数字	7	2	空調機は暖房能力を使用する
2070		伝熱面積	HTTF_AREA	〃	M2	NUMBER	数字	7	2	
2080		放 熱 量	HT_Q	〃	QW	NUMBER	数字	7	2	
2090		集熱面積	CLCT_AREA	〃	M2	NUMBER	数字	7	2	
2100		熱交換能力	HTEX_AB	〃	EFF	NUMBER	数字	7	2	
2110		排熱回収能力	EXHTR_AB	〃	EFF	NUMBER	数字	7	2	
2120		除湿能力	DEHUM_AB	〃	KGH	NUMBER	数字	7	2	
2130		加湿能力	HUM_AB	〃	KGH	NUMBER	数字	7	2	
2140		有効加湿量	EFHUM_Q	〃	KGH	NUMBER	数字	7	2	
2150		番手 #	COUNT	〃	NO	NUMBER	数字	5	2	
2160		給湯能力	HWS_AB	〃	ML/M	NUMBER	数字	6	2	
2170		ろ過面積	FILT_AREA	〃	M2	NUMBER	数字	4	2	
2180		ろ過能力	FILT_AB	〃	ML/M	NUMBER	数字	6	2	
2190		処理水量	TREATW_Q	〃	ML/M	NUMBER	数字	6	2	
2200		浄化槽処理容量	SEPT_Q	〃	ML/M	NUMBER	数字	6	2	
2210		浄化槽処理対象人員	SEPT_POP	〃	NIN	NUMBER	数字	6	2	
2220		浄化槽放流水質	SEPT	〃	PPM	NUMBER	数字	6	2	
2230		気 化 量	CARB_Q	〃	KGH	NUMBER	数字	6	2	
2240		処理能力	TREAT_Q	〃	ML/M	NUMBER	数字	7	2	
3010	〈風量仕様情報〉	送 風 量	SA_Q	〃	ML/M	NUMBER	数字	7	2	
3012		標準風量	STDA_Q	〃	ML/M	NUMBER	数字	7	2	
3020		室内機送風量	SAINFAN_Q	〃	ML/M	NUMBER	数字	7	2	
3030		室外機送風量	SAOUTFAN_Q	〃	ML/M	NUMBER	数字	7	2	
3040		給 気 量	SVA_Q	〃	ML/M	NUMBER	数字	7	2	
3050		還 気 量	RA_Q	〃	ML/M	NUMBER	数字	7	2	
3060		外 気 量	OA_Q	〃	ML/M	NUMBER	数字	7	2	
3070		排 気 量	EA_Q	〃	ML/M	NUMBER	数字	7	2	
3080		換気風量	VA_Q	〃	ML/M	NUMBER	数字	7	2	
3090		処理風量	TREATA_Q	〃	ML/M	NUMBER	数字	7	2	
3100		排煙風量	SM_Q	〃	ML/M	NUMBER	数字	7	2	
3210	〈水量仕様情報〉	冷 水 量	C_Q	〃	ML/M	NUMBER	数字	7	2	
3220		温 水 量	H_Q	〃	ML/M	NUMBER	数字	7	2	
3230		冷温水量	CH_Q	〃	ML/M	NUMBER	数字	7	2	
3240		高温水量	HH_Q	〃	ML/M	NUMBER	数字	7	2	
3250		冷却水量	CD_Q	〃	ML/M	NUMBER	数字	7	2	
3260		熱源水量	CDH_Q	〃	ML/M	NUMBER	数字	7	2	
3270		補給水量	SW_Q	〃	ML/M	NUMBER	数字	7	2	
3280		ブライン水量	B_Q	〃	ML/M	NUMBER	数字	7	2	
3290		循環水量	REC_Q	〃	ML/M	NUMBER	数字	7	2	
3310		吐 水 量	JUT_Q	〃	ML/M	NUMBER	数字	6	2	
3320		給 水 量	CW_Q	〃	ML/M	NUMBER	数字	6	2	
3330		風呂追焚循環量	BHREC_Q	〃	ML/M	NUMBER	数字	6	2	
3340		風呂追焚吐水量	BHWD_Q	〃	ML/M	NUMBER	数字	6	2	
3350		給 湯 量	HW_Q	〃	ML/M	NUMBER	数字	6	2	
3360		排 水 量	WD_Q	〃	ML/M	NUMBER	数字	6	2	
3370		実際蒸気量	ACT_ST_Q	〃	KGH	NUMBER	数字	7	2	
3380		換算蒸気量	CON_ST_Q	〃	KGH	NUMBER	数字	7	2	

Copyright(C) 2004.3, C-CADEC All rights reserved

仕様属性項目No.	仕様属性項目		仕様ID			ファイル作成時入力文字規定				
			仕様属性項目ID	条件設定ID	単位ID（単位グループ）	属 性	ﾌｨｰﾙﾄﾞ形式	桁数	ﾚﾍﾞﾙ	その他規定
4010	<風圧力仕様情報>	機外静圧	SP	〃	PA	NUMBER	数字	6	2	
4020		全 静 圧	ASP	〃	PA	NUMBER	数字	6	2	
4030		羽根径Φ	VANE_SIZE	〃	MM	NUMBER	数字	7	3	
4110	<水圧力仕様情報>	揚 程	HEAD	〃	PA	NUMBER	数字	4	2	
4120		圧 力	W_P	〃	PA	NUMBER	数字	4	2	
4130		背 圧	B_P	〃	PA	NUMBER	数字	4	2	
4140		最高使用圧力	M_P	〃	PA	NUMBER	数字	4	2	（旧）耐圧力
4145		標準許容圧力	ALLOW_P	〃	PA	NUMBER	数字	4	2	（旧）許容圧力
4210	<一般仕様情報>	コイル列数	COIL_N	〃	ROW	NUMBER	数字	3	2	
4220		コイル通過風速	COIL_AS	〃	SMS	NUMBER	数字	5	2	
4222		通過風速	PASSA_V	〃	SMS	NUMBER	数字	5	2	
4230		材 質	MAT	〃	テキスト	CHAR	テキスト	26	2	
4232		製氷熱交換器形式	ICEHEX_TYPE	〃	テキスト	CHAR	テキスト	26	2	
4234		製氷(蓄氷)方式	ICEST_TYPE	〃	テキスト	CHAR	テキスト	26	2	
4240		外面コーティング	EXTCOAT	〃	テキスト	CHAR	テキスト	26	2	
4250		内面コーティング	INTCOAT	〃	テキスト	CHAR	テキスト	26	2	
4252		フィルター形式	FILT_TYPE	〃	テキスト	CHAR	テキスト	26	2	
4260		有効容量	CAP	〃	M3	NUMBER	数字	7	2	有効容量＝タンク容量の場合に使用
4270		タンク容量	TANK_CAP	〃	M3	NUMBER	数字	7	2	有効容量≠タンク容量の場合に両方を使用
4272		許容水量	ALLOWW_Q	〃	M3	NUMBER	数字	7	2	
4280		貯湯量	HWST_CAP	〃	M3	NUMBER	数字	7	2	
4290		保有水量	ST_CAP	〃	M3	NUMBER	数字	7	2	
4292		蓄 氷 量	ICEST_CAP	〃	M3	NUMBER	数字	6	2	
4294		水 張 量	WST_CAP	〃	M3	NUMBER	数字	6	2	
4296		標準蓄熱時間	STDST_TM	〃	TMS	NUMBER	数字	5	2	
4300		耐震強度	SEISMIC	〃	MS2	NUMBER	数字	5	2	
4310		回 転 数	REV_N	〃	RPM	NUMBER	数字	5	2	
4320		騒 音 値SPL	NOISE_SPL	〃	DB	NUMBER	数字	5	2	
4325		騒 音 値PWL	NOISE_PWL	〃	DB	NUMBER	数字	5	2	
4330		熱交換効率	EX_EF	〃	EFF	NUMBER	数字	5	2	
4332		効率COP	COP_EF	〃	COP	NUMBER	数字	5	2	
4334		氷生成率IPF	IPF_EF	〃	EFF	NUMBER	数字	5	2	
4340		顕熱交換効率	SENSHEX_EF	〃	EFF	NUMBER	数字	5	2	
4342		温度交換効率	STEX_EF	〃	EFF	NUMBER	数字	5	2	
4344		廃熱回収効率	EXHTR_EF	〃	EFF	NUMBER	数字	5	2	
4350		全熱交換効率	TTLHEX_EF	〃	EFF	NUMBER	数字	5	2	
4352		暖房効率	HTS_EF	〃	EFF	NUMBER	数字	6	2	
4354		給湯効率	HW_EF	〃	EFF	NUMBER	数字	6	2	
4356		追だき効率	BH_EF	〃	EFF	NUMBER	数字	6	2	
4360		除去効率	REMUV_EF	〃	WTM	NUMBER	数字	5	2	
4370		外形寸法 W	SIZE_W	〃	MM	NUMBER	数字	6	2	
4380		外形寸法 D	SIZE_D	〃	MM	NUMBER	数字	6	2	
4390		外形寸法 H	SIZE_H	〃	MM	NUMBER	数字	6	2	
4400		外形寸法 Φ	SIZE_P	〃	MM	NUMBER	数字	6	2	
4410		長さ寸法 L	SIZE_L	〃	MM	NUMBER	数字	6	2	
4420		製品質量	PRD_QA	〃	WG	NUMBER	数字	5	2	
4430		運転質量	QA	〃	WG	NUMBER	数字	5	2	
4440		電 極 棒	ELECTROD	〃	HON	NUMBER	数字	3	2	
4510	<電気仕様情報>	周 波 数	ELECYCLE	〃	HZ	NUMBER	数字	5	2	複数の周波数に対応できる場合は、50/60 のように「/」で区切って記述。
4520		相	PHASE	〃	ES	NUMBER	数字	1	2	
4530		電 圧	VOLTAGE	〃	EV	NUMBER	数字	7	2	複数の電圧に対応できる場合は、200/220 のように「/」で区切って記述。
4540		電動機出力	ELEC_OUT	〃	EW	NUMBER	数字	6	2	
4550		電気容量	ELEC_CAP	〃	EKVA	NUMBER	数字	6	2	
4560		消費電力	ELECONSUM	〃	EW	NUMBER	数字	6	2	
4570		極数	POLE_N	〃	EP	NUMBER	数字	6	2	
4580		運転電流	OPE_A	〃	EA	NUMBER	数字	6	2	
4590		始動電流	STRT_A	〃	EA	NUMBER	数字	6	2	
4610		力率	ELEC_EF	〃	EFF	NUMBER	数字	6	2	
4620		皮相電力	APRNT_CAP	〃	EKVA	NUMBER	数字	6	2	
5010	<ダクト接続口情報>	ダクト接続口	DA_CONNECT	〃	MM	NUMBER	数字	6	3	条件設定ID「&LOC」の場合は48桁
5020		ＳＡダクト口	SA_CONNECT	〃	MM	NUMBER	数字	6	3	条件設定ID「&LOC」の場合は48桁
5030		ＲＡダクト口	RA_CONNECT	〃	MM	NUMBER	数字	6	3	条件設定ID「&LOC」の場合は48桁
5040		ＯＡダクト口	OA_CONNECT	〃	MM	NUMBER	数字	6	3	条件設定ID「&LOC」の場合は48桁
5050		ＥＡダクト口	EA_CONNECT	〃	MM	NUMBER	数字	6	3	条件設定ID「&LOC」の場合は48桁
5060		排煙ダクト口	SM_CONNECT	〃	MM	NUMBER	数字	6	3	条件設定ID「&LOC」の場合は48桁
5070		煙道接続口	FLUE_CONNECT	〃	MM	NUMBER	数字	6	3	条件設定ID「&LOC」の場合は48桁
5110	<空気温度仕様情報>	空気温度ＤＢ	AIR_DBT	〃	THC	NUMBER	数字	4	3	
5120		空気温度ＷＢ	AIR_WBT	〃	THC	NUMBER	数字	4	3	
5150		外気空気温度ＤＢ	AIR_OST_DB	〃	THC	NUMBER	数字	4	3	
5160		外気空気温度ＷＢ	AIR_OST_WB	〃	THC	NUMBER	数字	4	3	
5170		露点温度	AIR_DEWT	〃	THC	NUMBER	数字	4	3	
5180		空気温度差	AIR_DELT	〃	THC	NUMBER	数字	4	3	

Copyright(C) 2004.3, C-CADEC All rights reserved

仕様属性項目No.	仕様属性項目		仕様ID			ファイル作成時入力文字規定				
			仕様属性項目ID	条件設定ID	単位ID（単位グループ）	属 性	ﾌｨｰﾙﾄﾞ形式	桁数	ﾚﾍﾞﾙ	その他規定
5210	<水温度仕様情報>	冷水温度	C_T	〃	THC	NUMBER	数字	5	3	
5230		温水温度	H_T	〃	THC	NUMBER	数字	5	3	
5250		高温水温度	HH_T	〃	THC	NUMBER	数字	5	3	
5270		熱源水温度	CDH_T	〃	THC	NUMBER	数字	5	3	
5290		冷却水温度	CD_T	〃	THC	NUMBER	数字	5	3	
5310		ブライン温度	B_T	〃	THC	NUMBER	数字	5	3	
5330		給湯水温度	HW_T	〃	THC	NUMBER	数字	5	3	
5350		給水温度	CW_T	〃	THC	NUMBER	数字	5	3	
5370		水温度差	W_DELT	〃	THC	NUMBER	数字	5	3	
5410	<消費量仕様情報>	蒸気消費量	S_CONQ	〃	KGH	NUMBER	数字	7	2	
5420		ガス消費量	G_CONQ	〃	QW	NUMBER	数字	7	2	
5430		換算蒸発量	EQUIVLEVAP	〃	KGH	NUMBER	数字	7	2	
5440		油消費量	O_CONQ	〃	MLM	NUMBER	数字	7	2	
5500	<配管接続口仕様情報>	配管接続口	P_CONNECT	〃	ASIZ	NUMBER	数字	5	3	条件設定ID「&LOC」の場合は48桁
5510		蒸気管接続口	S_CONNECT	〃	ASIZ	NUMBER	数字	5	3	条件設定ID「&LOC」の場合は48桁
5520		冷水管接続口	C_CONNECT	〃	ASIZ	NUMBER	数字	5	3	条件設定ID「&LOC」の場合は48桁
5530		温水管接続口	H_CONNECT	〃	ASIZ	NUMBER	数字	5	3	条件設定ID「&LOC」の場合は48桁
5540		冷温水管接続口	CH_CONNECT	〃	ASIZ	NUMBER	数字	5	3	条件設定ID「&LOC」の場合は48桁
5550		高温水管接続口	HH_CONNECT	〃	ASIZ	NUMBER	数字	5	3	条件設定ID「&LOC」の場合は48桁
5560		熱源水管接続口	CDH_CONNECT	〃	ASIZ	NUMBER	数字	5	3	条件設定ID「&LOC」の場合は48桁
5570		冷却水管接続口	CD_CONNECT	〃	ASIZ	NUMBER	数字	5	3	条件設定ID「&LOC」の場合は48桁
5580		ブライン管接続口	B_CONNECT	〃	ASIZ	NUMBER	数字	5	3	条件設定ID「&LOC」の場合は48桁
5590		冷媒液管接続口	RL_CONNECT	〃	MM	NUMBER	数字	5	3	条件設定ID「&LOC」の場合は48桁
5600		冷媒ガス管接続口	RG_CONNECT	〃	MM	NUMBER	数字	5	3	条件設定ID「&LOC」の場合は48桁
5610		ドレン管接続口	D_CONNECT	〃	ASIZ	NUMBER	数字	5	3	条件設定ID「&LOC」の場合は48桁
5620		補給水接続口	SW_CONNECT	〃	ASIZ	NUMBER	数字	5	3	条件設定ID「&LOC」の場合は48桁
5630		膨張管接続口	E_CONNECT	〃	ASIZ	NUMBER	数字	5	3	条件設定ID「&LOC」の場合は48桁
5640		オーバーフロー管接続	OF_CONNECT	〃	ASIZ	NUMBER	数字	5	3	条件設定ID「&LOC」の場合は48桁
5650		ガス管接続口	G_CONNECT	〃	ASIZ	NUMBER	数字	5	3	条件設定ID「&LOC」の場合は48桁
5660		油入接続口	O_CONNECT	〃	ASIZ	NUMBER	数字	5	3	条件設定ID「&LOC」の場合は48桁
5670		油出接続口	OR_CONNECT	〃	ASIZ	NUMBER	数字	5	3	条件設定ID「&LOC」の場合は48桁
5680		油通気接続口	OV_CONNECT	〃	ASIZ	NUMBER	数字	5	3	条件設定ID「&LOC」の場合は48桁
5690		給水接続口	CW_CONNECT	〃	ASIZ	NUMBER	数字	5	3	条件設定ID「&LOC」の場合は48桁
5700		給湯接続口	HW_CONNECT	〃	ASIZ	NUMBER	数字	5	3	条件設定ID「&LOC」の場合は48桁
5710		風呂追だき管接続口	BH_CONNECT	〃	ASIZ	NUMBER	数字	5	3	条件設定ID「&LOC」の場合は48桁
5715		注湯追だき接続口	BHW_CONNECT	〃	ASIZ	NUMBER	数字	5	3	条件設定ID「&LOC」の場合は48桁
5720		排水接続口（水抜き）	WD_CONNECT	〃	ASIZ	NUMBER	数字	5	3	条件設定ID「&LOC」の場合は48桁
5730		真空配管接続口	V_CONNECT	〃	ASIZ	NUMBER	数字	5	3	条件設定ID「&LOC」の場合は48桁
5740		圧縮空気配管接続口	A_CONNECT	〃	ASIZ	NUMBER	数字	5	3	条件設定ID「&LOC」の場合は48桁
5750		酸素配管接続口	OX_CONNECT	〃	ASIZ	NUMBER	数字	5	3	条件設定ID「&LOC」の場合は48桁
5760		浄化槽排水管接続口	SEPT_CONNECT	〃	ASIZ	NUMBER	数字	5	3	条件設定ID「&LOC」の場合は48桁
5770		電線管接続口	ELE_CONNECT	〃	MM	NUMBER	数字	5	3	条件設定ID「&LOC」の場合は48桁
5810	<空気抵抗仕様情報>	静圧損失	APLS	〃	PA	NUMBER	数字	6	3	
5820		初期損失	ASPLS	〃	PA	NUMBER	数字	6	3	
5830		最終損失	AEPLS	〃	PA	NUMBER	数字	6	3	
5910	<水抵抗仕様情報>	冷水圧力損失	C_PLS	〃	PA	NUMBER	数字	6	3	
5920		温水圧力損失	H_PLS	〃	PA	NUMBER	数字	6	3	
5930		冷温水圧力損失	CH_PLS	〃	PA	NUMBER	数字	6	3	
5940		高温水圧力損失	HH_PLS	〃	PA	NUMBER	数字	6	3	
5950		熱源水圧力損失	CDH_PLS	〃	PA	NUMBER	数字	6	3	
5960		冷却水圧力損失	CD_PLS	〃	PA	NUMBER	数字	6	3	
5970		ブライン圧力損失	B_PLS	〃	PA	NUMBER	数字	6	3	

Copyright(C) 2004.3, C-CADEC All rights reserved

仕様属性項目No.	仕様属性項目		仕様ID			ファイル作成時入力文字規定				
			仕様属性項目ID	条件設定ID	単位ID（単位グループ）	属 性	ﾌｨｰﾙﾄﾞ形式	桁数	ﾚﾍﾞﾙ	その他規定
6010	<見積・その他仕様情報>	標準価格	PRICE		テキスト	NUMBER	数字	9	3	表示形式：円
6020		備　　考	NOTE		テキスト	CHAR	テキスト	32	3	
6110		設置区分	SET_CLAS		テキスト	CHAR	コード	6	4	別ｺｰﾄﾞ表参照（検討中）
6120		設置形態	明細調整中		テキスト	CHAR	コード	6	4	別ｺｰﾄﾞ表参照（検討中）
6200	<拡張仕様情報>	組合せフラグ	ASS_FLG		テキスト	NUMBER	数字	1	1	
	【機器仕様情報									
	／図面・図書参照情報】									
1710	<図面仕様情報>	２Ｄ外形図（平面図）	FLA_FILE			CHAR	ファイル名	220	2	
1720		２Ｄ外形図（正面図）	FRO_FILE			CHAR	ファイル名	220	2	
1730		２Ｄ外形図（背面図）	REA_FILE			CHAR	ファイル名	220	2	
1740		２Ｄ外形図（右側面図）	RIT_FILE			CHAR	ファイル名	220	2	
1750		２Ｄ外形図（左側面図）	LEF_FILE			CHAR	ファイル名	220	2	
1760		２Ｄ外形図（底面図）	BOT_FILE			CHAR	ファイル名	220	2	
7050		２Ｄ外形図（その他）	ETC_FILE			CHAR	ファイル名	220	2	
7100		３Ｄ外形図	3D_DATA			CHAR	ファイル名	40	4	DXFﾌｧｲﾙ(仕様検討中)
7200		姿　　図	SHAPE_DATA			CHAR	ファイル名	40	4	DXFﾌｧｲﾙ(仕様検討中)
7300		外観写真	PHOTO_DATA			CHAR	ファイル名	40	4	JPEGﾌｧｲﾙ(仕様検討中)
7400		仕様図(承認図)	RECOG_DATA			CHAR	ファイル名	40	4	PDFﾌｧｲﾙ
7500		構 造 図	STRUCT_DATA			CHAR	ファイル名	40	4	HPGLﾌｧｲﾙ(仕様検討中)
7610		送風機選定線図	FSEL_CHART			CHAR	ファイル名	40	4	BMP/TIFﾌｧｲﾙ
7615		送風機性能線図	FCAP_CHART			CHAR	ファイル名	40	4	BMP/TIFﾌｧｲﾙ
7620		ポンプ選定線図	PSEL_CHART			CHAR	ファイル名	40	4	BMP/TIFﾌｧｲﾙ
7625		ポンプ性能線図	PCAP_CHART			CHAR	ファイル名	40	4	BMP/TIFﾌｧｲﾙ
7630		冷房能力線図	ACCAP_CHART			CHAR	ファイル名	40	4	BMP/TIFﾌｧｲﾙ
7632		冷房機器選定線図	ACLSEL_CHART			CHAR	ファイル名	40	4	BMP/TIFﾌｧｲﾙ
7635		冷却能力線図	CLCAP_CHART			CHAR	ファイル名	40	4	
7636		冷却機器選定線図	CLSEL_CHART			CHAR	ファイル名	40	4	BMP/TIFﾌｧｲﾙ
7637		冷却運転範囲線図	CLOP_CHART			CHAR	ファイル名	40	4	BMP/TIFﾌｧｲﾙ
7638		冷却夜間移行率線図	CLNIGHT_CHART			CHAR	ファイル名	40	4	BMP/TIFﾌｧｲﾙ
7640		暖房能力線図	HSCAP_CHART			CHAR	ファイル名	40	4	BMP/TIFﾌｧｲﾙ
7642		暖房機器選定線図	HTSSEL_CHART			CHAR	ファイル名	40	4	BMP/TIFﾌｧｲﾙ
7645		加熱能力線図	HTCAP_CHART			CHAR	ファイル名	40	4	BMP/TIFﾌｧｲﾙ
7646		加熱機器選定線図	HTSEL_CHART			CHAR	ファイル名	40	4	BMP/TIFﾌｧｲﾙ
7647		加熱運転範囲線図	HTOP_CHART			CHAR	ファイル名	40	4	BMP/TIFﾌｧｲﾙ
7648		加熱夜間移行率線図	HTNIGHT_CHART			CHAR	ファイル名	40	4	BMP/TIFﾌｧｲﾙ
7650		冷媒長・高低差能力線図	RPCOR_CHART			CHAR	ファイル名	40	4	BMP/TIFﾌｧｲﾙ
7655		損失水頭線図	WLOS_CHART			CHAR	ファイル名	40	4	BMP/TIFﾌｧｲﾙ
7660		騒音ＮＣ線図	NC_CHART			CHAR	ファイル名	40	4	BMP/TIFﾌｧｲﾙ
7670		製氷能力線図	ICECAP_CHART			CHAR	ファイル名	40	4	BMP/TIFﾌｧｲﾙ
7671		製氷機器選定線図	ICESEL_CHART			CHAR	ファイル名	40	4	BMP/TIFﾌｧｲﾙ
7672		製氷運転範囲線図	ICEOP_CHART			CHAR	ファイル名	40	4	BMP/TIFﾌｧｲﾙ
7700		作動原理図	OPPR_CHART			CHAR	ファイル名	40	4	HPGLﾌｧｲﾙ(仕様検討中)
7800		動作フローチャート	OPFLOW_CHART			CHAR	ファイル名	40	4	HPGLﾌｧｲﾙ(仕様検討中)
7900		回路図データ	CIRC_CHART			CHAR	ファイル名	40	4	HPGLﾌｧｲﾙ(仕様検討中)
7550	<図書仕様情報>	テクニカルドキュメント	TECH_DOC			CHAR	ファイル名	40	4	PDFﾌｧｲﾙ(Excelﾍﾞｰｽ調整)
8100		付属品リスト	ATT_LIST			CHAR	ファイル名	40	4	Excelﾌｧｲﾙ(仕様検討中)
8200		構成部品リスト	PARTS_LIST			CHAR	ファイル名	40	4	Excelﾌｧｲﾙ(仕様検討中)
8300		施工要領	CONST_DOC			CHAR	ファイル名	40	4	Wordﾌｧｲﾙ(仕様検討中)
8400		取扱・保守要領	MENT_DOC			CHAR	ファイル名	40	4	Wordﾌｧｲﾙ(仕様検討中)

Copyright(C) 2004.3, C-CADEC All rights reserved

付録２

C-CADEC 機器分類コード一覧表

C-CADEC機器分類コード（Ver.8.0）（小分類・細分類）

分野コード	大分類コード	中分類コード	小分類コード	細分類コード		機器名称		備考
					C-CADEC中分類名称	C-CADEC小分類名称	C-CADEC細分類名称	
50	05	050	0000	000	ボ イ ラ ー			
50	05	050	1100	000		炉筒煙管ボイラー		
50	05	050	1100	010			炉筒煙管ボイラー（蒸気）	
50	05	050	1100	020			炉筒煙管ボイラー（温水）	
50	05	050	1100	999			その他炉筒煙管ボイラー	その他各項目に類さない炉筒煙管ボイラー
50	05	050	1300	000		水管ボイラー		
50	05	050	1300	010			水管ボイラー（蒸気）	
50	05	050	1300	999			その他水管ボイラー	その他各項目に類さない水管ボイラー
50	05	050	1500	000		貫流ボイラー		
50	05	050	1500	010			貫流ボイラー（蒸気）	
50	05	050	1500	020			貫流ボイラー（温水）	
50	05	050	1500	999			その他貫流ボイラー	その他各項目に類さない貫流ボイラー
50	05	050	1700	000		セクショナルボイラー		
50	05	050	1700	010			セクショナルボイラー（蒸気）	
50	05	050	1700	020			セクショナルボイラー（温水）	
50	05	050	1700	999			その他セクショナルボイラー	その他各項目に類さないセクショナルボイラー
50	05	050	2100	000		温水発生機		
50	05	050	2100	010			真空式温水発生機	
50	05	050	2100	020			無圧式温水発生機	
50	05	050	2100	999			その他温水発生機	その他各項目に類さない温水発生機
50	05	050	3100	000		電気ヒーター		
50	05	050	3100	010			電気ヒーター（蒸気）	
50	05	050	3100	020			電気ヒーター（温水）	
50	05	050	3100	999			その他電気ヒーター	その他各項目に類さない電気ヒーター
50	05	050	4100	000		給湯・貯湯ボイラー		給湯・貯湯ボイラーとして製品化している小形ボイラー
50	05	050	4100	010			給湯・貯湯ボイラー	
50	05	050	4100	999			その他給湯・貯湯ボイラー	その他各項目に類さない給湯・貯湯ボイラー
50	05	050	5100	000		廃熱ボイラー		
50	05	050	5100	010			廃熱ボイラー	
50	05	050	5100	999			その他廃熱ボイラー	その他各項目に類さない廃熱ボイラー
50	05	050	6100	000		熱媒ボイラー		
50	05	050	6100	010			熱媒ボイラー	
50	05	050	6100	999			その他熱媒ボイラー	その他各項目に類さない熱媒ボイラー
50	05	050	8000	000		ボイラー関連部品		標準品、一般付属品共
50	05	050	8000	010			ボイラー用防振装置	
50	05	050	8000	020			ボイラー用架台	
50	05	050	8000	030			ボイラー用操作盤類	
50	05	050	8000	999			ボイラーその他関連部品	
50	05	050	9000	000		その他ボイラー類		その他各項目に類さないボイラー類
50	05	050	9000	999			その他ボイラー	
50	05	100	0000	000	冷 凍 機			
50	05	100	1100	000		ターボ冷凍機		
50	05	100	1100	010			冷専ターボ冷凍機	
50	05	100	1100	020			熱回収シングル形ターボ冷凍機	
50	05	100	1100	030			熱回収ダブルバンドル形ターボ冷凍機	
50	05	100	1100	040			ブラインターボ冷凍機	
50	05	100	1100	999			その他ターボ冷凍機	その他各項目に類さないターボ冷凍機
50	05	100	1300	000		吸収冷凍機		
50	05	100	1300	010			単効用吸収冷凍機	
50	05	100	1300	020			二重効用吸収冷凍機	
50	05	100	1300	999			その他吸収冷凍機	その他各項目に類さない吸収冷凍機
50	05	100	1500	000		吸収冷温水機		
50	05	100	1500	010			吸収冷温水機	
50	05	100	1500	020			冷温水同時取出吸収冷温水機	
50	05	100	1500	030			冷却塔一体型吸収冷温水機	
50	05	100	1500	040			排熱投入形吸収冷温水機	
50	05	100	1500	999			その他吸収冷温水機	その他各項目に類さない吸収冷温水機
50	05	100	1700	000		レシプロ冷凍機		
50	05	100	1700	010			水冷レシプロ冷凍機	
50	05	100	1700	020			空冷レシプロ冷凍機	
50	05	100	1700	030			空気熱源HPレシプロ冷凍機	
50	05	100	1700	040			水熱源HPレシプロ冷凍機	
50	05	100	1700	050			空気熱源熱回収式HPレシプロ冷凍機	
50	05	100	1700	060			水熱源熱回収式HPレシプロ冷凍機	
50	05	100	1700	999			その他レシプロ冷凍機	その他各項目に類さないレシプロ冷凍機
50	05	100	1900	000		スクリュー冷凍機		
50	05	100	1900	010			水冷スクリュー冷凍機	
50	05	100	1900	020			空冷スクリュー冷凍機	
50	05	100	1900	030			空気熱源HPスクリュー冷凍機	
50	05	100	1900	040			水熱源HPスクリュー冷凍機	
50	05	100	1900	050			空気熱源熱回収式HPスクリュー冷凍機	
50	05	100	1900	060			水熱源熱回収式HPスクリュー冷凍機	
50	05	100	1900	999			その他スクリュー冷凍機	その他各項目に類さないスクリュー冷凍機
50	05	100	2500	000		チリングユニット		
50	05	100	2500	010			水冷チラーユニット	
50	05	100	2500	020			空冷チラーユニット	
50	05	100	2500	030			水熱源HPチラーユニット	

Copyright(C) 2004.3, C-CADEC All rights reserved

C-CADEC機器分類コード（Ver.8.0）（小分類・細分類）

分野コード	大分類コード	中分類コード	小分類コード	細分類コード		機器名称		備考
					C-CADEC中分類名称	C-CADEC小分類名称	C-CADEC細分類名称	
50	05	100	2500	040			空気熱源HPチラーユニット	
50	05	100	2500	999			その他チリングユニット	その他各項目に類さないチリングユニット
50	05	100	3100	000		蓄熱仕様冷凍機		
50	05	100	3100	010			水冷チラーユニット（蓄熱仕様）	
50	05	100	3100	020			空冷チラーユニット（蓄熱仕様）	
50	05	100	3100	030			熱回収チラーユニット（蓄熱仕様）	
50	05	100	3100	040			空冷ブラインチラーユニット（蓄熱仕様）	
50	05	100	3100	050			水冷ブラインチラーユニット（蓄熱仕様）	
50	05	100	3100	060			水熱源HPユニット（蓄熱仕様）	
50	05	100	3100	070			空気熱源HPユニット（蓄熱仕様）	
50	05	100	3100	080			大温度差変流量HPユニット（蓄熱仕様）	
50	05	100	3100	090			空気熱源ブラインHPユニット（蓄熱仕様）	
50	05	100	3100	100			ターボ冷凍機（蓄熱仕様）	
50	05	100	3100	110			ブラインターボ冷凍機（蓄熱仕様）	
50	05	100	3100	999			その他蓄熱仕様冷凍機	その他各項目に類さない蓄熱仕様冷凍機
50	05	100	4100	000		冷凍・冷蔵ユニット		
50	05	100	4100	010			冷凍・冷蔵ユニット	
50	05	100	4100	999			その他冷凍・冷蔵ユニット	その他各項目に類さない冷凍・冷蔵ユニット
50	05	100	4500	000		コンデンシングユニット		
50	05	100	4500	010			圧縮機ユニット	
50	05	100	4500	020			リモートコンデンシングユニット	
50	05	100	4500	030			コンデンサーユニット	
50	05	100	4500	040			一体形コンデンシングユニット	
50	05	100	4500	999			その他コンデンシングユニット	その他各項目に類さないコンデンシングユニット
50	05	100	5100	000		蓄熱槽一体形氷蓄熱ユニット		
50	05	100	5100	010			蓄熱槽一体形氷蓄熱ユニット（外融式）	
50	05	100	5100	020			蓄熱槽一体形氷蓄熱ユニット（内融式）	
50	05	100	5100	030			蓄熱槽一体形氷蓄熱ユニット（カプセル式）	
50	05	100	5100	040			蓄熱槽一体形氷蓄熱ユニット（ダイナミック式）	
50	05	100	5100	999			その他蓄熱槽一体形氷蓄熱ユニット	その他各項目に類さない蓄熱槽一体形氷蓄熱ユニット
50	05	100	6100	000		エンジン駆動形冷凍機		
50	05	100	6100	010			ディーゼルエンジンHP	
50	05	100	6100	020			ガスディーゼルエンジン	
50	05	100	6100	999			その他エンジン駆動形冷凍機	その他各項目に類さないエンジン駆動形冷凍機
50	05	100	8000	000		冷凍機関連部品		
50	05	100	8000	010			冷凍機用防振装置	
50	05	100	8000	020			冷凍機用架台	
50	05	100	8000	030			冷凍機用操作盤類	
50	05	100	8000	999			冷凍機その他関連部品	
50	05	100	9000	000		その他冷凍機類		その他各項目に類さない冷凍機類
50	05	100	9000	999			その他冷凍機	
50	05	150	0000	000	冷却塔			
50	05	150	1100	000		開放式冷却塔		
50	05	150	1100	010			丸形開放式冷却塔（一般）	
50	05	150	1100	020			丸形開放式冷却塔（低騒音形）	
50	05	150	1100	030			丸形開放式冷却塔（超低騒音形）	
50	05	150	1100	040			角形開放式冷却塔（一般）	
50	05	150	1100	050			角形開放式冷却塔（低騒音形）	
50	05	150	1100	060			角形開放式冷却塔（超低騒音形）	
50	05	150	1100	999			その他開放式冷却塔	その他各項目に類さない開放式冷却塔
50	05	150	2100	000		密閉式冷却塔		
50	05	150	2100	010			丸形密閉式冷却塔（一般）	
50	05	150	2100	020			丸形密閉式冷却塔（低騒音形）	
50	05	150	2100	030			丸形密閉式冷却塔（超低騒音形）	
50	05	150	2100	040			角形密閉式冷却塔（一般）	
50	05	150	2100	050			角形密閉式冷却塔（低騒音形）	
50	05	150	2100	060			角形密閉式冷却塔（超低騒音形）	
50	05	150	2100	999			その他密閉式冷却塔	その他各項目に類さない密閉式冷却塔
50	05	150	8000	000		冷却塔関連部品		
50	05	150	8000	010			冷却塔用防振装置	
50	05	150	8000	020			冷却塔用架台	
50	05	150	8000	030			冷却塔用操作盤類	
50	05	150	8000	999			冷却塔その他関連部品	
50	05	150	9000	000		その他冷却塔類		
50	05	150	9000	999			その他冷却塔	その他各項目に類さない冷却塔

Copyright(C) 2004.3, C-CADEC All rights reserved

C-CADEC機器分類コード（Ver.8.0）（小分類・細分類）

分野コード	大分類コード	中分類コード	小分類コード	細分類コード		機器名称		備考
					C-CADEC中分類名称	C-CADEC小分類名称	C-CADEC細分類名称	
50	05	200	0000	000	ポンプ			
50	05	200	1100	000		陸上ポンプ（標準品）		陸上設置の一般のポンプ
50	05	200	1100	010			片吸込渦巻ポンプ	
50	05	200	1100	020			両吸込渦巻ポンプ	
50	05	200	1100	030			多段渦巻ポンプ	
50	05	200	1100	040			ラインポンプ	
50	05	200	1100	050			立軸ポンプ	
50	05	200	1100	999			その他陸上ポンプ（標準品）	その他各項目に類さない陸上ポンプ（標準品）
50	05	200	2100	000		陸上ポンプ（赤水対策）		陸上設置の赤水対策ポンプ
50	05	200	2100	010			ステンレス渦巻ポンプ	非鉄製品のポンプ
50	05	200	2100	020			ステンレス多段ポンプ	〃
50	05	200	2100	030			ステンレスラインポンプ	〃
50	05	200	2100	040			樹脂コーティング渦巻ポンプ	全てのコーティングポンプ
50	05	200	2100	050			樹脂コーティング多段ポンプ	〃
50	05	200	2100	999			その他陸上ポンプ（赤水対策）	その他各項目に類さない陸上ポンプ（赤水対策）
50	05	200	3100	000		清水用水中ポンプ		清水用の水中ポンプ
50	05	200	3100	010			水中渦巻ポンプ	水中（単段・多段）
50	05	200	3100	020			井戸用水中ポンプ	深・浅井戸用全て
50	05	200	3100	030			ステンレス水中渦巻ポンプ	非鉄製品の水中ポンプ
50	05	200	3100	999			その他清水用水中ポンプ	
50	05	200	4100	000		排水用水中ポンプ		排水用の水中ポンプ
50	05	200	4100	010			水中汚水・汚物排水ポンプ	
50	05	200	4100	999			その他排水用水中ポンプ	
50	05	200	5100	000		給水ポンプユニット		給水に使用するポンプユニット
50	05	200	5100	010			可変速給水ポンプユニット	
50	05	200	5100	020			吐水圧一定給水ポンプユニット	
50	05	200	5100	030			定圧給水ポンプユニット	
50	05	200	5100	040			圧力タンク式ポンプユニット	
50	05	200	5100	050			揚水ポンプユニット	
50	05	200	5100	060			水道用直結加圧形ポンプユニット	
50	05	200	5100	070			受水槽一体形自動給水装置	
50	05	200	5100	999			その他給水ポンプユニット	その他各項目に類さない給水ポンプユニット
50	05	200	5200	000		排水ポンプユニット		排水に使用するポンプユニット
50	05	200	5200	010			排水ポンプユニット	
50	05	200	5200	999			その他排水ポンプユニット	その他各項目に類さない排水ポンプユニット
50	05	200	5300	000		給湯暖房ポンプユニット		ヒーツシステムのポンプ
50	05	200	5300	010			給湯暖房ポンプユニット	
50	05	200	5300	999			その他給湯暖房ポンプユニット	その他各項目に類さない給湯暖房ポンプユニット
50	05	200	6100	000		消火ポンプ		消防設備に使用するポンプ
50	05	200	6100	010			単体形消火ポンプ	ユニットになっていない単体ポンプ
50	05	200	6100	020			標準形消火ポンプユニット	
50	05	200	6100	030			水中形消火ポンプユニット	
50	05	200	6100	040			圧力空気槽付消火ポンプユニット	
50	05	200	6100	050			補助加圧ポンプユニット	スプリンクラー等用
50	05	200	6100	060			エンジン駆動消火ポンプユニット	
50	05	200	6100	999			その他消火ポンプ	その他各項目に類さない消火ポンプ
50	05	200	7100	000		特殊ポンプ		特殊用途・構造のポンプ
50	05	200	7100	010			真空給水ポンプ	
50	05	200	7100	020			凝縮水ポンプ	
50	05	200	7100	030			自吸水ポンプ	
50	05	200	7100	040			ホームポンプ	
50	05	200	7100	050			ギアーポンプ	
50	05	200	7100	060			カスケードポンプ	
50	05	200	7100	070			薬液注入ポンプ	
50	05	200	7100	080			樹脂製ポンプ	塩ビを含む非金属製品
50	05	200	7100	090			ウィングポンプ	
50	05	200	7100	100			ブロワーポンプ	
50	05	200	7100	999			その他特殊ポンプ	その他各項目に類さない特殊ポンプ
50	05	200	8000	000		ポンプ関連部品		
50	05	200	8000	010			ポンプ着脱装置	
50	05	200	8000	020			曝気装置	
50	05	200	8000	030			呼水槽	
50	05	200	8000	040			ポンプ用防振装置	
50	05	200	8000	050			ポンプ用架台	
50	05	200	8000	060			ポンプ用操作盤類	
50	05	200	8000	999			ポンプその他関連部品	
50	05	200	9000	000		その他ポンプ類		その他各項目に類さないポンプ類
50	05	200	9000	999			その他ポンプ	

Copyright(C) 2004.3, C-CADEC All rights reserved

C-CADEC機器分類コード（Ver.8.0）（小分類・細分類）

分野コード	大分類コード	中分類コード	小分類コード	細分類コード		機器名称		備考
					C-CADEC中分類名称	C-CADEC小分類名称	C-CADEC細分類名称	
50	05	250	0000	000	送風機			
50	05	250	1100	000		遠心式送風機		構造が遠心式のファン
50	05	250	1100	010			片吸込シロッコファン	
50	05	250	1100	020			両吸込シロッコファン	
50	05	250	1100	030			ターボ形ファン	リミットロード特性のもの翼形、後ろ向き形
50	05	250	1100	040			樹脂製遠心式送風機	非金属材料製品
50	05	250	1100	999			その他遠心式送風機	その他各項目に類さない遠心式送風機
50	05	250	1200	000		軸流式送風機		構造が軸流式のファン
50	05	250	1200	010			軸流ファン	
50	05	250	1200	020			樹脂製軸流式送風機	非金属材料製品
50	05	250	1200	999			その他軸流式送風機	その他各項目に類さない軸流式送風機
50	05	250	1300	000		斜流式送風機		構造が斜流式のファン
50	05	250	1300	010			斜流ファン	
50	05	250	1300	999			その他斜流式送風機	その他各項目に類さない斜流式送風機
50	05	250	2100	000		ユニット式送風機		ユニット化したファン
50	05	250	2100	010			ミニシロッコファン	
50	05	250	2100	020			消音ボックス付ファン	ベルト掛けファン以外に限る
50	05	250	2100	030			エアカーテン	
50	05	250	2100	040			ダクトファン	
50	05	250	2100	050			ツインファン	
50	05	250	2100	060			ルーフファン軸流・遠心	ルーフファン全体
50	05	250	2100	070			誘引ファン	ディリベント方式など
50	05	250	2100	999			その他ユニット式送風機	その他各項目に類さないユニット式送風機
50	05	250	3100	000		換気扇		換気扇全般
50	05	250	3100	010			業務・産業・工業用換気扇	非住宅用換気扇
50	05	250	3100	020			一般住宅用換気扇	
50	05	250	3100	030			天井埋込形換気扇	天井面から直接吸い込む形式
50	05	250	3100	040			天井埋込形換気扇（多室形）	
50	05	250	3100	050			中間ダクトファン	
50	05	250	3100	060			レンジフードファン	
50	05	250	3100	070			パイプファン	
50	05	250	3100	080			バス乾燥換気扇	
50	05	250	3100	999			その他換気扇	その他各項目に類さない換気扇
50	05	250	4100	000		熱交換器内蔵送風機		小形の熱交換素子を内蔵したファン（一体型）
50	05	250	4100	010			空調用換気扇（天吊露出形）	換気扇形式
50	05	250	4100	020			空調用換気扇（天吊埋込形）	〃
50	05	250	4100	030			空調用換気扇（壁形）	〃
50	05	250	4100	040			その他空調用換気扇	その他各項目に類さない空調用換気扇
50	05	250	4100	050			熱交換換気ユニット（床置形）	ユニット形式
50	05	250	4100	060			熱交換換気ユニット（天吊露出形）	〃
50	05	250	4100	070			熱交換換気ユニット（天吊埋込形）	〃
50	05	250	4100	080			熱交換換気ユニット（天井カセット形）	〃
50	05	250	4100	999			その他熱交換換気ユニット	その他各項目に類さない熱交換換気ユニット
50	05	250	5100	000		排煙機		排煙用に使用するファン
50	05	250	5100	010			遠心式排煙ファン	
50	05	250	5100	020			エンジン駆動遠心式排煙ファン	
50	05	250	5100	030			軸流式排煙ファン	
50	05	250	5100	040			エンジン駆動軸流式排煙ファン	
50	05	250	5100	999			その他排煙機	その他各項目に類さない排煙機
50	05	250	8000	000		送風機関連部品		送風機関連部品全般
50	05	250	8000	010			送風機用防振装置	
50	05	250	8000	020			送風機用架台	
50	05	250	8000	030			送風機用操作盤類	
50	05	250	8000	999			送風機その他関連部品	
50	05	250	9000	000		その他送風機類		その他各項目に類さない送風機類
50	05	250	9000	999			その他送風機	

Copyright(C) 2004.3, C-CADEC All rights reserved

C-CADEC機器分類コード（Ver.8.0）（小分類・細分類）

分野コード	大分類コード	中分類コード	小分類コード	細分類コード		機器名称		備考
					C-CADEC中分類名称	C-CADEC小分類名称	C-CADEC細分類名称	
50	05	300	0000	000	空 調 機			
50	05	300	1100	000		ユニット形空調機		
50	05	300	1100	010			エアーハンドリングユニット・標準立形	
50	05	300	1100	020			エアーハンドリングユニット・標準横形	
50	05	300	1100	030			エアーハンドリング用送風機ユニット	
50	05	300	1100	040			エアーハンドリング用コイルユニット	
50	05	300	1100	050			エアーハンドリング用フィルターユニット	
50	05	300	1100	060			エアーハンドリング用チャンバーユニット	
50	05	300	1100	070			エアーハンドリング用その他ユニット	
50	05	300	1100	120			システム形空調機	
50	05	300	1100	130			コンパクト形空調機	
50	05	300	1100	140			ターミナル形空調機	
50	05	300	1100	999			その他ユニット形空調機	その他各項目に類さないユニット形空調機
50	05	300	1500	000		ユニット形空調機関連部品		
50	05	300	1500	010			ユニット形空調機用防振装置	
50	05	300	1500	020			ユニット形空調機用架台	
50	05	300	1500	030			ユニット形空調機用操作盤類	
50	05	300	1500	999			その他ユニット形空調機用関連部品	その他各項目に類さないユニット形空調機用関連部品
50	05	300	2100	000		ファンコイルユニット		
50	05	300	2100	010			FCU床置形	
50	05	300	2100	020			FCU床置埋込形	
50	05	300	2100	030			FCUローボーイ形	
50	05	300	2100	040			FCUローボーイ埋込形	
50	05	300	2100	050			FCU天井ビルトイン形	
50	05	300	2100	060			FCU壁ビルトイン形	
50	05	300	2100	070			FCU天井埋込形	
50	05	300	2100	080			FCU天吊形	
50	05	300	2100	090			FCUカセット形	
50	05	300	2100	100			FCU高静圧形	
50	05	300	2100	999			その他ファンコイルユニット	その他各項目に類さないファンコイルユニット
50	05	300	2500	000		ファンコイルユニット関連部品		
50	05	300	2500	010			ファンコイルユニット用防振装置	
50	05	300	2500	020			ファンコイルユニット用架台	
50	05	300	2500	030			ファンコイルユニット用操作盤類	
50	05	300	2500	999			その他ファンコイルユニット用関連部品	その他各項目に類さないファンコイルユニット用関連部品
50	05	300	3010	000		パッケージ形エアコン・設備用（空冷冷専）		設備用・産業用床置パッケージ
50	05	300	3010	010			設備用PAC（空冷冷専）床置直吹形	
50	05	300	3010	020			設備用PAC（空冷冷専）床置ダクト形	
50	05	300	3010	070			設備用PAC（空冷冷専）室外機	
50	05	300	3010	999			その他設備用PAC（空冷冷専）	その他各項目に類さない設備用PAC（空冷冷専）
50	05	300	3020	000		パッケージ形エアコン・設備用（空冷HP）		
50	05	300	3020	010			設備用PAC（空冷HP）床置直吹形	
50	05	300	3020	020			設備用PAC（空冷HP）床置ダクト形	
50	05	300	3020	100			設備用PAC（空冷HP）室外機	
50	05	300	3020	999			その他設備用PAC（空冷HP）	その他各項目に類さない設備用PAC（空冷HP）
50	05	300	3030	000		パッケージ形エアコン・設備用（水冷冷専）		
50	05	300	3030	010			設備用PAC（水冷冷専）床置直吹形	
50	05	300	3030	020			設備用PAC（水冷冷専）床置ダクト形	
50	05	300	3030	999			その他設備用PAC（水冷冷専）	その他各項目に類さない設備用PAC（水冷冷専）
50	05	300	3040	000		パッケージ形エアコン・設備用（水冷HP）		
50	05	300	3040	010			設備用PAC（水冷HP）床置直吹形	
50	05	300	3040	020			設備用PAC（水冷HP床置ダクト形	
50	05	300	3040	999			その他設備用PAC（水冷HP式）	その他各項目に類さない設備用PAC（水冷HP式）
50	05	300	3060	000		パッケージ形エアコン・設備用（空冷HP氷蓄熱）		
50	05	300	3060	010			PAC（空冷HP氷蓄熱）床置直吹形	
50	05	300	3060	020			PAC（空冷HP氷蓄熱）床置ダクト形	
50	05	300	3060	100			PAC（空冷HP氷蓄熱）屋外機	
50	05	300	3060	999			その他PAC（空冷HP氷蓄熱）	その他各項目に類さないPAC（空冷HP氷蓄熱）
50	05	300	3070	000		パッケージ形エアコン・設備用（ガスHP）		ガスヒートポンプパッケージ
50	05	300	3070	010			設備用PAC（ガスHP）床置直吹形	
50	05	300	3070	020			設備用PAC（ガスHP）床置ダクト形	
50	05	300	3070	100			設備用PAC（ガスHP）室外機	
50	05	300	3070	999			その他設備用PAC（ガスHP）	その他各項目に類さない設備用PAC（ガスHP）
50	05	300	3075	000		パッケージ形エアコン・設備用（石油HP）		石油ヒートポンプパッケージ
50	05	300	3075	010			設備用PAC（石油HP）床置直吹形	
50	05	300	3075	020			設備用PAC（石油HP）床置ダクト形	
50	05	300	3075	100			設備用PAC（石油HP）室外機	
50	05	300	3075	999			その他設備用PAC（石油HP）	その他各項目に類さない設備用PAC（石油HP）
50	05	300	3080	000		パッケージ形エアコン・特殊用途用		
50	05	300	3080	010			クリーンルーム用PAC	
50	05	300	3080	020			電算機室用PAC	
50	05	300	3080	030			恒温恒湿室用PAC	
50	05	300	3080	040			オールフレッシュ形PAC	
50	05	300	3080	050			中低温用PAC	
50	05	300	3080	060			年間冷房用PAC	
50	05	300	3080	100			特殊用途用PAC屋外機	
50	05	300	3080	999			その他特殊用途用PAC	その他各項目に類さない特殊用途用PAC

Copyright(C) 2004.3, C-CADEC All rights reserved

C-CADEC機器分類コード（Ver.8.0）（小分類・細分類）

分野コード	大分類コード	中分類コード	小分類コード	細分類コード		機器名称		備考
					C-CADEC中分類名称	C-CADEC小分類名称	C-CADEC細分類名称	
50	05	300	3110	000		パッケージ形エアコン店舗・オフィス用（空冷冷専）		
50	05	300	3110	010			店舗・オフィス用PAC（空冷冷専）1方向カセット形	
50	05	300	3110	012			〃ツイン型	
50	05	300	3110	013			〃トリプル型	
50	05	300	3110	014			〃ダブルツイン型	
50	05	300	3110	020			店舗・オフィス用PAC（空冷冷専）2方向カセット形	
50	05	300	3110	022			〃ツイン型	
50	05	300	3110	023			〃トリプル型	
50	05	300	3110	024			〃ダブルツイン型	
50	05	300	3110	030			店舗・オフィス用PAC（空冷冷専）4方向カセット形	
50	05	300	3110	032			〃ツイン型	
50	05	300	3110	033			〃トリプル型	
50	05	300	3110	034			〃ダブルツイン型	
50	05	300	3110	040			店舗・オフィス用PAC（空冷冷専）フリーカセット形	
50	05	300	3110	042			〃ツイン型	
50	05	300	3110	043			〃トリプル型	
50	05	300	3110	044			〃ダブルツイン型	
50	05	300	3110	050			店舗・オフィス用PAC（空冷冷専）天井ビルトイン形	
50	05	300	3110	052			〃ツイン型	
50	05	300	3110	053			〃トリプル型	
50	05	300	3110	054			〃ダブルツイン型	
50	05	300	3110	060			店舗・オフィス用PAC（空冷冷専）壁ビルトイン形	
50	05	300	3110	062			〃ツイン型	
50	05	300	3110	063			〃トリプル型	
50	05	300	3110	064			〃ダブルツイン型	
50	05	300	3110	070			店舗・オフィス用PAC（空冷冷専）壁掛形	
50	05	300	3110	072			〃ツイン型	
50	05	300	3110	073			〃トリプル型	
50	05	300	3110	084			〃ダブルツイン型	
50	05	300	3110	080			店舗・オフィス用PAC（空冷冷専）天井埋込形	
50	05	300	3110	082			〃ツイン型	
50	05	300	3110	083			〃トリプル型	
50	05	300	3110	084			〃ダブルツイン型	
50	05	300	3110	090			店舗・オフィス用PAC（空冷冷専）天吊形	
50	05	300	3110	092			〃ツイン型	
50	05	300	3110	093			〃トリプル型	
50	05	300	3110	094			〃ダブルツイン型	
50	05	300	3110	100			店舗・オフィス用PAC（空冷冷専）床置直吹形	
50	05	300	3110	102			〃ツイン型	
50	05	300	3110	103			〃トリプル型	
50	05	300	3110	104			〃ダブルツイン型	
50	05	300	3110	110			店舗・オフィス用PAC（空冷冷専）床置ダクト形	
50	05	300	3110	112			〃ツイン型	
50	05	300	3110	113			〃トリプル型	
50	05	300	3110	114			〃ダブルツイン型	
50	05	300	3110	120			店舗・オフィス用PAC（空冷冷専）ウオールスルー形	
50	05	300	3110	122			〃ツイン型	
50	05	300	3110	123			〃トリプル型	
50	05	300	3110	124			〃ダブルツイン型	
50	05	300	3110	200			店舗・オフィス用PAC（空冷冷専）室外機	
50	05	300	3110	999			その他店舗・オフィス用PAC（空冷冷専）	その他各項目に類さない店舗・オフィス用PAC（空冷冷専）
50	05	300	3120	000		パッケージ形エアコン店舗・オフィス用（空冷HP）		
50	05	300	3120	010			店舗・オフィス用PAC（空冷HP）1方向カセット形	
50	05	300	3120	012			〃ツイン型	
50	05	300	3120	013			〃トリプル型	
50	05	300	3120	014			〃ダブルツイン型	
50	05	300	3120	020			店舗・オフィス用PAC（空冷HP）2方向カセット形	
50	05	300	3120	022			〃ツイン型	
50	05	300	3120	023			〃トリプル型	
50	05	300	3120	024			〃ダブルツイン型	
50	05	300	3120	030			店舗・オフィス用PAC（空冷HP）4方向カセット形	
50	05	300	3120	032			〃ツイン型	
50	05	300	3120	033			〃トリプル型	
50	05	300	3120	034			〃ダブルツイン型	
50	05	300	3120	040			店舗・オフィス用PAC（空冷HP）フリーカセット形	
50	05	300	3120	042			〃ツイン型	
50	05	300	3120	043			〃トリプル型	
50	05	300	3120	044			〃ダブルツイン型	
50	05	300	3120	050			店舗・オフィス用PAC（空冷HP）天井ビルトイン形	
50	05	300	3120	052			〃ツイン型	
50	05	300	3120	053			〃トリプル型	
50	05	300	3120	054			〃ダブルツイン型	
50	05	300	3120	060			店舗・オフィス用PAC（空冷HP）壁ビルトイン形	
50	05	300	3120	062			〃ツイン型	
50	05	300	3120	063			〃トリプル型	
50	05	300	3120	064			〃ダブルツイン型	

Copyright(C) 2004.3, C-CADEC All rights reserved

C-CADEC機器分類コード（Ver.8.0）（小分類・細分類）

分野コード	大分類コード	中分類コード	小分類コード	細分類コード		機器名称		備考
					C-CADEC中分類名称	C-CADEC小分類名称	C-CADEC細分類名称	
50	05	300	3120	070			店舗・オフィス用PAC（空冷HP）天井埋込形	
50	05	300	3120	072			〃ツイン型	
50	05	300	3120	073			〃トリプル型	
50	05	300	3120	074			〃ダブルツイン型	
50	05	300	3120	080			店舗・オフィス用PAC（空冷HP）天吊形	
50	05	300	3120	082			〃ツイン型	
50	05	300	3120	083			〃トリプル型	
50	05	300	3120	084			〃ダブルツイン型	
50	05	300	3120	090			店舗・オフィス用PAC（空冷HP）床置直吹形	
50	05	300	3120	092			〃ツイン型	
50	05	300	3120	093			〃トリプル型	
50	05	300	3120	094			〃ダブルツイン型	
50	05	300	3120	100			店舗・オフィス用PAC（空冷HP）床置ダクト形	
50	05	300	3120	102			〃ツイン型	
50	05	300	3120	103			〃トリプル型	
50	05	300	3120	104			〃ダブルツイン型	
50	05	300	3120	110			店舗・オフィス用PAC（空冷HP）壁掛形	
50	05	300	3120	112			〃ツイン型	
50	05	300	3120	113			〃トリプル型	
50	05	300	3120	114			〃ダブルツイン型	
50	05	300	3120	120			店舗・オフィス用PAC（空冷HP）ウオールスルー形	
50	05	300	3120	122			〃ツイン型	
50	05	300	3120	123			〃トリプル型	
50	05	300	3120	124			〃ダブルツイン型	
50	05	300	3120	200			店舗・オフィス用PAC（空冷HP）室外機	
50	05	300	3120	999			その他店舗・オフィス用PAC（空冷HP）	その他各項目に類さない店舗・オフィス用PAC（空冷HP）
50	05	300	3130	000		パッケージ形エアコン店舗・オフィス用（水冷冷専）		
50	05	300	3130	010			店舗・オフィス用PAC（水冷冷専）1方向カセット形	
50	05	300	3130	020			店舗・オフィス用PAC（水冷冷専）2方向カセット形	
50	05	300	3130	030			店舗・オフィス用PAC（水冷冷専）4方向カセット形	
50	05	300	3130	040			店舗・オフィス用PAC（水冷冷専）フリーカセット形	
50	05	300	3130	050			店舗・オフィス用PAC（水冷冷専）天井ビルトイン形	
50	05	300	3130	060			店舗・オフィス用PAC（水冷冷専）壁ビルトイン形	
50	05	300	3130	070			店舗・オフィス用PAC（水冷冷専）天井埋込形	
50	05	300	3130	080			店舗・オフィス用PAC（水冷冷専）天吊形	
50	05	300	3130	090			店舗・オフィス用PAC（水冷冷専）床置直吹形	
50	05	300	3130	100			店舗・オフィス用PAC（水冷冷専）床置ダクト形	
50	05	300	3130	999			その他店舗・オフィス用PAC（水冷冷専）	その他各項目に類さない店舗・オフィス用PAC（水冷冷専）
50	05	300	3140	000		パッケージ形エアコン店舗・オフィス用（水冷HP）		
50	05	300	3140	010			店舗・オフィス用PAC（水冷HP）1方向カセット形	
50	05	300	3140	020			店舗・オフィス用PAC（水冷HP）2方向カセット形	
50	05	300	3140	030			店舗・オフィス用PAC（水冷HP）4方向カセット形	
50	05	300	3140	040			店舗・オフィス用PAC（水冷HP）フリーカセット形	
50	05	300	3140	050			店舗・オフィス用PAC（水冷HP）天井ビルトイン形	
50	05	300	3140	060			店舗・オフィス用PAC（水冷HP）壁ビルトイン形	
50	05	300	3140	070			店舗・オフィス用PAC（水冷HP）天井埋込形	
50	05	300	3140	080			店舗・オフィス用PAC（水冷HP）天吊形	
50	05	300	3140	090			店舗・オフィス用PAC（水冷HP）室外機	
50	05	300	3140	999			その他店舗・オフィス用PAC（水冷HP）	その他各項目に類さない店舗・オフィス用PAC（水冷HP）
50	05	300	3150	000		パッケージ形エアコン店舗・オフィス用（ガスHP）		GHP
50	05	300	3150	010			ガスHP　PAC1方向カセット形	
50	05	300	3150	020			ガスHP　PAC2方向カセット形	
50	05	300	3150	030			ガスHP　PAC4方向カセット形	
50	05	300	3150	040			ガスHP　PACフリーカセット形	
50	05	300	3150	050			ガスHP　PAC天井ビルトイン形	
50	05	300	3150	060			ガスHP　PAC壁ビルトイン形	
50	05	300	3150	070			ガスHP　PAC天井埋込形	
50	05	300	3150	080			ガスHP　PAC天吊形	
50	05	300	3150	090			ガスHP　PAC床置直吹形	
50	05	300	3150	100			ガスHP　PAC床置ダクト形	
50	05	300	3150	110			ガスHP　PACエアコン壁掛形	
50	05	300	3150	200			ガスHP　PAC室外機	
50	05	300	3150	999			その他ガスHP　PAC	その他各項目に類さないガスHP　PAC
50	05	300	3155	000		パッケージ形エアコン店舗・オフィス用（石油HP）		石油HP
50	05	300	3155	010			石油HP　PAC1方向カセット形	
50	05	300	3155	020			石油HP　PAC2方向カセット形	
50	05	300	3155	030			石油HP　PAC4方向カセット形	
50	05	300	3155	040			石油HP　PACフリーカセット形	
50	05	300	3155	050			石油HP　PAC天井ビルトイン形	
50	05	300	3155	060			石油HP　PAC壁ビルトイン形	
50	05	300	3155	070			石油HP　PAC天井埋込形	
50	05	300	3155	080			石油HP　PAC天吊形	
50	05	300	3155	090			石油HP　PAC床置直吹形	
50	05	300	3155	100			石油HP　PAC床置ダクト形	
50	05	300	3155	110			石油HP　PACエアコン壁掛形	
50	05	300	3155	200			石油HP　PAC室外機	
50	05	300	3155	999			その他石油HP　PAC	その他各項目に類さない石油HP　PAC

Copyright(C) 2004.3, C-CADEC All rights reserved

C-CADEC機器分類コード（Ver.8.0）（小分類・細分類）

分野コード	大分類コード	中分類コード	小分類コード	細分類コード		機器名称		備考
					C-CADEC中分類名称	C-CADEC小分類名称	C-CADEC細分類名称	
50	05	300	3160	000		パッケージ形エアコン店舗・オフィス用（氷蓄熱）		
50	05	300	3160	010			氷蓄熱PAC1方向カセット形	
50	05	300	3160	012			〃ツイン型	
50	05	300	3160	013			〃トリプル型	
50	05	300	3160	014			〃ダブルツイン型	
50	05	300	3160	020			氷蓄熱PAC2方向カセット形	
50	05	300	3160	022			〃ツイン型	
50	05	300	3160	023			〃トリプル型	
50	05	300	3160	024			〃ダブルツイン型	
50	05	300	3160	030			氷蓄熱PAC4方向カセット形	
50	05	300	3160	032			〃ツイン型	
50	05	300	3160	033			〃トリプル型	
50	05	300	3160	034			〃ダブルツイン型	
50	05	300	3160	040			氷蓄熱PACフリーカセット形	
50	05	300	3160	042			〃ツイン型	
50	05	300	3160	043			〃トリプル型	
50	05	300	3160	044			〃ダブルツイン型	
50	05	300	3160	050			氷蓄熱PAC天井ビルトイン形	
50	05	300	3160	052			〃ツイン型	
50	05	300	3160	053			〃トリプル型	
50	05	300	3160	054			〃ダブルツイン型	
50	05	300	3160	060			氷蓄熱PAC壁ビルトイン形	
50	05	300	3160	062			〃ツイン型	
50	05	300	3160	063			〃トリプル型	
50	05	300	3160	064			〃ダブルツイン型	
50	05	300	3160	070			氷蓄熱PAC天井埋込形	
50	05	300	3160	072			〃ツイン型	
50	05	300	3160	073			〃トリプル型	
50	05	300	3160	074			〃ダブルツイン型	
50	05	300	3160	080			氷蓄熱PAC天吊形	
50	05	300	3160	082			〃ツイン型	
50	05	300	3160	083			〃トリプル型	
50	05	300	3160	084			〃ダブルツイン型	
50	05	300	3160	090			氷蓄熱PAC床置直吹形	
50	05	300	3160	092			〃ツイン型	
50	05	300	3160	093			〃トリプル型	
50	05	300	3160	094			〃ダブルツイン型	
50	05	300	3160	100			氷蓄熱PAC床置ダクト形	
50	05	300	3160	102			〃ツイン型	
50	05	300	3160	103			〃トリプル型	
50	05	300	3160	104			〃ダブルツイン型	
50	05	300	3160	110			氷蓄熱PACエアコン壁掛形	
50	05	300	3160	112			〃ツイン型	
50	05	300	3160	113			〃トリプル型	
50	05	300	3160	114			〃ダブルツイン型	
50	05	300	3160	120			氷蓄熱PAC室外機・氷蓄熱槽	
50	05	300	3160	999			その他氷蓄熱PAC	その他各項目に類さない氷蓄熱PAC
50	05	300	3200	000		マルチ形パッケージエアコン（空冷冷専）		
50	05	300	3200	010			マルチ形PAC1方向カセット形	
50	05	300	3200	020			マルチ形PAC2方向カセット形	
50	05	300	3200	030			マルチ形PAC4方向カセット形	
50	05	300	3200	040			マルチ形PACフリーカセット形	
50	05	300	3200	050			マルチ形PAC天井ビルトイン形	
50	05	300	3200	060			マルチ形PAC壁ビルトイン形	
50	05	300	3200	070			マルチ形PAC天井埋込形	
50	05	300	3200	080			マルチ形PAC天吊形	
50	05	300	3200	090			マルチ形PAC床置直吹形	
50	05	300	3200	100			マルチ形PAC床置ダクト形	
50	05	300	3200	110			マルチ形PAC壁掛形	
50	05	300	3200	999			その他マルチ形PAC（室内機）	その他各項目に類さないマルチ形PAC（室内機）
50	05	300	3220	000		マルチ形パッケージエアコン（空冷HP）		
50	05	300	3220	010			マルチ形PAC1方向カセット形	
50	05	300	3220	020			マルチ形PAC2方向カセット形	
50	05	300	3220	030			マルチ形PAC4方向カセット形	
50	05	300	3220	040			マルチ形PACフリーカセット形	
50	05	300	3220	050			マルチ形PAC天井ビルトイン形	
50	05	300	3220	060			マルチ形PAC壁ビルトイン形	
50	05	300	3220	070			マルチ形PAC天井埋込形	
50	05	300	3220	080			マルチ形PAC天吊形	
50	05	300	3220	090			マルチ形PAC床置直吹形	
50	05	300	3220	100			マルチ形PAC床置ダクト形	
50	05	300	3220	110			マルチ形PAC壁掛形	
50	05	300	3220	150			マルチ形PAC床置ローボーイタイプ	
50	05	300	3220	160			マルチ形PAC外気処理ユニット	
50	05	300	3220	999			その他マルチ形PAC（室内機）	その他各項目に類さないマルチ形PAC（室内機）

Copyright(C) 2004.3, C-CADEC All rights reserved

C-CADEC機器分類コード（Ver.8.0）（小分類・細分類）

分野コード	大分類コード	中分類コード	小分類コード	細分類コード		機器名称		備考
					C-CADEC中分類名称	C-CADEC小分類名称	C-CADEC細分類名称	
50	05	300	3240	000		マルチ形パッケージエアコン（ガスHP）		
50	05	300	3240	010			ガスHPマルチPAC1方向カセット形	
50	05	300	3240	020			ガスHPマルチPAC2方向カセット形	
50	05	300	3240	030			ガスHPマルチPAC4方向カセット形	
50	05	300	3240	040			ガスHPマルチPACフリーカセット形	
50	05	300	3240	050			ガスHPマルチPAC天井ビルトイン形	
50	05	300	3240	060			ガスHPマルチPAC壁ビルトイン形	
50	05	300	3240	070			ガスHPマルチPAC天井埋込形	
50	05	300	3240	080			ガスHPマルチPAC天吊形	
50	05	300	3240	090			ガスHPマルチPAC床置直吹形	
50	05	300	3240	100			ガスHPマルチPAC床置ダクト形	
50	05	300	3240	110			ガスHPマルチPAC壁掛形	
50	05	300	3240	150			ガスHPマルチ形PAC床置ローボーイタイプ	
50	05	300	3240	160			ガスHPマルチ形PAC外気処理ユニット	
50	05	300	3240	200			ガスHPマルチPAC室外機	
50	05	300	3240	999			その他ガスHPマルチPAC	その他各項目に類さないガスHPマルチPAC
50	05	300	3245	000		マルチ形パッケージエアコン（石油HP）		
50	05	300	3245	010			石油HPマルチPAC1方向カセット形	
50	05	300	3245	020			石油HPマルチPAC2方向カセット形	
50	05	300	3245	030			石油HPマルチPAC4方向カセット形	
50	05	300	3245	040			石油HPマルチPACフリーカセット形	
50	05	300	3245	050			石油HPマルチPAC天井ビルトイン形	
50	05	300	3245	060			石油HPマルチPAC壁ビルトイン形	
50	05	300	3245	070			石油HPマルチPAC天井埋込形	
50	05	300	3245	080			石油HPマルチPAC天吊形	
50	05	300	3245	090			石油HPマルチPAC床置直吹形	
50	05	300	3245	100			石油HPマルチPAC床置ダクト形	
50	05	300	3245	110			石油HPマルチPAC壁掛形	
50	05	300	3245	200			石油HPマルチPAC室外機	
50	05	300	3245	999			その他石油HPマルチPAC	その他各項目に類さない石油HPマルチPAC
50	05	300	3260	000		マルチ形パッケージエアコン（氷蓄熱）		
50	05	300	3260	010			氷蓄熱マルチ形PAC1方向カセット形	
50	05	300	3260	020			氷蓄熱マルチ形PAC2方向カセット形	
50	05	300	3260	030			氷蓄熱マルチ形PAC4方向カセット形	
50	05	300	3260	040			氷蓄熱マルチ形PACフリーカセット形	
50	05	300	3260	050			氷蓄熱マルチ形PAC天井ビルトイン形	
50	05	300	3260	060			氷蓄熱マルチ形PAC壁ビルトイン形	
50	05	300	3260	070			氷蓄熱マルチ形PAC天井埋込形	
50	05	300	3260	080			氷蓄熱マルチ形PAC天吊形	
50	05	300	3260	090			氷蓄熱マルチ形PAC床置直吹形	
50	05	300	3260	100			氷蓄熱マルチ形PAC床置ダクト形	
50	05	300	3260	110			氷蓄熱マルチ形PACエアコン壁掛形	
50	05	300	3260	120			氷蓄熱マルチ形PAC室外機単体	
50	05	300	3260	130			氷蓄熱マルチ形PAC氷蓄熱槽単体	
50	05	300	3260	140			氷蓄熱マルチ形PAC氷蓄熱槽一体室外機	
50	05	300	3260	150			氷蓄熱マルチ形PAC床置ローボーイタイプ	
50	05	300	3260	160			氷蓄熱マルチ形PAC外気処理ユニット	
50	05	300	3260	999			その他氷蓄熱マルチ形PAC	その他各項目に類さない氷蓄熱マルチ形PAC
50	05	300	3300	000		マルチ形パッケージエアコン（室外機）		
50	05	300	3300	010			マルチ形PAC室外機空冷冷専	
50	05	300	3300	020			マルチ形PAC室外機空冷HP	
50	05	300	3300	030			マルチ形PAC室外機水冷冷専	
50	05	300	3300	040			マルチ形PAC室外機水冷HP	
50	05	300	3300	999			その他マルチ形PAC（室外機）	その他各項目に類さないマルチ形PAC（室外機）
50	05	300	3800	000		パッケージエアコン関連部品		
50	05	300	3800	010			パッケージエアコン用防振装置	
50	05	300	3800	020			パッケージエアコン用架台	
50	05	300	3800	030			パッケージエアコン用操作盤類	
50	05	300	3800	999			その他パッケージエアコン用関連部品	その他各項目に類さないパッケージエアコン用関連部品
50	05	300	4100	000		住宅用エアコン（空冷冷専）		
50	05	300	4100	010			住宅用AC（空冷冷専）1方向カセット形	
50	05	300	4100	020			住宅用AC（空冷冷専）2方向カセット形	
50	05	300	4100	030			住宅用AC（空冷冷専）4方向カセット形	
50	05	300	4100	040			住宅用AC（空冷冷専）フリーカセット形	
50	05	300	4100	050			住宅用AC（空冷冷専）天井ビルトイン形	
50	05	300	4100	060			住宅用AC（空冷冷専）壁ビルトイン形	
50	05	300	4100	070			住宅用AC（空冷冷専）壁掛形	
50	05	300	4100	080			住宅用AC（空冷冷専）天井埋込形	
50	05	300	4100	090			住宅用AC（空冷冷専）天吊形	
50	05	300	4100	100			住宅用AC（空冷冷専）床置直吹形	
50	05	300	4100	110			住宅用AC（空冷冷専）ウィンドウ形	
50	05	300	4100	120			住宅用AC（空冷冷専）ウオールスルー形	
50	05	300	4100	200			住宅用AC（空冷冷専）室外機	
50	05	300	4100	999			その他住宅用AC（空冷冷専）	その他各項目に類さない住宅用AC（空冷冷専）

Copyright(C) 2004.3, C-CADEC All rights reserved

C-CADEC機器分類コード（Ver.8.0）（小分類・細分類）

分野コード	大分類コード	中分類コード	小分類コード	細分類コード		機器名称		備考
					C-CADEC中分類名称	C-CADEC小分類名称	C-CADEC細分類名称	
50	05	300	4200	000		住宅用エアコン（空冷HP）		
50	05	300	4200	010			住宅用AC（空冷HP）1方向カセット形	
50	05	300	4200	012			〃ツイン型	
50	05	300	4200	020			住宅用AC（空冷HP）2方向カセット形	
50	05	300	4200	022			〃ツイン型	
50	05	300	4200	030			住宅用AC（空冷HP）4方向カセット形	
50	05	300	4200	032			〃ツイン型	
50	05	300	4200	040			住宅用AC（空冷HP）フリーカセット形	
50	05	300	4200	042			〃ツイン型	
50	05	300	4200	050			住宅用AC（空冷HP）天井ビルトイン形	
50	05	300	4200	052			〃ツイン型	
50	05	300	4200	060			住宅用AC（空冷HP）壁ビルトイン形	
50	05	300	4200	062			〃ツイン型	
50	05	300	4200	070			住宅用AC（空冷HP）壁掛形	
50	05	300	4200	072			〃ツイン型	
50	05	300	4200	080			住宅用AC（空冷HP）天井埋込形	
50	05	300	4200	082			〃ツイン型	
50	05	300	4200	090			住宅用AC（空冷HP）天吊形	
50	05	300	4200	092			〃ツイン型	
50	05	300	4200	100			住宅用AC（空冷HP）床置直吹形	
50	05	300	4200	102			〃ツイン型	
50	05	300	4200	110			住宅用AC（空冷）ウィンドウ形	
50	05	300	4200	112			〃ツイン型	
50	05	300	4200	120			住宅用AC（空冷）ウオールスルー形	
50	05	300	4200	122			〃ツイン型	
50	05	300	4200	200			住宅用AC（空冷HP）室外機	
50	05	300	4200	999			その他住宅用AC（空冷HP）	その他各項目に類さない住宅用AC（空冷HP）
50	05	300	4300	000		住宅用エアコン（ガスHP）		
50	05	300	4300	010			住宅用AC（ガスHP）1方向カセット形	
50	05	300	4300	020			住宅用AC（ガスHP）2方向カセット形	
50	05	300	4300	030			住宅用AC（ガスHP）4方向カセット形	
50	05	300	4300	040			住宅用AC（ガスHP）フリーカセット形	
50	05	300	4300	050			住宅用AC（ガスHP）天井ビルトイン形	
50	05	300	4300	060			住宅用AC（ガスHP）壁ビルトイン形	
50	05	300	4300	070			住宅用AC（ガスHP）天井埋込形	
50	05	300	4300	080			住宅用AC（ガスHP）天吊形	
50	05	300	4300	090			住宅用AC（ガスHP）床置直吹形	
50	05	300	4300	100			住宅用AC（ガスHP）床置ダクト形	
50	05	300	4300	110			住宅用AC（ガスHP）壁掛形	
50	05	300	4300	200			住宅用AC（ガスHP）室外機	
50	05	300	4300	999			その他住宅用AC（ガスHP）	その他各項目に類さない住宅用AC（ガスHP）
50	05	300	4310	000		住宅用エアコン（石油HP）		
50	05	300	4310	010			住宅用AC（石油HP）1方向カセット形	
50	05	300	4310	020			住宅用AC（石油HP）2方向カセット形	
50	05	300	4310	030			住宅用AC（石油HP）4方向カセット形	
50	05	300	4310	040			住宅用AC（石油HP）フリーカセット形	
50	05	300	4310	050			住宅用AC（石油HP）天井ビルトイン形	
50	05	300	4310	060			住宅用AC（石油HP）壁ビルトイン形	
50	05	300	4310	070			住宅用AC（石油HP）天井埋込形	
50	05	300	4310	080			住宅用AC（石油HP）天吊形	
50	05	300	4310	090			住宅用AC（石油HP）床置直吹形	
50	05	300	4310	100			住宅用AC（石油HP）床置ダクト形	
50	05	300	4310	110			住宅用AC（石油HP）壁掛形	
50	05	300	4310	200			住宅用AC（石油HP）室外機	
50	05	300	4310	999			その他住宅用AC（石油HP）	その他各項目に類さない住宅用AC（石油HP）
50	05	300	4400	000		住宅用エアコン（ガス温水式）		
50	05	300	4400	010			住宅用AC（ガス温水式）壁掛形	
50	05	300	4400	200			住宅用AC（ガス温水式）室外機	
50	05	300	4400	999			その他住宅用AC（ガス温水式）	その他各項目に類さない住宅用AC（ガス温水式）
50	05	300	4450	000		住宅用エアコン（ガス冷媒加熱式）		
50	05	300	4450	010			住宅用AC（ガス冷媒加熱式）壁掛形	
50	05	300	4450	200			住宅用AC（ガス冷媒加熱式）室外機	
50	05	300	4450	999			その他住宅用AC（ガス冷媒加熱式）	その他各項目に類さない住宅用AC（ガス冷媒加熱式）
50	05	300	4500	000		住宅用マルチエアコン（空冷冷専）		
50	05	300	4500	010			住宅用マルチAC（空冷冷専）1方向カセット形	
50	05	300	4500	020			住宅用マルチAC（空冷冷専）2方向カセット形	
50	05	300	4500	030			住宅用マルチAC（空冷冷専）4方向カセット形	
50	05	300	4500	040			住宅用マルチAC（空冷冷専）フリーカセット形	
50	05	300	4500	050			住宅用マルチAC（空冷冷専）天井ビルトイン形	
50	05	300	4500	060			住宅用マルチAC（空冷冷専）壁ビルトイン形	
50	05	300	4500	070			住宅用マルチAC（空冷冷専）壁掛形	
50	05	300	4500	080			住宅用マルチAC（空冷冷専）天井埋込形	
50	05	300	4500	090			住宅用マルチAC（空冷冷専）天吊形	
50	05	300	4500	200			住宅用マルチAC（空冷冷専）室外機	
50	05	300	4500	999			その他住宅用マルチAC（空冷冷専）	その他各項目に類さない住宅用マルチAC（空冷冷専）

Copyright(C) 2004.3, C-CADEC All rights reserved

C-CADEC機器分類コード（Ver.8.0）（小分類・細分類）

分野コード	大分類コード	中分類コード	小分類コード	細分類コード		機器名称		備考
					C-CADEC中分類名称	C-CADEC小分類名称	C-CADEC細分類名称	
50	05	300	4600	000		住宅用マルチエアコン（空冷HP）		
50	05	300	4600	010			住宅用マルチAC（空冷HP）1方向カセット形	
50	05	300	4600	020			住宅用マルチAC（空冷HP）2方向カセット形	
50	05	300	4600	030			住宅用マルチAC（空冷HP）4方向カセット形	
50	05	300	4600	040			住宅用マルチAC（空冷HP）フリーカセット形	
50	05	300	4600	050			住宅用マルチAC（空冷HP）天井ビルトイン形	
50	05	300	4600	060			住宅用マルチAC（空冷HP）壁ビルトイン形	
50	05	300	4600	070			住宅用マルチAC（空冷HP）壁掛形	
50	05	300	4600	080			住宅用マルチAC（空冷HP）天井埋込形	
50	05	300	4600	090			住宅用マルチAC（空冷HP）天吊形	
50	05	300	4600	200			住宅用マルチAC（空冷HP）室外機	
50	05	300	4600	999			その他住宅用マルチAC（空冷HP）	その他各項目に類さない住宅用マルチAC（空冷HP）
50	05	300	4700	000		住宅用マルチエアコン（ガスHP）		
50	05	300	4700	010			住宅用マルチAC（ガスHP）1方向カセット形	
50	05	300	4700	020			住宅用マルチAC（ガスHP）2方向カセット形	
50	05	300	4700	030			住宅用マルチAC（ガスHP）4方向カセット形	
50	05	300	4700	040			住宅用マルチAC（ガスHP）フリーカセット形	
50	05	300	4700	050			住宅用マルチAC（ガスHP）天井ビルトイン形	
50	05	300	4700	060			住宅用マルチAC（ガスHP）壁ビルトイン形	
50	05	300	4700	070			住宅用マルチAC（ガスHP）天井埋込形	
50	05	300	4700	080			住宅用マルチAC（ガスHP）天吊形	
50	05	300	4700	090			住宅用マルチAC（ガスHP）床置直吹形	
50	05	300	4700	100			住宅用マルチAC（ガスHP）床置ダクト形	
50	05	300	4700	110			住宅用マルチAC（ガスHP）壁掛形	
50	05	300	4700	200			住宅用マルチAC（ガスHP）室外機	
50	05	300	4700	999			その他住宅用マルチAC（ガスHP）	その他各項目に類さない住宅用マルチAC（ガスHP）
50	05	300	4710	000		住宅用マルチエアコン（石油HP）		
50	05	300	4710	010			住宅用マルチAC（石油HP）1方向カセット形	
50	05	300	4710	020			住宅用マルチAC（石油HP）2方向カセット形	
50	05	300	4710	030			住宅用マルチAC（石油HP）4方向カセット形	
50	05	300	4710	040			住宅用マルチAC（石油HP）フリーカセット形	
50	05	300	4710	050			住宅用マルチAC（石油HP）天井ビルトイン形	
50	05	300	4710	060			住宅用マルチAC（石油HP）壁ビルトイン形	
50	05	300	4710	070			住宅用マルチAC（石油HP）天井埋込形	
50	05	300	4710	080			住宅用マルチAC（石油HP）天吊形	
50	05	300	4710	090			住宅用マルチAC（石油HP）床置直吹形	
50	05	300	4710	100			住宅用マルチAC（石油HP）床置ダクト形	
50	05	300	4710	110			住宅用マルチAC（石油HP）壁掛形	
50	05	300	4710	200			住宅用マルチAC（石油HP）室外機	
50	05	300	4710	999			その他住宅用マルチAC（石油HP）	その他各項目に類さない住宅用マルチAC（石油HP）
50	05	300	4750	000		住宅用マルチエアコン（ガス吸収式）		
50	05	300	4750	010			住宅用マルチAC（ガス吸収式）1方向カセット形	
50	05	300	4750	020			住宅用マルチAC（ガス吸収式）2方向カセット形	
50	05	300	4750	030			住宅用マルチAC（ガス吸収式）4方向カセット形	
50	05	300	4750	040			住宅用マルチAC（ガス吸収式）フリーカセット形	
50	05	300	4750	050			住宅用マルチAC（ガス吸収式）ビルトイン形	
50	05	300	4750	110			住宅用マルチAC（ガス吸収式）壁掛形	
50	05	300	4750	200			住宅用マルチAC（ガス吸収式）室外機	
50	05	300	4750	999			その他住宅用マルチAC（ガス吸収式）	その他各項目に類さない住宅用マルチAC（ガス吸収式）
50	05	300	4800	000		エアコン関連部品		
50	05	300	4800	010			エアコン用防振装置	
50	05	300	4800	020			エアコン用架台	
50	05	300	4800	030			エアコン用操作盤類	
50	05	300	4800	999			その他エアコン用関連部品	その他各項目に類さないエアコン用関連部品
50	05	300	5100	000		水熱源ヒートポンプユニット		
50	05	300	5100	010			水熱源HPユニット天井カセット形	
50	05	300	5100	020			水熱源HPユニット天井埋込ダクト形	
50	05	300	5100	030			水熱源HPユニット床置き形（ペリメータ用）	
50	05	300	5100	040			水熱源HPユニット床置き直吹形	
50	05	300	5100	050			水熱源HPユニット床置きダクト形	
50	05	300	5100	999			その他水熱源HPユニット	その他各項目に類さない水熱源HPユニット
50	05	300	5200	000		水熱源ヒートポンプマルチユニット		
50	05	300	5200	010			水熱源HPマルチユニット天井カセット形	
50	05	300	5200	020			水熱源HPマルチユニット天井埋込ダクト形	
50	05	300	5200	030			水熱源HPマルチユニット床置き形（ペリメータ用）	
50	05	300	5200	100			水熱源HPマルチ熱源ユニット	
50	05	300	5200	999			その他水熱源HPマルチユニット	その他各項目に類さない水熱源HPマルチユニット
50	05	300	5300	000		空気熱源ヒートポンプユニット		
50	05	300	5300	010			空気熱源HPユニット天井カセット形	
50	05	300	5300	020			空気熱源HPユニット天井埋込ダクト形	
50	05	300	5300	030			空気熱源HPユニット床置き形（ペリメータ用）	
50	05	300	5300	999			その他空気熱源HPユニット	その他各項目に類さない空気熱源HPユニット

Copyright(C) 2004.3, C-CADEC All rights reserved

C-CADEC機器分類コード（Ver.8.0）（小分類・細分類）

分野コード	大分類コード	中分類コード	小分類コード	細分類コード		機器名称		備考
					C-CADEC中分類名称	C-CADEC小分類名称	C-CADEC細分類名称	
50	05	300	5800	000		ヒートポンプユニット関連部品		
50	05	300	5800	010			ヒートポンプユニット用防振装置	
50	05	300	5800	020			ヒートポンプユニット用架台	
50	05	300	5800	030			ヒートポンプユニット用操作盤類	
50	05	300	5800	999			その他ヒートポンプユニット用関連部品	その他各項目に類さないヒートポンプユニット用関連部品
50	05	300	8500	000		配管配線セット		
50	05	300	8500	010			パッケージエアコン用配管配線セット	
50	05	300	8500	020			エアコン用配管配線セット	
50	05	300	8500	999			その他空調機用配管配線セット	その他各項目に類さない空調機用配管配線セット
50	05	300	9000	000		その他空調機類		その他各項目に類さない空調機類
50	05	300	9000	999			その他空調機	
50	05	300	9100	000		その他関連部品類		その他各項目に類さない関連部品類
50	05	300	9100	999			その他関連部品	
50	05	350	0000	000	暖房機			
50	05	350	1100	000		暖房放熱器（熱媒式）		温水、蒸気などの熱媒による暖房放熱器
50	05	350	1100	010			冷房兼用暖房放熱器（熱媒式）	
50	05	350	1100	020			ラジエーター（熱媒式）	
50	05	350	1100	030			ファンコンベクター（熱媒式）	
50	05	350	1100	040			コンベクター（熱媒式）	
50	05	350	1100	050			パネルヒーター（熱媒式）	
50	05	350	1100	060			ベースボードヒーター（熱媒式）	
50	05	350	1100	070			ユニットヒーター（熱媒式）	
50	05	350	1100	999			その他暖房放熱器（熱媒式）	その他各項目に類さない暖房放熱器（熱媒式）
50	05	350	1300	000		暖房放熱器（電気式）		
50	05	350	1300	010			電気ストーブ	
50	05	350	1300	020			ラジエーター（電気式）	
50	05	350	1300	030			ファンコンベクター（電気式）	
50	05	350	1300	040			コンベクター（電気式）	
50	05	350	1300	050			パネルヒーター（電気式）	
50	05	350	1300	060			ベースボードヒーター（電気式）	
50	05	350	1300	070			ユニットヒーター（電気式）	
50	05	350	1300	999			その他暖房放熱器（電気式）	その他各項目に類さない暖房放熱器（電気式）
50	05	350	2100	000		床暖房		
50	05	350	2100	010			温水式マット形床暖房	
50	05	350	2100	020			電気式マット形床暖房	
50	05	350	2100	030			温水式パネル形床暖房	
50	05	350	2100	040			電気式パネル形床暖房	
50	05	350	2100	999			その他床暖房	その他各項目に類さない床暖房
50	05	350	3100	000		燃焼形暖房機		
50	05	350	3100	010			温風暖房機	
50	05	350	3100	020			ガスファンヒーター	
50	05	350	3100	030			石油ファンヒーター	
50	05	350	3100	040			ガスFF暖房機	
50	05	350	3100	050			石油FF暖房機	
50	05	350	3100	060			ガスストーブ	
50	05	350	3100	070			石油ストーブ	
50	05	350	3100	999			その他燃焼形暖房機	その他各項目に類さない燃焼形暖房機
50	05	350	8000	000		暖房機関連部品		
50	05	350	8000	010			暖房機防振装置	
50	05	350	8000	020			暖房機架台	
50	05	350	8000	030			暖房機操作盤類	
50	05	350	8000	999			暖房機その他関連部品	
50	05	350	9000	000		その他暖房機類		その他各項目に類さない暖房機類
50	05	350	9000	999			その他暖房機	
50	05	370	0000	000	乾燥機			
50	05	370	1100	000		衣類乾燥機		
50	05	370	1100	010			家庭用ガス衣類乾燥機	
50	05	370	1100	020			家庭用ガス温水式衣類乾燥機	
50	05	370	1100	999			その他衣類乾燥機	その他各項目に類さない衣類乾燥機
50	05	370	2100	000		バス乾燥機		
50	05	370	2100	010			温水バス乾燥機	
50	05	370	2100	020			電気バス乾燥機	
50	05	370	2100	999			その他バス乾燥機	その他各項目に類さないバス乾燥機
50	05	370	8000	000		乾燥機関連部品		
50	05	370	8000	010			乾燥機防振装置	
50	05	370	8000	020			乾燥機架台	
50	05	370	8000	030			乾燥機操作盤類	
50	05	370	8000	999			乾燥機その他関連部品	
50	05	370	9000	000		その他乾燥機類		その他各項目に類さない乾燥機類
50	05	370	9000	999			その他乾燥機	

Copyright(C) 2004.3, C-CADEC All rights reserved

C-CADEC機器分類コード（Ver.8.0）（小分類・細分類）

分野コード	大分類コード	中分類コード	小分類コード	細分類コード		機器名称		備考
					C-CADEC中分類名称	C-CADEC小分類名称	C-CADEC細分類名称	
50	05	400	0000	000	コ イ ル			
50	05	400	1100	000		単体コイル		
50	05	400	1100	010			ブラインコイル（単体）	
50	05	400	1100	020			水コイル（単体）	
50	05	400	1100	030			蒸気コイル（単体）	
50	05	400	1100	040			直膨コイル（単体）	
50	05	400	1100	999			その他コイル（単体）	その他各項目に類さないコイル（単体）
50	05	400	2100	000		コイルユニット		
50	05	400	2100	010			ブラインコイルユニット	
50	05	400	2100	020			水コイルユニット	
50	05	400	2100	030			蒸気コイルユニット	
50	05	400	2100	040			直膨コイルユニット	
50	05	400	2100	050			製氷コイルユニット	
50	05	400	2100	999			その他コイルユニット	その他各項目に類さないコイルユニット
50	05	400	8000	000		コイル関連部品		
50	05	400	8000	010			コイル防振装置	
50	05	400	8000	020			コイル架台	
50	05	400	8000	030			コイル操作盤類	
50	05	400	8000	999			コイルその他関連部品	
50	05	400	9000	000		その他コイル類		その他各項目に類さないコイル類
50	05	400	9000	999			その他コイル	
50	05	430	0000	000	ヒーター			
50	05	430	1100	000		単体ヒーター		
50	05	430	1100	010			赤外線ヒーター（単体）	
50	05	430	1100	020			遠赤外線ヒーター（単体）	
50	05	430	1100	030			電気ヒーター（単体）	
50	05	430	1100	999			その他ヒーター（単体）	その他各項目に類さないヒーター（単体）
50	05	430	2100	000		ヒーターユニット		
50	05	430	2100	010			赤外線ヒーターユニット	
50	05	430	2100	020			遠赤外線ヒーターユニット	
50	05	430	2100	030			電気ヒーターユニット	
50	05	430	2100	999			その他ヒーターユニット	その他各項目に類さないヒーターユニット
50	05	430	8000	000		ヒーター関連部品		
50	05	430	8000	010			ヒーター防振装置	
50	05	430	8000	020			ヒーター架台	
50	05	430	8000	030			ヒーター操作盤類	
50	05	430	8000	999			ヒーターその他関連部品	その他各項目に類さない一その他関連部品
50	05	430	9000	000		その他ヒーター類		その他各項目に類さないヒーター類
50	05	430	9000	999			その他ヒーター	
50	05	450	0000	000	熱交換器			
50	05	450	1100	000		全熱交換器		
50	05	450	1100	010			設備用全熱交換器	
50	05	450	1100	020			設備用全熱交換器ユニット	ファン・ケーシング等との組み合わせ型
50	05	450	1100	999			その他全熱交換器	その他各項目に類さない全熱交換器
50	05	450	2100	000		顕熱交換器		
50	05	450	2100	010			設備用顕熱交換器	
50	05	450	2100	020			設備用顕熱交換器ユニット	ファン・ケーシング等との組み合わせ型
50	05	450	2100	999			その他顕熱交換器	その他各項目に類さない顕熱交換器
50	05	450	8000	000		熱交換器関連部品		
50	05	450	8000	010			熱交換器用防振装置	
50	05	450	8000	020			熱交換器用架台	
50	05	450	8000	030			熱交換器用操作盤類	
50	05	450	8000	999			熱交換器その他関連部品	その他各項目に類さない器その他関連部品
50	05	450	9000	000		その他熱交換器類		
50	05	450	9000	999			その他熱交換器	

Copyright(C) 2004.3, C-CADEC All rights reserved

C-CADEC機器分類コード（Ver.8.0）（小分類・細分類）

分野コード	大分類コード	中分類コード	小分類コード	細分類コード		機器名称		備考
					C-CADEC中分類名称	C-CADEC小分類名称	C-CADEC細分類名称	
50	05	500	0000	000	加　湿　器			
50	05	500	1100	000		蒸気加湿器		加湿媒体に蒸気を用いる
50	05	500	1100	010			パン形加湿器	
50	05	500	1100	020			電極式蒸気加湿器	
50	05	500	1100	030			電熱式蒸気加湿器	
50	05	500	1100	040			赤外線式加湿器	
50	05	500	1100	050			蒸気スプレー加湿器	
50	05	500	1100	999			その他蒸気加湿器	その他各項目に類さない蒸気加湿器
50	05	500	2100	000		水加湿器		加湿媒体に直接水を用いる
50	05	500	2100	010			高圧水スプレー加湿器	
50	05	500	2100	020			遠心加湿器	
50	05	500	2100	030			超音波加湿器	
50	05	500	2100	999			その他水加湿器	その他各項目に類さない水加湿器
50	05	500	3100	000		気化式加湿器		加湿媒体に水を気化させて用いる
50	05	500	3100	010			浸透膜式加湿器	
50	05	500	3100	020			滴下浸透気化式加湿器	
50	05	500	3100	030			二流体加湿器	
50	05	500	3100	999			その他気化式加湿器	その他各項目に類さない気化式加湿器
50	05	500	8000	000		加湿器関連部品		
50	05	500	8000	010			加湿器用架台	
50	05	500	8000	020			加湿器用操作盤類	
50	05	500	8000	030			加湿器用軟水器	加湿器専用の小形のもの
50	05	500	8000	040			加湿器用純水器	加湿器専用の小形のもの
50	05	500	8000	999			加湿器その他関連部品	
50	05	500	9000	000		その他加湿器類		その他各項目に類さない加湿器類
50	05	500	9000	999			その他加湿器	
50	05	550	0000	000	エアフィルター			
50	05	550	1100	000		ろ過式フィルター		ろ過を用いて捕集を行うもの
50	05	550	1100	010			自動巻取エアフィルター	
50	05	550	1100	020			パネル形エアフィルター	
50	05	550	1100	030			折込形エアフイルター	
50	05	550	1100	040			袋形エアフィルター	
50	05	550	1100	050			サンドエアフィルター	
50	05	550	1100	060			塩害除去フィルター	
50	05	550	1100	070			HEPAフィルター	
50	05	550	1100	080			ULPAフィルター	
50	05	550	1100	999			その他ろ過式フィルター	その他各項目に類さないろ過式フィルター
50	05	550	2100	000		吸収式フィルター		フィルター内の吸収物質にて捕集を行うもの
50	05	550	2100	010			活性炭エアフィルター	
50	05	550	2100	020			脱臭フィルター	
50	05	550	2100	999			その他吸収式フィルター	その他各項目に類さない吸収式フィルター
50	05	550	3100	000		静電式フィルター		静電気を用いて捕集を行うもの
50	05	550	3100	010			電気集塵器	
50	05	550	3100	020			ろ材誘電形エアフィルター	
50	05	550	3100	999			その他静電式フィルター	その他各項目に類さない静電式フィルター
50	05	550	4100	000		吸着式フィルター		除去物質を吸着して捕集を行うもの
50	05	550	4100	010			オイルミスト除去装置	
50	05	550	4100	020			グリースフィルター	
50	05	550	4100	030			化学吸着フィルター	
50	05	550	4100	999			その他吸着式フィルター	その他各項目に類さない吸着式フィルター
50	05	550	8000	000		エアフィルター関連部品		
50	05	550	8000	010			エアフィルター用架台	
50	05	550	8000	020			エアフィルター用操作盤類	
50	05	550	8000	999			エアフィルターその他関連部品	
50	05	550	9000	000		その他エアフィルター類		その他各項目に類さないエアフィルター類
50	05	550	9000	999			その他エアフィルター	
50	05	600	0000	000	クリーン			
50	05	600	1100	000	ルーム機器	クリーンルームユニット		大型のクリーンルーム機器
50	05	600	1100	010			クリーンルームユニット	
50	05	600	1100	020			クリーンベンチ	
50	05	600	1100	030			エアシャワー	
50	05	600	8000	000		クリーンルーム機器関連部品		クリーンルームの構成部品とされるもの
50	05	600	8000	010			パスボックス	
50	05	600	8000	020			HEPA付吹出口	
50	05	600	8000	030			ファンフィルターユニット	
50	05	600	8000	040			クリーンルーム機器操作盤類	
50	05	600	8000	999			クリーンルームその他機器関連部品	
50	05	600	9000	000		その他クリーンルーム機器類		その他各項目に類さないクリーンルーム機器類
50	05	600	9000	999			その他クリーンルーム機器	

Copyright(C) 2004.3, C-CADEC All rights reserved

C-CADEC機器分類コード（Ver.8.0）（小分類・細分類）

分野コード	大分類コード	中分類コード	小分類コード	細分類コード	機器名称			備考
					C-CADEC中分類名称	C-CADEC小分類名称	C-CADEC細分類名称	
50	05	650	0000	000	湯沸器・			
50	05	650	2100	000	給湯暖房機	湯沸器		
50	05	650	2100	010			ガス湯沸器	
50	05	650	2100	020			電気湯沸器	
50	05	650	2100	030			電気昇温器	
50	05	650	2100	999			その他湯沸器	その他各項目に類さない湯沸器
50	05	650	2300	000		給湯用熱源機		熱源機から配管により給湯を行うもの。
50	05	650	2300	010			ガス給湯器用熱源機	
50	05	650	2300	020			灯油式給湯器用熱源機	
50	05	650	2300	999			その他給湯器用熱源機	その他各項目に類さない給湯器用熱源機
50	05	650	2500	000		貯湯形湯沸器		貯湯機能を持つ湯沸器・給湯器
50	05	650	2500	010			貯湯形ガス湯沸器置台形	
50	05	650	2500	020			貯湯形ガス湯沸器壁掛形	
50	05	650	2500	030			貯湯形電気湯沸器	
50	05	650	2500	999			その他貯湯形湯沸器	その他各項目に類さない貯湯形湯沸器
50	05	650	3100	000		ふろがま		風呂専用の湯沸器
50	05	650	3100	010			ふろがま	
50	05	650	3100	020			バランスふろがま	
50	05	650	4100	000		給湯暖房用熱源機		
50	05	650	4100	010			ガス給湯暖房用熱源機	
50	05	650	4100	020			灯油給湯暖房用熱源機	
50	05	650	4100	030			電気給湯暖房用熱源機	
50	05	650	4100	999			その他給湯暖房用熱源機	その他各項目に類さない給湯暖房用熱源機
50	05	650	4300	000		暖房専用熱源機		
50	05	650	4300	010			ガス暖房専用熱源機	
50	05	650	4300	020			灯油暖房専用熱源機	
50	05	650	4300	030			電気暖房用熱源機	
50	05	650	4300	999			その他暖房用熱源機	その他各項目に類さない暖房用熱源機
50	05	650	8000	000		湯沸器・給湯暖房機関連部品		
50	05	650	8000	010			湯沸器・給湯暖房機架台	
50	05	650	8000	020			湯沸器・給湯暖房機操作盤類	
50	05	650	8000	030			湯沸器強制排気装置	
50	05	650	8000	040			湯沸器・給湯暖房機給排気筒	
50	05	650	8000	050			湯沸器・給湯暖房機給排気トップ	
50	05	650	8000	999			湯沸器・給湯暖房機その他関連部品	
50	05	650	9000	000		その他湯沸器・給湯暖房機類		その他各項目に類さない湯沸器・給湯暖房機類
50	05	650	9000	999			その他湯沸器・給湯暖房機	
50	05	700	0000	000	[製缶類・			
50	05	700	1100	000	ヘッダー]	オイルタンク		オイル各種貯油槽（地下式・地上式）
50	05	700	1100	010			オイルタンク	
50	05	700	1100	020			オイルサービスタンク	
50	05	700	1100	030			オイルサーバー	
50	05	700	1100	999			その他オイルタンク	その他各項目に類さないオイルタンク
50	05	700	2100	000		水　槽　類		鋼板製各種水槽
50	05	700	2100	010			蓄熱槽	
50	05	700	2100	020			氷蓄熱槽	氷蓄熱水槽
50	05	700	2100	030			膨張水槽	
50	05	700	2100	040			ホットウェルタンク	
50	05	700	2100	050			フラッシュタンク	
50	05	700	2100	060			クッションタンク	
50	05	700	2100	070			冷水タンク	
50	05	700	2100	080			温水タンク	
50	05	700	2100	090			受水槽	
50	05	700	2100	100			高架水槽	
50	05	700	2100	110			貯湯槽	
50	05	700	2100	120			補給水槽	
50	05	700	2100	130			消火水槽	
50	05	700	2100	999			その他水槽	その他各項目に類さない水槽
50	05	700	3100	000		熱交換器類		熱交換器（多管式・プレート式）
50	05	700	3100	010			熱交換器	
50	05	700	3100	020			シェル＆チューブ熱交換器	
50	05	700	3100	030			プレート熱交換器	
50	05	700	3100	040			スパイラル熱交換器	
50	05	700	3100	050			ブライン熱交換器	氷蓄熱等の熱交換器
50	05	700	3100	060			製氷カプセル	氷蓄熱製氷カプセル形熱交換器
50	05	700	3100	070			給湯暖房熱交換器ユニット	ヒーツシステム熱交換器
50	05	700	3100	999			その他熱交換器	その他各項目に類さない熱交換器
50	05	700	4100	000		密閉水槽類		密閉形膨張水槽・圧力水槽
50	05	700	4100	010			密閉膨張水槽	
50	05	700	4100	020			圧力水槽	
50	05	700	4100	030			加圧水槽	
50	05	700	4100	040			アキュームレータ	
50	05	700	4100	999			その他密閉膨張水槽	その他各項目に類さない密閉膨張水槽

Copyright(C) 2004.3, C-CADEC All rights reserved

C-CADEC機器分類コード（Ver.8.0）（小分類・細分類）

分野コード	大分類コード	中分類コード	小分類コード	細分類コード		機器名称		備考
					C-CADEC中分類名称	C-CADEC小分類名称	C-CADEC細分類名称	
50	05	700	5100	000		ヘッダー		各種配管ヘッダー
50	05	700	5100	010			冷水ヘッダー	
50	05	700	5100	020			温水ヘッダー	
50	05	700	5100	030			冷温水ヘッダー	
50	05	700	5100	040			高温水ヘッダー	
50	05	700	5100	050			蒸気ヘッダー	
50	05	700	5100	060			高圧蒸気ヘッダー	
50	05	700	5100	070			中圧蒸気ヘッダー	
50	05	700	5100	080			低圧蒸気ヘッダー	
50	05	700	5100	090			還水ヘッダー	
50	05	700	5100	100			凝縮水ヘッダー	
50	05	700	5100	110			冷却水ヘッダー	
50	05	700	5100	120			空気抜ヘッダー	
50	05	700	5100	130			給水ヘッダー	
50	05	700	5100	140			給湯ヘッダー	
50	05	700	5100	999			その他ヘッダー	その他各項目に類さないヘッダー
50	05	700	8000	000		製缶類関連部品		
50	05	700	8000	010			タンク用架台	
50	05	700	8000	020			ヘッダー用架台	
50	05	700	8000	030			オイルタンク関連部品	
50	05	700	8000	999			タンク類関連部品	
50	05	700	9000	000		その他製缶類		その他各項目に類さない製缶品類
50	05	700	9000	010			煙導	
50	05	700	9000	020			煙突	
50	05	700	9000	999			その他製缶品	
50	05	800	0000	000	水処理装置			
50	05	800	1100	000		水処理		
50	05	800	1100	010			自動ブロー装置	
50	05	800	1100	020			硬水軟化装置	
50	05	800	1100	030			滅菌装置	
50	05	800	1100	040			薬液注入装置	
50	05	800	1100	050			純水装置	
50	05	800	1100	060			濾過器	
50	05	800	1100	070			水質測定器	
50	05	800	1100	800			水処理装置関連部品	
50	05	800	1100	999			その他水処理装置	その他各項目に類さない水処理装置
50	05	800	8000	000		水処理装置関連部品		
50	05	800	8000	010			水処理装置架台	
50	05	800	8000	020			水処理装置操作盤類	
50	05	800	8000	999			その他水処理関連部品	
50	05	800	9000	000		その他水処理装置類		上水・中水・地下水・工業用水など
50	05	800	9000	999			その他水処理装置	
50	05	850	0000	000	水　槽　類			一体形／パネル形関連水槽
50	05	850	1100	000		FRP一体形水槽		FRP製一体形水槽
50	05	850	1100	010			受水槽（FRP一体形）	
50	05	850	1100	020			高置水槽（FRP一体形）	
50	05	850	1100	030			消火水槽（FRP一体形）	
50	05	850	1100	040			氷蓄熱FRP一体形水槽	
50	05	850	1100	999			その他FRP一体形水槽	その他各項目に類さないFRP一体形水槽
50	05	850	2100	000		FRPパネル形水槽		FRP製パネル形水槽
50	05	850	2100	010			FRPパネル形水槽	
50	05	850	2100	020			FRP耐熱パネル形水槽	
50	05	850	2100	030			FRPポンプ室付水槽	
50	05	850	2100	040			氷蓄熱FRPパネル形水槽	
50	05	850	2100	999			その他FRPパネル形水槽	その他各項目に類さないFRPパネル形水槽
50	05	850	3100	000		鉄パネル形水槽		鉄パネル形水槽
50	05	850	3100	010			鉄パネル形水槽	
50	05	850	3100	020			ポンプ室付鉄パネル水槽	
50	05	850	3100	030			ステンレスパネル水槽	
50	05	850	3100	040			ポンプ室付ステンレスパネル水槽	
50	05	850	3100	050			氷蓄熱鉄パネル形水槽	
50	05	850	3100	999			その他鉄パネル形水槽	その他各項目に類さない鉄パネル形水槽
50	05	850	8000	000		水槽類関連部品		水槽類関連部品類
50	05	850	8000	010			水槽用架台	
50	05	850	8000	020			水槽用操作盤	
50	05	850	8000	999			水槽用関連部品	
50	05	850	9000	000		その他水槽類		その他各項目に類さない水槽類
50	05	850	9000	999			その他水槽	

Copyright(C) 2004.3, C-CADEC All rights reserved

C-CADEC機器分類コード（Ver.8.0）（小分類・細分類）

分野コード	大分類コード	中分類コード	小分類コード	細分類コード		機器名称		備考
					C-CADEC中分類名称	C-CADEC小分類名称	C-CADEC細分類名称	
50	05	900	0000	000	その他			各項目に類さない空調関連機器
50	05	900	1100	000	空調機器	太陽光利用設備機器		太陽熱利用設備機器類
50	05	900	1100	010			太陽熱集熱パネル	
50	05	900	1100	020			太陽熱温水器	
50	05	900	1100	999			その他太陽光利用設備機器	その他各項目に類さない太陽光利用機器
50	05	900	2100	000		公害対策機器		公害対策環境保全機器類
50	05	900	2100	010			スクラバー	
50	05	900	2100	020			脱臭装置	
50	05	900	2100	030			集塵機	
50	05	900	2100	999			その他公害対策機器	その他各項目に類さない公害対策機器
50	05	900	3100	000		空気清浄機器・除湿器		空気清浄除湿機器類
50	05	900	3100	010			空気清浄器	
50	05	900	3100	020			除湿器	
50	05	900	3100	999			その他空気清浄・除湿機器	その他各項目に類さない空気清浄除湿機器
50	05	900	8000	000		その他空調機器関連部品		その他空調機器関連部品
50	05	900	8000	010			その他空調機防振装置	
50	05	900	8000	020			その他空調機架台	
50	05	900	8000	030			その他空調機操作盤	
50	05	900	8000	999			その他空調機関連部品	
50	05	900	9000	000		その他空調機器類		その他各項目に類さない空調機器類
50	05	900	9000	010			エアコンプレッサー	
50	05	900	9000	020			コンプレッサー関連部品	
50	05	900	9000	999			その他空調機器	その他各項目に類さない空調機器
50	20	072	0000	000	プロパン			
50	20	072	1100	000	ガス器具	プロパンガス集合装置		
50	20	072	1100	010			LPG集合装置自然気化式	
50	20	072	1100	020			LPG集合装置強制気化式	
50	20	072	1100	030			LPガスボンベ	
50	20	072	1100	040			気化発生装置	
50	20	072	1100	050			強制気化装置	
50	20	072	1100	999			その他プロパンガス集合装置	その他各項目に類さないプロパンガス集合装置
50	20	072	8000	000		プロパンガス器具関連部品		
50	20	072	8000	010			集合装置架台	
50	20	072	8000	020			集合装置操作盤	
50	20	072	8000	030			集合装置その他関連部品	
50	20	072	9000	000		その他プロパンガス器具類		その他各項目に類さないプロパンガス器具類
50	20	072	9000	999			その他プロパンガス器具	
50	30	100	0000	000	衛生器具			
50	30	100	1100	000		大便器		
50	30	100	1100	010			洋風大便器	
50	30	100	1100	020			身体障害者用便器	
50	30	100	1100	030			ワンピース便器	
50	30	100	1100	040			コンポーネント便器	
50	30	100	1100	050			その他腰掛便器	その他各項目に類さない腰掛便器
50	30	100	1100	060			和風大便器	
50	30	100	1100	070			その他和風大便器	その他各項目に類さない和風大便器
50	30	100	1100	080			和風大便器用耐火カバー	
50	30	100	1100	999			その他大便器	その他各項目に類さない大便器
50	30	100	1300	000		小便器		
50	30	100	1300	010			壁掛小便器	
50	30	100	1300	020			壁掛ストール小便器	
50	30	100	1300	030			ストール小便器	
50	30	100	1300	040			身体障害者用小便器	
50	30	100	1300	050			ハイタンク	
50	30	100	1300	110			洗浄管	
50	30	100	1300	112			洗浄管2人立	
50	30	100	1300	114			洗浄管3人立	
50	30	100	1300	116			洗浄管4人立	
50	30	100	1300	118			洗浄管5人立	
50	30	100	1300	120			小便器用自動洗浄装置	
50	30	100	1300	122			露出洗浄管（3人立）	
50	30	100	1300	124			露出洗浄管（4人立）	
50	30	100	1300	126			露出洗浄管（5人立）	
50	30	100	1300	128			埋込洗浄管（3人立）	
50	30	100	1300	130			埋込洗浄管（4人立）	
50	30	100	1300	132			埋込洗浄管（5人立）	
50	30	100	1300	140			自動洗浄弁	
50	30	100	1300	150			便器節水システム	
50	30	100	1300	200			仕切板	
50	30	100	1300	900			小便器その他関連部品	
50	30	100	1300	999			その他小便器	その他各項目に類さない小便器

Copyright(C) 2004.3, C-CADEC All rights reserved

C-CADEC機器分類コード（Ver.8.0）（小分類・細分類）

分野コード	大分類コード	中分類コード	小分類コード	細分類コード		機器名称		備考
					C-CADEC中分類名称	C-CADEC小分類名称	C-CADEC細分類名称	
50	30	100	2100	000		手洗器、洗面器、化粧台		
50	30	100	2100	010			手洗器	
50	30	100	2100	020			身体障害者用手洗器	
50	30	100	2100	030			医科用手洗器	
50	30	100	2100	110			洗　面　器	
50	30	100	2100	112			洗面器はめ込み	
50	30	100	2100	120			ペデスタル付洗面器	
50	30	100	2100	130			身体障害者用洗面器	
50	30	100	2100	140			洗面化粧台	
50	30	100	2100	142			洗面化粧台鏡付	
50	30	100	2100	200			化粧鏡	
50	30	100	2100	210			身体障害者用鏡	
50	30	100	2100	220			化粧キャビネット	
50	30	100	2100	230			メディシンキャビネット	
50	30	100	2100	232			メディシンキャビネット露出形	
50	30	100	2100	234			メディシンキャビネット埋込形	
50	30	100	2100	240			化粧棚	
50	30	100	2100	250			水石けん入れ	
50	30	100	2100	260			石けん受け	
50	30	100	2100	270			水石けん供給栓	
50	30	100	2100	280			水石けん供給器	
50	30	100	2100	300			タオル棚	
50	30	100	2100	310			タオル掛	
50	30	100	2100	320			タオルリング	
50	30	100	2100	330			フック	
50	30	100	2100	340			雑巾掛	
50	30	100	2100	900			その他洗面関連部品	その他各項目に類さない洗面関連部品
50	30	100	2100	999			その他手洗い器・洗面器・化粧台	その他各項目に類さない手洗い器・洗面器・化粧台
50	30	100	3100	000		流し類		
50	30	100	3100	010			キッチン流し	
50	30	100	3100	020			掃除用流し	
50	30	100	3100	030			汚物流し	
50	30	100	3100	040			洗濯流し	
50	30	100	3100	050			実験流し	
50	30	100	3100	060			プラスタートラップ	
50	30	100	3100	070			ドラムトラップ	
50	30	100	3100	999			その他流し類	その他各項目に類さない流し類
50	30	100	4100	000		浴槽、シャワー類		
50	30	100	4100	010			ポリバス	
50	30	100	4100	020			和風ポリバス	
50	30	100	4100	030			洋風ポリバス	
50	30	100	4100	040			鋳鉄製ホーローバス	
50	30	100	4100	050			和風ホーローバス	
50	30	100	4100	060			洋風ホーローバス	
50	30	100	4100	070			ステンレス浴槽	
50	30	100	4100	080			洗場付浴槽	
50	30	100	4100	090			乳児バス	
50	30	100	4100	100			バス水栓	
50	30	100	4100	200			シャワー金具	
50	30	100	4100	210			シャワーヘッド	
50	30	100	4100	220			シャワーセット	
50	30	100	4100	900			その他バス・シャワーセット	その他各項目に類さないバス・シャワーセット
50	30	100	4100	999			その他浴槽・シャワー類	その他各項目に類さない浴槽・シャワー類
50	30	100	5100	000		水栓類		
50	30	100	5100	010			水栓	
50	30	100	5100	110			湯水混合栓	
50	30	100	5100	210			散水栓	
50	30	100	5100	220			散水栓ボックス	
50	30	100	5100	230			水栓柱	
50	30	100	5100	240			不棟水栓	
50	30	100	5100	310			湯屋カラン	
50	30	100	5100	320			水抜き栓	
50	30	100	5100	999			その他水栓類	その他各項目に類さない水栓類

Copyright(C) 2004.3, C-CADEC All rights reserved

C-CADEC機器分類コード（Ver.8.0）（小分類・細分類）

分野コード	大分類コード	中分類コード	小分類コード	細分類コード		機器名称		備考
					C-CADEC中分類名称	C-CADEC小分類名称	C-CADEC細分類名称	
50	30	100	6100	000		ユニット類		
50	30	100	6100	010			トイレユニット	
50	30	100	6100	020			大便器ユニット	
50	30	100	6100	030			小便器ユニット	
50	30	100	6100	040			洗面ユニット	
50	30	100	6100	050			掃除流しユニット	
50	30	100	6100	060			バスユニット	
50	30	100	6100	110			浴室フロアユニット	
50	30	100	6100	120			シャワーユニット	
50	30	100	6100	999			その他ユニット類	その他各項目に類さないユニット類
50	30	100	7100	000		各種器具、アクセサリ		
50	30	100	7100	010			ビデ	
50	30	100	7100	020			ウォシュレット	
50	30	100	7100	030			ウォームレット	
50	30	100	7100	040			水飲器	
50	30	100	7100	050			ウォータークーラー	
50	30	100	7100	060			洗顔器	
50	30	100	7100	070			洗髪器	
50	30	100	7100	080			洗濯機パン	
50	30	100	7100	090			吸穀入れ	
50	30	100	7100	100			ペーパータオルホルダー	
50	30	100	7100	110			シートペーパーホルダー	
50	30	100	7100	120			紙巻器	
50	30	100	7100	130			握りバー	
50	30	100	7100	140			表記板	
50	30	100	7100	210			ハンドドライヤー	
50	30	100	7100	999			その他各種器具・アクセサリ	その他各項目に類さない各種器具・アクセサリ
50	30	100	8000	000		衛生器具関連部品		
50	30	100	8000	010			衛生器具架台	
50	30	100	8000	020			衛生器具操作盤	
50	30	100	8000	030			衛生器具関連部品	
50	30	100	9000	000		その他衛生器具類		その他各項目に類さない衛生器具類
50	30	100	9000	999			その他衛生器具	
50	90	200	0000	000	浄化槽設備			
50	90	200	1100	000		浄化槽		
50	90	200	1100	010			浄化槽単独処理	
50	90	200	1100	020			浄化槽合併処理	
50	90	200	1100	030			三次処理装置	
50	90	200	1100	999			その他浄化槽	その他各項目に類さない浄化槽
50	90	200	8000	000		浄化槽関連部品		
50	90	200	8000	010			浄化槽架台	
50	90	200	8000	020			浄化槽操作盤	
50	90	200	8000	999			その他浄化槽関連部品	その他各項目に類さない浄化槽関連部品
50	90	200	9000	000		その他浄化槽設備類		その他各項目に類さない浄化槽設備類
50	90	200	9000	999			その他浄化槽設備	
50	90	250	0000	000	都市ガス設備			
50	90	250	1100	000		低圧都市ガス設備		
50	90	250	1100	010			ガスメーター類	
50	90	250	1100	020			バルブ・ピット類	
50	90	250	1100	030			緊急遮断装置	
50	90	250	1100	999			その他低圧都市ガス設備	その他各項目に類さない低圧都市ガス設備
50	90	250	2100	000		中圧都市ガス設備		
50	90	250	2100	010			ガスメーター類	
50	90	250	2100	020			バルブ・ピット類	
50	90	250	2100	030			緊急遮断装置	
50	90	250	2100	999			その他中圧都市ガス設備	その他各項目に類さない中圧都市ガス設備
50	90	250	3100	000		ガバナー装置		
50	90	250	3100	010			ユニット形ガバナー装置	
50	90	250	3100	020			単体形ガバナー装置	
50	90	250	3100	030			ガバナー装置ケーシング	
50	90	250	3100	040			ガバナー関連部品	
50	90	250	3100	999			その他ガバナー装置	その他各項目に類さないガバナー装置
50	90	250	8000	000		都市ガス設備関連部品		
50	90	250	8000	010			都市ガス設備架台	
50	90	250	8000	020			都市ガス設備機操作盤類	
50	90	250	8000	999			都市ガス設備その他関連部品	
50	90	250	9000	000		その他都市ガス設備類		その他各項目に類さない都市ガス設備類
50	90	250	9000	999			その他都市ガス設備	その他各項目に類さない都市ガス設備

Copyright(C) 2004.3, C-CADEC All rights reserved

C-CADEC機器分類コード（Ver.8.0）（小分類・細分類）

分野コード	大分類コード	中分類コード	小分類コード	細分類コード		機器名称		備考
					C-CADEC中分類名称	C-CADEC小分類名称	C-CADEC細分類名称	
50	90	300	0000	000	消火設備			
50	90	300	1100	000		1号消火栓		
50	90	300	1100	010			1号消火栓露出形	
50	90	300	1100	020			1号消火栓埋込形	
50	90	300	1100	030			1号消火栓露出専用栓併設形	
50	90	300	1100	040			1号消火栓埋込専用栓併設形	
50	90	300	1100	050			1号消火栓露出専用栓・器具併設形	
50	90	300	1100	060			1号消火栓埋込専用栓・器具併設形	
50	90	300	1100	070			1号消火栓露出減圧付	
50	90	300	1100	080			1号消火栓埋込減圧付	
50	90	300	1100	090			1号消火栓露出専用栓併設・減圧付	
50	90	300	1100	100			1号消火栓埋込専用栓併設・減圧付	
50	90	300	1100	110			1号消火栓露出消火器箱併設形	
50	90	300	1100	120			1号消火栓埋込消火器箱併設形	
50	90	300	1100	130			1号消火栓露出専用栓・消火器箱併設形	
50	90	300	1100	140			1号消火栓埋込専用栓・消火器箱併設形	
50	90	300	1100	150			1号消火栓露出専用栓・器具・消火器箱併設形	
50	90	300	1100	160			1号消火栓埋込専用栓・器具・消火器箱併設形	
50	90	300	1100	900			1号消火栓付属品	
50	90	300	1100	999			その他1号消火栓	その他各項目に類さない1号消火栓
50	90	300	1200	000		2号消火栓		
50	90	300	1200	010			2号消火栓露出形	
50	90	300	1200	020			2号消火栓埋込形	
50	90	300	1200	030			2号消火栓露出専用栓併設形	
50	90	300	1200	040			2号消火栓埋込専用栓併設形	
50	90	300	1200	050			2号消火栓露出専用栓・器具併設形	
50	90	300	1200	060			2号消火栓埋込専用栓・器具併設形	
50	90	300	1200	070			2号消火栓露出減圧付	
50	90	300	1200	080			2号消火栓埋込減圧付	
50	90	300	1200	090			2号消火栓露出専用栓併設・減圧付	
50	90	300	1200	100			2号消火栓埋込専用栓併設・減圧付	
50	90	300	1200	110			2号消火栓露出専用栓・器具併設・減圧付	
50	90	300	1200	120			2号消火栓埋込専用栓・器具併設・減圧付	
50	90	300	1200	130			2号消火栓露出消火器箱併設形	
50	90	300	1200	140			2号消火栓埋込消火器箱併設形	
50	90	300	1200	150			2号消火栓露出専用栓・消火器箱併設形	
50	90	300	1200	160			2号消火栓埋込専用栓・消火器箱併設形	
50	90	300	1200	170			2号消火栓露出専用栓・器具・消火器箱併設形	
50	90	300	1200	180			2号消火栓埋込専用栓・器具・消火器箱併設形	
50	90	100	1200	900			2号消火栓付属品	
50	90	100	1200	999			その他2号消火栓	その他各項目に類さない2号消火栓
50	90	300	1300	000		屋内・屋外消火栓箱		
50	90	300	1300	010			単独形屋内・屋外消火栓箱	
50	90	300	1300	020			併設形屋内・屋外消火栓箱	
50	90	300	1400	000		放水口格納箱		
50	90	300	1400	010			放水口格納箱露出形	
50	90	300	1400	020			放水口格納箱埋込形	
50	90	300	1400	030			露出専用栓・器具併設形	
50	90	300	1400	040			埋込専用栓・器具併設形	
50	90	300	1400	900			放水口格納箱付属品	
50	90	300	1400	999			その他放水口格納箱	その他各項目に類さない放水口格納箱
50	90	300	1500	000		地上式屋外消火栓箱		
50	90	300	1500	010			地上式屋外消火栓箱単口	
50	90	300	1500	020			地上式屋外消火栓箱双口	
50	90	300	1500	999			その他地上式屋外消火栓箱	その他各項目に類さない地上式屋外消火栓箱
50	90	300	1600	000		地下式屋外消火栓箱		
50	90	300	1600	010			地下式屋外消火栓箱単口	
50	90	300	1600	020			地下式屋外消火栓箱双口	
50	90	300	1600	999			その他地下式屋外消火栓箱	その他各項目に類さない地下式屋外消火栓箱
50	90	300	8000	000		消火設備関連部品		
50	90	300	8000	010			消火設備架台	
50	90	300	8000	020			消火設備操作盤	
50	90	300	8000	999			その他消火設備関連部品	その他各項目に類さない消火設備関連部品
50	90	300	9000	000		その他消火設備機器類		その他各項目に類さない消火設備機器類
50	90	300	9000	010			消火器	
50	90	300	9000	020			消火器格納箱	
50	90	300	9000	030			ホース格納箱	
50	90	300	9000	999			その他消火設備機器	その他各項目に類さない消火設備機器

Copyright(C) 2004.3, C-CADEC All rights reserved

C-CADEC機器分類コード（Ver.8.0）（小分類・細分類）

分野コード	大分類コード	中分類コード	小分類コード	細分類コード		機器名称		備考
					C-CADEC中分類名称	C-CADEC小分類名称	C-CADEC細分類名称	
50	90	350	0000	000	厨房器具設備			
50	90	350	1100	000		厨房器具業務用		
50	90	350	1100	010			1槽シンク	
50	90	350	1100	020			2槽シンク	
50	90	350	1100	030			3槽シンク	
50	90	350	1100	040			作業台	
50	90	350	1100	050			台	
50	90	350	1100	060			片面戸棚	
50	90	350	1100	070			両面戸棚	
50	90	350	1100	080			棚	
50	90	350	1100	090			ガスレンジ	
50	90	350	1100	100			ガスオーブン	
50	90	350	1100	110			コンビネーションレンジ	
50	90	350	1100	120			揚物器	
50	90	350	1100	130			焼物器	
50	90	350	1100	140			蒸し器	
50	90	350	1100	150			麺類機器	
50	90	350	1100	160			炊飯器	
50	90	350	1100	170			洗米器	
50	90	350	1100	180			煮炊釜	
50	90	350	1100	190			皮むき器	
50	90	350	1100	200			食器洗浄機	
50	90	350	1100	210			特殊洗浄機	
50	90	350	1100	220			食品消毒器	
50	90	350	1100	230			流し台	
50	90	350	1100	240			調理台	
50	90	350	1100	250			電気クッキングヒーター	
50	90	350	1100	260			電子レンジ	
50	90	350	1100	270			冷蔵庫	
50	90	350	1100	280			冷水機	
50	90	350	1100	290			給茶機	
50	90	350	1100	300			アイスメーカー	
50	90	350	1100	310			生ゴミ処理機	
50	90	350	1100	999			その他業務用厨房器具	その他各項目に類さない業務用厨房器具
50	90	350	2100	000		厨房器具家庭用		
50	90	350	2100	010			キッチンユニットI形	
50	90	350	2100	020			キッチンユニットL形	
50	90	350	2100	030			ガスこんろ	
50	90	350	2100	040			ガスグリル	
50	90	350	2100	050			ガスグリル付きこんろ	
50	90	350	2100	060			ガスオーブン	
50	90	350	2100	070			コンビネーションレンジ	
50	90	350	2100	080			ガスレンジ	
50	90	350	2100	090			ガス炊飯器	
50	90	350	2100	100			電気クッキングヒーター	
50	90	350	2100	110			食器洗い乾燥機	
50	90	350	2100	999			その他家庭用厨房器具	その他各項目に類さない家庭用厨房器具
50	90	350	8000	000		厨房器具関連部品		
50	90	350	8000	010			厨房器具架台	
50	90	350	8000	020			厨房器具操作盤	
50	90	350	8000	999			その他厨房器具関連部品	その他各項目に類さない厨房器具関連部品
50	90	350	9000	000		その他厨房器具類		その他各項目に類さない厨房器具類
50	90	350	9000	999			その他厨房器具設備	

Copyright(C) 2004.3, C-CADEC All rights reserved

C-CADEC機器分類コード（Ver.8.0）（小分類・細分類）

分野コード	大分類コード	中分類コード	小分類コード	細分類コード		機器名称		備考
					C-CADEC中分類名称	C-CADEC小分類名称	C-CADEC細分類名称	
50	90	400	0000	000	中水、			
50	90	400	2100	000	濾過設備	プール濾過設備		
50	90	400	2100	010			プール濾過機器	
50	90	400	2100	999			その他プール濾過機器	その他各項目に類さないプール濾過機器
50	90	400	3100	000		浴槽濾過設備		
50	90	400	3100	010			浴槽濾過機器	
50	90	400	3100	999			その他浴槽濾過機器	その他各項目に類さない浴槽濾過機器
50	90	400	4100	000		池濾過設備		
50	90	400	4100	010			池濾過機器	
50	90	400	4100	999			その他池濾過機器	その他各項目に類さない池濾過機器
50	90	400	5100	000		中水・濾過設備		
50	90	400	5100	010			中水・濾過機器	
50	90	400	5100	999			その他中水・濾過機器	その他各項目に類さない中水・濾過機器
50	90	400	8000	000		中水・濾過設備機器関連部品		その他特殊設備機器関連部品
50	90	400	8000	010			中水・濾過設備防振装置	
50	90	400	8000	020			中水・濾過設備機器架台	
50	90	400	8000	030			中水・濾過設備操作盤	
50	90	400	8000	999			その他中水・濾過設備関連部品	
50	90	400	9000	000		その他中水・濾過設備機器類		その他各項目に類さない中水・濾過設備機器類
50	90	400	9000	999			その他中水・濾過機器	
50	90	800	0000	000	その他			各項目に類さない特殊設備関連機器
50	90	800	1100	000	特殊設備	厨芥処理厨房除害設備		厨芥処理厨房除害設備機器類
50	90	800	1100	010			厨芥処理厨房除害機器	
50	90	800	1100	020			その他厨芥処理厨房除害機器	その他各項目に類さない厨芥処理機器
50	90	800	1300	000		ゴミ処理設備		ゴミ処理設備機器類
50	90	800	1300	010			ゴミ処理機器	
50	90	800	1300	999			その他ゴミ処理機器	その他各項目に類さないゴミ処理機器
50	90	800	1500	000		焼却炉設備		焼却炉設備機器類
50	90	800	1500	010			焼却炉機器	
50	90	800	1500	999			その他焼却炉機器	その他各項目に類さない焼却炉機器
50	90	800	2100	000		セントラルクリーナー設備		セントラルクリーナー設備機器類
50	90	800	2100	010			セントラルクリーナー機器	
50	90	800	2100	999			その他セントラルクリーナー機器	その他各項目に類さないセントラルクリーナ機器
50	90	800	3100	000		エアーシューター設備		エアーシューター設備機器類
50	90	800	3100	010			エアーシューター機器	
50	90	800	3100	999			その他エアーシューター機器	その他各項目に類さないエアーシューター機器
50	90	800	4100	000		実験機器・器具・装置設備		実験機器・器具・装置設備機器類
50	90	800	4100	010			実験機器・器具・装置機器	
50	90	800	4100	999			その他実験機器・器具・装置機器	その他各項目に類さない実験機器
50	90	800	5100	000		RI処理設備		RI処理設備機器類
50	90	800	5100	010			RI処理機器	
50	90	800	5100	999			その他RI処理機器	その他各項目に類さないRI処理機器
50	90	800	6100	000		洗濯設備		洗濯設備機器類
50	90	800	6100	010			洗濯機器	
50	90	800	6100	999			その他洗濯機器	その他各項目に類さない洗濯機器
50	90	800	8000	000		その他特殊設備機器関連部品		その他特殊設備機器関連部品
50	90	800	8000	010			その他特殊設備防振装置	
50	90	800	8000	020			その他特殊設備架台	
50	90	800	8000	030			その他特殊設備操作盤	
50	90	800	8000	999			その他特殊設備関連部品	
50	90	800	9000	000		その他特殊設備機器類		その他各項目に類さない特殊設備機器類
50	90	800	9000	999			その他特殊機器	

Copyright(C) 2004.3, C-CADEC All rights reserved

付録３

２D 外形図作成基準資料

２Ｄ外形図ファイル作成基準資料 目次

１．ＣＡＤデータ作成基準　３

（１）２Ｄ外形図ファイル名
（２）本体正面の定義及び配置点決め方
（３）配置点
（４）ブロック化されたデータの分解について
（５）文字の仕上がり
（６）ＡｕｔｏＣＡＤにより作図する場合の留意点について

２．外形図ＣＡＤデータ参考資料　４

３．レイヤ区分　１４

４．本体正面定義　１９

4-1 空調用換気扇　19
4-2 空調用換気扇天吊埋込形(1)
4-3 空調用換気扇天吊埋込形(2)　20
4-4 ダクト用換気扇
4-5 ファンコイル床置露出形　21
4-6 ファンコイル天吊露出形
4-7 ファンコイル天井埋込形　22
4-8 空冷 HP カセット形
4-9 ルームエアコン壁掛形　23
4-10 空調調和機天井隠蔽形
4-11 パッケージエアコン室外機　24
4-12 マルチエアコン冷媒分配機
4-13 片吸込シロッコファン　25
4-14 和風両用大便器

５．2D 外形図描画仕様　２６

5-1 送風機　26
5-2 ポンプ （うず巻）　27
5-3 ポンプ（加圧給水ユニット）　28
5-4 全熱交換機　29
5-5 天井扇　30
5-6 パッケージ型エアコン（てんかせ４方向）　31
5-7 パッケージ型エアコン（ビルトイン）　32

5-8 パッケージ型エアコン（床置形） 33
5-9 パッケージ型エアコン（室外機 1） 34
5-10 パッケージ型エアコン（室外機 2） 35
5-11 ファンコイルユニット（てんかせ２方向） 36
5-12 ファンコイルユニット（天井隠ぺい型） 37
5-13 エアハンドリングユニット 38
5-14 コンパクト型エアハンドリングユニット 39
5-15 冷却塔 40
5-16 冷温水発生器 41
5-17 冷凍機（水冷式） 42
5-18 給湯機 43
5-19 洋風便器 44
5-20 和風便器 45
5-21 掃除流し 46

１．ＣＡＤデータ作成基準

下記を参考にして、２Ｄ外形図ファイル，レイヤ分け，配置点，線種・色の制約，用途記号，縮尺，２Ｄ外形図ファイル名の内容をＣＡＤ作成資料に記述する。

ＣＡＤデータ作成基準

項目	内容
２Ｄ外形図ファイル	６面を各面毎に別々のＣＡＤファイルに作成する。 ＣＡＤファイル形式はＤＸＦファイルとする。
レイヤ分け	９のレイヤに分ける。
配置点	レイヤ６に，〇で記載する。
用途記号	レイヤ５に，英字で記載する。
縮尺	１／１とする。
線種・色の制約	ＡＵＴＯＣＡＤの標準線種を使用する。色の制約はない。
情報項目	仕様属性項目ファイルに記述する。 仕様属性項目ファイル形式はＣＳＶ形式とする。

（１）２Ｄ外形図ファイル名

〇〇〇〇〇〇〇〇．ＤＸＦ

７桁以内，事業部自由設定　　末尾１桁は，右記を使用

１：平面
２：正面
３：背面
４：右側面
５：左側面
６：底面
７～９，０は使用しない事。

外形図ＣＡＤファイル名に使う文字は，任意半角英数字のみ。
但し，＆・＠・／は使用しない事。

（２）本体正面の定義及び配置点決め方

本体正面定義の事例を参考に，統一整合を図る。

（３）配置点

作図上の原点（座標　０，０）となる様に作成する事。

（４）ブロック化されたデータの分解について

ブロック化されたデータはあらかじめ分解した後，ＤＸＦ変換する事。

（５）文字の仕上がり

文字の仕上がりは，Ａ３サイズ用紙への出力時に高さ３mm 程度で出力出来る事。

（６）ＡｕｔｏＣＡＤによる作図する場合の留意点について

ＡｕｔｏＣＡＤを使用して外形図ＣＡＤファイルの作図を行う場合は，ペーパー空間は用いずモデル空間を用いる事。

２．外形図ＣＡＤデータ参考資料

下図を参考にして展開方向，レイヤ分け，配置点をＣＡＤ作成資料に記述する。

全体図面(ALL:全レイヤー)

外形図ＣＡＤデータ参考資料　全体図面　レイヤー（ALL）　全レイヤー図面　（ＡＬＬ）

機器名称	空冷式ヒートポンプパッケージ
機器品番	XX-XXXXXXX.
ファイル名	15BQP0. DXF

ファイル名称

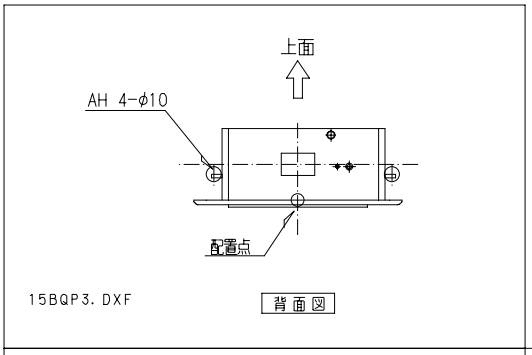

15BQP3. DXF　背面図

配置点：機器を配置する時のホールド点

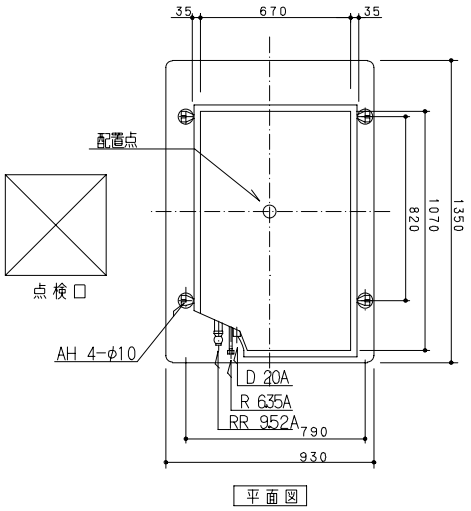

平面図

15BQP1. DXF

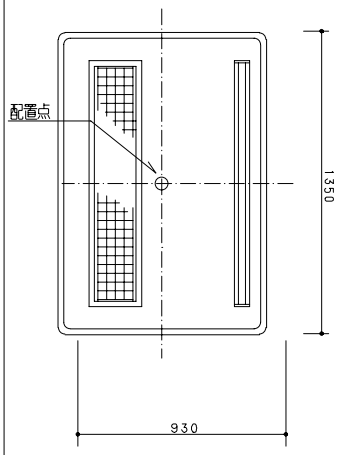

下面図

15BQP6. DXF

平面図の下面鏡面図
総合図等に使用

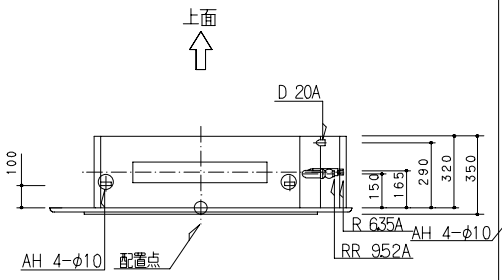

左側面図

15BQP5. DXF

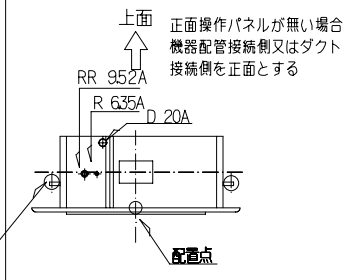

正面図

15BQP2. DXF

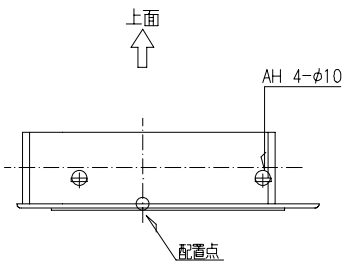

右側面図

15BQP4. DXF

注記１：サンプル図面は各図面表現の位置関係を示す為合成しており、実際図面は各展開方向別の個別データのみを収録するものと致します。

注記２：実際データは各展開６方向の別図面とし、ＤＸＦ形式で図面配置点を（Ｘ＝０，Ｙ＝０）座標に移動したデータとする。

注記３：実データでは図面枠・上面 ⇧ 矢印・図面名称・ファイル名は不要。

OUTLINE：レイヤー１

外形図ＣＡＤデータ参考資料　外周図形　レイヤー（1）　機器主要外周図形（ＯＵＴＬＩＮＥ）

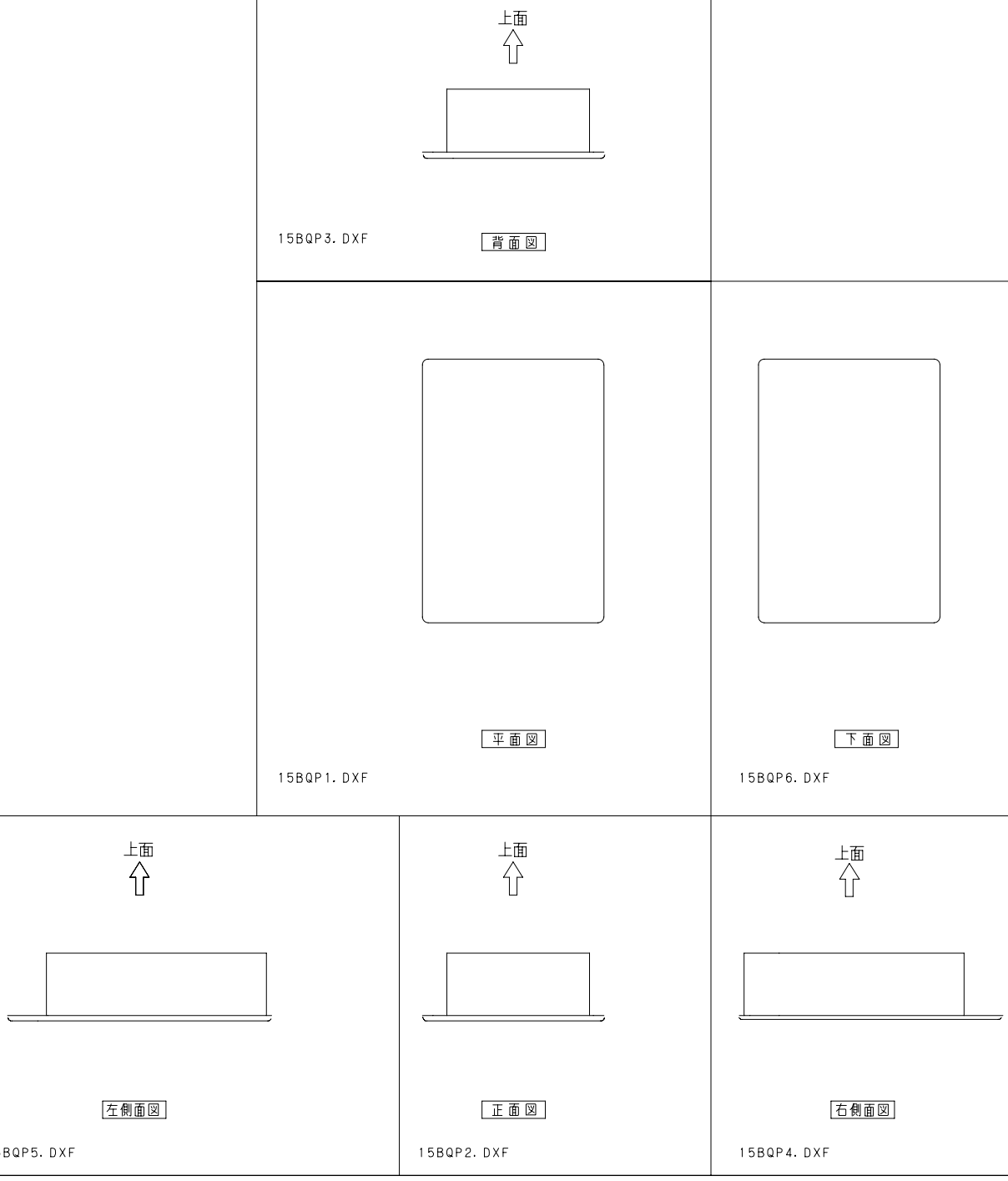

注記１：機器の外周に近い主要線分・円・円弧で構成しするもので、設計図面等に使用出来るシンプル図形表現。

注記２：実際データは各展開６方向の別図面とし、ＤＸＦ形式で図面配置点を（Ｘ＝０，Ｙ＝０）座標に移動したデータとする。

注記３：実データでは図面枠・上面 ⇧ 矢印・図面名称・ファイル名は不要。

DETAIL：レイヤー２

外形図ＣＡＤデータ参考資料　詳細図形　　レイヤー（2）　　機器詳細図形　（ＤＥＴＡＩＬ）

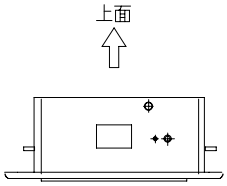

15BQP3.DXF　背面図

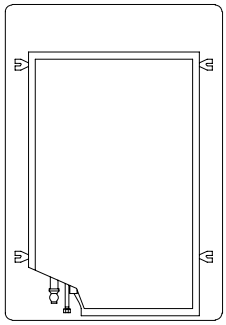

平面図

15BQP1.DXF

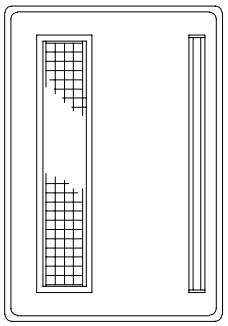

下面図

15BQP6.DXF

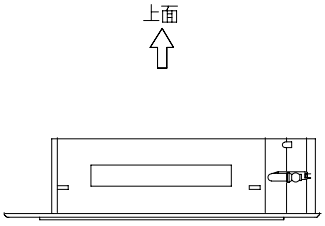

左側面図

15BQP5.DXF

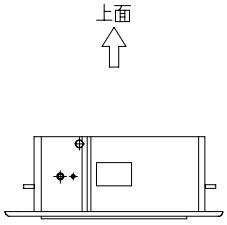

正面図

15BQP2.DXF

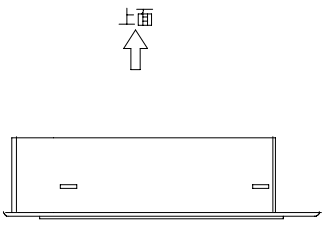

右側面図

15BQP4.DXF

注１：レイヤー１の単線図を「除く」機器の詳細図形で表現する。
　　複線図（機器詳細）を表示する場合はレイヤー（１）＋（２）で行う。

注２：実際データは各展開６方向の別図面とし、ＤＸＦ形式で図面配置点を
　　（Ｘ＝０，Ｙ＝０）座標に移動したデータとする。

注３：実データでは図面枠・上面 ⇧ 矢印・図面名称・ファイル名は不要。

BASIS:レイヤー３

外形図ＣＡＤデータ参考資料　基準線（基準中心線）　レイヤー（3）　　基準線（ＢＡＳＩＳ）

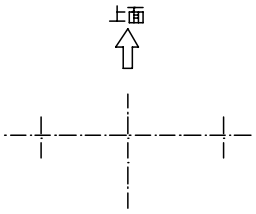

15BQP3.DXF　背面図

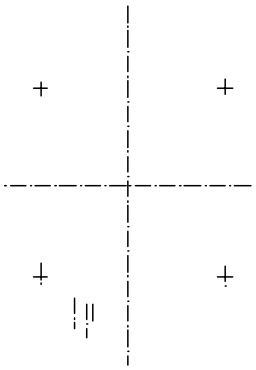

平面図

15BQP1.DXF

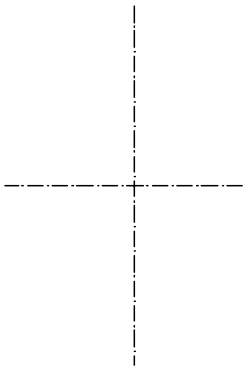

下面図

15BQP6.DXF

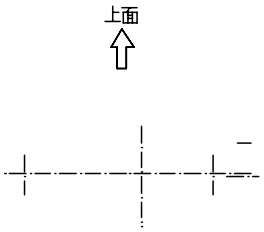

左側面図

15BQP5.DXF

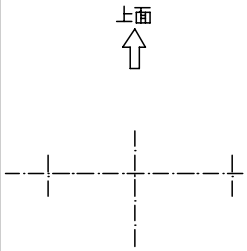

正面図

15BQP2.DXF

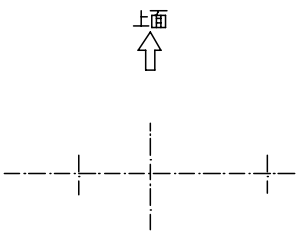

右側面図

15BQP4.DXF

注記１：機器メーカにおいて作図上の基準となる線、及び配管／ダクトのセンターライン、並びに固定点の中心線等を表現する。

注記２：実際データは各展開６方向の別図面とし、ＤＸＦ形式で図面配置点を（Ｘ＝０，Ｙ＝０）座標に移動したデータとする。

注記３：実データでは図面枠・上面 ⇧ 矢印・図面名称・ファイル名は不要。

SIZE:レイヤー４

外形図ＣＡＤデータ参考資料　寸法線　レイヤー（4）　　寸法線・寸法補助線　（ＳＩＺＥ）

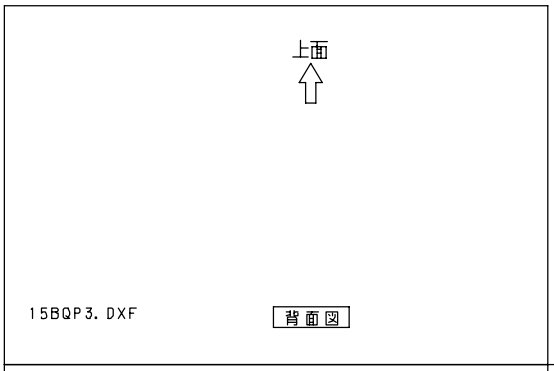

15BQP3.DXF

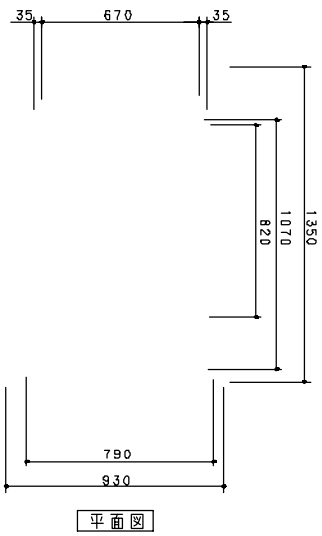

15BQP1.DXF

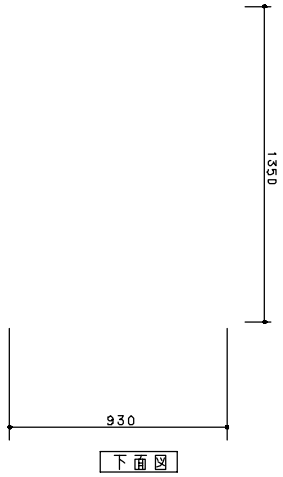

15BQP6.DXF

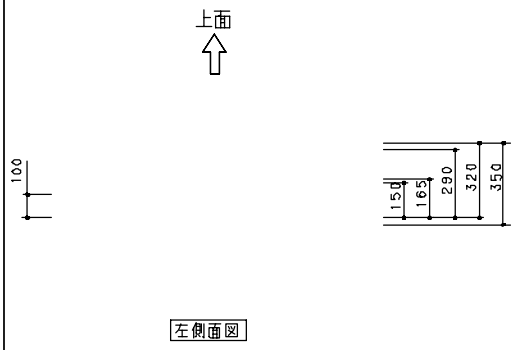

15BQP5.DXF



15BQP2.DXF

15BQP4.DXF

注記１：機器の寸法線／寸法補助線を記入する。

注記２：実際データは各展開６方向の別図面とし、ＤＸＦ形式で図面配置点を〔Ｘ＝０，Ｙ＝０〕座標に移動したデータとする。

注記３：実データでは図面枠・上面 ⇧ 矢印・図面名称・ファイル名は不要。

NOTE:レイヤー５

外形図ＣＡＤデータ参考資料　注記　レイヤー（5）

機器属性に関る記述　（ＮＯＴＥ）
建築開口の属性に関わる記述

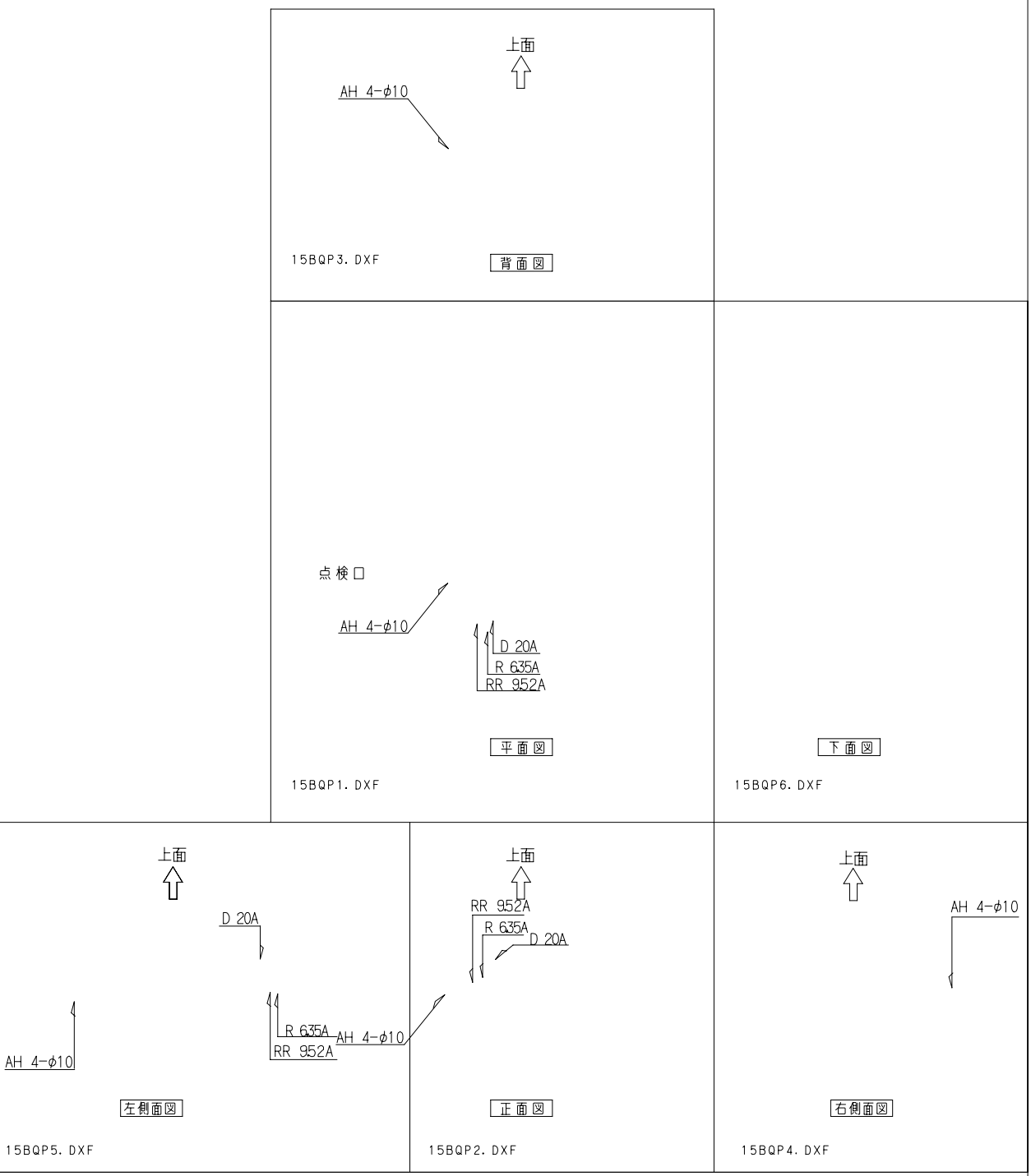

注記１：機器の属性に関る記述等を表現するレイヤーで、機器各部名称
　　管／ダクトのサイズ文字表現、アンカーフック位置などを記入。
注記２：サンプル図面は各図面表現の位置関係を示す為合成しており、実際
　　図面は各展開方向別の個別データのみを収録するものと致します。
注記３：アンカー穴径　　１０ｍｍ　　個数４の時→ＡＨ　４－φ１０
　　アンカー丸長穴　　１０Ｘ２５ｍｍ　個数４の時→ＡＨ　４－φ１０Ｘ２５
　　アンカー角長穴　　１０Ｘ２５ｍｍ　個数４の時→ＡＨ　４－（１０Ｘ２５）

ARRANGE:レイヤー6

外形図ＣＡＤデータ参考資料　配　置　点　レイヤー（6）　　配置点（ARRANGE）

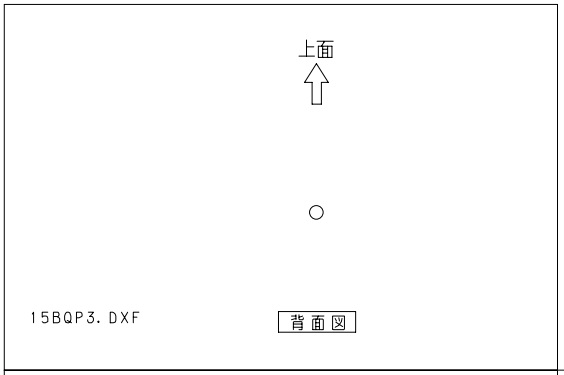

15BQP3.DXF



15BQP1.DXF



15BQP6.DXF

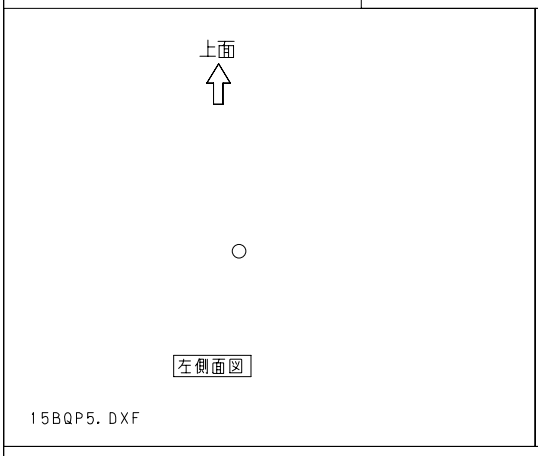

15BQP5.DXF

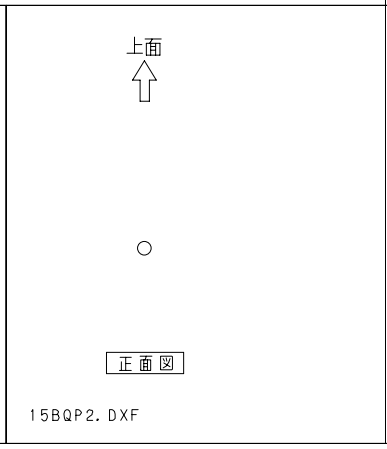

15BQP2.DXF

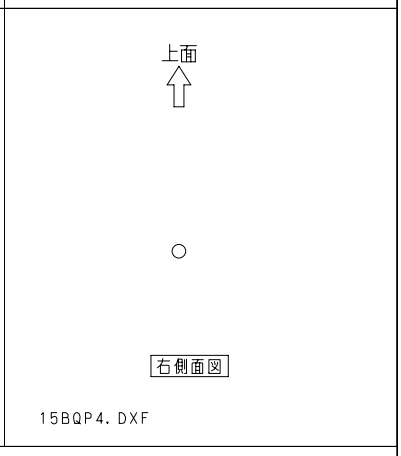

15BQP4.DXF

注記１：配置点とは機器を据付ける場合の床／壁／天井からの施工標準距離を離した配置時ホールド基準原点。一般機器では天井壁床に据付ける為離れ距離０で天井壁床ラインと機器中心線との交点で表現される。実際データの配置点は座標（０、０）に移動後 ○ を記入の事。

注記２：実データでは図面枠・上面 ⇧ 矢印・図面名称・ファイル名は不要。

FIX:レイヤー7

外形図ＣＡＤデータ参考資料　固　定　点　レイヤー（7）　フック・アンカー等の固定点　（ＦＩＸ）



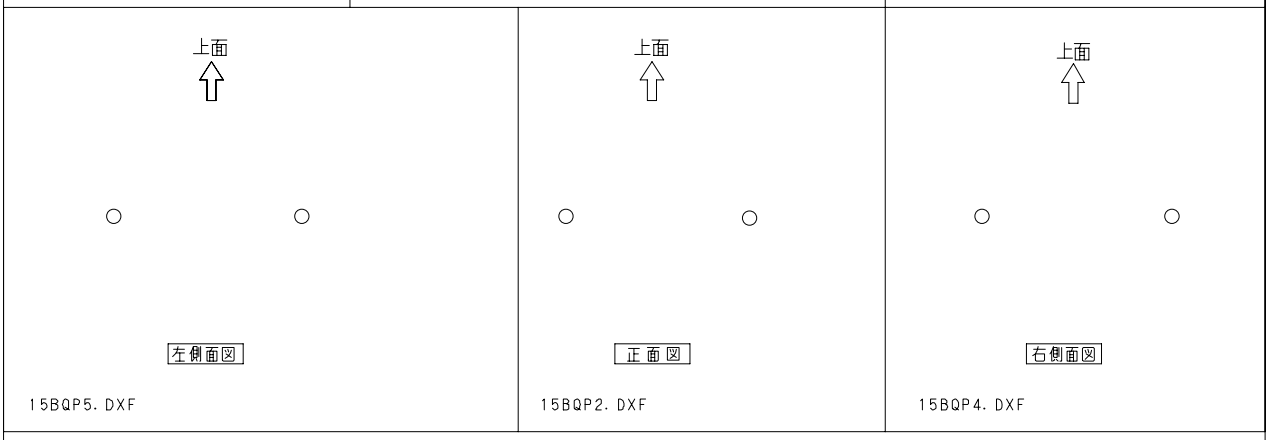

注記1：機器のフック・アンカーの固定点を中心とする○を記入の事。

注記2：実際データは各展開6方向の別図面とし、ＤＸＦ形式で図面配置点を（Ｘ＝０，Ｙ＝０）座標に移動したデータとする。

注記3：実データでは図面枠・上面 ⇧ 矢印・図面名称・ファイル名は不要。

SERVICESPACE:レイヤー8

外形図ＣＡＤデータ参考資料 サービススペース レイヤー（8） サービススペース（SERVICESPACE）

上面

15BQP3.DXF 背面図

15BQP1.DXF 平面図

15BQP6.DXF 下面図

上面

15BQP5.DXF 左側面図

上面

15BQP2.DXF 正面図

上面

15BQP4.DXF 右側面図

注記１：機器保守メンテスペース／保有空間及び所要点検口等を記入。

注記２：実際データは各展開６方向の別図面とし、ＤＸＦ形式で図面配置点を（Ｘ＝０，Ｙ＝０）座標に移動したデータとする。

注記３：実データでは図面枠・上面 ⇧ 矢印・図面名称・ファイル名は不要。

ETC:全レイヤー9

外形図ＣＡＤデータ参考資料　そ　の　他　レイヤー（９）　その他図面情報（図面枠，図面タイトル，仕様等）（ＥＴＣ）

機器名称	空冷式ヒートポンプパッケージ
機器品番	XX-XXXXXXX.
ファイル名	XXXXXXX

上面

15BQP3.DXF　背面図

平面図

15BQP1.DXF

下面図

15BQP6.DXF

上面

左側面図

15BQP5.DXF

上面

正面図

15BQP2.DXF

上面

右側面図

15BQP4.DXF

注記１：その他図面情報、機器リスト、図面名、ファイル名、図面タイトルの他、メーカー固有の情報を自由に記入可。

注記２：実際データは各展開６方向の別図面とし、ＤＸＦ形式で図面配置点を（Ｘ＝０，Ｙ＝０）座標に移動したデータとする。

注記３：実データでは図面枠・上面 ⇧ 矢印・図面名称・ファイル名は不要。

３．レイヤ区分

下図を参考にしてレイヤ区分，レイヤ名をＣＡＤ作成資料に記述する。

全レイヤ表示

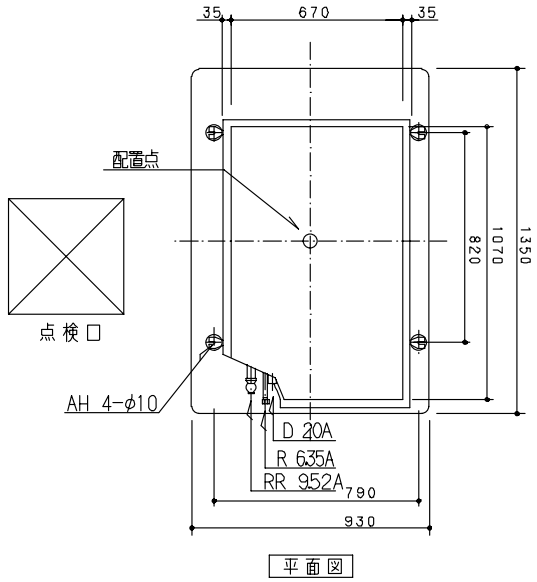

15BQP1.DXF

レイヤ１　外周図形
レイヤ名　OUTLINE



レイヤ２　詳細図形
レイヤ名 DETAIL

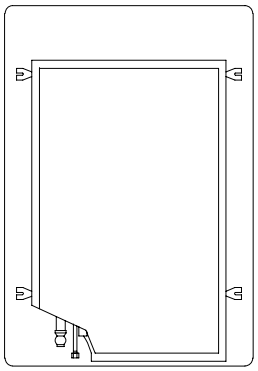

レイヤ３　基準線
レイヤ名 BASIS

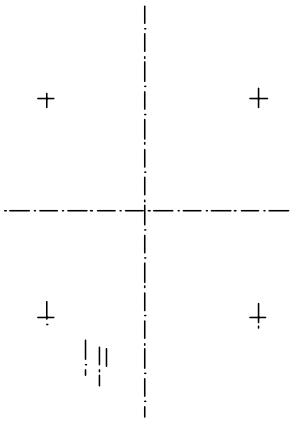

レイヤ４　寸法線
レイヤ名 SIZE

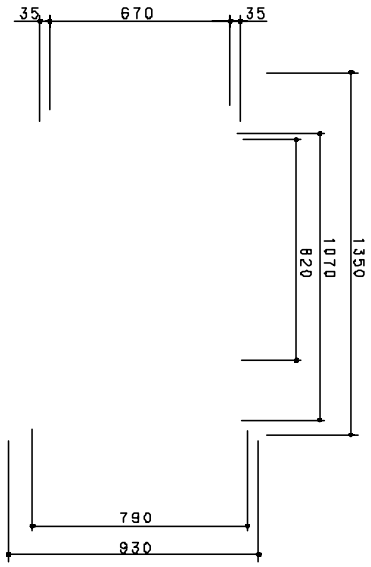

レイヤ５　注記
レイヤ名 NOTE

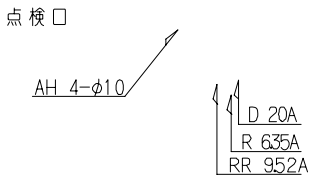

レイヤ６　配置点
レイヤ名 ARRANGE

○

レイヤ７　固定点
レイヤ名 FIX

○　　○

○　　○

レイヤ８　サービススペース
レイヤ名　SERVICESPACE

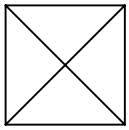

レイヤ９　その他
レイヤ名　ETC

平面図

15BQP1.DXF

４．本体正面定義

下図を参考にして機器の平面，正面の定義と配置点をＣＡＤ作成資料に記述する。

4-1 空調用換気扇

空調用換気扇

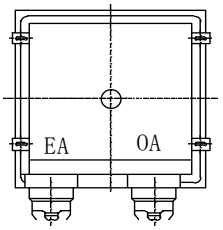

平面図

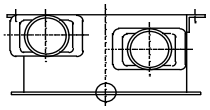

正面図

○　ダクト接続のある面を正面とする。

○　配置点は，平面図では本体中心。正面図・側面図では天井面。

4-2 空調用換気扇天吊埋込形(1)

空調用換気扇天吊埋込形（１）

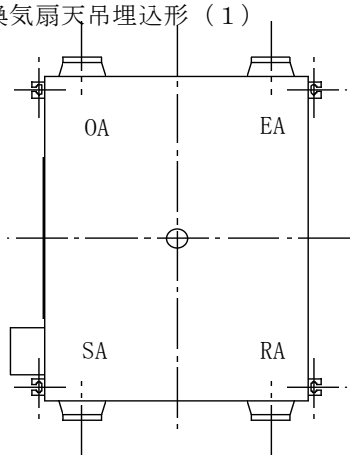

平面図

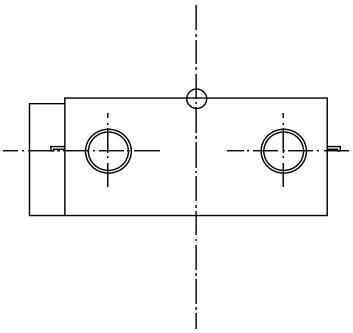

正面図

○　SAダクト接続のある面を正面とする。

○　配置点は，平面図では本体中心。正面図・側面図では本体上端。

4-3 空調用換気扇天吊埋込形(2)

空調用換気扇天吊埋込形（２）

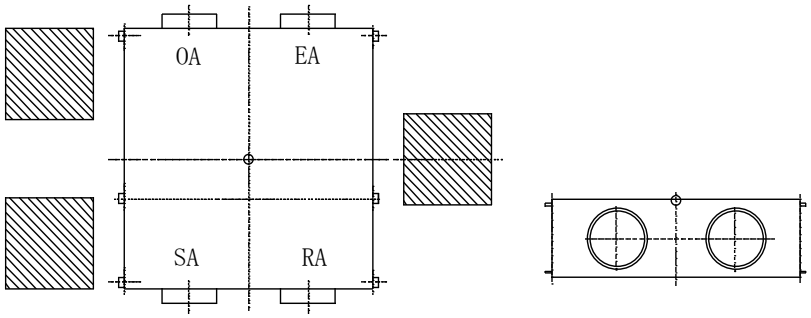

平面図　　正面図

○　SAダクト接続のある面を正面とする。

○　配置点は，平面図では本体中心。正面図・側面図では本体上端。

4-4 ダクト用換気扇

ダクト用換気扇

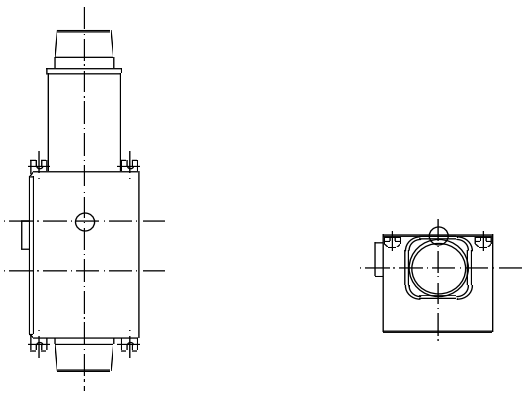

平面図　　正面図

○　SAダクト接続のある面を正面とする。

○　配置点は，平面図では本体中心。正面図・側面図では本体上端。

4-5 ファンコイル床置露出形

ファンコイル床置露出形

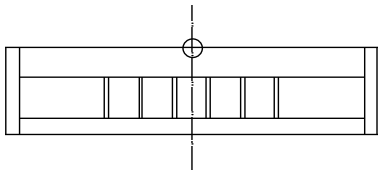

平面図

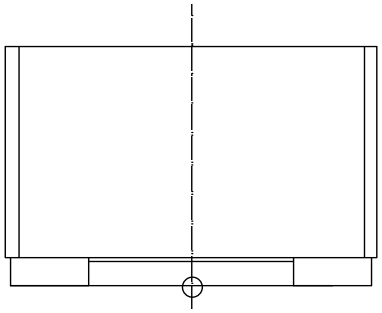

正面図

○　設置時，人が正対する面を正面とする。

○　配置点は，床置の機器の場合，平面図では本体背面の左右中心。
正面図・側面図では床面。

4-6 ファンコイル天吊露出形

ファンコイル天吊露出形

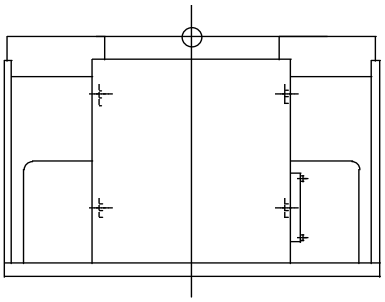

平面図

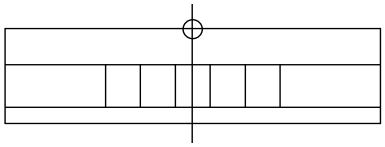

正面図

○　設置時，人が正対する面を正面とする。

○　配置点は，天吊の機器の場合，平面図では本体背面の左右中心。
正面図・側面図では天井面。（天井面に密着させる機器の場合）

4-7 ファンコイル天井埋込形

ファンコイル天井埋込形

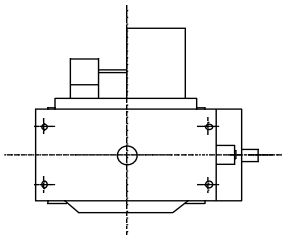

平面図

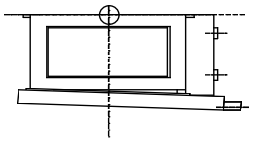

正面図

○　吹出し側を正面とする。

○　配置点は，平面図ではダクト中心，本体の前後中心。
　　正面図・側面図では，本体上端。（下端が決めにくい為）

4-8 空冷ＨＰカセット形

空冷ＨＰカセット形

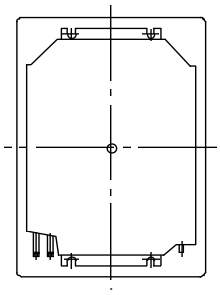

平面図

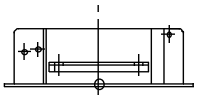

正面図

○　冷媒接続のある面を正面とする。

○　配置点は，平面図では本体中心。正面図・側面図では天井面。

4-9 ルームエアコン壁掛形

ルームエアコン壁掛形

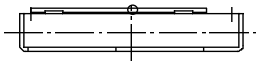

平面図

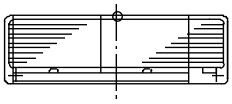

正面図

○　設置時，人が対面する方向を正面とする。

○　配置点は，平面図では本体背面中心。正面図・側面図では上端面。

4-10 空調調和機天井隠蔽形

空調調和機天井隠蔽形

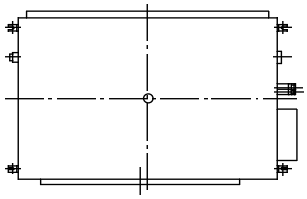

平面図

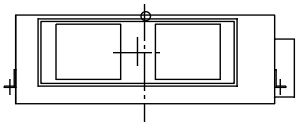

正面図

○　SAダクト接続のある面を正面とする。（冷媒よりダクト優先）

○　配置点は，平面図では本体背面中心。正面図・側面図では上端面。

4-11 パッケージエアコン室外機

パッケージエアコン室外機

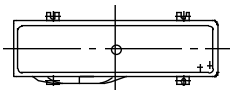

平面図

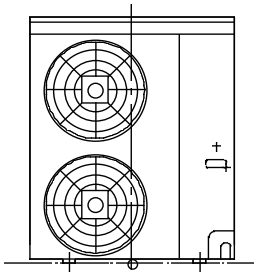

正面図

○　吹出し方向の面を正面とする。（上吹きの場合は，配管側が正面）

○　配置点は，平面図では本体背面中心。正面図・側面図では床面。

4-12 マルチエアコン冷媒分配機

マルチエアコン冷媒分配機

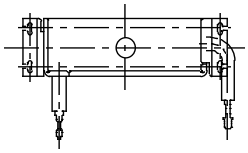

平面図

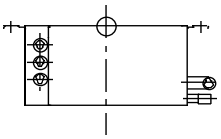

正面図

○　冷媒接続のある面を正面とする。

○　配置点は，平面図では本体中心。正面図・側面図では天井面。

4-13 片吸込シロッコファン

片吸込シロッコファン

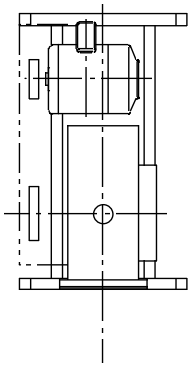

平面図

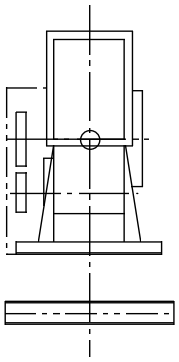

正面図

○　電動機と逆の，ファン側が正面。

○　配置点は，ファンの軸上で，左右は吹出しフランジの中央。

4-13 和風両用大便器

和風両用大便器

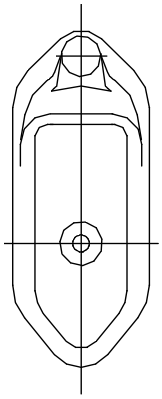

平面図

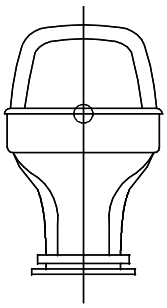

正面図

○　人が器具に対面する方向を正面。

○　配置点は，平面図では汚水管の中心，正面では床面と汚水管中心軸との交点。

５．２D 外形図描画仕様

5-1 送風機

DETAIL

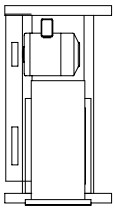

平面図

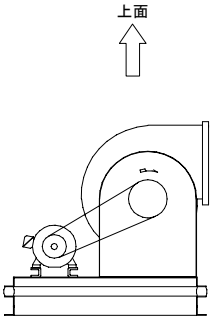

左側面図

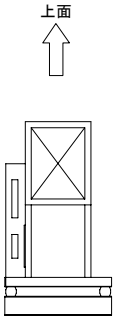

正面図

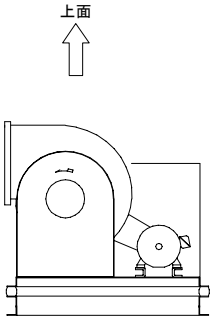

右側面図

OUTLINE

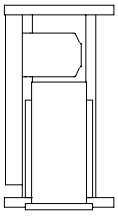

平面図

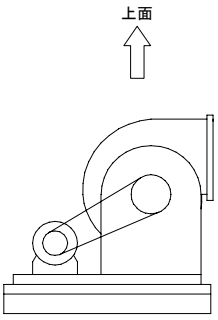

左側面図

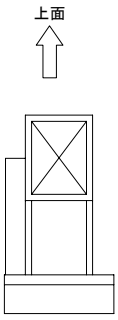

正面図

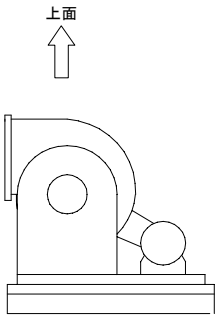

右側面図

5-2 ポンプ（うず巻）

DETAIL

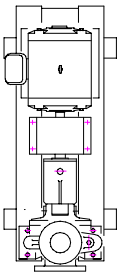

平面図

上面

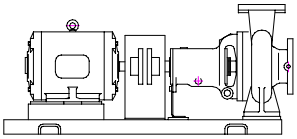

左側面図

上面

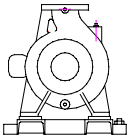

正面図

上面

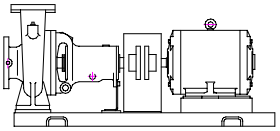

右側面図

OUTLINE

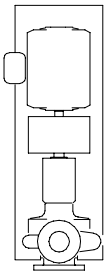

平面図

上面

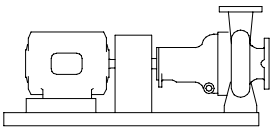

左側面図

上面

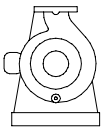

正面図

上面

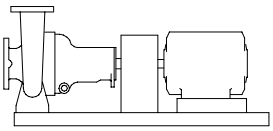

右側面図

5-3 ポンプ（加圧給水ユニット）

DETAIL

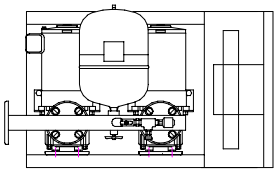

平面図

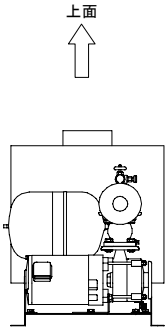

左側面図

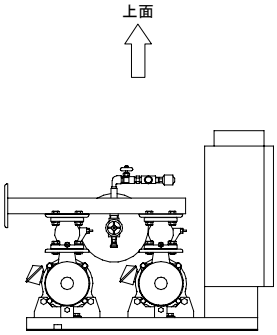

正面図

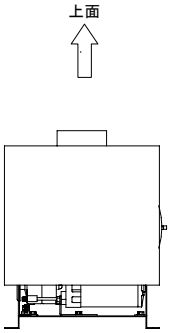

右側面図

OUTLINE

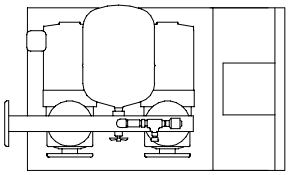

平面図



左側面図

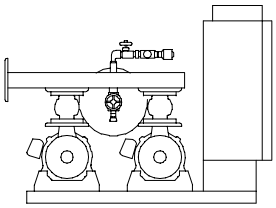

正面図

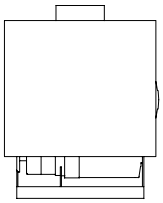

右側面図

5-4 全熱交換機

DETAIL

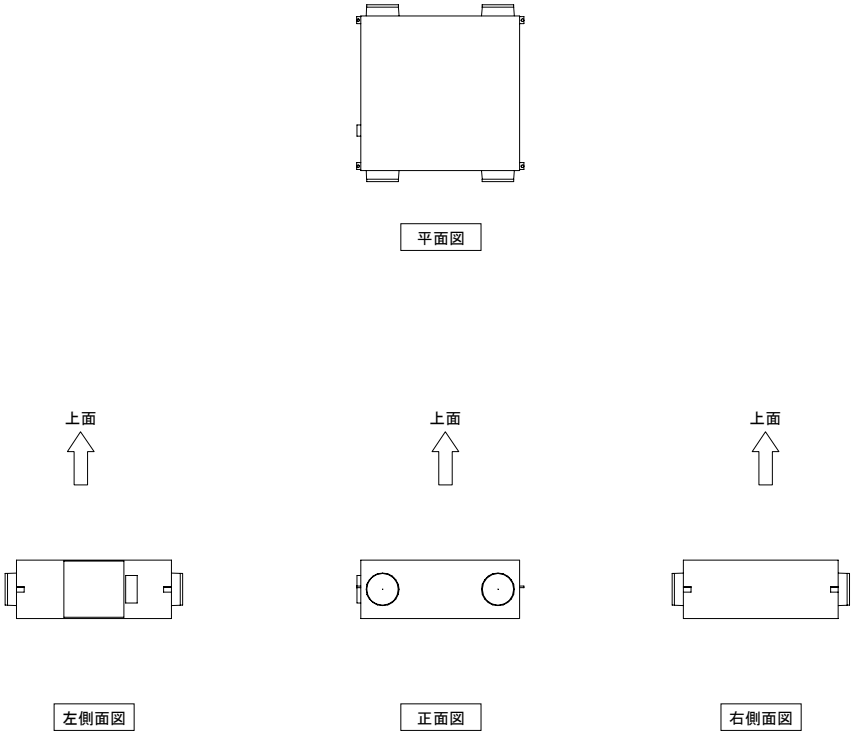

OUTLINE

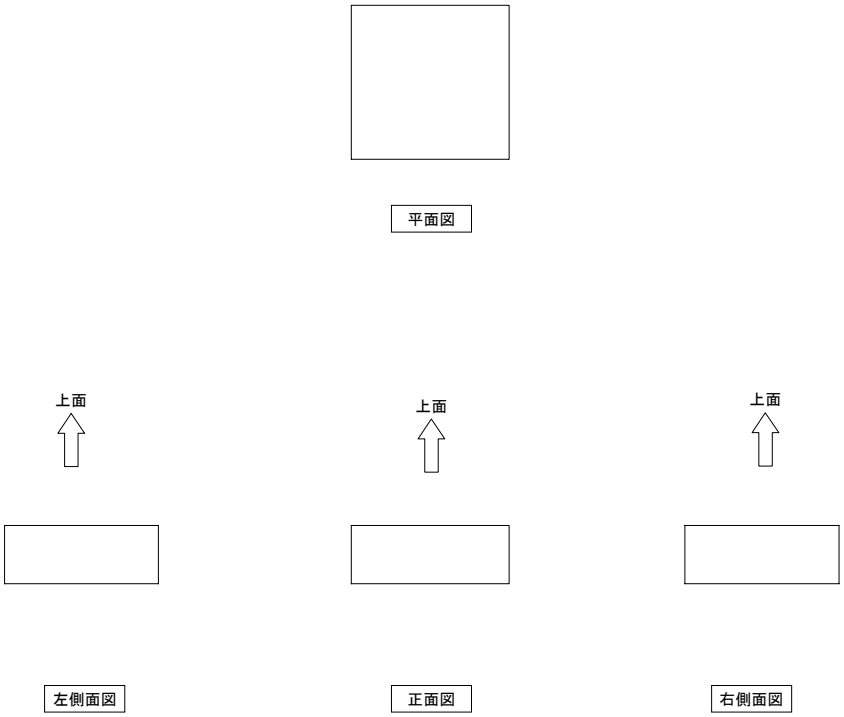

5-5 天井扇

DETAIL

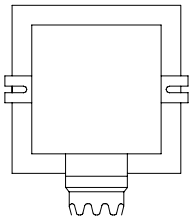

平面図

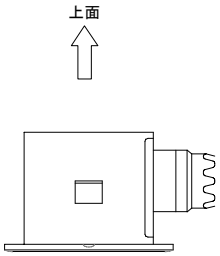

左側面図

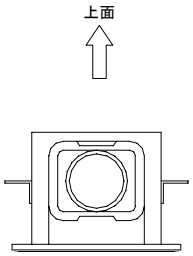

正面図

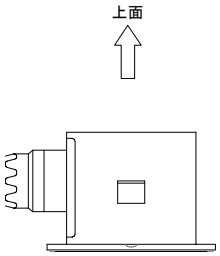

右側面図

OUTLINE



平面図

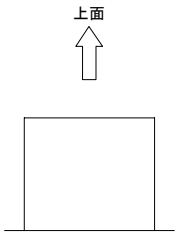

左側面図

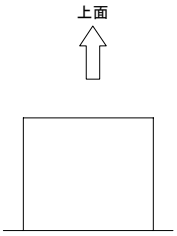

正面図

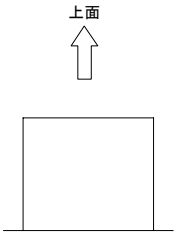

右側面図

5-6 パッケージ型エアコン（てんかせ４方向）

DETAIL

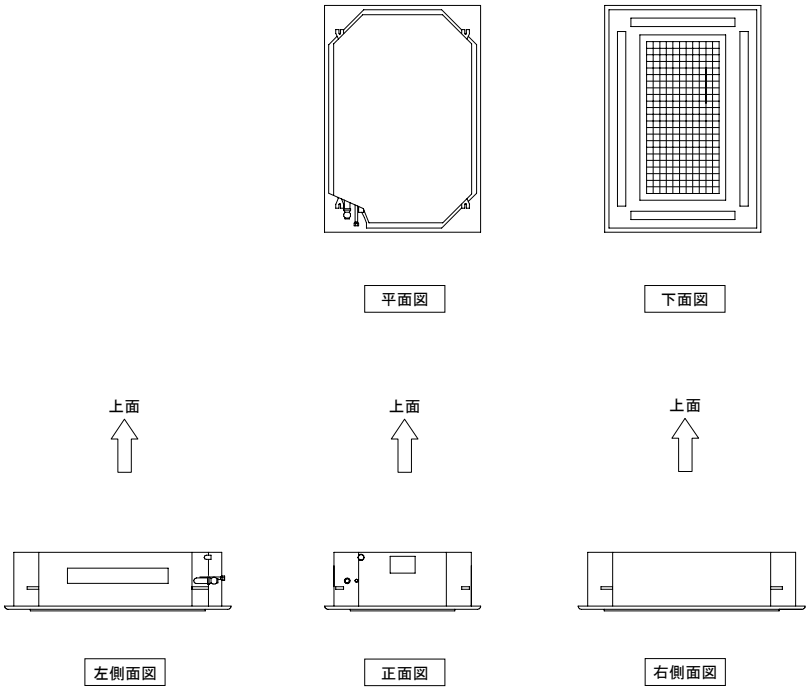

OUTLINE

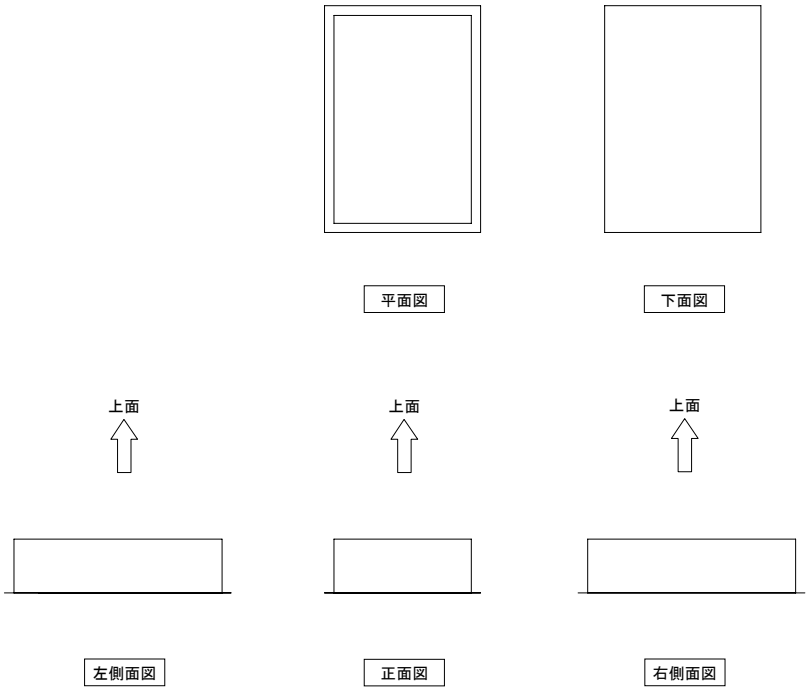

5-7 パッケージ型エアコン（ビルトイン）

DETAIL

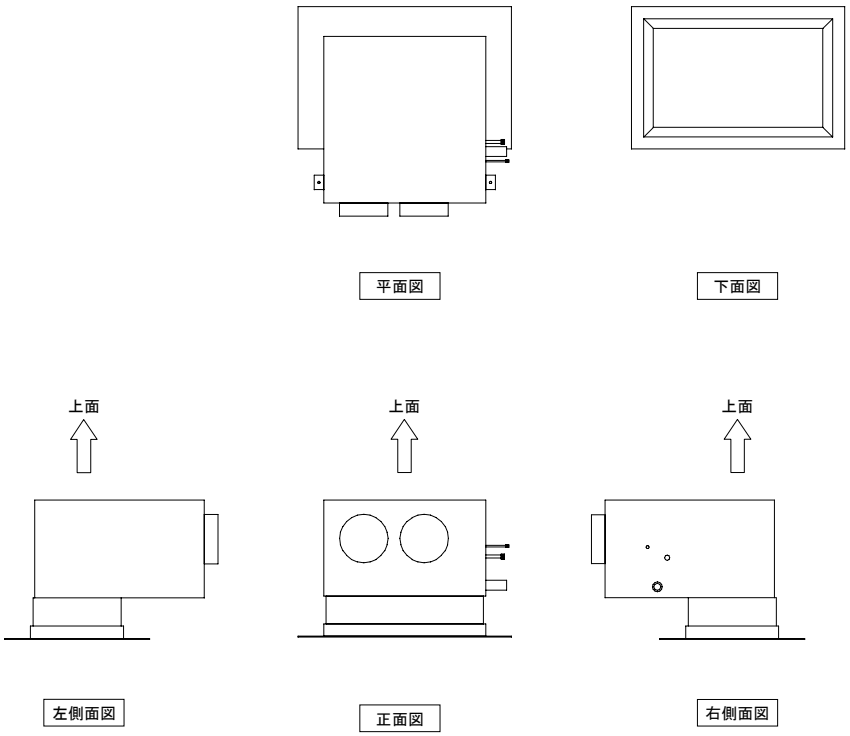

OUTLINE

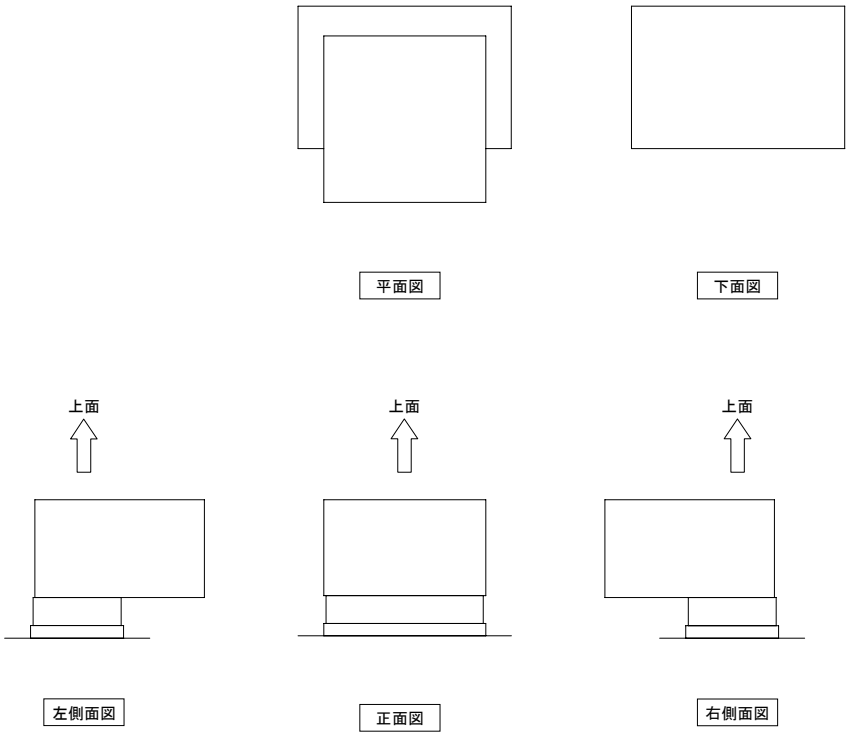

5-8 パッケージ型エアコン（床置型）

DETAIL

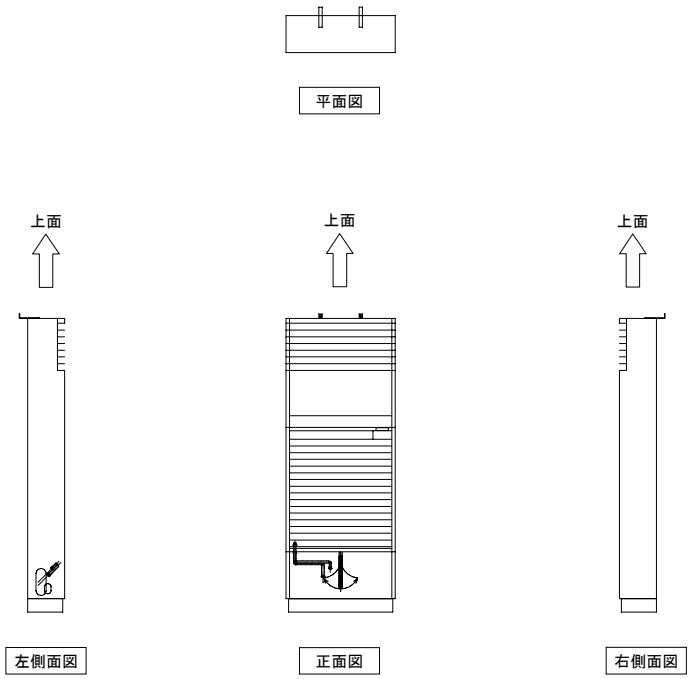

OUTLINE

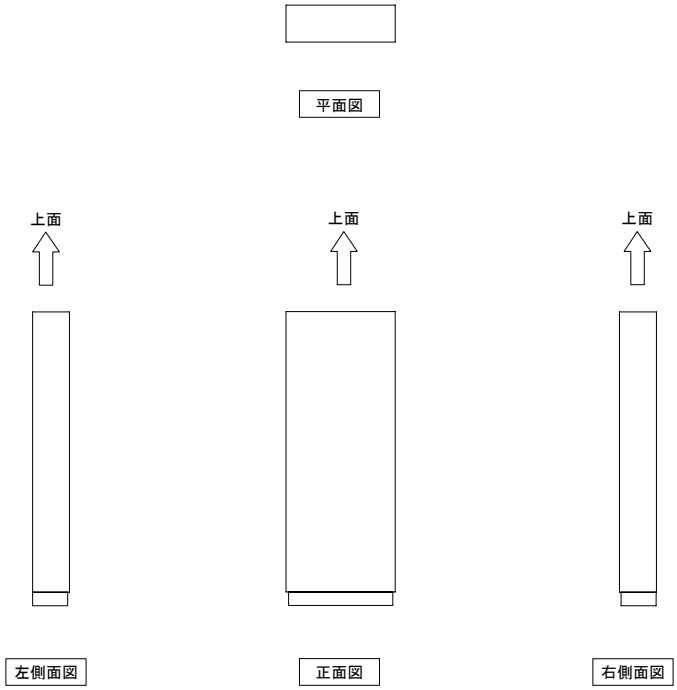

5-9 パッケージ型エアコン（室外機 1）

DETAIL

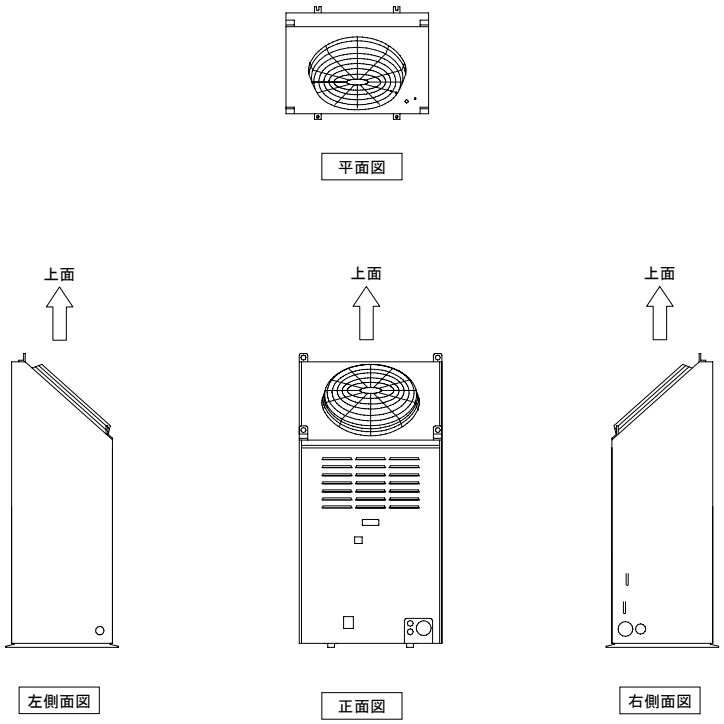

OUTLINE

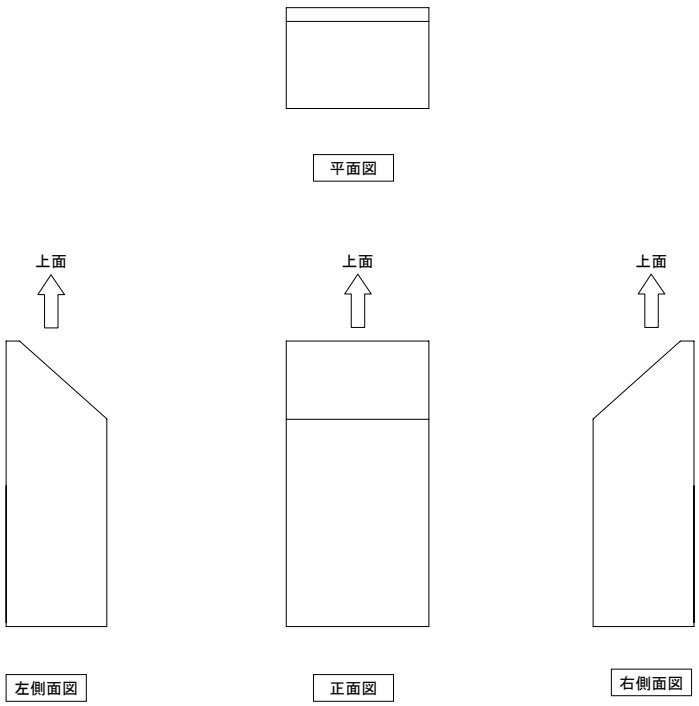

5-10 パッケージ型エアコン（室外機 2）

DETAIL

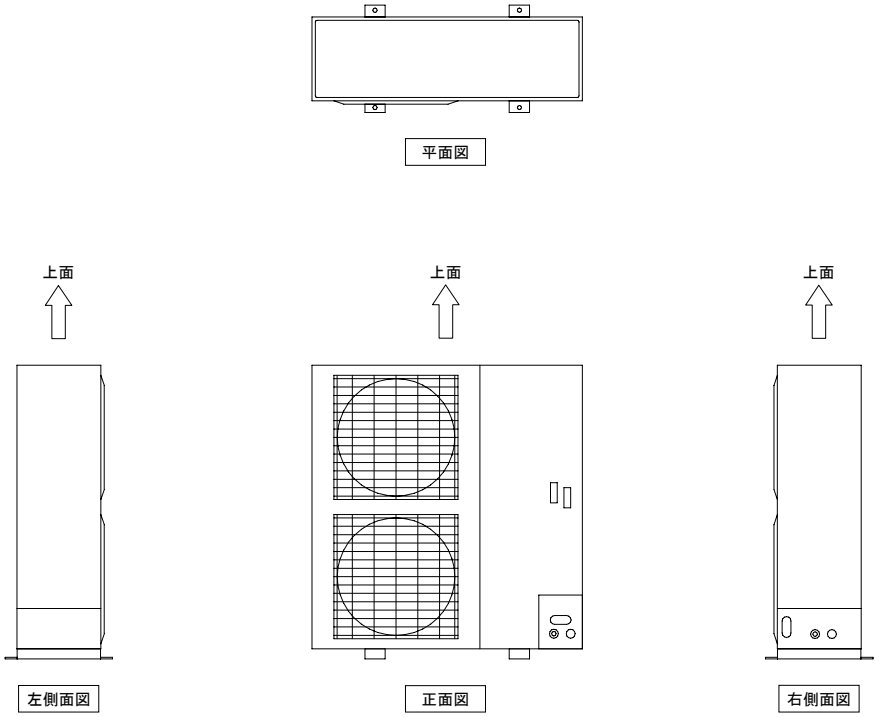

OUTLINE

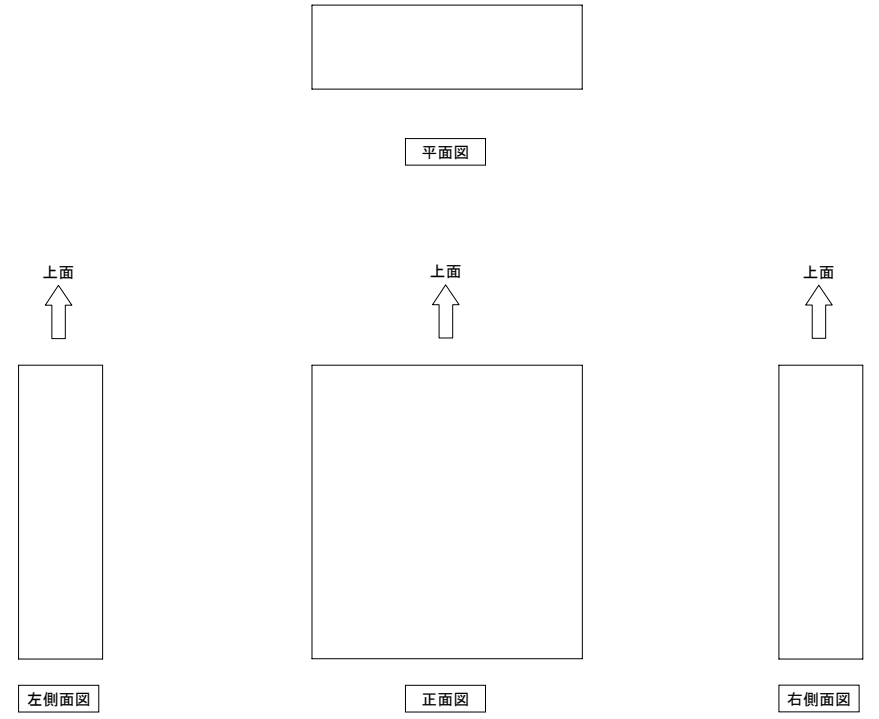

5-11 ファンコイルユニット（てんかせ２方向）

DETAIL

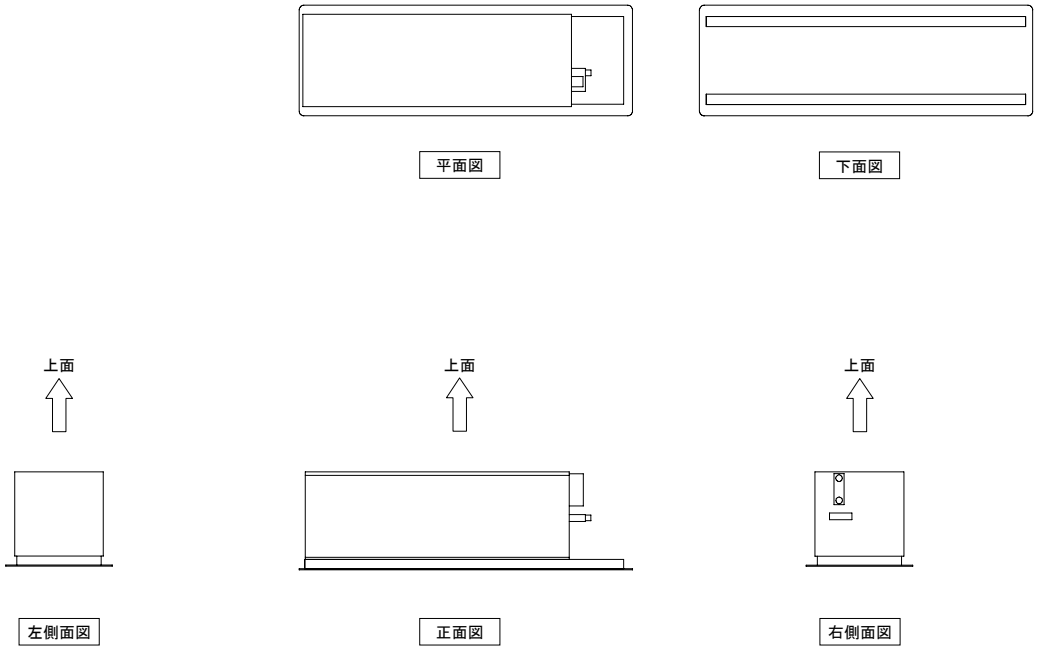

OUTLINE

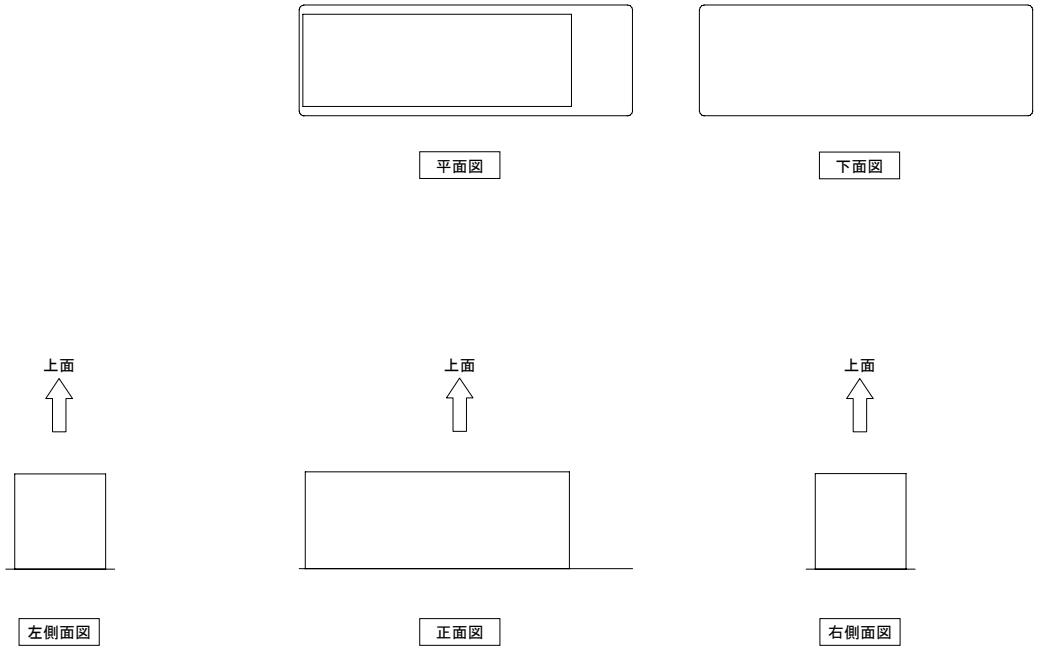

5-12 ファンコイルユニット（天井隠ぺい型）

DETAIL

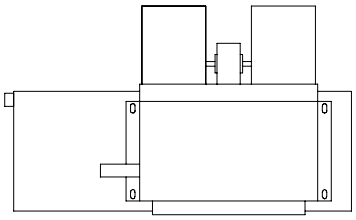

平面図

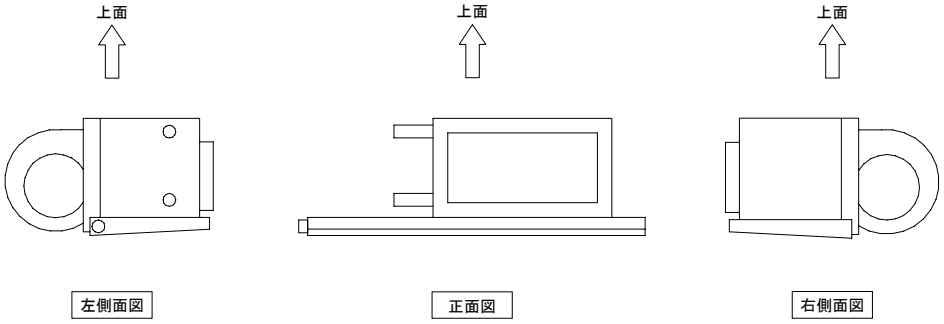

OUTLINE

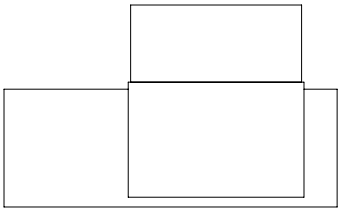

平面図

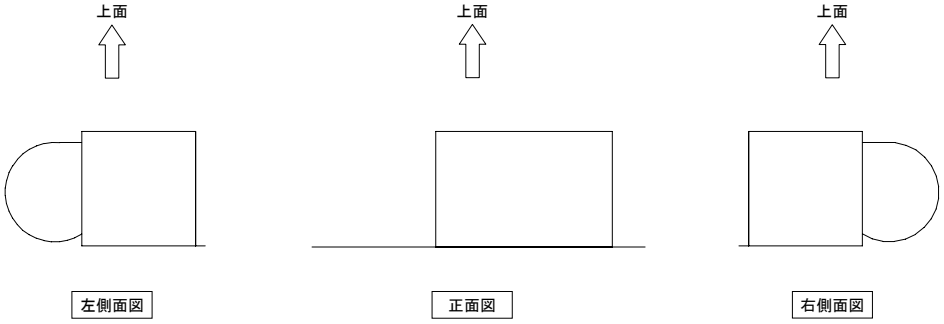

5-13 エアハンドリングユニット

DETAIL



平面図

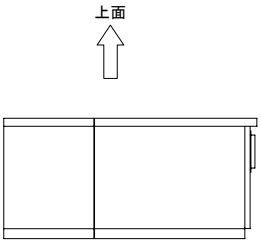

左側面図

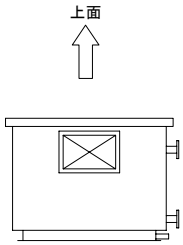

正面図

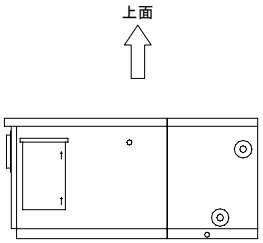

右側面図

OUTLINE



平面図

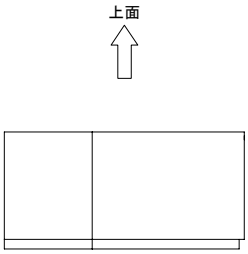

左側面図

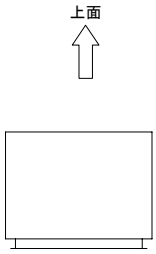

正面図

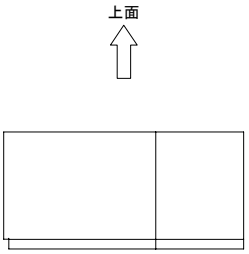

右側面図

5-14 コンパクト型エアハンドリングユニット

DETAIL

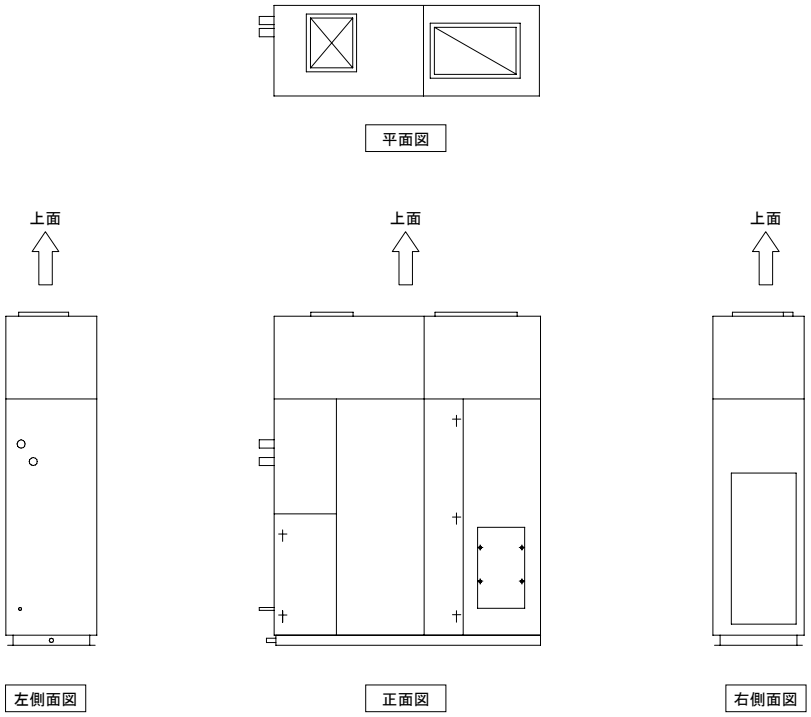

OUTLINE

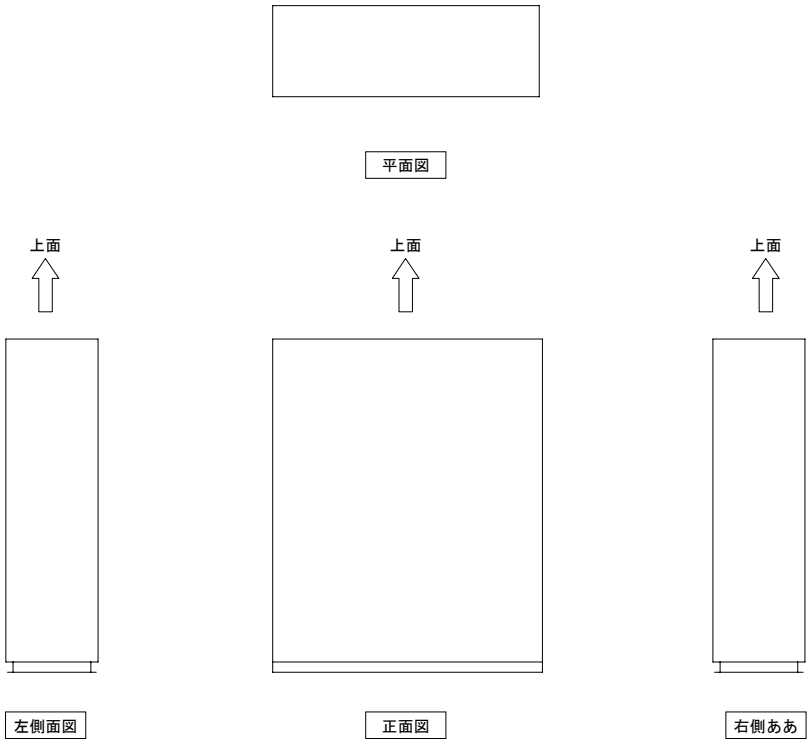

5-15 冷却塔

DETAIL

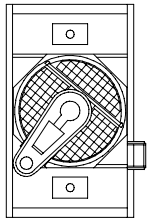

平面図



左側面図

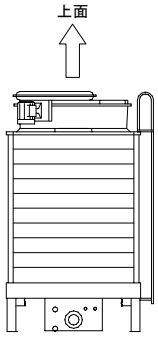

正面図

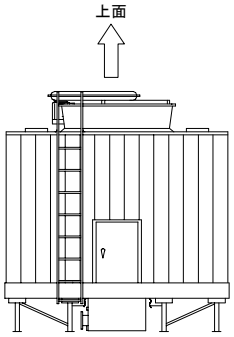

右側面図

OUTLINE

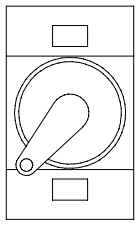

平面図

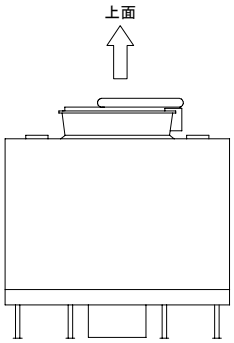

左側面図

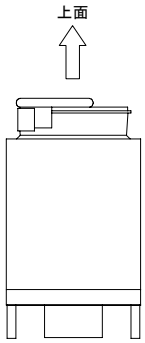

正面図

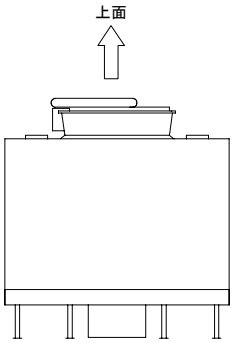

右側面図

5-16 冷温水発生器

DETAIL

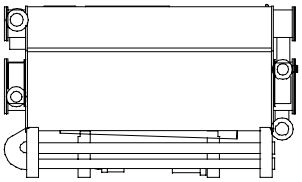

背面図

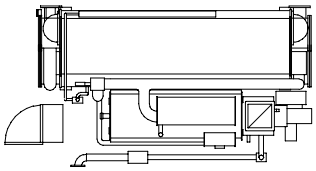

平面図

上面

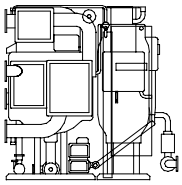

左側面図

上面

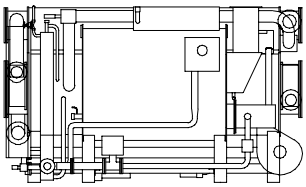

正面図

上面

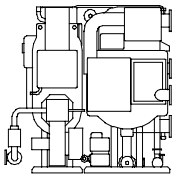

右側面図

OUTLINE



背面図

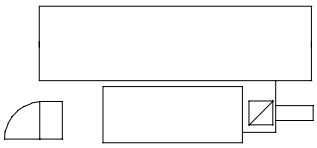

平面図

上面

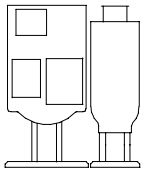

左側面図

上面

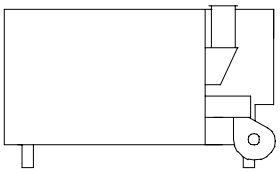

正面図

上面

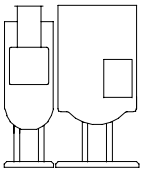

右側面図

5-17 冷凍機（水冷式）

DETAIL

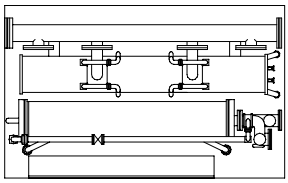

平面図

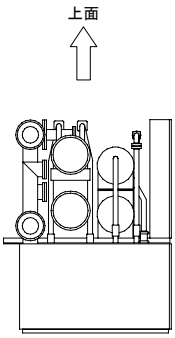

左側面図

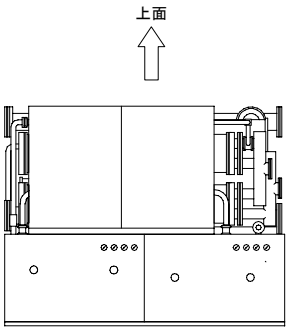

正面図

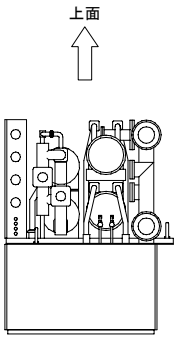

右側面図

OUTLINE

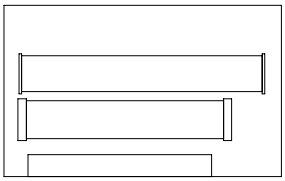

平面図

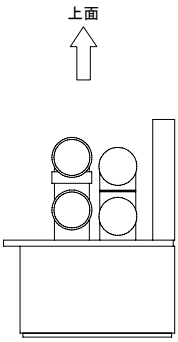

左側面図

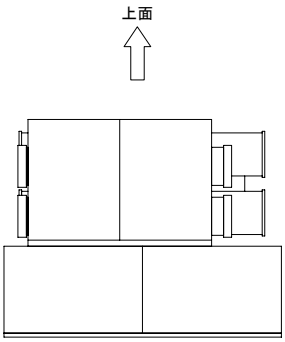

正面図

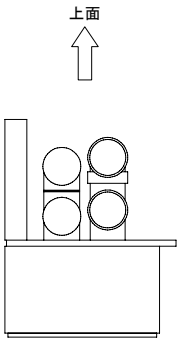

右側面図

5-18 給湯機

DETAIL

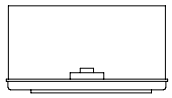

平面図

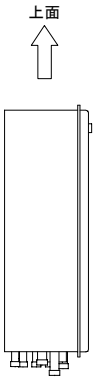

左側面図

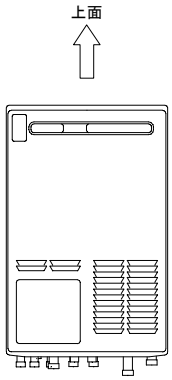

正面図

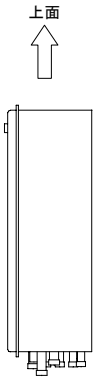

右側面図

OUTLINE

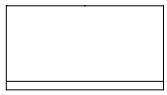

平面図



左側面図



正面図



右側面図

5-19 洋風便器

DETAIL

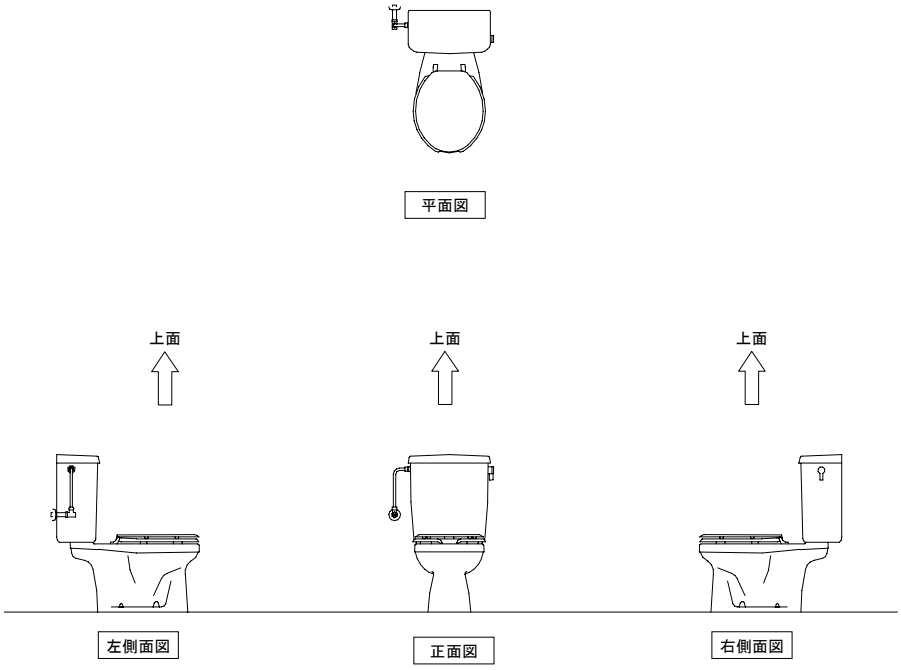

OUTLINE

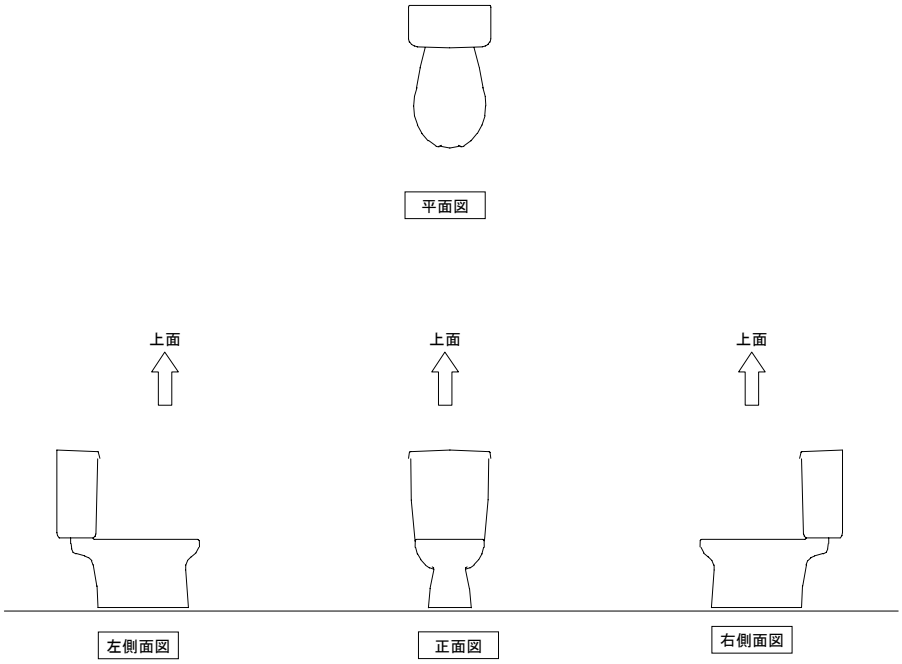

5-20 和風便器

DETAIL

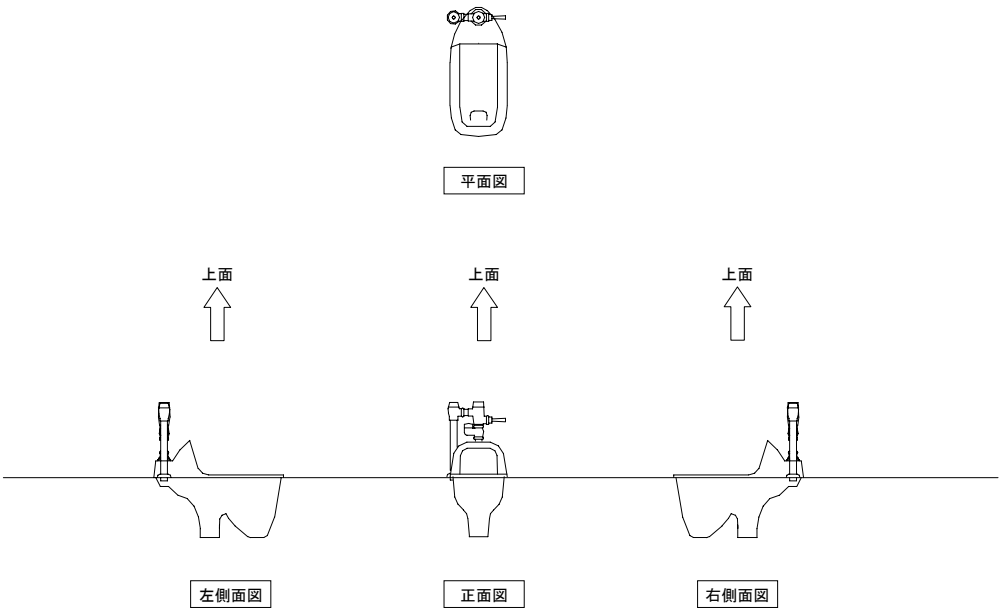

OUTLINE

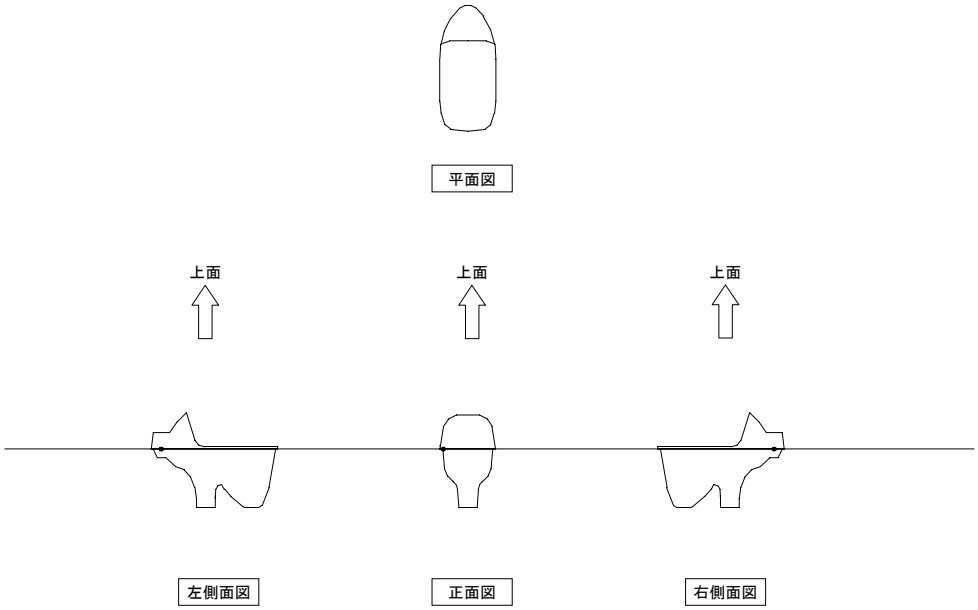

5-21 掃除流し

DETAIL

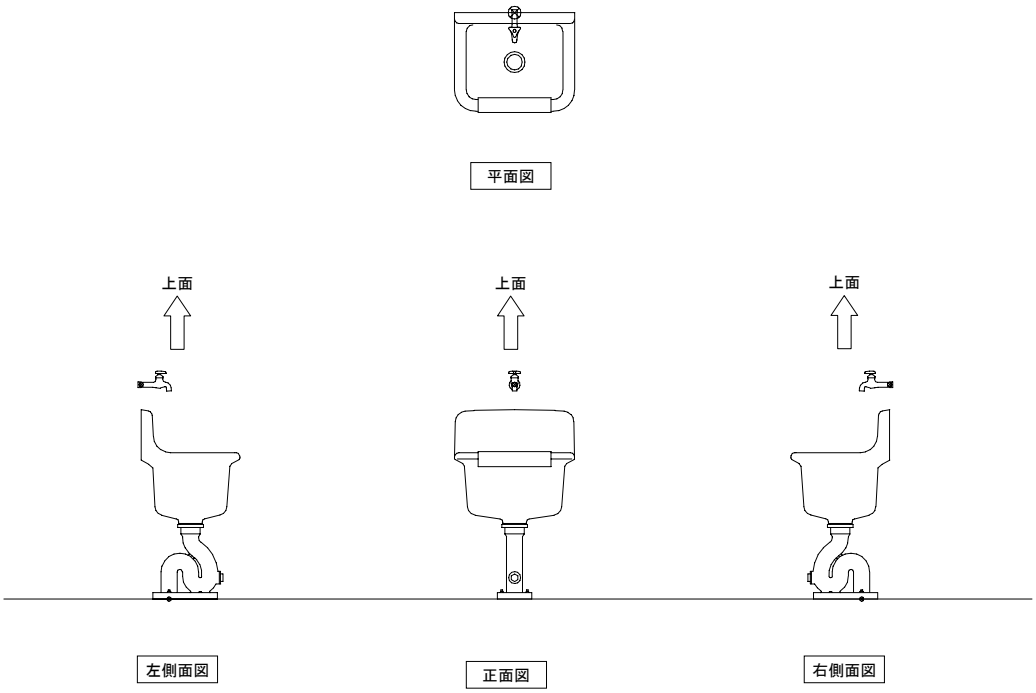

OUTLINE

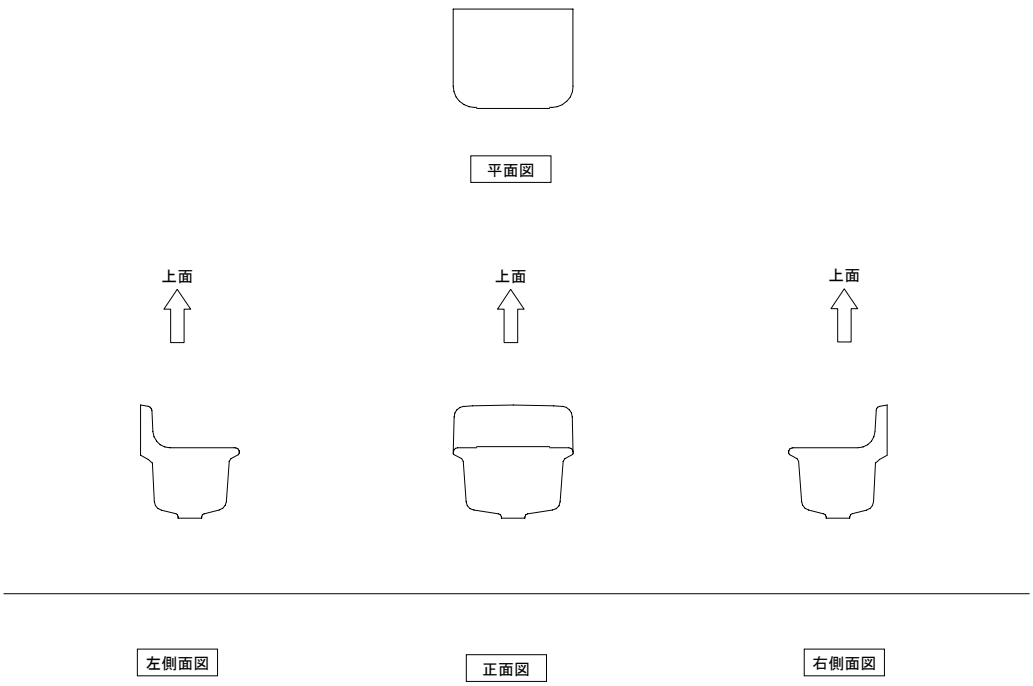

付録４

機器分類毎の仕様属性項目選択リスト

機器分類毎の仕様属性項目選択リスト（中分類レベル）

（注意）
※１：設備機器毎の選択基準は「◎」、「●」、「無印」で表している。これらの定義は次の通り。
※２：「◎」の項目が入力されなかった場合、検索にかからない可能性があるので、極力入力するよう推奨する。

◎：該当する機器分類項目（列）において、検索キーワードとすることが望ましい仕様属性項目（行）
●：該当する機器分類項目（列）において、検索結果として表示されることが望ましい仕様属性項目（行）
無印：該当する機器分類項目（列）において、検索結果表示として考慮しなくて良い仕様属性項目（行）

仕様属性項目No.	仕様属性項目	C-CADEC大分類	05																		20	30	90							
		C-CADEC中分類	050	100	150	200	250	300	350	370	400	430	450	500	550	600	650	700	800	850	900	072	100	200	250	300	350	400	800	
			ボイラー	冷凍機	冷却塔	ポンプ	送風機	空調機	暖房機	乾燥機	コイル	ヒーター	熱交換機	加湿器	エアーフィルタ	クリンルーム機器	湯沸器給湯暖房機	製缶類ヘッダー	水処理装置	水槽類	その他空調機器	プロパンガス機器	衛生器具	浄化槽	都市ガス設備	消火設備	厨房器具設備	中水濾過設備	その他特殊設備	備考
	【機器管理情報】																													
1100		メーカコード	◎	◎	◎	◎	◎	◎	◎	◎	◎	◎	◎	◎	◎	◎	◎	◎	◎	◎	◎	◎	◎	◎	◎	◎	◎	◎	◎	
1200		機器分類コード	◎	◎	◎	◎	◎	◎	◎	◎	◎	◎	◎	◎	◎	◎	◎	◎	◎	◎	◎	◎	◎	◎	◎	◎	◎	◎	◎	
1300		メーカ型番	◎	◎	◎	◎	◎	◎	◎	◎	◎	◎	◎	◎	◎	◎	◎	◎	◎	◎	◎	◎	◎	◎	◎	◎	◎	◎	◎	
1400		型式名称	◎	◎	◎	◎	◎	◎	◎	◎	◎	◎	◎	◎	◎	◎	◎	◎	◎	◎	◎	◎	◎	◎	◎	◎	◎	◎	◎	
1500		製品リリース年月日	●	●	●	●	●	●	●	●	●	●	●	●	●	●	●	●	●	●	●	●	●	●	●	●	●	●	●	
1510		製造停止年月日	●	●	●	●	●	●	●	●	●	●	●	●	●	●	●	●	●	●	●	●	●	●	●	●	●	●	●	
1600		仕様書バージョン	●	●	●	●	●	●	●	●	●	●	●	●	●	●	●	●	●	●	●	●	●	●	●	●	●	●	●	
	【機器仕様情報																													
	／数値・テキスト情報】																													
2010	〈能力仕様情報〉	冷却能力		◎	◎						◎							◎			●									
2015		冷却蓄熱容量		◎				◎																						
2020		冷凍能力		◎																										
2030		冷房能力						◎													●									
2035		製氷能力		◎				◎																						
2040		定格出力	◎					◎																						
2050		加熱能力	◎	◎							◎						◎	◎			●									
2055		加熱蓄熱容量		◎																										
2057		追だき能力															●													
2060		暖房能力						◎	◎								●				●									
2070		伝熱面積	●	●																										
2080		放 熱 量						●				◎																		
2090		集熱面積																			●									
2100		熱交換能力	●															◎												
2110		排熱回収能力																●			●									
2120		除湿能力																												
2130		加湿能力						●																						
2140		有効加湿量					●	●						◎																
2150		番手 ＃					◎																							
2160		給湯能力	◎														◎	●												
2170		ろ過面積																	●									●		
2180		ろ過能力																	◎									◎		
2190		処理水量												◎					●		●							●	◎	
2200		浄化槽処理容量																						◎						
2210		浄化槽処理対象人員																						◎						
2220		浄化槽放流水質																						●						
2230		気 化 量																				◎			◎					
2240		処理能力																	◎		◎	◎		●	◎	◎	●	◎	◎	
3010	〈風量仕様情報〉	送 風 量		●			◎		●	●		●									●									
3012		標準風量						◎			●	●		◎							●									
3020		室内機送風量		●																										
3030		室外機送風量		●																										
3040		給 気 量		●				●																						
3050		還 気 量						●																						
3060		外 気 量						●																						
3070		排 気 量						●																						
3080		換気風量																			●								◎	
3090		処理風量					◎	●			●		◎		◎	◎					●								◎	
3100		排煙風量		●			◎																							
			●																											
3210	〈水量仕様情報〉	冷 水 量		●				●			●							●												
3220		温 水 量		●				●			●							●			●									
3230		冷温水量		●				●			●							●												
3240		高温水量																●												
3250		冷却水量		●	●			●										●												
3260		熱源水量		●														●												
3270		補給水量			●													●	●									●		
3280		ブライン水量		●							●							●												
3290		循環水量																●			●									
3310		吐 水 量				◎																								
3320		給 水 量																												
3330		風呂追焚循環量	●														●											◎		
3340		風呂追焚吐水量															●													
3350		給 湯 量															●	●												
3360		排 水 量																												
3370		実際蒸気量	●	●				●	●		●		●	●				●												
3380		換算蒸気量	●	●				●	●		●		●	●				●												

（注意）
※１：設備機器毎の選択基準は「◎」、「●」、「無印」で表している。これらの定義は次の通り。
※２：「◎」の項目が入力されなかった場合、検索にかからない可能性があるので、極力入力するよう推奨する。

◎:該当する機器分類項目(列)において、検索キーワードとすることが望ましい仕様属性項目(行)
●:該当する機器分類項目(列)において、検索結果として表示されることが望ましい仕様属性項目(行)
無印：該当する機器分類項目（列）において、検索結果表示として考慮しなくて良い仕様属性項目（行）

仕様属性項目No.	仕様属性項目	C-CADEC大分類	05																		20	30	90							備考
		C-CADEC中分類	050	100	150	200	250	300	350	370	400	430	450	500	550	600	650	700	800	850	900	072	100	200	250	300	350	400	800	
			ボイラー	冷凍機	冷却塔	ポンプ	送風機	空調機	暖房機	乾燥機	コイル	ヒーター	熱交換機	加湿器	エアーフィルタ	クリンルーム機器	湯沸器給湯暖房機	製缶類ヘッダー	水処理装置	水槽類	その他空調機器	プロパンガス機器	衛生器具	浄化槽	都市ガス設備	消火設備	厨房器具設備	中水濾過設備	その他特殊設備	
4010	<風圧力仕様情報>	機外静圧		●			◎	●					◎																●	
4020		全 静 圧					◎	●																					●	
4030		羽根径Φ					◎																							
4110	<水圧力仕様情報>	揚　程		●		◎																								
4120		圧　力	●																											
4130		背　圧				●																								
4140		最高使用耐圧力				◎												●												
4145		標準許容圧力				●								●				●												
4210	<一般仕様情報>	コイル列数						●			●							●												
4220		コイル通過風速	◎								●																			
4222		通過風速	◎								●		◎		●						●									
4230		材　質									●							●	●	●	●		●	●			●	●		
4232		製氷熱交換器形式		●				●										●		●										
4234		製氷(蓄氷)方式		●				●			●							●		●										
4240		外面コーティング																●	●	●	●			●				●		
4250		内面コーティング	◎			●												●	●	●	●			●				●		
4252		フィルター形式																												
4260		有効容量		●														◎	●	◎							●			
4270		タンク容量		●		●												●	●	●	●	●		●			●	●		
4272		許容水量	●														●													
4280		貯湯量															●	●	●	●								●		
4290		保有水量							●	●								●	●	●	●							●		
4292		蓄 氷 量		●				●										●		●										
4294		水 張 量		●														●												
4296		標準蓄熱時間		●				●										●		●										
4300		耐震強度																●		◎	●									
4310		回 転 数				●	●																							
4320		騒 音 値SPL		●	●		●	●	●	●	●	●	●				●													
4325		騒 音 値PWL						●			●	●	●																	
4330		熱交換効率		●																										
4332		効率COP		●																										
4334		氷生成率IPF						●																						
4340		顕熱交換効率					◎						●																	
4342		温度交換効率											●					●												
4344		廃熱回収効率	●										●					●											●	
4350		全熱交換効率					◎						●																	
4352		暖房効率															●													
4354		給湯効率															●													
4356		追だき効率	●														●													
4360		除去効率	●										◎		◎	◎			●		●			●				●	●	
4370		外形寸法　W	●	●	●	●	●	●	●	●	●	●	●	●	●	●	●	●	●	◎	●	●	●	●		◎	◎	●	●	
4380		外形寸法　D	●	●	●	●	●	●	●	●	●	●	●	●	●	●	●	●	●	◎	●	●	●	●		◎	◎	●	●	
4390		外形寸法　H		●	●	●	●	●	●	●	●	●	●	●	●	●	●	●	●	◎	●	●	●	●		◎	◎	●	●	
4400		外形寸法　Φ	●			●	●											●	●	●	●	●	●	●		●	●	●	●	
4410		長さ寸法　L	●			●	●	●			●	●						●	●	●	●	●	●	●						
4420		製品重量		●	●	●	●	●	●	●	●	●	●	●	●	●	●	●	●	●	●	●	●	●	●	●	●	●	●	
4430		運転重量		●	●	●		●	●	●	●	●		●			●	●	●	●	●		●	●	●			●	●	
4440		電 極 棒	●																	●										
			●																											
4510	<電気仕様情報>	周 波 数	●	●	●	●	●	●	●	●	●	●	●	●	●	●	●		●		●			●			●	●	●	
4520		相		●	●	●	●	●	●	●	●	●	●	●	●	●	●		●		●			●			●	●	●	
4530		電　　圧	●	●	●	●	●	●	●	●	●	●	●	●	●	●	●		●		●			●			●	●	●	
4540		電動機出力				●	●				●																			
4550		電気容量	●	●	●	●	●	●			●	●	●	●	●	●	●		●		●			●			●	●	●	
4560		消費電力	●	●		●	●	●	●	●	●			●	●	●	●		●		●			●			●	●	●	
4570		極数		●		●	●						●	●																
4580		運転電流		●	●	●	●	●			●	●							●					●			●	●		
4590		始動電流						●																						
4610		力率						●																						
4620		皮相電力																												
5010	<ダクト接続口情報>	ダクト接続口					●	●			●										●								●	
5020		ＳＡダクト口						●					●																	
5030		ＲＡダクト口						●					●																	
5040		ＯＡダクト口						●					●																	
5050		ＥＡダクト口	●					●					●								●								●	
5060		排煙ダクト口																●												
5070		煙道接続口		●														●			●								●	

（注意）
※１：設備機器毎の選択基準は「◎」、「●」、「無印」で表している。これらの定義は次の通り。
※２：「◎」の項目が入力されなかった場合、検索にかからない可能性があるので、極力入力するよう推奨する。

◎：該当する機器分類項目（列）において、検索キーワードとすることが望ましい仕様属性項目（行）
●：該当する機器分類項目（列）において、検索結果として表示されることが望ましい仕様属性項目（行）
無印：該当する機器分類項目（列）において、検索結果表示として考慮しなくて良い仕様属性項目（行）

仕様属性項目No.	仕様属性項目	C-CADEC大分類	05																		20	30	90							
		C-CADEC中分類	050	100	150	200	250	300	350	370	400	430	450	500	550	600	650	700	800	850	900	072	100	200	250	300	350	400	800	
			ボイラー	冷凍機	冷却塔	ポンプ	送風機	空調機	暖房機	乾燥機	コイル	ヒーター	熱交換機	加湿器	エアーフィルタ	クリンルーム機器	湯沸器給湯暖房機	製缶類ヘッダー	水処理装置	水槽類	その他空調機器	プロパンガス機器	衛生器具	浄化槽	都市ガス設備	消火設備	厨房器具設備	中水濾過設備	その他特殊設備	備考
5110	〈空気温度仕様情報〉	空気温度ＤＢ		●				●			●																			
5120		空気温度ＷＢ		●				●			●																			
5150		外気空気温度ＤＢ		●				●																						
5160		外気空気温度ＷＢ		●	●			●																						
5170		露点温度						●																						
5180		空気温度差	●					●			●																			
			●																											
5210	〈水温度仕様情報〉	冷水温度		●				●			●							●												
5230		温水温度		●				●			●						●	●												
5250		高温水温度									●						●	●												
5270		熱源水温度		●														●												
5290		冷却水温度	●	●	●			●										●												
5310		ブライン温度	●	●							●							●												
5330		給湯水温度																●												
5350		給水温度																●												
5370		水温度差						●			●							●												
			●	●																										
5410	〈消費量仕様情報〉	蒸気消費量	●	●							●			●				●									◎			
5420		ガス消費量	●	●				●	●	●							●										◎			
5430		換算蒸発量																●												
5440		油消費量		●													●													
5500	〈配管接続口仕様情報〉	配管接続口				●					●							●	●	●	●	●	●	●		●	●	●	●	
5510		蒸気管接続口	●	●				●			●			●				●									●		●	
5520		冷水管接続口		●				●			●							●		●										
5530		温水管接続口	●	●				●	●	●	●						●	●		●	●								●	
5540		冷温水管接続口		●				●			●							●												
5550		高温水管接続口									●							●												
5560		熱源水管接続口		●														●		●										
5570		冷却水管接続口		●	●			●										●		●										
5580		ブライン管接続口		●							●							●												
5590		冷媒液管接続口		●				●			●							●												
5600		冷媒ガス管接続口		●				●			●							●												
5610		ドレン管接続口	●	●	●	●		●			●			●				●	●	●	●						●	●	●	
5620		補給水接続口	●	●	●													●	●	●	●									
5630		膨張管接続口																●		●	●									
5640		オーバーフロー管接続		●	●												●	●	●	●	●						●	●	●	
5650		ガス管接続口	●	●				●									●										●			
5660		油入接続口	●	●													●	●												
5670		油出接続口																●												
5680		油通気接続口																●												
5690		給水接続口	●											●			●	●	●	●	●						●	●	●	
5700		給湯接続口	●														●	●		●	●						●	●	●	
5710		風呂追だき管接続口															●													
5715		注湯追だき接続口															●													
5720		排水接続口（水抜き）	●	●	●			●						●				●	●		●						●	●	●	
5730		真空配管接続口																●											●	
5740		圧縮空気配管接続口																●										●		
5750		酸素配管接続口																●												
5760		浄化槽排水管接続口																						●						
5770		電線管接続口	●	●													●		●					●			●	●		
5810	〈空気抵抗仕様情報〉	静圧損失									●		●	●	●	●					●								●	
5820		初期損失											●		●	●					●								●	
5830		最終損失											●		●	●					●								●	
5910	〈水抵抗仕様情報〉	冷水圧力損失		●				●			●							●												
5920		温水圧力損失	●	●				●			●							●												
5930		冷温水圧力損失		●				●			●							●												
5940		高温水圧力損失									●							●												
5950		熱源水圧力損失		●														●												
5960		冷却水圧力損失		●	●			●										●												
5970		ブライン圧力損失		●							●							●												
6010	〈見積・その他仕様情報〉	標準価格	●	●	●	●	●	●	●	●	●	●	●	●	●	●	●	●	●	●	●	●	●	●	●	●	●	●	●	
6020		備　　考	●	●	●	●	●	●	●	●	●	●	●	●	●	●	●	●	●	●	●	●	●	●	●	●	●	●	●	
6110		設置区分							●	●							●													
6120		設置形態							●	●							●													
6200	〈拡張基本情報〉	組合せフラグ						◎																						

（注意）
※１：設備機器毎の選択基準は「◎」、「●」、「無印」で表している。これらの定義は次の通り。
※２：「◎」の項目が入力されなかった場合、検索にかからない可能性があるので、極力入力するよう推奨する。

◎：該当する機器分類項目（列）において、検索キーワードとすることが望ましい仕様属性項目（行）
●：該当する機器分類項目（列）において、検索結果として表示されることが望ましい仕様属性項目（行）
無印：該当する機器分類項目（列）において、検索結果表示として考慮しなくて良い仕様属性項目（行）

仕様属性項目No.	仕様属性項目	C-CADEC大分類	05																			20	30				90				
		C-CADEC中分類	050	100	150	200	250	300	350	370	400	430	450	500	550	600	650	700	800	850	900	072	100	200	250	300	350	400	800		
			ボイラー	冷凍機	冷却塔	ポンプ	送風機	空調機	暖房機	乾燥機	コイル	ヒーター	熱交換機	加湿器	エアーフィルタ	クリンルーム機器	湯沸器給湯暖房機	製缶類ヘッダー	水処理装置	水槽類	その他空調機器	プロパンガス機器	衛生器具	浄化槽	都市ガス設備	消火設備	厨房器具設備	中水濾過設備	その他特殊設備	備考
	【機器仕様情報																														
	／図面・図書参照情報】																														
1710	<図面仕様情報>	２Ｄ外形図（平面図）	●	●	●	●	●	●	●	●	●	●	●	●	●	●	●	●	●	●	●	●	●	●	●	●	●	●	●		
1720		２Ｄ外形図（正面図）	●	●	●	●	●	●	●	●	●	●	●	●	●	●	●	●	●	●	●	●	●	●	●	●	●	●	●		
1730		２Ｄ外形図（背面図）	●	●	●	●	●	●	●	●	●	●	●	●	●	●	●	●	●	●	●	●	●	●	●	●	●	●	●		
1740		２Ｄ外形図（右側面図）	●	●	●	●	●	●	●	●	●	●	●	●	●	●	●	●	●	●	●	●	●	●	●	●	●	●	●		
1750		２Ｄ外形図（左側面図）	●	●	●	●	●	●	●	●	●	●	●	●	●	●	●	●	●	●	●	●	●	●	●	●	●	●	●		
1760		２Ｄ外形図（底面図）	●	●	●	●	●	●	●	●	●	●	●	●	●	●	●	●	●	●	●	●	●	●	●	●	●	●	●		
7100		３Ｄ外形図																													
7200		姿　　図	●	●	●	●	●	●	●	●	●	●	●	●	●	●	●	●	●	●	●	●	●	●	●	●	●	●	●		
7300		外観写真	●	●	●	●	●	●	●	●	●		●	●	●	●	●	●	●	●	●	●	●	●	●	●	●	●	●		
7400		仕様図（承認図）	●	●	●	●	●	●	●	●	●	●	●	●	●	●	●	●	●	●	●	●	●	●	●	●	●	●	●		
7500		構 造 図	●	●	●	●	●								●	●	●	●	●	●	●	●	●	●	●	●			●		
7610		送風機選定線図					●						●																		
7615		送風機性能線図		●			●	●					●			●															
7620		ポンプ選定線図				●																									
7625		ポンプ性能線図				●																									
7630		冷房能力線図						●																							
7632		冷房機器選定線図																													
7635		冷却能力線図		●				●			●																				
7636		冷却機器選定線図																													
7637		冷却運転範囲線図		●																											
7638		冷却夜間移行率線図		●																											
7640		暖房能力線図		●				●			●																				
7642		暖房機器選定線図																													
7645		加熱能力線図		●				●			●	●																			
7646		加熱機器選定線図																													
7647		加熱運転範囲線図		●																											
7648		加熱夜間移行率線図		●																											
7650		冷媒長・高低差能力線図						●			●																				
7655		損失水頭線図		●																											
7660		騒音ＮＣ線図		●	●		●	●			●	●	●																		
7670		製氷能力線図		●							●																				
7671		製氷機器選定線図		●																											
7672		製氷運転範囲線図		●							●																				
7700		作動原理図	●	●	●	●		●			●		●	●	●	●	●		●		●	●	●	●	●						
7800		動作フローチャート	●	●	●	●		●			●		●	●	●	●	●		●		●	●	●	●	●						
7900		回路図データ	●	●	●	●	●	●			●	●	●	●	●	●	●		●		●	●	●		●						
7550	<図書仕様情報>	テクニカルドキュメント	●	●	●	●	●	●	●	●	●	●	●	●	●	●	●	●	●	●	●		●	●	●	●	●	●	●		
8100		付属品リスト	●	●	●	●	●	●	●	●	●	●	●	●	●	●	●	●	●	●	●	●	●	●	●	●	●	●	●		
8200		構成部品リスト	●	●	●	●		●	●	●	●	●	●	●	●	●	●	●	●	●	●	●	●	●	●	●	●	●	●		
8300		施工要領	●	●	●	●	●	●	●	●			●	●	●	●	●	●	●	●	●	●	●	●	●	●	●	●	●		
8400		取扱・保守要領	●	●	●	●	●	●	●	●	●	●	●	●	●	●	●	●	●	●	●	●	●	●	●	●	●	●	●		

機器分類毎の仕様属性項目選択リスト（小分類レベル）

（注意）※１　設備機器毎の選択基準は「◎」、「●」、「無印」で表している。
※２　「◎」が入力されなかった場合、検索にかからない可能性があるので、極力入力するよう推奨する

◎：該当する機器分類項目（列）において、検索キーワードとすることが望ましい仕様属性項目（行）

●：該当する機器分類項目（列）において、検索結果として表示されることが望ましい仕様属性項目（行）

無印：該当する機器分類項目（列）において、検索結果表示として考慮しなくて良い仕様属性項目(行)

仕様属性項目No.	仕様属性項目	C-CADEC大分類	05																									
		C-CADEC中分類	50												100													
		C-CADEC小分類		1100	1300	1500	1700	2100	3100	4100	5100	6100	8000	9000		1100	1300	1500	1700	1900	2500	3100	4100	4500	5100	6100	###	###
			ボイラー	炉筒煙管ボイラー	水管ボイラー	貫流ボイラー	セクショナルボイラー	温水発生機	電気ヒーター	給湯・貯湯ボイラー	廃熱ボイラー	熱媒ボイラー	ボイラー付属品	その他ボイラー	冷凍機	ターボ冷凍機	吸収冷凍機	吸収冷温水機	レシプロ冷凍機	冷凍スクリュー機	コンデンシングユニット	チリングユニット	蓄熱仕様冷凍機	冷凍・冷蔵ユニット	蓄熱槽一体形氷蓄熱ユニット	冷凍エンジン駆動機型	冷凍機付属品	その他冷凍機
	【機器管理情報】																											
1100		メーカコード	◎	◎	◎	◎	◎	◎	◎	◎	◎	◎	◎	◎	◎	◎	◎	◎	◎	◎	◎	◎	◎	◎	◎	◎	◎	◎
1200		機器分類コード	◎	◎	◎	◎	◎	◎	◎	◎	◎	◎	◎	◎	◎	◎	◎	◎	◎	◎	◎	◎	◎	◎	◎	◎	◎	◎
1300		メーカ型番	◎	◎	◎	◎	◎	◎	◎	◎	◎	◎	◎	◎	◎	◎	◎	◎	◎	◎	◎	◎	◎	◎	◎	◎	◎	◎
1400		型式名称	◎	◎	◎	◎	◎	◎	◎	◎	◎	◎	◎	◎	◎	◎	◎	◎	◎	◎	◎	◎	◎	◎	◎	◎	◎	◎
1500		製品リリース年月日	●	●	●	●	●	●	●	●	●	●	●	●	●	●	●	●	●	●	●	●	●	●	●	●	●	●
1510		製造停止年月日	●	●	●	●	●	●	●	●	●	●	●	●	●	●	●	●	●	●	●	●	●	●	●	●	●	●
1600		仕様書バージョン	●	●	●	●	●	●	●	●	●	●	●	●	●	●	●	●	●	●	●	●	●	●	●	●	●	●
	【機器仕様情報／数値・テキスト情報】																											
2010	〈能力仕様情報〉	冷却能力													◎				◎	◎	◎	◎						◎
2015		冷却蓄熱容量													◎								◎		◎			◎
2020		冷凍能力													◎	◎	◎	◎	◎	◎	◎	◎	◎	◎	◎	◎		◎
2030		冷房能力																										
2035		製氷能力													◎								◎					◎
2040		定格出力	◎	◎	◎	◎	◎	◎		◎	◎	◎		◎														
2050		加熱能力	◎					◎	◎					◎	◎			◎	◎	◎		◎	◎		◎			◎
2055		加熱蓄熱容量													◎										◎			◎
2057		追だき能力																										
2060		暖房能力																										
2070		伝熱面積	●	●	●	●	●	●		●	●	●		●	●			●										●
2080		放 熱 量																										
2090		集熱面積																										
2100		熱交換能力	●		●	●		●			●	●		●														
2110		排熱回収能力																										
2120		除湿能力																										
2130		加湿能力																										
2140		有効加湿量																										
2150		番手 #																										
2160		給湯能力	◎				◎	◎	◎	◎	◎	◎		◎														
2170		ろ過面積																										
2180		ろ過能力																										
2190		処理水量																										
2200		浄化槽処理容量																										
2210		浄化槽処理対象人員																										
2220		浄化槽放流水質																										
2230		気 化 量																										
2240		処理能力																										
3010	〈風量仕様情報〉	送 風 量													●						●	●	●		●	●		●
3012		標準風量																										
3020		室内機送風量													●									●				●
3030		室外機送風量													●							●	●	●	●			●
3040		給 気 量													●		●	●								●		●
3050		還 気 量																										
3060		外 気 量																										
3070		排 気 量																										
3080		換気風量																										
3090		処理風量																										
3100		排煙風量													●		●	●								●		●
3210	〈水量仕様情報〉	冷 水 量													●	●	●	●	●	●		●	●		●	●		●
3220		温 水 量	●					●			●	●		●	●			●	●	●		●	●		●			●
3230		冷温水量													●			●							●			●
3240		高温水量																										
3250		冷却水量													●	●	●	●	●	●	●	●	●	●	●	●		●
3260		熱源水量													●				●	●		●	●					●
3270		補給水量																										
3280		ブライン水量													●	●						●			●			●
3290		循環水量																										
3310		吐 水 量																										
3320		給 水 量																										
3330		風呂追焚循環量																										
3340		風呂追焚吐水量																										
3350		給 湯 量	●				●	●		●	●	●		●														
3360		排 水 量																										
3370		実際蒸気量	●	●	●	●	●		●						●		●	●										
3380		換算蒸気量	●	●	●	●	●		●						●		●	●										

機器分類毎の仕様属性項目選択リスト（小分類レベル）

（注意）※１　設備機器毎の選択基準は「◎」、「●」、「無印」で表している。
※２　「◎」が入力されなかった場合、検索にかからない可能性があるので、極力入力するよう推奨する
◎：該当する機器分類項目（列）において、検索キーワードとすることが望ましい仕様属性項目（行）
●：該当する機器分類項目（列）において、検索結果として表示されることが望ましい仕様属性項目（行）
無印：該当する機器分類項目（列）において、検索結果表示として考慮しなくて良い仕様属性項目(行)

仕様属性項目No.	仕様属性項目	C-CADEC大分類	05												100													
		C-CADEC中分類	50																									
		C-CADEC小分類		1100	1300	1500	1700	2100	3100	4100	5100	6100	8000	9000		1100	1300	1500	1700	1900	2500	3100	4100	4500	5100	6100	###	###
			ボイラー	炉筒煙管ボイラー	水管ボイラー	貫流ボイラー	セクショナルイラボ	温水発生機	電気ヒーター	給湯・貯湯ボイラー	廃熱ボイラー	熱媒ボイラー	ボイラー付属品	その他ボイラー	冷凍機	ターボ冷凍機	吸収冷凍機	吸収冷温水機	レシプロ冷凍機	冷凍スクリュー機	コンデンシングユニット	チリングユニット	蓄熱仕様冷凍機	冷凍・冷蔵ユニット	蓄熱槽一体形氷蓄熱ユニット	冷凍エンジン駆動機型	冷凍機付属品	その他冷凍機
4010	〈風圧力仕様情報〉	機外静圧													●									●				●
4020		全 静 圧																										
4030		羽根径Φ																										
4110	〈水圧力仕様情報〉	揚　程													●										●			●
4120		圧　力																										
4130		背　圧																										
4140		最高使用耐圧力	●	●	●	●	●	●	●	●	●	●		●														
4145		標準許容圧力																										
4210	〈一般仕様情報〉	コイル列数																										
4220		コイル通過風速																										
4222		通過風速																										
4230		材　質	◎				◎	◎	◎	◎	◎	◎		◎														
4232		製氷熱交換器形式													●								●		●			●
4234		製氷(蓄氷)方式													●								●		●			●
4240		外面コーティング																										
4250		内面コーティング																										
4252		フィルター形式																										
4260		有効容量													●										●			●
4270		タンク容量	◎						◎	◎				◎	●										●			●
4272		許容水量																										
4280		貯湯量																										
4290		保有水量	●	●	●	●	●	●	●	●	●	●		●														
4292		蓄 氷 量													●								●		●			●
4294		水 張 量													●								●		●			●
4296		標準蓄熱時間													●								●		●			●
4300		耐震強度																										
4310		回 転 数																										
4320		騒 音 値SPL	●	●	●	●	●	●		●	●	●		●	●	●	●	●	●	●		●	●		●			●
4325		騒 音 値PWL	●	●	●	●	●	●		●	●	●		●	●	●	●	●	●	●		●	●		●			●
4330		熱交換効率													●								●		●			●
4332		効率COP													●								●		●			●
4334		氷生成率IPF																										
4340		顕熱交換効率																										
4342		温度交換効率																										
4344		廃熱回収効率	●								●			●														
4350		全熱交換効率																										
4352		暖房効率																										
4354		給湯効率																										
4356		追だき効率																										
4360		除去効率																										
4370		外形寸法　W	●	●	●	●	●	●	●	●	●	●	●	●	●	●	●	●	●	●	●	●	●	●	●	●	●	●
4380		外形寸法　D	●	●	●	●	●	●	●	●	●	●	●	●	●	●	●	●	●	●	●	●	●	●	●	●	●	●
4390		外形寸法　H	●	●	●	●	●	●	●	●	●	●	●	●	●	●	●	●	●	●	●	●	●	●	●	●	●	●
4400		外形寸法　Φ	●	●	●	●	●	●	●	●	●	●	●	●	●	●	●	●	●	●	●	●	●	●	●	●	●	●
4410		長さ寸法　L	●	●	●	●	●	●	●	●	●	●	●	●	●	●	●	●	●	●	●	●	●	●	●	●	●	●
4420		製品重量	●	●	●	●	●	●	●	●	●	●	●	●	●	●	●	●	●	●	●	●	●	●	●	●	●	●
4430		運転重量	●	●	●	●	●	●	●	●	●	●		●	●	●	●	●	●	●	●	●	●	●	●	●		●
4440		電 極 棒																										
4510	〈電気仕様情報〉	周 波 数	●	●	●	●	●	●	●	●	●	●		●	●	●	●	●	●	●	●	●	●	●	●	●		●
4520		相	●	●	●	●	●	●	●	●	●	●		●	●	●	●	●	●	●	●	●	●	●	●	●		●
4530		電　圧	●	●	●	●	●	●	●	●	●	●		●	●	●	●	●	●	●	●	●	●	●	●	●		●
4540		電動機出力																										
4550		電気容量	●	●	●	●	●	●	●	●	●	●		●	●	●	●	●	●	●	●	●	●	●	●	●		●
4560		消費電力	●	●	●	●	●	●	●	●	●	●		●	●	●	●	●	●	●	●	●	●	●	●	●		●
4570		極数																										
4580		運転電流	●	●	●	●	●	●	●	●	●	●		●	●	●	●	●	●	●	●	●	●	●	●	●		●
4590		始動電流													●	●			●	●								●
4610		力率													●	●			●	●								●
4620		皮相電力													●	●			●	●								●

機器分類毎の仕様属性項目選択リスト（小分類レベル）

（注意）※１　設備機器毎の選択基準は「◎」、「●」、「無印」で表している。
※２　「◎」が入力されなかった場合、検索にかからない可能性があるので、極力入力するよう推奨する
◎：該当する機器分類項目（列）において、検索キーワードとすることが望ましい仕様属性項目（行）
●：該当する機器分類項目（列）において、検索結果として表示されることが望ましい仕様属性項目（行）
無印：該当する機器分類項目（列）において、検索結果表示として考慮しなくて良い仕様属性項目(行)

仕様属性項目No.	仕様属性項目	C-CADEC大分類	05												100													
		C-CADEC中分類	50																									
		C-CADEC小分類		1100	1300	1500	1700	2100	3100	4100	5100	6100	8000	9000		1100	1300	1500	1700	1900	2500	3100	4100	4500	5100	6100	###	###
			ボイラー	炉筒煙管ボイラー	水管ボイラー	貫流ボイラー	セクショナルボイラー	温水発生機	電気ヒーター	給湯・貯湯ボイラー	廃熱ボイラー	熱媒ボイラー	ボイラー付属品	その他ボイラー	冷凍機	ターボ冷凍機	吸収冷凍機	吸収冷温水機	レシプロ冷凍機	冷凍スクリュー機	コンデンシングトユニット	チリングユニット	蓄熱仕様冷凍機	冷凍・冷蔵ユニット	蓄熱槽一体形氷蓄熱ユニット	冷凍エンジン駆動機型	冷凍機付属品	その他冷凍機
5010	<ダクト接続口情報>	ダクト接続口																										
5020		ＳＡダクト口																										
5030		ＲＡダクト口																										
5040		ＯＡダクト口																										
5050		ＥＡダクト口																										
5060		排煙ダクト口																										
5070		煙道接続口	●	●	●	●	●	●		●	●	●		●	●		●	●										●
5110	<空気温度仕様情報>	空気温度ＤＢ													●	●	●	●	●	●	●	●	●	●	●	●		●
5120		空気温度ＷＢ													●	●	●	●	●	●	●	●	●	●	●	●		●
5150		外気空気温度ＤＢ													●	●	●	●	●	●	●	●	●	●	●	●		●
5160		外気空気温度ＷＢ													●	●	●	●	●	●	●	●	●	●	●	●		●
5170		露点温度																										
5180		空気温度差																										
5210	<水温度仕様情報>	冷水温度	●	●		●	●	●	●		●	●		●	●	●	●	●	●	●		●	●		●	●		●
5230		温水温度	●	●		●	●	●	●	●	●	●		●	●			●	●	●		●	●		●	●		●
5250		高温水温度																										
5270		熱源水温度													●							●	●					●
5290		冷却水温度													●	●	●	●	●	●	●	●	●	●	●	●		●
5310		ブライン温度													●								●		●			●
5330		給湯水温度	●				●	●		●	●	●		●														
5350		給水温度	●				●	●		●				●														
5370		水温度差																										
															●		●											●
5410	<消費量仕様情報>	蒸気消費量													●		●											●
5420		ガス消費量	●	●	●	●	●	●		●	●	●		●	●			●										●
5430		換算蒸発量	●	●	●	●	●							●														
5440		油消費量	●	●	●	●	●	●		●	●	●		●	●			●										●
5500	<配管接続口仕様情報>	配管接続口																										
5510		蒸気管接続口	●	●	●	●			●		●	●		●	●		●											●
5520		冷水管接続口													●	●	●	●	●	●		●	●			●		●
5530		温水管接続口	●	●		●	●	●	●		●	●		●	●			●	●	●		●	●					●
5540		冷温水管接続口													●			●				●	●		●			●
5550		高温水管接続口																										
5560		熱源水管接続口													●				●	●		●	●					
5570		冷却水管接続口													●	●	●	●	●	●	●	●	●	●	●	●		●
5580		ブライン管接続口													●								●		●			●
5590		冷媒液管接続口													●						●			●				●
5600		冷媒ガス管接続口													●						●			●				●
5610		ドレン管接続口	●	●	●	●	●	●	●	●	●	●		●	●	●	●	●	●	●		●	●	●	●	●		●
5620		補給水接続口	●	●	●	●	●	●	●	●	●	●		●	●				●	●					●			●
5630		膨張管接続口																										
5640		オーバーフロー管接続													●										●			●
5650		ガス管接続口	●	●	●	●	●	●		●	●	●		●	●			●										●
5660		油入接続口	●	●	●	●	●	●		●	●	●		●	●			●										●
5670		油出接続口																										
5680		油通気接続口																										
5690		給水接続口	●	●	●	●	●	●	●	●	●	●		●														
5700		給湯接続口	●				●	●		●	●	●		●														
5710		風呂追だき管接続口																										
5715		注湯追だき接続口																										
5720		排水接続口(水抜き)	●	●	●	●	●	●		●	●	●		●	●	●	●	●	●	●	●	●	●	●	●	●		●
5730		真空配管接続口																										
5740		圧縮空気配管接続口																										
5750		酸素配管接続口																										
5760		浄化槽排水管接続口																										
5770		電線管接続口	●	●	●	●	●	●	●	●	●	●		●	●	●	●	●	●	●	●	●	●	●	●	●		●
5810	<空気抵抗仕様情報>	静圧損失																										
5820		初期損失																										
5830		最終損失																										

機器分類毎の仕様属性項目選択リスト（小分類レベル）

（注意）※１　設備機器毎の選択基準は「◎」、「●」、「無印」で表している。
※２　「◎」が入力されなかった場合、検索にかからない可能性があるので、極力入力するよう推奨する

◎：該当する機器分類項目（列）において、検索キーワードとすることが望ましい仕様属性項目（行）

●：該当する機器分類項目（列）において、検索結果として表示されることが望ましい仕様属性項目（行）

無印：該当する機器分類項目（列）において、検索結果表示として考慮しなくて良い仕様属性項目(行)

仕様属性項目No.	仕様属性項目	C-CADEC大分類	05												100													
		C-CADEC中分類	50																									
		C-CADEC小分類		1100	1300	1500	1700	2100	3100	4100	5100	6100	8000	9000		1100	1300	1500	1700	1900	2500	3100	4100	4500	5100	6100	###	###
			ボイラー	炉筒煙管ボイラー	水管ボイラー	貫流ボイラー	セクショナルボイラー	温水発生機	電気ヒーター	給湯・貯湯ボイラー	廃熱ボイラー	熱媒ボイラー	ボイラー付属品	その他ボイラー	冷凍機	ターボ冷凍機	吸収冷凍機	吸収冷温水機	レシプロ冷凍機	冷凍スクリュー機	コンデンシングトユニット	ユニットチリング	蓄熱仕様冷凍機	冷凍・冷蔵ユニット	蓄熱槽一体形氷蓄熱ユニット	冷凍エンジン駆動機型	冷凍機付属品	その他冷凍機
5910	<水抵抗仕様情報>	冷水圧力損失													●	●	●	●	●	●		●	●		●	●		●
5920		温水圧力損失	●				●	●	●	●	●	●		●	●			●	●	●		●	●		●			●
5930		冷温水圧力損失													●										●			●
5940		高温水圧力損失																										
5950		熱源水圧力損失													●							●	●					
5960		冷却水圧力損失													●	●	●	●	●	●	●	●	●	●		●		●
5970		ブライン圧力損失													●	●							●		●			●
6010	<見積・その他仕様情報>	標準価格	●	●	●	●	●	●	●	●	●	●	●	●	●	●	●	●	●	●	●	●	●	●	●	●	●	●
6020		備　　考	●	●	●	●	●	●	●	●	●	●	●	●	●	●	●	●	●	●	●	●	●	●	●	●	●	●
6110		設置区分	●						●	●				●	●		●	●				●						●
6120		設置形態																										
6200	<拡張基本情報>	組合せフラグ																										
	【機器仕様情報																											
	／図面・図書参照情報】																											
1710	<図面仕様情報>	２Ｄ外形図（平面図）	●	●	●	●	●	●	●	●	●	●	●	●	●	●	●	●	●	●	●	●	●	●	●	●	●	●
1720		２Ｄ外形図（正面図）	●	●	●	●	●	●	●	●	●	●	●	●	●	●	●	●	●	●	●	●	●	●	●	●	●	●
1730		２Ｄ外形図（背面図）	●	●	●	●	●	●	●	●	●	●	●	●	●	●	●	●	●	●	●	●	●	●	●	●	●	●
1740		２Ｄ外形図（右側面図）	●	●	●	●	●	●	●	●	●	●	●	●	●	●	●	●	●	●	●	●	●	●	●	●	●	●
1750		２Ｄ外形図（左側面図）	●	●	●	●	●	●	●	●	●	●	●	●	●	●	●	●	●	●	●	●	●	●	●	●	●	●
1760		２Ｄ外形図（底面図）	●	●	●	●	●	●	●	●	●	●	●	●	●	●	●	●	●	●	●	●	●	●	●	●	●	●
7100		３Ｄ外形図	●	●	●	●	●	●	●	●	●	●		●	●	●	●	●	●	●	●	●	●	●	●	●		●
7200		姿　　図	●	●	●	●	●	●	●	●	●	●		●	●	●	●	●	●	●	●	●	●	●	●	●		●
7300		外観写真	●	●	●	●	●	●	●	●	●	●		●	●	●	●	●	●	●	●	●	●	●	●	●		●
7400		仕様図(承認図)	●	●	●	●	●	●	●	●	●	●		●	●	●	●	●	●	●	●	●	●	●	●	●		●
7500		構 造 図	●	●	●	●	●	●	●	●	●	●		●	●	●	●	●	●	●	●	●	●	●	●	●		●
7610		送風機選定線図																										
7615		送風機性能線図													●									●				●
7620		ポンプ選定線図																										
7625		ポンプ性能線図																										
7630		冷房能力線図																										
7632		冷房機器選定線図																										
7635		冷却能力線図													●	●	●	●	●	●	●	●	●	●	●	●		●
7636		冷却機器選定線図																										
7637		冷却運転範囲線図													●								●		●			●
7638		冷却夜間移行率線図													●										●			●
7640		暖房能力線図													●			●	●	●	●	●	●	●	●	●		●
7642		暖房機器選定線図																										
7645		加熱能力線図													●			●	●	●	●	●	●	●	●	●		●
7646		加熱機器選定線図																										
7647		加熱運転範囲線図													●								●		●			●
7648		加熱夜間移行率線図													●										●			●
7650		冷媒長・高低差能力線図																										
7655		損失水頭線図													●	●	●	●	●	●	●	●	●	●	●	●		●
7660		騒音ＮＣ線図	●	●	●	●	●	●		●	●	●		●	●	●	●	●	●	●	●	●	●	●	●	●		●
7670		製氷能力線図													●								●		●			●
7671		製氷機器選定線図													●								●		●			●
7672		製氷運転範囲線図													●								●		●			●
7700		作動原理図	●	●	●	●	●	●	●	●	●	●		●	●	●	●	●	●	●	●	●	●	●	●	●		●
7800		動作フローチャート	●	●	●	●	●	●	●	●	●	●		●	●	●	●	●	●	●	●	●	●	●	●	●		●
7900		回路図データ	●	●	●	●	●	●	●	●	●	●		●	●	●	●	●	●	●	●	●	●	●	●	●		●
7550	<図書仕様情報>	テクニカルドキュメント	●	●	●	●	●	●	●	●	●	●		●	●	●	●	●	●	●	●	●	●	●	●	●		●
8100		付属品リスト	●	●	●	●	●	●	●	●	●	●	●	●	●	●	●	●	●	●	●	●	●	●	●	●	●	●
8200		構成部品リスト	●	●	●	●	●	●	●	●	●	●		●	●	●	●	●	●	●	●	●	●	●	●	●		●
8300		施工要領	●	●	●	●	●	●	●	●	●	●		●	●	●	●	●	●	●	●	●	●	●	●	●		●
8400		取扱・保守要領	●	●	●	●	●	●	●	●	●	●		●	●	●	●	●	●	●	●	●	●	●	●	●		●

機器分類毎の仕様属性項目選択リスト（小分類レベル）

（注意）※１　設備機器毎の選択基準は「◎」、「●」、「無印」で表している。
※２　「◎」が入力されなかった場合、検索にかからない可能性があるので、極力入力するよう推奨する

◎：該当する機器分類項目（列）において、検索キーワードとすることが望ましい仕様属性項目（行）

●：該当する機器分類項目（列）において、検索結果として表示されることが望ましい仕様属性項目（行）

無印：該当する機器分類項目（列）において、検索結果表示として考慮しなくて良い仕様属性項目(行)

仕様属性項目No.	仕様属性項目	C-CADEC大分類																											
		C-CADEC中分類	150					200												250									
		C-CADEC小分類		1100	2100	8000	9000		1100	2100	3100	4100	5100	5200	5300	6100	7100	8000	9000		1100	1200	1300	2100	3100	4100	5100	8000	9000
			冷却塔	開放型冷却塔	密閉型冷却塔	冷却塔付属品	その他冷却塔	ポンプ	陸上ポンプ（標準品）	陸上ポンプ（赤水対策）	清水用水中ポンプ	排水用水中ポンプ	給水ポンプユニット	排水ポンプユニット	ヒートポンプユニット	消火ポンプ	特殊ポンプ	ポンプ付属品	その他ポンプ類	送風機	遠心式送風機	軸流式送風機	斜流式送風機	ユニット式送風機	換気扇	熱交換器内蔵送風機	排煙機	送風機付属品	その他送風機類
	【機器管理情報】																												
1100		メーカコード	◎	◎	◎	◎	◎	◎	◎	◎	◎	◎	◎	◎	◎	◎	◎	◎	◎	◎	◎	◎	◎	◎	◎	◎	◎	◎	◎
1200		機器分類コード	◎	◎	◎	◎	◎	◎	◎	◎	◎	◎	◎	◎	◎	◎	◎	◎	◎	◎	◎	◎	◎	◎	◎	◎	◎	◎	◎
1300		メーカ型番	◎	◎	◎	◎	◎	◎	◎	◎	◎	◎	◎	◎	◎	◎	◎	◎	◎	◎	◎	◎	◎	◎	◎	◎	◎	◎	◎
1400		型式名称	◎	◎	◎	◎	◎	◎	◎	◎	◎	◎	◎	◎	◎	◎	◎	◎	◎	◎	◎	◎	◎	◎	◎	◎	◎	◎	◎
1500		製品リリース年月日	●	●	●	●	●	●	●	●	●	●	●	●	●	●	●	●	●	●	●	●	●	●	●	●	●	●	●
1510		製造停止年月日	●	●	●	●	●	●	●	●	●	●	●	●	●	●	●	●	●	●	●	●	●	●	●	●	●	●	●
1600		仕様書バージョン	●	●	●	●	●	●	●	●	●	●	●	●	●	●	●	●	●	●	●	●	●	●	●	●	●	●	●
	【機器仕様情報／数値・テキスト情報】																												
2010	〈能力仕様情報〉	冷却能力	◎	◎	◎		◎																						
2015		冷却蓄熱容量																											
2020		冷凍能力																											
2030		冷房能力																											
2035		製氷能力																											
2040		定格出力																											
2050		加熱能力																											
2055		加熱蓄熱容量																											
2057		追だき能力																											
2060		暖房能力																											
2070		伝熱面積																											
2080		放 熱 量																											
2090		集熱面積																											
2100		熱交換能力																											
2110		排熱回収能力																											
2120		除湿能力																											
2130		加湿能力																											
2140		有効加湿量																		●						●			●
2150		番手 #																		◎	◎	●	●				◎		◎
2160		給湯能力																											
2170		ろ過面積																											
2180		ろ過能力																											
2190		処理水量																											
2200		浄化槽処理容量																											
2210		浄化槽処理対象人員																											
2220		浄化槽放流水質																											
2230		気 化 量																											
2240		処理能力																											
3010	〈風量仕様情報〉	送 風 量																		◎	◎	◎	◎	◎	◎				◎
3012		標準風量																											
3020		室内機送風量																											
3030		室外機送風量																											
3040		給 気 量																											
3050		還 気 量																											
3060		外 気 量																											
3070		排 気 量																											
3080		換気風量																											
3090		処理風量																		◎						◎			◎
3100		排煙風量																		◎							◎		◎
3210	〈水量仕様情報〉	冷 水 量																											
3220		温 水 量																											
3230		冷温水量																											
3240		高温水量																											
3250		冷却水量	●	●	●		●																						
3260		熱源水量																											
3270		補給水量	●	●	●		●																						
3280		ブライン水量																											
3290		循環水量																											
3310		吐 水 量						◎	◎	◎	◎	◎	◎	◎	◎	◎	◎		◎										
3320		給 水 量																											
3330		風呂追焚循環量																											
3340		風呂追焚吐水量																											
3350		給 湯 量																											
3360		排 水 量																											
3370		実際蒸気量																											
3380		換算蒸気量																											

機器分類毎の仕様属性項目選択リスト（小分類レベル）

（注意）※１　設備機器毎の選択基準は「◎」、「●」、「無印」で表している。
※２　「◎」が入力されなかった場合、検索にかからない可能性があるので、極力入力するよう推奨する
◎：該当する機器分類項目（列）において、検索キーワードとすることが望ましい仕様属性項目（行）
●：該当する機器分類項目（列）において、検索結果として表示されることが望ましい仕様属性項目（行）
無印：該当する機器分類項目（列）において、検索結果表示として考慮しなくて良い仕様属性項目(行)

仕様属性項目No.	仕様属性項目	C-CADEC大分類																										
		C-CADEC中分類	150					200												250								
		C-CADEC小分類		1100	2100	8000	9000		1100	2100	3100	4100	5100	5200	5300	6100	7100	8000	9000		1100	1200	1300	2100	3100	4100	5100	8000	9000
			冷却塔	開放型冷却塔	密閉型冷却塔	冷却塔付属品	その他冷却塔	ポンプ	陸上ポンプ（標準品）	陸上ポンプ（赤水対策）	清水用水中ポンプ	排水用水中ポンプ	給水ポンプユニット	排水ポンプユニット	ヒートポンプユニット	消火ポンプ	特殊ポンプ	ポンプ付属品	その他ポンプ類	送風機	遠心式送風機	軸流式送風機	斜流式送風機	ユニット式送風機	換気扇	熱交換器内蔵送風機	排煙機	送風機付属品	その他送風機類
4010	〈風圧力仕様情報〉	機外静圧																		◎					◎	◎			◎
4020		全 静 圧																		◎	◎	◎	◎	◎			◎		◎
4030		羽根径Φ																		◎		◎			◎				◎
4110	〈水圧力仕様情報〉	揚　程						◎	◎	◎	◎	◎	◎	◎	◎	◎	◎		◎										
4120		圧　力																											
4130		背　圧						●	●	●			●	●	●	●	●		●										
4140		最高使用耐圧力						◎	◎	◎			◎	◎	◎	◎	◎		●										
4145		標準許容圧力						●	●	●			●	●	●	●	●		●										
4210	〈一般仕様情報〉	コイル列数																											
4220		コイル通過風速																											
4222		通過風速																											
4230		材　質																											
4232		製氷熱交換器形式																											
4234		製氷(蓄氷)方式																											
4240		外面コーティング																											
4250		内面コーティング						●		●									●										
4252		フィルター形式																											
4260		有効容量																											
4270		タンク容量						●					●			●			●										
4272		許容水量																											
4280		貯湯量																											
4290		保有水量																											
4292		蓄 氷 量																											
4294		水 張 量																											
4296		標準蓄熱時間																											
4300		耐震強度																											
4310		回 転 数						●	●	●	●	●	●	●	●	●	●		●	●	●	●	●	●	●	●	●		●
4320		騒 音 値SPL	●	●	●		●													●	●	●	●	●	●	●	●		●
4325		騒 音 値PWL	●	●	●		●													●	●	●	●	●	●	●	●		●
4330		熱交換効率																		●	●	●	●	●	●	●	●		●
4332		効率COP																											
4334		氷生成率IPF																											
4340		顕熱交換効率																		◎						◎			◎
4342		温度交換効率																											
4344		廃熱回収効率																											
4350		全熱交換効率																		◎						◎			◎
4352		暖房効率																											
4354		給湯効率																											
4356		追だき効率																											
4360		除去効率																											
4370		外形寸法　W	●	●	●	●	●	●	●	●	●	●	●	●	●	●	●	●	●	●	●	●	●	●	●	●	●	●	●
4380		外形寸法　D	●	●	●	●	●	●	●	●	●	●	●	●	●	●	●	●	●	●	●	●	●	●	●	●	●	●	●
4390		外形寸法　H	●	●	●	●	●	●	●	●	●	●	●	●	●	●	●	●	●	●	●	●	●	●	●	●	●	●	●
4400		外形寸法　Φ	●	●	●	●	●	●	●	●	●	●	●	●	●	●	●	●	●	●	●	●	●	●	●	●	●	●	●
4410		長さ寸法　L	●	●	●	●	●	●	●	●	●	●	●	●	●	●	●	●	●	●	●	●	●	●	●	●	●	●	●
4420		製品重量	●	●	●	●	●	●	●	●	●	●	●	●	●	●	●	●	●	●	●	●	●	●	●	●	●	●	●
4430		運転重量	●	●	●		●	●					●			●	●		●										
4440		電 極 棒																											
4510	〈電気仕様情報〉	周 波 数	●	●	●		●	●	●	●	●	●	●	●	●	●	●		●	●	●	●	●	●	●	●	●		●
		相	●	●	●		●	●	●	●	●	●	●	●	●	●	●		●	●	●	●	●	●	●	●	●		●
4530		電　　圧	●	●	●		●	●	●	●	●	●	●	●	●	●	●		●	●	●	●	●	●	●	●	●		●
4540		電動機出力						●	●	●	●	●	●	●	●	●	●		●	●	●	●	●	●	●	●	●		●
4550		電気容量	●	●	●		●	●	●	●	●	●	●	●	●	●	●		●	●	●	●	●	●	●	●	●		●
4560		消費電力	●	●	●		●	●	●	●	●	●	●	●	●	●	●		●	●	●	●	●	●	●	●	●		●
4570		極数						●	●	●	●	●	●	●	●	●	●		●	●	●	●	●	●	●	●	●		●
4580		運転電流	●	●	●		●	●	●	●	●	●	●	●	●	●	●		●	●	●	●	●	●	●	●	●		●
4590		始動電流																											
4610		力率																											
4620		皮相電力																											

機器分類毎の仕様属性項目選択リスト（小分類レベル）

（注意）※１　設備機器毎の選択基準は「◎」、「●」、「無印」で表している。
※２　「◎」が入力されなかった場合、検索にかからない可能性があるので、極力入力するよう推奨する
◎：該当する機器分類項目（列）において、検索キーワードとすることが望ましい仕様属性項目（行）
●：該当する機器分類項目（列）において、検索結果として表示されることが望ましい仕様属性項目（行）
無印：該当する機器分類項目（列）において、検索結果表示として考慮しなくて良い仕様属性項目(行)

仕様属性項目No.	仕様属性項目	C-CADEC大分類																										
		C-CADEC中分類	150					200												250								
		C-CADEC小分類		1100	2100	8000	9000		1100	2100	3100	4100	5100	5200	5300	6100	7100	8000	9000		1100	1200	1300	2100	3100	4100	5100	8000	9000
			冷却塔	開放型冷却塔	密閉型冷却塔	冷却塔付属品	その他冷却塔	ポンプ	陸上ポンプ（標準品）	陸上ポンプ（赤水対策）	清水用水中ポンプ	排水用水中ポンプ	給水ポンプユニット	排水ポンプユニット	ヒートポンプユニット	消火ポンプ	特殊ポンプ	ポンプ付属品	その他ポンプ類	送風機	遠心式送風機	軸流式送風機	斜流式送風機	ユニット式送風機	換気扇	熱交換器内蔵送風機	排煙機	送風機付属品	その他送風機類
5010	<ダクト接続口情報>	ダクト接続口																		●	●	●	●	●	●	●	●		●
5020		ＳＡダクト口																											
5030		ＲＡダクト口																											
5040		ＯＡダクト口																											
5050		ＥＡダクト口																											
5060		排煙ダクト口																											
5070		煙道接続口																											
5110	<空気温度仕様情報>	空気温度ＤＢ																											
5120		空気温度ＷＢ																											
5150		外気空気温度ＤＢ																											
5160		外気空気温度ＷＢ	●	●	●		●																						
5170		露点温度																											
5180		空気温度差																											
5210	<水温度仕様情報>	冷水温度																											
5230		温水温度																											
5250		高温水温度																											
5270		熱源水温度																											
5290		冷却水温度	●	●	●		●																						
5310		ブライン温度																											
5330		給湯水温度																											
5350		給水温度																											
5370		水温度差																											
5410	<消費量仕様情報>	蒸気消費量																											
5420		ガス消費量																											
5430		換算蒸発量																											
5440		油消費量																											
5500	<配管接続口仕様情報>	配管接続口						●	●	●	●	●	●			●	●		●										
5510		蒸気管接続口																											
5520		冷水管接続口																											
5530		温水管接続口																											
5540		冷温水管接続口																											
5550		高温水管接続口																											
5560		熱源水管接続口																											
5570		冷却水管接続口	●	●	●		●																						
5580		ブライン管接続口																											
5590		冷媒液管接続口																											
5600		冷媒ガス管接続口																											
5610		ドレン管接続口	●	●	●		●	●	●	●			●	●	●	●			●										
5620		補給水接続口	●	●	●		●	●					●	●	●	●			●										
5630		膨張管接続口																											
5640		オーバーフロー管接続	●	●	●		●	●					●	●	●	●			●										
5650		ガス管接続口																											
5660		油入接続口																											
5670		油出接続口																											
5680		油通気接続口																											
5690		給水接続口																											
5700		給湯接続口																											
5710		風呂追だき管接続口																											
5715		注湯追だき接続口																											
5720		排水接続口（水抜き）	●	●	●		●	●					●	●	●	●			●										
5730		真空配管接続口																											
5740		圧縮空気配管接続口																											
5750		酸素配管接続口																											
5760		浄化槽排水管接続口																											
5770		電線管接続口	●	●	●		●	●	●	●	●	●	●	●	●	●	●		●	●	●	●	●	●	●	●	●		●
5810	<空気抵抗仕様情報>	静圧損失																											
5820		初期損失																											
5830		最終損失																											

機器分類毎の仕様属性項目選択リスト（小分類レベル）

（注意）※１　設備機器毎の選択基準は「◎」、「●」、「無印」で表している。
※２　「◎」が入力されなかった場合、検索にかからない可能性があるので、極力入力するよう推奨する
◎：該当する機器分類項目（列）において、検索キーワードとすることが望ましい仕様属性項目（行）
●：該当する機器分類項目（列）において、検索結果として表示されることが望ましい仕様属性項目（行）
無印：該当する機器分類項目（列）において、検索結果表示として考慮しなくて良い仕様属性項目(行)

仕様属性項目No.	仕様属性項目	C-CADEC大分類																											
		C-CADEC中分類	150					200												250									
		C-CADEC小分類		1100	2100	8000	9000		1100	2100	3100	4100	5100	5200	5300	6100	7100	8000	9000		1100	1200	1300	2100	3100	4100	5100	8000	9000
			冷却塔	開放型冷却塔	密閉型冷却塔	冷却塔付属品	その他冷却塔	ポンプ	陸上ポンプ（標準品）	陸上ポンプ（赤水対策）	清水用水中ポンプ	排水用水中ポンプ	給水ポンプユニット	排水ポンプユニット	ヒートポンプユニット	消火ポンプ	特殊ポンプ	ポンプ付属品	その他ポンプ類	送風機	遠心式送風機	軸流式送風機	斜流式送風機	ユニット式送風機	換気扇	熱交換器内蔵送風機	排煙機	送風機付属品	その他送風機類
5910	<水抵抗仕様情報>	冷水圧力損失																											
5920		温水圧力損失																											
5930		冷温水圧力損失																											
5940		高温水圧力損失																											
5950		熱源水圧力損失																											
5960		冷却水圧力損失	●		●		●																						
5970		ブライン圧力損失																											
6010	<見積・その他仕様情報>	標準価格	●	●	●	●	●	●	●	●	●	●	●	●	●	●	●	●	●	●	●	●	●	●	●	●	●	●	●
6020		備　　考	●	●	●	●	●	●	●	●	●	●	●	●	●	●	●	●	●	●	●	●	●	●	●	●	●	●	●
6110		設置区分						●	●	●									●	●	●	●	●	●			●		●
6120		設置形態																											
6200	<拡張基本情報>	組合せフラグ																											
	【機器仕様情報／図面・図書参照情報】																												
1710	<図面仕様情報>	２Ｄ外形図（平面図）	●	●	●	●	●	●	●	●	●	●	●	●	●	●	●	●	●	●	●	●	●	●	●	●	●	●	●
1720		２Ｄ外形図（正面図）	●	●	●	●	●	●	●	●	●	●	●	●	●	●	●	●	●	●	●	●	●	●	●	●	●	●	●
1730		２Ｄ外形図（背面図）	●	●	●	●	●	●	●	●	●	●	●	●	●	●	●	●	●	●	●	●	●	●	●	●	●	●	●
1740		２Ｄ外形図（右側面図）	●	●	●	●	●	●	●	●	●	●	●	●	●	●	●	●	●	●	●	●	●	●	●	●	●	●	●
1750		２Ｄ外形図（左側面図）	●	●	●	●	●	●	●	●	●	●	●	●	●	●	●	●	●	●	●	●	●	●	●	●	●	●	●
1760		２Ｄ外形図（底面図）	●	●	●	●	●	●	●	●	●	●	●	●	●	●	●	●	●	●	●	●	●	●	●	●	●	●	●
7100		３Ｄ外形図	●	●	●		●	●	●	●	●	●	●	●	●	●	●		●	●	●	●	●	●	●	●	●		●
7200		姿　　図	●	●	●		●	●	●	●	●	●	●	●	●	●	●		●	●	●	●	●	●	●	●	●		●
7300		外観写真	●	●	●		●	●	●	●	●	●	●	●	●	●	●	●	●	●	●	●	●	●	●	●	●	●	●
7400		仕様図(承認図)	●	●	●		●	●	●	●	●	●	●	●	●	●	●		●	●	●	●	●	●	●	●	●		●
7500		構 造 図	●	●	●		●	●	●	●	●	●	●	●	●	●	●		●	●	●	●	●	●	●	●	●		●
7610		送風機選定線図																		●	●	●	●	●	●	●	●		●
7615		送風機性能線図																		●	●	●	●	●	●	●	●		●
7620		ポンプ選定線図						●	●	●	●	●	●	●	●	●	●		●										
7625		ポンプ性能線図						●	●	●	●	●	●	●	●	●	●		●										
7630		冷房能力線図																											
7632		冷房機器選定線図																											
7635		冷却能力線図																											
7636		冷却機器選定線図																											
7637		冷却運転範囲線図																											
7638		冷却夜間移行率線図																											
7640		暖房能力線図																											
7642		暖房機器選定線図																											
7645		加熱能力線図																											
7646		加熱機器選定線図																											
7647		加熱運転範囲線図																											
7648		加熱夜間移行率線図																											
7650		冷媒長・高低差能力線図																											
7655		損失水頭線図																											
7660		騒音ＮＣ線図	●	●	●		●													●	●	●	●		●	●	●		●
7670		製氷能力線図																											
7671		製氷機器選定線図																											
7672		製氷運転範囲線図																											
7700		作動原理図	●	●	●		●	●					●		●		●		●										
7800		動作フローチャート	●	●	●		●	●					●	●	●	●			●										
7900		回路図データ	●	●	●		●	●					●	●	●	●			●	●						●	●		●
7550	<図書仕様情報>	テクニカルドキュメント	●	●	●		●	●	●	●	●	●	●	●	●	●	●		●	●	●	●	●	●	●	●	●	●	●
8100		付属品リスト	●	●	●	●	●	●	●	●	●	●	●	●	●	●	●	●	●	●	●	●	●	●	●	●	●	●	●
8200		構成部品リスト	●	●	●		●	●	●	●	●	●	●	●	●														
8300		施工要領	●	●	●		●	●	●	●	●	●	●	●	●	●	●		●	●	●	●	●	●	●	●	●		●
8400		取扱・保守要領	●	●	●		●	●	●	●	●	●	●	●	●	●	●		●	●	●	●	●	●	●	●	●		●

機器分類毎の仕様属性項目選択リスト（小分類レベル）

（注意）※１　設備機器毎の選択基準は「◎」、「●」、「無印」で表している。
※２　「◎」が入力されなかった場合、検索にかからない可能性があるので、極力入力するよう推奨する

◎：該当する機器分類項目（列）において、検索キーワードとすることが望ましい仕様属性項目（行）

●：該当する機器分類項目（列）において、検索結果として表示されることが望ましい仕様属性項目（行）

無印：該当する機器分類項目（列）において、検索結果表示として考慮しなくて良い仕様属性項目(行)

仕様属性項目No.	仕様属性項目	C-CADEC大分類	05																							
		C-CADEC中分類	300																							
		C-CADEC小分類		1100	1500	2100	2500	3010	3020	3030	3040	3060	3070	3080	3110	3120	3130	3140	3150	3160	3200	3220	3240	3260	3300	3800
			空調機	ユニット調形	ユニット形空調機付属品	ファンコイルユニット	ファンコイルユニット付属品	パッケージ形エアコン・設備用（空冷冷専）	パッケージ形エアコン・設備用（空冷ＨＰ）	パッケージ形エアコン・設備用（水冷冷専）	パッケージ形エアコン・設備用（水冷ＨＰ）	パッケージ形エアコン・設備用（空冷ＨＰ氷蓄熱）	パッケージ形エアコン・設備用（ガスＨＰ）	パッケージ形エアコン・特殊用途用	パッケージ形エアコン（空冷専）	パッケージ形エアコン（店舗・オフィス用空冷ＨＰ）	パッケージ形エアコン（店舗・オフィス用水冷専）	パッケージ形エアコン（店舗・オフィス用水冷ＨＰ）	パッケージ形エアコン（店舗・オフィス用ガスＨＰ）	氷蓄熱パッケージ形エアコン	マルチ形パッケージエアコン（空冷専）	マルチ形パッケージエアコン（空冷ＨＰ）	マルチ形パッケージエアコン（ガス焚）	氷蓄熱マルチ形パッケージエアコン	マルチ形パッケージエアコン（室外機）	パッケージエアコン付属品
	【機器管理情報】																									
1100		メーカコード	◎	◎	◎	◎	◎	◎	◎	◎	◎	◎	◎	◎	◎	◎	◎	◎	◎	◎	◎	◎	◎	◎	◎	◎
1200		機器分類コード	◎	◎	◎	◎	◎	◎	◎	◎	◎	◎	◎	◎	◎	◎	◎	◎	◎	◎	◎	◎	◎	◎	◎	◎
1300		メーカ型番	◎	◎	◎	◎	◎	◎	◎	◎	◎	◎	◎	◎	◎	◎	◎	◎	◎	◎	◎	◎	◎	◎	◎	◎
1400		型式名称	◎	◎	◎	◎	◎	◎	◎	◎	◎	◎	◎	◎	◎	◎	◎	◎	◎	◎	◎	◎	◎	◎	◎	◎
1500		製品リリース年月日	●	●	●	●	●	●	●	●	●	●	●	●	●	●	●	●	●	●	●	●	●	●	●	●
1510		製造停止年月日	●	●	●	●	●	●	●	●	●	●	●	●	●	●	●	●	●	●	●	●	●	●	●	●
1600		仕様書バージョン	●	●	●	●	●	●	●	●	●	●	●	●	●	●	●	●	●	●	●	●	●	●	●	●
	【機器仕様情報／数値・テキスト情報】																									
2010	〈能力仕様情報〉	冷却能力	◎	◎				◎	◎	◎	◎	◎	◎	◎												
2015		冷却蓄熱容量	◎									◎														
2020		冷凍能力																								
2030		冷房能力	◎	◎		◎		◎	◎	◎	◎	◎	◎	◎	◎	◎	◎	◎	◎	◎	◎	◎	◎	◎	◎	
2035		製氷能力	◎									◎								◎				◎		
2040		定格出力																								
2050		加熱能力	◎	◎																						
2055		加熱蓄熱容量																								
2057		追だき能力																								
2060		暖房能力	◎	◎		◎			◎		◎	◎	◎	◎		◎		◎	◎	◎		◎	◎	◎	◎	
2070		伝熱面積																								
2080		放 熱 量	●													●		●	●	●		●	●	●		
2090		集熱面積																								
2100		熱交換能力																								
2110		排熱回収能力																								
2120		除湿能力																								
2130		加湿能力	●	●		●			●		●	●	●	●												
2140		有効加湿量	●	●		●			●		●	●	●	●												
2150		番手 ＃																								
2160		給湯能力																								
2170		ろ過面積																								
2180		ろ過能力																								
2190		処理水量																								
2200		浄化槽処理容量																								
2210		浄化槽処理対象人員																								
2220		浄化槽放流水質																								
2230		気 化 量																								
2240		処理能力																								
3010	〈風量仕様情報〉	送 風 量	◎	◎				◎	◎	◎	◎	◎	◎	◎												
3012		標準風量	◎	◎		◎		◎	◎	◎	◎	◎	◎	◎	◎	◎	◎	◎	◎	◎	◎	◎	◎	◎		
3020		室内機送風量	●					●	●	●	●	●	●	●	●	●	●	●	●	●	●	●	●	●		
3030		室外機送風量	●																						●	
3040		給 気 量	●	●		●																				
3050		還 気 量	●	●																						
3060		外 気 量	●	●																						
3070		排 気 量	●	●																						
3080		換気風量																								
3090		処理風量	●	●																						
3100		排煙風量																								
3210	〈水量仕様情報〉	冷 水 量	●	●		●																				
3220		温 水 量	●	●		●																				
3230		冷温水量	●	●		●																				
3240		高温水量																								
3250		冷却水量	●							●	●			●			●	●								
3260		熱源水量																								
3270		補給水量																								
3280		ブライン水量																								
3290		循環水量																								
3310		吐 水 量																								
3320		給 水 量																								
3330		風呂追焚循環量																								
3340		風呂追焚吐水量																								
3350		給 湯 量																								
3360		排 水 量																								
3370		実際蒸気量	●	●																						
3380		換算蒸気量	●	●																						

機器分類毎の仕様属性項目選択リスト（小分類レベル）

（注意）※１　設備機器毎の選択基準は「◎」、「●」、「無印」で表している。
※２　「◎」が入力されなかった場合、検索にかからない可能性があるので、極力入力するよう推奨する

◎：該当する機器分類項目（列）において、検索キーワードとすることが望ましい仕様属性項目（行）

●：該当する機器分類項目（列）において、検索結果として表示されることが望ましい仕様属性項目（行）

無印：該当する機器分類項目（列）において、検索結果表示として考慮しなくて良い仕様属性項目(行)

仕様属性項目No.	仕様属性項目	C-CADEC大分類	05																							
		C-CADEC中分類	300																							
		C-CADEC小分類		1100	1500	2100	2500	3010	3020	3030	3040	3060	3070	3080	3110	3120	3130	3140	3150	3160	3200	3220	3240	3260	3300	3800
			空調機	ユニット形	ユニット形空調機付属品	ファンコイルユニット	ファンコイルユニット付属品	パッケージ形エアコン・設備用（空冷冷専）	パッケージ形エアコン・設備用（空冷ＨＰ）	パッケージ形エアコン・設備用（水冷冷専）	パッケージ形エアコン・設備用（水冷ＨＰ）	パッケージ形エアコン・設備用（空冷ＨＰ氷蓄熱）	パッケージ形エアコン・設備用（ガスＨＰ）	パッケージ形エアコン・特殊用途用	パッケージ形エアコン（店舗・オフィス用（空冷専）	パッケージ形エアコン（店舗・オフィス用（空冷ＨＰ）	パッケージ形エアコン（店舗・オフィス用（水冷専）	パッケージ形エアコン（店舗・オフィス用（水冷ＨＰ）	パッケージ形エアコン（店舗・オフィス用（ガスＨＰ）	氷蓄熱パッケージ形エアコン	マルチ形パッケージエアコン（空冷冷専）	マルチ形パッケージエアコン（空冷ＨＰ）	マルチ形パッケージエアコン（ガス焚）	氷蓄熱マルチ形パッケージエアコン	マルチ形パッケージエアコン（室外機）	パッケージエアコン付属品
4010	〈風圧力仕様情報〉	機外静圧	●	●		●		●	●	●	●	●	●	●												
4020		全 静 圧	●	●		●		●	●	●	●	●	●	●												
4030		羽根径Φ																								
4110	〈水圧力仕様情報〉	揚　程																								
4120		圧　力																								
4130		背　圧																								
4140		最高使用耐圧力																								
4145		標準許容圧力																								
4210	〈一般仕様情報〉	コイル列数	●	●																						
4220		コイル通過風速																								
4222		通過風速																								
4230		材　質																								
4232		製氷熱交換器形式	●																	●				●		
4234		製氷(蓄氷)方式	●																	●				●		
4240		外面コーティング																								
4250		内面コーティング																								
4252		フィルター形式																								
4260		有効容量																								
4270		タンク容量																								
4272		許容水量																								
4280		貯湯量																								
4290		保有水量																								
4292		蓄 氷 量	●																	●				●		
4294		水 張 量																								
4296		標準蓄熱時間	●																	●				●		
4300		耐震強度																								
4310		回 転 数																								
4320		騒 音 値SPL	●	●		●		●	●	●	●	●	●	●	●	●	●	●	●	●	●	●	●	●	●	
4325		騒 音 値PWL	●	●		●		●	●	●	●	●	●	●	●	●	●	●	●	●	●	●	●	●	●	
4330		熱交換効率	●	●		●	●	●	●	●	●	●	●													
4332		効率COP																								
4334		氷生成率IPF	●																	●				●		
4340		顕熱交換効率																								
4342		温度交換効率																								
4344		廃熱回収効率																								
4350		全熱交換効率																								
4352		暖房効率																								
4354		給湯効率																								
4356		追だき効率																								
4360		除去効率																								
4370		外形寸法　W	●	●	●	●	●	●	●	●	●	●	●	●	●	●	●	●	●	●	●	●	●	●	●	●
4380		外形寸法　D	●	●	●	●	●	●	●	●	●	●	●	●	●	●	●	●	●	●	●	●	●	●	●	●
4390		外形寸法　H	●	●	●	●	●	●	●	●	●	●	●	●	●	●	●	●	●	●	●	●	●	●	●	●
4400		外形寸法　Φ																								
4410		長さ寸法　L	●	●	●	●	●	●	●	●	●	●	●	●	●	●	●	●	●	●	●	●	●	●	●	●
4420		製品重量	●	●	●	●	●	●	●	●	●	●	●	●	●	●	●	●	●	●	●	●	●	●	●	●
4430		運転重量	●	●																						
4440		電 極 棒																								
4510	〈電気仕様情報〉	周 波 数	●	●		●		●	●	●	●	●	●	●	●	●	●	●	●	●	●	●	●	●	●	
4520		相	●	●		●		●	●	●	●	●	●	●	●	●	●	●	●	●	●	●	●	●	●	
4530		電　圧	●	●		●		●	●	●	●	●	●	●	●	●	●	●	●	●	●	●	●	●	●	
4540		電動機出力	●	●																						
4550		電気容量	●	●		●		●	●	●	●	●	●	●	●	●	●	●	●	●	●	●	●	●	●	
4560		消費電力	●	●		●		●	●	●	●	●	●	●	●	●	●	●	●	●	●	●	●	●	●	
4570		極数																								
4580		運転電流	●	●		●		●	●	●	●	●	●	●	●	●	●	●	●	●	●	●	●	●	●	
4590		始動電流	●	●																						
4610		力率	●	●																						
4620		皮相電力																								

機器分類毎の仕様属性項目選択リスト（小分類レベル）

（注意）※１　設備機器毎の選択基準は「◎」、「●」、「無印」で表している。
※２　「◎」が入力されなかった場合、検索にかからない可能性があるので、極力入力するよう推奨する

◎：該当する機器分類項目（列）において、検索キーワードとすることが望ましい仕様属性項目（行）

●：該当する機器分類項目（列）において、検索結果として表示されることが望ましい仕様属性項目（行）

無印：該当する機器分類項目（列）において、検索結果表示として考慮しなくて良い仕様属性項目(行)

仕様属性項目No.	仕様属性項目	C-CADEC大分類	05																							
		C-CADEC中分類	300																							
		C-CADEC小分類		1100	1500	2100	2500	3010	3020	3030	3040	3060	3070	3080	3110	3120	3130	3140	3150	3160	3200	3220	3240	3260	3300	3800
			空調機	ユニット形空調機	ユニット形空調機付属品	ファンコイルユニット	ファンコイルユニット付属品	パッケージ形エアコン・設備用（空冷専）	パッケージ形エアコン・設備用（空冷ＨＰ）	パッケージ形エアコン・設備用（水冷専）	パッケージ形エアコン・設備用（水冷ＨＰ）	パッケージ形エアコン・設備用（空冷ＨＰ氷蓄熱）	パッケージ形エアコン・設備用（ガスＨＰ）	パッケージ形エアコン・特殊用途用	パッケージ形エアコン（店舗・オフィス用（空冷専）	パッケージ形エアコン（店舗・オフィス用（空冷ＨＰ）	パッケージ形エアコン（店舗・オフィス用（水冷専）	パッケージ形エアコン（店舗・オフィス用（水冷ＨＰ）	パッケージ形エアコン（店舗・オフィス用（ガスＨＰ）	氷蓄熱パッケージ形エアコン	マルチ形パッケージエアコン（空冷専）	マルチ形パッケージエアコン（空冷ＨＰ）	マルチ形パッケージエアコン（ガス焚）	氷蓄熱マルチ形パッケージエアコン	マルチ形パッケージエアコン（室外機）	パッケージエアコン付属品
5010	<ダクト接続口情報>	ダクト接続口	●												●	●	●	●	●	●	●	●	●	●	●	
5020		ＳＡダクト口	●	●		●		●	●	●	●	●	●	●												
5030		ＲＡダクト口	●	●		●		●	●	●	●	●	●	●												
5040		ＯＡダクト口	●	●		●		●	●	●	●	●	●	●	●	●	●	●	●	●	●	●	●	●	●	
5050		ＥＡダクト口	●	●																						
5060		排煙ダクト口																								
5070		煙道接続口																								
5110	<空気温度仕様情報>	空気温度ＤＢ	●	●		●		●	●	●	●	●	●	●	●	●	●	●	●	●	●	●	●	●	●	
5120		空気温度ＷＢ	●	●		●		●	●	●	●	●	●	●	●	●	●	●	●	●	●	●	●	●	●	
5150		外気空気温度ＤＢ	●	●				●	●			●	●	●	●	●	●	●	●	●	●	●	●	●	●	
5160		外気空気温度ＷＢ	●	●				●	●			●	●	●	●	●	●	●	●	●	●	●	●	●	●	
5170		露点温度	●	●										●												
5180		空気温度差	●	●										●												
5210	<水温度仕様情報>	冷水温度	●	●		●																				
5230		温水温度	●	●		●																				
5250		高温水温度																								
5270		熱源水温度																								
5290		冷却水温度	●							●	●			●			●	●								
5310		ブライン温度																								
5330		給湯水温度																								
5350		給水温度																								
5370		水温度差	●	●		●				●	●			●												
5410	<消費量仕様情報>	蒸気消費量																								
5420		ガス消費量	●										●										●			
5430		換算蒸発量																								
5440		油消費量																								
5500	<配管接続口仕様情報>	配管接続口																								
5510		蒸気管接続口	●	●																						
5520		冷水管接続口	●	●		●																				
5530		温水管接続口	●	●		●																				
5540		冷温水管接続口	●	●		●																				
5550		高温水管接続口																								
5560		熱源水管接続口																								
5570		冷却水管接続口	●							●	●															
5580		ブライン管接続口																								
5590		冷媒液管接続口	●					●	●			●	●	●	●	●	●	●	●	●	●	●	●	●	●	
5600		冷媒ガス管接続口	●					●	●			●	●	●	●	●	●	●	●	●	●	●	●	●	●	
5610		ドレン管接続口	●	●		●		●	●	●	●	●	●	●	●	●	●	●	●	●	●	●	●	●		
5620		補給水接続口																								
5630		膨張管接続口																								
5640		オーバーフロー管接続																								
5650		ガス管接続口	●										●													
5660		油入接続口																								
5670		油出接続口																								
5680		油通気接続口																								
5690		給水接続口																								
5700		給湯接続口																								
5710		風呂追だき管接続口																								
5715		注湯追だき接続口																								
5720		排水接続口（水抜き）	●	●		●		●	●	●	●	●	●	●												
5730		真空配管接続口																								
5740		圧縮空気配管接続口																								
5750		酸素配管接続口																								
5760		浄化槽排水管接続口																								
5770		電線管接続口	●	●	●	●		●	●	●	●	●	●	●	●	●	●	●	●	●	●	●	●	●	●	
5810	<空気抵抗仕様情報>	静圧損失																								
5820		初期損失																								
5830		最終損失																								

機器分類毎の仕様属性項目選択リスト（小分類レベル）

（注意）※１　設備機器毎の選択基準は「◎」、「●」、「無印」で表している。
※２　「◎」が入力されなかった場合、検索にかからない可能性があるので、極力入力するよう推奨する

◎：該当する機器分類項目（列）において、検索キーワードとすることが望ましい仕様属性項目（行）

●：該当する機器分類項目（列）において、検索結果として表示されることが望ましい仕様属性項目（行）

無印：該当する機器分類項目（列）において、検索結果表示として考慮しなくて良い仕様属性項目(行)

仕様属性項目No.	仕様属性項目	C-CADEC大分類	05																							
		C-CADEC中分類	300																							
		C-CADEC小分類		1100	1500	2100	2500	3010	3020	3030	3040	3060	3070	3080	3110	3120	3130	3140	3150	3160	3200	3220	3240	3260	3300	3800
			空調機	ユニット空調機形	ユニット形空調機付属品	ファンコイルユニット	ファンコイルユニット付属品	パッケージ形エアコン・設備用（空冷冷専）	パッケージ形エアコン・設備用（空冷ＨＰ）	パッケージ形エアコン・設備用（水冷冷専）	パッケージ形エアコン・設備用（水冷ＨＰ）	パッケージ形エアコン・設備用（空冷ＨＰ氷蓄熱）	パッケージ形エアコン・設備用（ガスＨＰ）	パッケージ形エアコン・特殊用途用	パッケージ形エアコン（店舗・オフィス用（空冷専））	パッケージ形エアコン（店舗・オフィス用（空冷ＨＰ））	パッケージ形エアコン（店舗・オフィス用（水冷専））	パッケージ形エアコン（店舗・オフィス用（水冷ＨＰ））	パッケージ形エアコン（店舗・オフィス用（ガスＨＰ））	氷蓄熱パッケージ形エアコン	マルチ形パッケージエアコン（空冷冷専）	マルチ形パッケージエアコン（空冷ＨＰ）	マルチ形パッケージエアコン（ガス焚）	氷蓄熱マルチ形パッケージエアコン	マルチ形パッケージエアコン（室外機）	パッケージエアコン付属品
5910	<水抵抗仕様情報>	冷水圧力損失	●	●		●																				
5920		温水圧力損失	●	●		●																				
5930		冷温水圧力損失	●	●		●																				
5940		高温水圧力損失																								
5950		熱源水圧力損失																								
5960		冷却水圧力損失	●							●	●						●	●								
5970		ブライン圧力損失																								
6010	<見積・その他仕様情報>	標準価格	●	●	●	●	●	●	●	●	●	●	●	●	●	●	●	●	●	●	●	●	●	●	●	●
6020		備　　考	●	●	●	●	●	●	●	●	●	●	●	●	●	●	●	●	●	●	●	●	●	●	●	●
6110		設置区分	●	●																						
6120		設置形態																								
6200	<拡張基本情報>	組合せフラグ	◎												◎	◎				◎						
	【機器仕様情報																									
	／図面・図書参照情報】																									
1710	<図面仕様情報>	２Ｄ外形図（平面図）	●	●	●	●	●	●	●	●	●	●	●	●	●	●	●	●	●	●	●	●	●	●	●	●
1720		２Ｄ外形図（正面図）	●	●	●	●	●	●	●	●	●	●	●	●	●	●	●	●	●	●	●	●	●	●	●	●
1730		２Ｄ外形図（背面図）	●	●	●	●	●	●	●	●	●	●	●	●	●	●	●	●	●	●	●	●	●	●	●	●
1740		２Ｄ外形図（右側面図）	●	●	●	●	●	●	●	●	●	●	●	●	●	●	●	●	●	●	●	●	●	●	●	●
1750		２Ｄ外形図（左側面図）	●	●	●	●	●	●	●	●	●	●	●	●	●	●	●	●	●	●	●	●	●	●	●	●
1760		２Ｄ外形図（底面図）	●	●	●	●	●	●	●	●	●	●	●	●	●	●	●	●	●	●	●	●	●	●	●	●
7100		３Ｄ外形図																								
7200		姿　　図	●	●		●		●	●	●	●	●	●	●	●	●	●	●	●	●	●	●	●	●	●	●
7300		外観写真	●	●		●		●	●	●	●	●	●	●	●	●	●	●	●	●	●	●	●	●	●	
7400		仕様図(承認図)	●	●		●		●	●	●	●	●	●	●	●	●	●	●	●	●	●	●	●	●	●	●
7500		構 造 図																								
7610		送風機選定線図																								
7615		送風機性能線図	●	●		●		●	●	●	●	●	●	●												
7620		ポンプ選定線図																								
7625		ポンプ性能線図																								
7630		冷房能力線図	●	●		●		●	●	●	●	●	●	●	●	●	●	●	●	●	●	●	●	●		
7632		冷房機器選定線図																								
7635		冷却能力線図	●	●		●		●	●	●	●	●	●	●	●	●	●	●	●	●	●	●	●	●		
7636		冷却機器選定線図																								
7637		冷却運転範囲線図																								
7638		冷却夜間移行率線図																								
7640		暖房能力線図	●	●		●			●		●	●	●	●		●		●	●	●	●	●	●	●		
7642		暖房機器選定線図																								
7645		加熱能力線図	●	●		●			●		●	●	●	●		●		●	●	●	●	●	●	●		
7646		加熱機器選定線図																								
7647		加熱運転範囲線図																								
7648		加熱夜間移行率線図																								
7650		冷媒長・高低差能力線図	●					●	●			●	●	●	●	●	●	●	●	●	●	●	●	●	●	
7655		損失水頭線図																								
7660		騒音ＮＣ線図	●	●		●		●	●	●	●	●	●	●	●	●	●	●	●	●	●	●	●	●	●	
7670		製氷能力線図																								
7671		製氷機器選定線図																								
7672		製氷運転範囲線図																								
7700		作動原理図	●	●		●		●	●	●	●	●	●	●	●	●	●	●	●	●	●	●	●	●	●	●
7800		動作フローチャート	●	●		●		●	●	●	●	●	●	●	●	●	●	●	●	●	●	●	●	●	●	●
7900		回路図データ	●	●		●		●	●	●	●	●	●	●	●	●	●	●	●	●	●	●	●	●	●	●
7550	<図書仕様情報>	テクニカルドキュメント	●	●	●	●	●	●	●	●	●	●	●	●	●	●	●	●	●	●	●	●	●	●	●	●
8100		付属品リスト	●	●	●	●	●	●	●	●	●	●	●	●	●	●	●	●	●	●	●	●	●	●	●	●
8200		構成部品リスト	●	●		●		●	●	●	●	●	●	●	●	●	●	●	●	●	●	●	●	●	●	●
8300		施工要領	●	●		●		●	●	●	●	●	●	●	●	●	●	●	●	●	●	●	●	●	●	●
8400		取扱・保守要領	●	●		●		●	●	●	●	●	●	●	●	●	●	●	●	●	●	●	●	●	●	●

機器分類毎の仕様属性項目選択リスト（小分類レベル）

（注意）※１　設備機器毎の選択基準は「◎」、「●」、「無印」で表している。
※２　「◎」が入力されなかった場合、検索にかからない可能性があるので、極力入力するよう推奨する

◎：該当する機器分類項目（列）において、検索キーワードとすることが望ましい仕様属性項目（行）

●：該当する機器分類項目（列）において、検索結果として表示されることが望ましい仕様属性項目（行）

無印：該当する機器分類項目（列）において、検索結果表示として考慮しなくて良い仕様属性項目(行)

仕様属性項目No.	仕様属性項目	C-CADEC大分類																								
		C-CADEC中分類																	350							
		C-CADEC小分類	4100	4200	4300	4400	4450	4500	4600	4700	4750	4800	5100	5200	5300	5800	8500	9000	9100		1100	1300	2100	3100	6100	8000	9000
			住宅用エアコン（空冷冷専）	住宅用エアコン（空冷ＨＰ）	住宅用エアコン（ガスＨＰ）	住宅用エアコン（ガス温水式）	住宅用エアコン（ガス冷媒加熱式）	住宅用マルチエアコン（空冷冷専）	住宅用マルチエアコン（空冷ＨＰ）	住宅用マルチエアコン（ガスＨＰ）	住宅用マルチエアコン（ガス吸収式）	エアコン付属品	水熱源ヒートポンプユニット	水熱源ヒートポンプマルチユニット	空気熱源ヒートポンプユニット	ヒートポンプユニット付属品	配管配線セット	その他空調機類	その他付属品類	暖房機	暖房（熱媒式放熱器）	暖房（電気式放熱器）	床暖房	燃焼形暖房機	バス乾燥機	暖房機付属品	その他暖房機類
	【機器管理情報】																										
1100		メーカコード	◎	◎	◎	◎	◎	◎	◎	◎	◎	◎	◎	◎	◎	◎	◎	◎	◎	◎	◎	◎	◎	◎	◎	◎	◎
1200		機器分類コード	◎	◎	◎	◎	◎	◎	◎	◎	◎	◎	◎	◎	◎	◎	◎	◎	◎	◎	◎	◎	◎	◎	◎	◎	◎
1300		メーカ型番	◎	◎	◎	◎	◎	◎	◎	◎	◎	◎	◎	◎	◎	◎	◎	◎	◎	◎	◎	◎	◎	◎	◎	◎	◎
1400		型式名称	◎	◎	◎	◎	◎	◎	◎	◎	◎	◎	◎	◎	◎	◎	◎	◎	◎	◎	◎	◎	◎	◎	◎	◎	◎
1500		製品リリース年月日	●	●	●	●	●	●	●	●	●	●	●	●	●	●	●	●	●	●	●	●	●	●	●	●	●
1510		製造停止年月日	●	●	●	●	●	●	●	●	●	●	●	●	●	●	●	●	●	●	●	●	●	●	●	●	●
1600		仕様書バージョン	●	●	●	●	●	●	●	●	●	●	●	●	●	●	●	●	●	●	●	●	●	●	●	●	●
	【機器仕様情報／数値・テキスト情報】																										
2010	〈能力仕様情報〉	冷却能力											◎	◎	◎			◎									
2015		冷却蓄熱容量																									
2020		冷凍能力																									
2030		冷房能力	◎	◎	◎	◎	◎	◎	◎	◎	◎		◎	◎	◎			◎									
2035		製氷能力																◎									
2040		定格出力																									
2050		加熱能力																◎									
2055		加熱蓄熱容量																									
2057		追だき能力																									
2060		暖房能力		◎	◎	◎	◎		◎	◎	◎		◎	◎	◎			◎		◎	◎	◎	◎	◎	◎		◎
2070		伝熱面積																									
2080		放 熱 量																●									
2090		集熱面積																									
2100		熱交換能力																									
2110		排熱回収能力																									
2120		除湿能力																									
2130		加湿能力											●	●	●			●									
2140		有効加湿量											●	●	●			●									
2150		番手 ＃																									
2160		給湯能力																									
2170		ろ過面積																									
2180		ろ過能力																									
2190		処理水量																									
2200		浄化槽処理容量																									
2210		浄化槽処理対象人員																									
2220		浄化槽放流水質																									
2230		気 化 量																									
2240		処理能力																									
3010	〈風量仕様情報〉	送 風 量											●	●	●			◎		●	●	●	●	●	●		●
3012		標準風量	◎	◎	◎	◎	◎	◎	◎	◎	◎		◎	◎	◎			◎									
3020		室内機送風量	●	●	●	●	●	●	●	●	●							●									
3030		室外機送風量																●									
3040		給 気 量																●									
3050		還 気 量																●									
3060		外 気 量																●									
3070		排 気 量																●									
3080		換気風量																									
3090		処理風量																●									
3100		排煙風量																●									
3210	〈水量仕様情報〉	冷 水 量																●									
3220		温 水 量											●	●				●									
3230		冷温水量																●									
3240		高温水量																									
3250		冷却水量											●	●				●									
3260		熱源水量																									
3270		補給水量																									
3280		ブライン水量																									
3290		循環水量																									
3310		吐 水 量																									
3320		給 水 量																									
3330		風呂追焚循環量																									
3340		風呂追焚吐水量																									
3350		給 湯 量																									
3360		排 水 量																									
3370		実際蒸気量																		●	●						
3380		換算蒸気量																		●	●						

機器分類毎の仕様属性項目選択リスト（小分類レベル）

（注意）※１　設備機器毎の選択基準は「◎」、「●」、「無印」で表している。
※２　「◎」が入力されなかった場合、検索にかからない可能性があるので、極力入力するよう推奨する
◎：該当する機器分類項目（列）において、検索キーワードとすることが望ましい仕様属性項目（行）
●：該当する機器分類項目（列）において、検索結果として表示されることが望ましい仕様属性項目（行）
無印：該当する機器分類項目（列）において、検索結果表示として考慮しなくて良い仕様属性項目(行)

仕様属性項目No.	仕様属性項目	C-CADEC大分類																									
		C-CADEC中分類																		350							
		C-CADEC小分類	4100	4200	4300	4400	4450	4500	4600	4700	4750	4800	5100	5200	5300	5800	8500	9000	9100		1100	1300	2100	3100	6100	8000	9000
			住宅用エアコン（空冷専）	住宅用エアコン（空冷ＨＰ）	住宅用エアコン（ガスＨＰ）	住宅用エアコン（ガス温水式）	住宅用エアコン（ガス冷媒加熱式）	住宅用マルチエアコン（空冷専）	住宅用マルチエアコン（空冷ＨＰ）	住宅用マルチエアコン（ガスＨＰ）	住宅用マルチエアコン（ガス吸収式）	エアコン付属品	水熱源ヒートポンプユニット	水熱源ヒートポンプマルチユニット	空気熱源ヒートポンプユニット	ヒートポンプユニット付属品	配管配線セット	その他空調機類	その他付属品類	暖房機	暖房放熱器（熱媒式）	暖房放熱器（電気式）	床暖房	燃焼形暖房機	バス乾燥機	暖房機付属品	その他暖房機類
4010	〈風圧力仕様情報〉	機外静圧																●									
4020		全 静 圧																●									
4030		羽根径Φ																									
4110	〈水圧力仕様情報〉	揚　程																									
4120		圧　力																									
4130		背　圧																									
4140		最高使用耐圧力																									
4145		標準許容圧力																									
4210	〈一般仕様情報〉	コイル列数																●									
4220		コイル通過風速																									
4222		通過風速																									
4230		材　質																									
4232		製氷熱交換器形式																●									
4234		製氷(蓄氷)方式																●									
4240		外面コーティング																									
4250		内面コーティング																									
4252		フィルター形式																									
4260		有効容量																									
4270		タンク容量																									
4272		許容水量																									
4280		貯湯量																									
4290		保有水量																		●	●		●		●		●
4292		蓄 氷 量																●									
4294		水 張 量																									
4296		標準蓄熱時間																●									
4300		耐震強度																									
4310		回 転 数																									
4320		騒 音 値SPL	●	●	●	●	●	●	●	●	●		●	●	●			●		●	●	●		●	●		●
4325		騒 音 値PWL	●	●	●	●	●	●	●	●	●		●	●	●			●		●	●	●		●	●		●
4330		熱交換効率																●									
4332		効率COP																									
4334		氷生成率IPF																●									
4340		顕熱交換効率																									
4342		温度交換効率																									
4344		廃熱回収効率																									
4350		全熱交換効率																									
4352		暖房効率																									
4354		給湯効率																									
4356		追だき効率																									
4360		除去効率																									
4370		外形寸法　W	●	●	●	●	●	●	●	●	●	●	●	●	●	●		●	●	●	●	●	●	●	●	●	●
4380		外形寸法　D	●	●	●	●	●	●	●	●	●	●	●	●	●	●		●	●	●	●	●	●	●	●	●	●
4390		外形寸法　H	●	●	●	●	●	●	●	●	●	●	●	●	●	●		●	●	●	●	●	●	●	●	●	●
4400		外形寸法　Φ																									
4410		長さ寸法　L	●	●	●	●	●	●	●	●	●	●	●	●	●	●	●	●	●								
4420		製品重量	●	●	●	●	●	●	●	●	●	●	●	●	●	●		●	●	●	●	●	●	●	●	●	●
4430		運転重量																									
4440		電 極 棒																									
4510	〈電気仕様情報〉	周 波 数	●	●	●	●	●	●	●	●	●		●	●	●			●		●	●	●	●	●	●		●
4520		相	●	●	●	●	●	●	●	●	●		●	●	●			●		●	●	●	●	●	●		●
4530		電　圧	●	●	●	●	●	●	●	●	●		●	●	●			●		●	●	●	●	●	●		●
4540		電動機出力																									
4550		電気容量	●	●	●	●	●	●	●	●	●		●	●	●			●									
4560		消費電力	●	●	●	●	●	●	●	●	●		●	●	●			●		●	●	●	●	●	●		●
4570		極数																									
4580		運転電流	●	●	●	●	●	●	●	●	●		●	●	●			●		●	●	●	●	●	●		●
4590		始動電流																●									
4610		力率																●									
4620		皮相電力																									

機器分類毎の仕様属性項目選択リスト（小分類レベル）

（注意）※１　設備機器毎の選択基準は「◎」、「●」、「無印」で表している。
※２　「◎」が入力されなかった場合、検索にかからない可能性があるので、極力入力するよう推奨する
◎：該当する機器分類項目（列）において、検索キーワードとすることが望ましい仕様属性項目（行）
●：該当する機器分類項目（列）において、検索結果として表示されることが望ましい仕様属性項目（行）
無印：該当する機器分類項目（列）において、検索結果表示として考慮しなくて良い仕様属性項目(行)

仕様属性項目No.	仕様属性項目	C-CADEC大分類																								
		C-CADEC中分類																	350							
		C-CADEC小分類	4100	4200	4300	4400	4450	4500	4600	4700	4750	4800	5100	5200	5300	5800	8500	9000	9100	暖房機	1100	1300	2100	3100	6100	8000	9000
			住宅用エアコン（空冷専）	住宅用エアコン（空冷ＨＰ）	住宅用エアコン（ガスＨＰ）	住宅用エアコン（ガス温水式）	住宅用エアコン（ガス冷媒加熱式）	住宅用マルチエアコン（空冷専）	住宅用マルチエアコン（空冷ＨＰ）	住宅用マルチエアコン（ガスＨＰ）	住宅用マルチエアコン（ガス吸収式）	エアコン付属品	水熱源ヒートポンプユニット	水熱源ヒートポンプマルチユニット	空気熱源ヒートポンプユニット	ヒートポンプユニット付属品	配管配線セット	その他空調機類	その他付属品類		暖房放熱器（熱媒式）	暖房放熱器（電気式）	床暖房	燃焼形暖房機	バス乾燥機	暖房機付属品	その他暖房機類
5010	<ダクト接続口情報>	ダクト接続口	●	●	●	●	●	●	●	●	●		●	●	●			●									
5020		ＳＡダクト口																●									
5030		ＲＡダクト口																●									
5040		ＯＡダクト口	●	●	●	●	●	●	●	●	●		●	●	●			●									
5050		ＥＡダクト口																●									
5060		排煙ダクト口																									
5070		煙道接続口																									
5110	<空気温度仕様情報>	空気温度ＤＢ	●	●	●	●	●	●	●	●	●		●	●	●			●									
5120		空気温度ＷＢ	●	●	●	●	●	●	●	●	●		●	●	●			●									
5150		外気空気温度ＤＢ	●	●	●	●	●	●	●	●	●		●	●	●			●									
5160		外気空気温度ＷＢ	●	●	●	●	●	●	●	●	●		●	●	●			●									
5170		露点温度																●									
5180		空気温度差																●									
5210	<水温度仕様情報>	冷水温度																●									
5230		温水温度											●	●				●									
5250		高温水温度																									
5270		熱源水温度																									
5290		冷却水温度											●	●				●									
5310		ブライン温度																									
5330		給湯水温度																									
5350		給水温度																									
5370		水温度差											●	●				●									
5410	<消費量仕様情報>	蒸気消費量																									
5420		ガス消費量																●		●				●			●
5430		換算蒸発量																									
5440		油消費量																									
5500	<配管接続口仕様情報>	配管接続口																									
5510		蒸気管接続口																●									
5520		冷水管接続口																●									
5530		温水管接続口																●		●	●		●		●		●
5540		冷温水管接続口											●	●				●									
5550		高温水管接続口																									
5560		熱源水管接続口																									
5570		冷却水管接続口																									
5580		ブライン管接続口																									
5590		冷媒液管接続口	●	●	●	●	●	●	●	●	●				●			●									
5600		冷媒ガス管接続口	●	●	●	●	●	●	●	●	●				●			●									
5610		ドレン管接続口	●	●	●	●	●	●	●	●	●		●	●	●			●									
5620		補給水接続口																									
5630		膨張管接続口																									
5640		オーバーフロー管接続																									
5650		ガス管接続口			●	●	●			●	●							●									
5660		油入接続口																									
5670		油出接続口																									
5680		油通気接続口																									
5690		給水接続口																									
5700		給湯接続口																									
5710		風呂追だき管接続口																									
5715		注湯追だき接続口																									
5720		排水接続口（水抜き）																●									
5730		真空配管接続口																									
5740		圧縮空気配管接続口																									
5750		酸素配管接続口																									
5760		浄化槽排水管接続口																									
5770		電線管接続口	●	●	●	●	●	●	●	●	●		●	●	●			●		●	●	●	●	●	●		●
5810	<空気抵抗仕様情報>	静圧損失																●									
5820		初期損失																									
5830		最終損失																									

機器分類毎の仕様属性項目選択リスト（小分類レベル）

（注意）※１　設備機器毎の選択基準は「◎」、「●」、「無印」で表している。
※２　「◎」が入力されなかった場合、検索にかからない可能性があるので、極力入力するよう推奨する
◎：該当する機器分類項目（列）において、検索キーワードとすることが望ましい仕様属性項目（行）
●：該当する機器分類項目（列）において、検索結果として表示されることが望ましい仕様属性項目（行）
無印：該当する機器分類項目（列）において、検索結果表示として考慮しなくて良い仕様属性項目(行)

仕様属性項目No.	仕様属性項目	C-CADEC大分類																									
		C-CADEC中分類																		350							
		C-CADEC小分類	4100	4200	4300	4400	4450	4500	4600	4700	4750	4800	5100	5200	5300	5800	8500	9000	9100		1100	1300	2100	3100	6100	8000	9000
			住宅用エアコン（空冷冷専）	住宅用エアコン（空冷ＨＰ）	住宅用エアコン（ガスＨＰ）	住宅用エアコン（ガス温水式）	住宅用エアコン（ガス冷媒加熱式）	住宅用マルチエアコン（空冷冷専）	住宅用マルチエアコン（空冷ＨＰ）	住宅用マルチエアコン（ガスＨＰ）	住宅用マルチエアコン（ガス吸収式）	エアコン付属品	水熱源ヒートポンプユニット	水熱源ヒートポンプマルチユニット	空気熱源ヒートポンプユニット	ヒートポンプユニット付属品	配管配線セット	その他空調機類	その他付属品類	暖房機	暖房（熱媒式）	放熱器	暖房（電気式）	放熱器	床暖房	燃焼形暖房機	バス乾燥機	暖房機付属品	その他暖房機類
5910	<水抵抗仕様情報>	冷水圧力損失																●									
5920		温水圧力損失																●									
5930		冷温水圧力損失											●	●				●									
5940		高温水圧力損失																									
5950		熱源水圧力損失																									
5960		冷却水圧力損失																●									
5970		ブライン圧力損失																									
6010	<見積・その他仕様情報>	標準価格	●	●	●	●	●	●	●	●	●	●	●	●	●	●	●	●	●	●	●	●	●	●	●	●	●
6020		備　　考	●	●	●	●	●	●	●	●	●	●	●	●	●	●	●	●	●	●	●	●	●	●	●	●	●
6110		設置区分																		●	●	●	●	●	●		●
6120		設置形態																		●	●	●	●	●	●		●
6200	<拡張基本情報>	組合せフラグ		◎																							
	【機器仕様情報																										
	／図面・図書参照情報】																										
1710	<図面仕様情報>	２Ｄ外形図（平面図）	●	●	●	●	●	●	●	●	●	●	●	●	●	●	●	●	●	●	●	●	●	●	●	●	●
1720		２Ｄ外形図（正面図）	●	●	●	●	●	●	●	●	●	●	●	●	●	●		●	●	●	●	●	●	●	●	●	●
1730		２Ｄ外形図（背面図）	●	●	●	●	●	●	●	●	●	●	●	●	●	●		●	●	●	●	●	●	●	●	●	●
1740		２Ｄ外形図（右側面図）	●	●	●	●	●	●	●	●	●	●	●	●	●	●		●	●	●	●	●	●	●	●	●	●
1750		２Ｄ外形図（左側面図）	●	●	●	●	●	●	●	●	●	●	●	●	●	●		●	●	●	●	●	●	●	●	●	●
1760		２Ｄ外形図（底面図）	●	●	●	●	●	●	●	●	●	●	●	●	●	●		●	●	●	●	●	●	●	●	●	●
7100		３Ｄ外形図																									
7200		姿　　図	●	●	●	●	●	●	●	●	●	●	●	●	●	●	●	●	●	●	●	●	●	●	●		●
7300		外観写真	●	●	●	●	●	●	●	●	●	●	●	●	●	●		●	●	●	●	●	●	●	●		●
7400		仕様図(承認図)	●	●	●	●	●	●	●	●	●	●	●	●	●	●		●	●	●	●	●	●	●	●		●
7500		構 造 図																									
7610		送風機選定線図																									
7615		送風機性能線図																									
7620		ポンプ選定線図																									
7625		ポンプ性能線図																									
7630		冷房能力線図	●	●	●	●	●	●	●	●	●		●	●	●			●									
7632		冷房機器選定線図																									
7635		冷却能力線図																									
7636		冷却機器選定線図																									
7637		冷却運転範囲線図																									
7638		冷却夜間移行率線図																									
7640		暖房能力線図		●	●	●	●		●	●	●		●	●	●			●									
7642		暖房機器選定線図																									
7645		加熱能力線図																									
7646		加熱機器選定線図																									
7647		加熱運転範囲線図																									
7648		加熱夜間移行率線図																									
7650		冷媒長・高低差能力線図	●	●	●	●	●	●	●	●	●							●									
7655		損失水頭線図																									
7660		騒音ＮＣ線図	●	●	●	●	●	●	●	●	●		●	●	●			●									
7670		製氷能力線図																									
7671		製氷機器選定線図																									
7672		製氷運転範囲線図																									
7700		作動原理図	●	●	●	●	●	●	●	●	●	●	●	●	●	●		●	●								
7800		動作フローチャート	●	●	●	●	●	●	●	●	●	●	●	●	●	●		●	●	●			●	●	●		●
7900		回路図データ	●	●	●	●	●	●	●	●	●	●	●	●	●	●		●	●	●			●	●	●		●
7550	<図書仕様情報>	テクニカルドキュメント	●	●	●	●	●	●	●	●	●	●	●	●	●	●	●	●	●	●	●	●	●	●	●		●
8100		付属品リスト	●	●	●	●	●	●	●	●	●	●	●	●	●	●	●	●	●	●	●	●	●	●	●	●	●
8200		構成部品リスト	●	●	●	●	●	●	●	●	●	●	●	●	●	●		●	●	●	●	●	●	●	●		●
8300		施工要領	●	●	●	●	●	●	●	●	●	●	●	●	●	●		●	●	●	●	●	●	●	●		●
8400		取扱・保守要領	●	●	●	●	●	●	●	●	●	●	●	●	●	●		●	●	●	●	●	●	●	●		●

機器分類毎の仕様属性項目選択リスト（小分類レベル）

（注意）※１　設備機器毎の選択基準は「◎」、「●」、「無印」で表している。
※２　「◎」が入力されなかった場合、検索にかからない可能性があるので、極力入力するよう推奨する
◎：該当する機器分類項目（列）において、検索キーワードとすることが望ましい仕様属性項目（行）
●：該当する機器分類項目（列）において、検索結果として表示されることが望ましい仕様属性項目（行）
無印：該当する機器分類項目（列）において、検索結果表示として考慮しなくて良い仕様属性項目(行)

仕様属性項目No.	仕様属性項目	C-CADEC大分類																										
		C-CADEC中分類	370					400					430					450					500					
		C-CADEC小分類		1100	2100	###	###		1100	2100	8000	9000		1100	2100	8000	9000		1100	2100	8000	9000		1100	2100	3100	8000	9000
			乾燥機	衣類乾燥機	バス乾燥機	乾燥機付属品	その他乾燥機類	コイル	コイル単体	コイルユニット	コイル付属品	その他コイル類	ヒーター	ヒーター単体	ヒーターユニット	ヒーター付属品	その他ヒーター類	熱交換機	全熱交換器	顕熱交換器	熱交換器付属品	その他熱交換器類	加湿器	蒸気加湿器	水加湿器	気化式加湿器	加湿器付属品	その他加湿器類
	【機器管理情報】																											
1100		メーカコード	◎	◎	◎	◎	◎	◎	◎	◎	◎	◎	◎	◎	◎	◎	◎	◎	◎	◎	◎	◎	◎	◎	◎	◎	◎	◎
1200		機器分類コード	◎	◎	◎	◎	◎	◎	◎	◎	◎	◎	◎	◎	◎	◎	◎	◎	◎	◎	◎	◎	◎	◎	◎	◎	◎	◎
1300		メーカ型番	◎	◎	◎	◎	◎	◎	◎	◎	◎	◎	◎	◎	◎	◎	◎	◎	◎	◎	◎	◎	◎	◎	◎	◎	◎	◎
1400		型式名称	◎	◎	◎	◎	◎	◎	◎	◎	◎	◎	◎	◎	◎	◎	◎	◎	◎	◎	◎	◎	◎	◎	◎	◎	◎	◎
1500		製品リリース年月日	●	●	●	●	●	●	●	●	●	●	●	●	●	●	●	●	●	●	●	●	●	●	●	●	●	●
1510		製造停止年月日	●	●	●	●	●	●	●	●	●	●	●	●	●	●	●	●	●	●	●	●	●	●	●	●	●	●
1600		仕様書バージョン	●	●	●	●	●	●	●	●	●	●	●	●	●	●	●	●	●	●	●	●	●	●	●	●	●	●
	【機器仕様情報／数値・テキスト情報】																											
2010	〈能力仕様情報〉	冷却能力						◎	◎	◎		◎																
2015		冷却蓄熱容量						◎		◎		◎																
2020		冷凍能力																										
2030		冷房能力																										
2035		製氷能力						◎		◎		◎																
2040		定格出力																										
2050		加熱能力						◎	◎	◎		◎	◎	◎	◎		◎											
2055		加熱蓄熱容量																										
2057		追だき能力																										
2060		暖房能力																										
2070		伝熱面積																										
2080		放 熱 量											◎	◎	◎		◎											
2090		集熱面積																										
2100		熱交換能力																										
2110		排熱回収能力																										
2120		除湿能力																										
2130		加湿能力																										
2140		有効加湿量																					◎	◎	◎	◎		◎
2150		番手 #																										
2160		給湯能力																										
2170		ろ過面積																										
2180		ろ過能力																										
2190		処理水量																					◎				◎	◎
2200		浄化槽処理容量																										
2210		浄化槽処理対象人員																										
2220		浄化槽放流水質																										
2230		気 化 量																										
2240		処理能力	◎	◎	◎		◎																					
3010	〈風量仕様情報〉	送 風 量											●		●		●											
3012		標準風量	●	●	●		●	●		●		●	●		●		●						◎	◎	◎	◎		◎
3020		室内機送風量																										
3030		室外機送風量																										
3040		給 気 量																										
3050		還 気 量																										
3060		外 気 量																										
3070		排 気 量																										
3080		換気風量																										
3090		処理風量						●	●	●		●						◎	◎	◎		◎						
3100		排煙風量																										
3210	〈水量仕様情報〉	冷 水 量						●	●	●		●																
3220		温 水 量						●	●	●		●																
3230		冷温水量						●	●	●		●																
3240		高温水量																										
3250		冷却水量																										
3260		熱源水量																										
3270		補給水量																										
3280		ブライン水量						●	●	●		●																
3290		循環水量																										
3310		吐 水 量																										
3320		給 水 量																					●	●	●	●		●
3330		風呂追焚循環量																										
3340		風呂追焚吐水量																										
3350		給 湯 量																										
3360		排 水 量																										
3370		実際蒸気量						●	●	●								●	●	●			●	●				
3380		換算蒸気量						●	●	●								●	●	●			●	●				

機器分類毎の仕様属性項目選択リスト（小分類レベル）

（注意）※１　設備機器毎の選択基準は「◎」、「●」、「無印」で表している。
※２　「◎」が入力されなかった場合、検索にかからない可能性があるので、極力入力するよう推奨する
◎：該当する機器分類項目（列）において、検索キーワードとすることが望ましい仕様属性項目（行）
●：該当する機器分類項目（列）において、検索結果として表示されることが望ましい仕様属性項目（行）
無印：該当する機器分類項目（列）において、検索結果表示として考慮しなくて良い仕様属性項目(行)

仕様属性項目No.	仕様属性項目	C-CADEC大分類																										
		C-CADEC中分類	370					400					430					450					500					
		C-CADEC小分類		1100	2100	###	###		1100	2100	8000	9000		1100	2100	8000	9000		1100	2100	8000	9000		1100	2100	3100	8000	9000
			乾燥機	衣類乾燥機	バス乾燥機	乾燥機付属品	その他乾燥機類	コイル	コイル単体	コイルユニット	コイル付属品	その他コイル類	ヒーター	ヒーター単体	ヒーターユニット	ヒーター付属品	その他ヒーター類	熱交換機	全熱交換器	顕熱交換器	熱交換器付属品	その他熱交換器類	加湿器	蒸気加湿器	水加湿器	気化式加湿器	加湿器付属品	その他加湿器類
4010	〈風圧力仕様情報〉	機外静圧																◎	◎	◎		◎						
4020		全 静 圧																										
4030		羽根径Φ																										
4110	〈水圧力仕様情報〉	揚　程																										
4120		圧　力																										
4130		背　圧																										
4140		最高使用耐圧力																										
4145		標準許容圧力																					●	●	●	●	●	●
4210	〈一般仕様情報〉	コイル列数						●	●	●		●																
4220		コイル通過風速						●	●	●		●																
4222		通過風速						●	●	●		●						◎	◎	◎		◎						
4230		材　質						●	●	●		●	●	●	●		●	●	●	●		●						
4232		製氷熱交換器形式																										
4234		製氷(蓄氷)方式						●		●		●																
4240		外面コーティング																										
4250		内面コーティング																										
4252		フィルター形式																										
4260		有効容量																										
4270		タンク容量																										
4272		許容水量																										
4280		貯湯量																										
4290		保有水量																										
4292		蓄 氷 量																										
4294		水 張 量																										
4296		標準蓄熱時間																										
4300		耐震強度																										
4310		回 転 数																										
4320		騒 音 値SPL	●	●	●		●	●		●		●	●		●		●	●	●	●		●						
4325		騒 音 値PWL	●	●	●		●	●		●		●	●		●		●	●	●	●		●						
4330		熱交換効率																	●	●		●						
4332		効率COP																										
4334		氷生成率IPF																										
4340		顕熱交換効率																◎		◎		◎						
4342		温度交換効率																●				●						
4344		廃熱回収効率																●				●						
4350		全熱交換効率																◎	◎			◎						
4352		暖房効率																										
4354		給湯効率																										
4356		追だき効率																										
4360		除去効率																●	●	●		●						
4370		外形寸法　W	●	●	●	●	●	●	●	●	●	●	●	●	●	●	●	●	●	●	●	●	●	●	●	●	●	●
4380		外形寸法　D	●	●	●	●	●	●	●	●	●	●	●	●	●	●	●	●	●	●	●	●	●	●	●	●	●	●
4390		外形寸法　H	●	●	●	●	●	●	●	●	●	●	●	●	●	●	●	●	●	●	●	●	●	●	●	●	●	●
4400		外形寸法　Φ																										
4410		長さ寸法　L						●	●	●	●	●	●	●	●	●	●											
4420		製品重量	●	●	●	●	●	●	●	●	●	●	●	●	●	●	●	●	●	●	●	●	●	●	●	●	●	●
4430		運転重量																										
4440		電 極 棒																										
4510	〈電気仕様情報〉	周 波 数	●	●	●		●	●		●		●	●		●		●	●	●	●	●	●	●	●	●	●		●
4520		相	●	●	●		●	●		●		●	●		●		●	●	●	●	●	●	●	●	●	●		●
4530		電　圧	●	●	●		●	●		●		●	●		●		●	●	●	●	●	●	●	●	●	●		●
4540		電動機出力						●		●		●																
4550		電気容量						●		●		●	●	●	●		●	●	●	●	●	●	●	●	●	●		●
4560		消費電力	●	●	●		●	●		●		●	●	●	●		●						●	●	●	●		●
4570		極数																●	●	●	●	●	●	●	●	●		●
4580		運転電流	●	●	●		●	●		●		●	●	●	●		●						●	●	●	●		●
4590		始動電流																										
4610		力率																										
4620		皮相電力																										

機器分類毎の仕様属性項目選択リスト（小分類レベル）

（注意）※１　設備機器毎の選択基準は「◎」、「●」、「無印」で表している。
※２　「◎」が入力されなかった場合、検索にかからない可能性があるので、極力入力するよう推奨する
◎：該当する機器分類項目（列）において、検索キーワードとすることが望ましい仕様属性項目（行）
●：該当する機器分類項目（列）において、検索結果として表示されることが望ましい仕様属性項目（行）
無印：該当する機器分類項目（列）において、検索結果表示として考慮しなくて良い仕様属性項目(行)

仕様属性項目No.	仕様属性項目	C-CADEC大分類																										
		C-CADEC中分類	370					400					430					450					500					
		C-CADEC小分類		1100	2100	###	###		1100	2100	8000	9000		1100	2100	8000	9000		1100	2100	8000	9000		1100	2100	3100	8000	9000
			乾燥機	衣類乾燥機	バス乾燥機	乾燥機付属品	その他乾燥機類	コイル	コイル単体	コイルユニット	コイル付属品	その他コイル類	ヒーター	ヒーター単体	ヒーターユニット	ヒーター付属品	その他ヒーター類	熱交換機	全熱交換器	顕熱交換器	熱交換器付属品	その他熱交換器類	加湿器	蒸気加湿器	水加湿器	気化式加湿器	加湿器付属品	その他加湿器類
5010	<ダクト接続口情報>	ダクト接続口						●		●		●																
5020		ＳＡダクト口																●	●	●		●						
5030		ＲＡダクト口																●	●	●		●						
5040		ＯＡダクト口																●	●	●		●						
5050		ＥＡダクト口																●	●	●		●						
5060		排煙ダクト口																										
5070		煙道接続口																										
5110	<空気温度仕様情報>	空気温度ＤＢ						●		●		●																
5120		空気温度ＷＢ						●		●		●																
5150		外気空気温度ＤＢ																										
5160		外気空気温度ＷＢ																										
5170		露点温度																										
5180		空気温度差						●		●		●																
5210	<水温度仕様情報>	冷水温度						●	●	●		●																
5230		温水温度						●	●	●		●																
5250		高温水温度						●	●	●		●																
5270		熱源水温度																										
5290		冷却水温度																										
5310		ブライン温度						●	●	●		●																
5330		給湯水温度																										
5350		給水温度																										
5370		水温度差						●	●	●		●																
5410	<消費量仕様情報>	蒸気消費量						●	●	●		●											●	●				●
5420		ガス消費量	●	●			●																					
5430		換算蒸発量																										
5440		油消費量																										
5500	<配管接続口仕様情報>	配管接続口						●	●	●		●																
5510		蒸気管接続口						●	●	●		●											●	●				●
5520		冷水管接続口						●	●	●		●																
5530		温水管接続口	●		●		●	●	●	●		●																
5540		冷温水管接続口						●	●	●		●																
5550		高温水管接続口						●	●	●		●																
5560		熱源水管接続口																										
5570		冷却水管接続口																										
5580		ブライン管接続口						●	●	●		●																
5590		冷媒液管接続口						●	●	●		●																
5600		冷媒ガス管接続口						●	●	●		●																
5610		ドレン管接続口						●		●		●											●	●	●	●		●
5620		補給水接続口																										
5630		膨張管接続口																										
5640		オーバーフロー管接続																										
5650		ガス管接続口																										
5660		油入接続口																										
5670		油出接続口																										
5680		油通気接続口																										
5690		給水接続口																					●	●	●	●	●	●
5700		給湯接続口																										
5710		風呂追だき管接続口																										
5715		注湯追だき接続口																										
5720		排水接続口(水抜き)																					●	●	●	●	●	●
5730		真空配管接続口																										
5740		圧縮空気配管接続口																										
5750		酸素配管接続口																										
5760		浄化槽排水管接続口																										
5770		電線管接続口	●	●	●		●											●	●	●		●	●	●	●	●		●
5810	<空気抵抗仕様情報>	静圧損失						●	●	●		●						●	●	●		●	●		●	●		●
5820		初期損失																●	●	●		●						
5830		最終損失																●	●	●		●						

機器分類毎の仕様属性項目選択リスト（小分類レベル）

（注意）※１　設備機器毎の選択基準は「◎」、「●」、「無印」で表している。
※２　「◎」が入力されなかった場合、検索にかからない可能性があるので、極力入力するよう推奨する
◎：該当する機器分類項目（列）において、検索キーワードとすることが望ましい仕様属性項目（行）
●：該当する機器分類項目（列）において、検索結果として表示されることが望ましい仕様属性項目（行）
無印：該当する機器分類項目（列）において、検索結果表示として考慮しなくて良い仕様属性項目(行)

仕様属性項目No.	仕様属性項目	C-CADEC大分類																										
		C-CADEC中分類	370					400					430					450					500					
		C-CADEC小分類		1100	2100	###	###		1100	2100	8000	9000		1100	2100	8000	9000		1100	2100	8000	9000		1100	2100	3100	8000	9000
			乾燥機	衣類乾燥機	バス乾燥機	乾燥機付属品	その他乾燥機類	コイル	コイル単体	コイルユニット	コイル付属品	その他コイル類	ヒーター	ヒーター単体	ヒーターユニット	ヒーター付属品	その他ヒーター類	熱交換機	全熱交換器	顕熱交換器	熱交換器付属品	その他熱交換器類	加湿器	蒸気加湿器	水加湿器	気化式加湿器	加湿器付属品	その他加湿器類
5910	<水抵抗仕様情報>	冷水圧力損失						●	●	●		●																
5920		温水圧力損失						●	●	●		●																
5930		冷温水圧力損失						●	●	●		●																
5940		高温水圧力損失						●	●	●		●																
5950		熱源水圧力損失																										
5960		冷却水圧力損失																										
5970		ブライン圧力損失						●	●	●		●																
6010	<見積・その他仕様情報>	標準価格	●	●	●	●	●	●	●	●	●	●	●	●	●	●	●	●	●	●	●	●	●	●	●	●	●	●
6020		備　　考	●	●	●	●	●	●	●	●	●	●	●	●	●	●	●	●	●	●	●	●	●	●	●	●	●	●
6110		設置区分	●	●	●		●																					
6120		設置形態	●	●	●		●																					
6200	<拡張基本情報>	組合せフラグ																										
	【機器仕様情報																											
	／図面・図書参照情報】																											
1710	<図面仕様情報>	２Ｄ外形図（平面図）	●	●	●	●	●	●	●	●	●	●	●	●	●	●	●	●	●	●	●	●	●	●	●	●	●	●
1720		２Ｄ外形図（正面図）	●	●	●	●	●	●	●	●	●	●	●	●	●	●	●	●	●	●	●	●	●	●	●	●	●	●
1730		２Ｄ外形図（背面図）	●	●	●	●	●	●	●	●	●	●	●	●	●	●	●	●	●	●	●	●	●	●	●	●	●	●
1740		２Ｄ外形図（右側面図）	●	●	●	●	●	●	●	●	●	●	●	●	●	●	●	●	●	●	●	●	●	●	●	●	●	●
1750		２Ｄ外形図（左側面図）	●	●	●	●	●	●	●	●	●	●	●	●	●	●	●	●	●	●	●	●	●	●	●	●	●	●
1760		２Ｄ外形図（底面図）	●	●	●	●	●	●	●	●	●	●	●	●	●	●	●	●	●	●	●	●	●	●	●	●	●	●
7100		３Ｄ外形図																										
7200		姿　　図	●	●	●		●	●	●	●		●	●	●	●		●	●	●	●	●	●	●	●	●			●
7300		外観写真	●	●	●		●	●	●	●		●						●	●	●	●	●	●	●	●	●	●	●
7400		仕様図(承認図)	●	●	●		●	●	●	●		●	●	●	●	●	●	●	●	●	●	●	●	●	●	●	●	●
7500		構 造 図																										
7610		送風機選定線図																●	●	●		●						
7615		送風機性能線図																●	●	●		●						
7620		ポンプ選定線図																										
7625		ポンプ性能線図																										
7630		冷房能力線図																										
7632		冷房機器選定線図																										
7635		冷却能力線図						●	●	●		●																
7636		冷却機器選定線図																										
7637		冷却運転範囲線図																										
7638		冷却夜間移行率線図																										
7640		暖房能力線図						●	●	●		●																
7642		暖房機器選定線図																										
7645		加熱能力線図						●	●	●		●	●	●	●		●											
7646		加熱機器選定線図																										
7647		加熱運転範囲線図																										
7648		加熱夜間移行率線図																										
7650		冷媒長・高低差能力線図						●	●	●		●																
7655		損失水頭線図																										
7660		騒音ＮＣ線図																●	●	●		●						
7670		製氷能力線図						●		●		●																
7671		製氷機器選定線図																										
7672		製氷運転範囲線図						●		●		●																
7700		作動原理図						●		●		●						●	●	●		●	●	●	●	●		●
7800		動作フローチャート	●	●	●		●	●		●		●						●	●	●		●	●	●	●	●		●
7900		回路図データ	●	●	●		●	●		●		●	●	●	●		●	●	●	●		●	●	●	●	●		●
7550	<図書仕様情報>	テクニカルドキュメント	●	●	●		●	●	●	●		●	●	●	●	●	●	●	●	●	●	●	●	●	●	●	●	●
8100		付属品リスト	●	●	●	●	●	●	●	●	●	●	●	●	●	●	●	●	●	●	●	●	●	●	●	●	●	●
8200		構成部品リスト	●	●	●		●	●	●	●		●	●	●	●		●	●	●	●		●	●	●	●	●		●
8300		施工要領	●	●	●		●	●	●	●		●	●					●	●	●		●	●	●	●	●		●
8400		取扱・保守要領	●	●	●		●	●	●	●		●	●	●	●		●	●	●	●		●	●	●	●	●		●

機器分類毎の仕様属性項目選択リスト（小分類レベル）

（注意）※１　設備機器毎の選択基準は「◎」、「●」、「無印」で表している。
※２　「◎」が入力されなかった場合、検索にかからない可能性があるので、極力入力するよう推奨する

◎：該当する機器分類項目（列）において、検索キーワードとすることが望ましい仕様属性項目（行）

●：該当する機器分類項目（列）において、検索結果として表示されることが望ましい仕様属性項目（行）

無印：該当する機器分類項目（列）において、検索結果表示として考慮しなくて良い仕様属性項目(行)

仕様属性項目No.	仕様属性項目	C-CADEC大分類																					
		C-CADEC中分類	550							600				650									
		C-CADEC小分類	0000	1100	2100	3100	4100	8000	9000	0000	1100	8000	9000	0000	2100	2300	2500	3100	4100	4300	5100	8000	9000
			エアーフィルタ	ろ過式フィルター	吸収式フィルター	静電式フィルター	吸着式フィルター	エアフィルター付属品	その他エアフィルタ類	クリンルーム機器	クリーンルームユニット	クリーンルーム機器付属品	その他クリーンルーム機器類	湯沸器給湯暖房機	湯沸器・給湯器	給湯用熱源機	貯湯形湯沸器	ふろがま	給湯暖房用熱源機	暖房専用熱源機	湯沸器・給湯暖房装置	湯沸器・給湯暖房機器	その他湯沸器・給湯暖房機類
	【機器管理情報】																						
1100		メーカコード	◎	◎	◎	◎	◎	◎	◎	◎	◎	◎	◎	◎	◎	◎	◎	◎	◎	◎	◎	◎	◎
1200		機器分類コード	◎	◎	◎	◎	◎	◎	◎	◎	◎	◎	◎	◎	◎	◎	◎	◎	◎	◎	◎	◎	◎
1300		メーカ型番	◎	◎	◎	◎	◎	◎	◎	◎	◎	◎	◎	◎	◎	◎	◎	◎	◎	◎	◎	◎	◎
1400		型式名称	◎	◎	◎	◎	◎	◎	◎	◎	◎	◎	◎	◎	◎	◎	◎	◎	◎	◎	◎	◎	◎
1500		製品リリース年月日	●	●	●	●	●	●	●	●	●	●	●	●	●	●	●	●	●	●	●	●	●
1510		製造停止年月日	●	●	●	●	●	●	●	●	●	●	●	●	●	●	●	●	●	●	●	●	●
1600		仕様書バージョン	●	●	●	●	●	●	●	●	●	●	●	●	●	●	●	●	●	●	●	●	●
	【機器仕様情報／数値・テキスト情報】																						
2010	〈能力仕様情報〉	冷却能力																					
2015		冷却蓄熱容量																					
2020		冷凍能力																					
2030		冷房能力																					
2035		製氷能力																					
2040		定格出力																					
2050		加熱能力												◎	◎	◎	◎	◎	◎	◎			◎
2055		加熱蓄熱容量																					
2057		追だき能力												◎	◎	◎		◎	◎				◎
2060		暖房能力												◎					◎	◎			◎
2070		伝熱面積																					
2080		放 熱 量																					
2090		集熱面積																					
2100		熱交換能力																					
2110		排熱回収能力																					
2120		除湿能力																					
2130		加湿能力																					
2140		有効加湿量																					
2150		番手 #																					
2160		給湯能力												◎	◎	◎	◎	◎	◎				◎
2170		ろ過面積																					
2180		ろ過能力																					
2190		処理水量																					
2200		浄化槽処理容量																					
2210		浄化槽処理対象人員																					
2220		浄化槽放流水質																					
2230		気 化 量																					
2240		処理能力																					
3010	〈風量仕様情報〉	送 風 量																					
3012		標準風量																					
3020		室内機送風量																					
3030		室外機送風量																					
3040		給 気 量																					
3050		還 気 量																					
3060		外 気 量																					
3070		排 気 量																					
3080		換気風量																					
3090		処理風量	◎	◎	◎	◎	◎		◎	◎	◎	◎	◎										
3100		排煙風量																					
3210	〈水量仕様情報〉	冷 水 量																					
3220		温 水 量																					
3230		冷温水量																					
3240		高温水量																					
3250		冷却水量																					
3260		熱源水量																					
3270		補給水量																					
3280		ブライン水量																					
3290		循環水量																					
3310		吐 水 量																					
3320		給 水 量																					
3330		風呂追焚循環量												●		●		●	●				●
3340		風呂追焚吐水量												●		●		●	●				●
3350		給 湯 量												●	●	●	●	●	●				●
3360		排 水 量																					
3370		実際蒸気量																					
3380		換算蒸気量																					

機器分類毎の仕様属性項目選択リスト（小分類レベル）

（注意）※１　設備機器毎の選択基準は「◎」、「●」、「無印」で表している。
※２　「◎」が入力されなかった場合、検索にかからない可能性があるので、極力入力するよう推奨する
◎：該当する機器分類項目（列）において、検索キーワードとすることが望ましい仕様属性項目（行）
●：該当する機器分類項目（列）において、検索結果として表示されることが望ましい仕様属性項目（行）
無印：該当する機器分類項目（列）において、検索結果表示として考慮しなくて良い仕様属性項目(行)

仕様属性項目No.	仕様属性項目	C-CADEC大分類																					
		C-CADEC中分類	550							600				650									
		C-CADEC小分類	0000	1100	2100	3100	4100	8000	9000	0000	1100	8000	9000	0000	2100	2300	2500	3100	4100	4300	5100	8000	9000
			エアーフィルタ	ろ過式フィルター	吸収式フィルター	静電式フィルター	吸着式フィルター	エアフィルター品付属	その他エアフィルタ類	クリンルーム機器	クリーンルームユニット	クリーンルーム機器付属品	その他クリーンルーム機器類	湯沸器給湯暖房機	湯沸器・給湯器	給湯用熱源機	貯湯形湯沸器	ふろがま	給湯暖房用熱源機	暖房専用熱源機	湯沸器・給湯暖房装置排気	湯沸器・給湯暖房機属付品	その他湯沸器・給湯暖房機類
4010	〈風圧力仕様情報〉	機外静圧								●		●	●										
4020		全 静 圧																					
4030		羽根径Φ																					
4110	〈水圧力仕様情報〉	揚　程																					
4120		圧　力																					
4130		背　圧																					
4140		最高使用耐圧力																					
4145		標準許容圧力																					
4210	〈一般仕様情報〉	コイル列数																					
4220		コイル通過風速																					
4222		通過風速	●	●	●	●	●		●														
4230		材　質																					
4232		製氷熱交換器形式																					
4234		製氷(蓄氷)方式																					
4240		外面コーティング																					
4250		内面コーティング																					
4252		フィルター形式																					
4260		有効容量																					
4270		タンク容量																					
4272		許容水量												●					●	●			●
4280		貯湯量												●			●						●
4290		保有水量																					
4292		蓄 氷 量																					
4294		水 張 量																					
4296		標準蓄熱時間																					
4300		耐震強度																					
4310		回 転 数																					
4320		騒 音 値SPL												●	●	●	●	●	●	●			●
4325		騒 音 値PWL												●	●	●	●	●	●	●			●
4330		熱交換効率																					
4332		効率COP																					
4334		氷生成率IPF																					
4340		顕熱交換効率																					
4342		温度交換効率																					
4344		廃熱回収効率																					
4350		全熱交換効率																					
4352		暖房効率												●	●				●	●			●
4354		給湯効率												●	●	●	●	●	●				●
4356		追だき効率												●	●	●	●	●	●				●
4360		除去効率	◎	◎	◎	◎	◎		◎	◎	◎	◎	◎										
4370		外形寸法　W	●	●	●	●	●	●	●	●	●	●	●	●	●	●	●	●	●	●	●	●	●
4380		外形寸法　D	●	●	●	●	●	●	●	●	●	●	●	●	●	●	●	●	●	●	●	●	●
4390		外形寸法　H	●	●	●	●	●	●	●	●	●	●	●	●	●	●	●	●	●	●	●	●	●
4400		外形寸法　Φ																					
4410		長さ寸法　L																					
4420		製品重量	●	●	●	●	●	●	●	●	●	●	●	●	●	●	●	●	●	●			●
4430		運転重量																					
4440		電 極 棒																					
4510	〈電気仕様情報〉	周 波 数	●	●		●	●		●	●	●		●	●	●	●	●	●	●	●			●
4520		相	●	●		●	●		●	●	●		●	●	●	●	●	●	●	●			●
4530		電　圧	●	●		●	●		●	●	●		●	●	●	●	●	●	●	●			●
4540		電動機出力																					
4550		電気容量	●	●		●	●		●	●	●		●	●	●	●	●	●	●	●			●
4560		消費電力	●	●		●	●		●	●	●		●	●	●	●	●	●	●	●			●
4570		極数																					
4580		運転電流	●	●		●	●		●	●	●		●	●	●	●	●	●	●	●			●
4590		始動電流																					
4610		力率																					
4620		皮相電力																					

機器分類毎の仕様属性項目選択リスト（小分類レベル）

（注意）※１　設備機器毎の選択基準は「◎」、「●」、「無印」で表している。
※２　「◎」が入力されなかった場合、検索にかからない可能性があるので、極力入力するよう推奨する

◎：該当する機器分類項目（列）において、検索キーワードとすることが望ましい仕様属性項目（行）

●：該当する機器分類項目（列）において、検索結果として表示されることが望ましい仕様属性項目（行）

無印：該当する機器分類項目（列）において、検索結果表示として考慮しなくて良い仕様属性項目(行)

仕様属性項目No.	仕様属性項目	C-CADEC大分類																					
		C-CADEC中分類	550							600				650									
		C-CADEC小分類	0000	1100	2100	3100	4100	8000	9000	0000	1100	8000	9000	0000	2100	2300	2500	3100	4100	4300	5100	8000	9000
			エアーフィルタ	ろ過式フィルター	吸収式フィルター	静電式フィルター	吸着式フィルター	エアフィルター付属品	その他エアフィルタ類	クリンルーム機器	クリーンルームユニット	クリーンルーム機器付属品	その他クリーンルーム機器類	湯沸器給湯暖房機	湯沸器・給湯器	給湯用熱源機	貯湯形湯沸器	ふろがま	給湯暖房用熱源機	暖房専用熱源機	給湯沸器・給湯暖房装置	湯沸器・給湯暖房機付属品	その他湯沸器・給湯暖房機類
5010	<ダクト接続口情報>	ダクト接続口																					
5020		ＳＡダクト口																					
5030		ＲＡダクト口																					
5040		ＯＡダクト口																					
5050		ＥＡダクト口																					
5060		排煙ダクト口																					
5070		煙道接続口																					
5110	<空気温度仕様情報>	空気温度ＤＢ																					
5120		空気温度ＷＢ																					
5150		外気空気温度ＤＢ																					
5160		外気空気温度ＷＢ																					
5170		露点温度																					
5180		空気温度差																					
5210	<水温度仕様情報>	冷水温度																					
5230		温水温度												●					●	●			●
5250		高温水温度												●					●				●
5270		熱源水温度																					
5290		冷却水温度																					
5310		ブライン温度																					
5330		給湯水温度																					
5350		給水温度																					
5370		水温度差																					
5410	<消費量仕様情報>	蒸気消費量																					
5420		ガス消費量												●	●	●	●	●	●	●			●
5430		換算蒸発量																					
5440		油消費量												●	●	●	●	●	●	●			●
5500	<配管接続口仕様情報>	配管接続口																					
5510		蒸気管接続口																					
5520		冷水管接続口																					
5530		温水管接続口												●					●	●			●
5540		冷温水管接続口																					
5550		高温水管接続口																					
5560		熱源水管接続口																					
5570		冷却水管接続口																					
5580		ブライン管接続口																					
5590		冷媒液管接続口																					
5600		冷媒ガス管接続口																					
5610		ドレン管接続口																					
5620		補給水接続口																					
5630		膨張管接続口																					
5640		オーバーフロー管接続												●					●	●			●
5650		ガス管接続口												●	●	●	●	●	●	●			●
5660		油入接続口												●	●	●	●	●	●	●			●
5670		油出接続口																					
5680		油通気接続口																					
5690		給水接続口												●	●	●	●	●	●	●			●
5700		給湯接続口												●	●	●	●	●	●	●			●
5710		風呂追だき管接続口												●	●	●	●	●	●	●			●
5715		注湯追だき接続口												●	●	●	●	●	●	●			●
5720		排水接続口(水抜き)																					
5730		真空配管接続口																					
5740		圧縮空気配管接続口																					
5750		酸素配管接続口																					
5760		浄化槽排水管接続口																					
5770		電線管接続口	●			●			●	●	●		●	●	●	●	●	●	●	●			●
5810	<空気抵抗仕様情報>	静圧損失	●	●	●	●	●		●	●	●	●	●										
5820		初期損失	●	●	●	●	●		●	●	●	●	●										
5830		最終損失	●	●	●	●	●		●	●	●	●	●										

機器分類毎の仕様属性項目選択リスト（小分類レベル）

（注意）※１　設備機器毎の選択基準は「◎」、「●」、「無印」で表している。
※２　「◎」が入力されなかった場合、検索にかからない可能性があるので、極力入力するよう推奨する
◎：該当する機器分類項目（列）において、検索キーワードとすることが望ましい仕様属性項目（行）
●：該当する機器分類項目（列）において、検索結果として表示されることが望ましい仕様属性項目（行）
無印：該当する機器分類項目（列）において、検索結果表示として考慮しなくて良い仕様属性項目(行)

仕様属性項目No.	仕様属性項目	C-CADEC大分類																					
		C-CADEC中分類	550							600				650									
		C-CADEC小分類	0000	1100	2100	3100	4100	8000	9000	0000	1100	8000	9000	0000	2100	2300	2500	3100	4100	4300	5100	8000	9000
			エアーフィルタ	ろ過式フィルター	吸収式フィルター	静電式フィルター	吸着式フィルター	エアフィルター付属品	その他エアフィルタ類	クリンルーム機器	クリーンルームユニット	クリーンルーム機器付属品	その他クリーンルーム機器類	湯沸器給湯暖房機	湯沸器・給湯器	給湯用熱源機	貯湯形湯沸器	ふろがま	給湯暖房用熱源機	暖房専用熱源機	湯沸器・給湯暖房排気装置	湯沸器・給湯暖房付属品	その他湯沸器・給湯暖房機類
5910	<水抵抗仕様情報>	冷水圧力損失																					
5920		温水圧力損失																					
5930		冷温水圧力損失																					
5940		高温水圧力損失																					
5950		熱源水圧力損失																					
5960		冷却水圧力損失																					
5970		ブライン圧力損失																					
6010	<見積・その他仕様情報>	標準価格	●	●	●	●	●	●	●	●	●	●	●	●	●	●	●	●	●	●	●	●	●
6020		備　　考	●	●	●	●	●	●	●	●	●	●	●	●	●	●	●	●	●	●	●	●	●
6110		設置区分												●	●	●	●	●	●	●			●
6120		設置形態												●	●	●	●	●	●	●			●
6200	<拡張基本情報>	組合せフラグ																					
	【機器仕様情報／図面・図書参照情報】																						
1710	<図面仕様情報>	２Ｄ外形図（平面図）	●	●	●	●	●	●	●	●	●	●	●	●	●	●	●	●	●	●	●	●	●
1720		２Ｄ外形図（正面図）	●	●	●	●	●	●	●	●	●	●	●	●	●	●	●	●	●	●	●	●	●
1730		２Ｄ外形図（背面図）	●	●	●	●	●	●	●	●	●	●	●	●	●	●	●	●	●	●	●	●	●
1740		２Ｄ外形図（右側面図）	●	●	●	●	●	●	●	●	●	●	●	●	●	●	●	●	●	●	●	●	●
1750		２Ｄ外形図（左側面図）	●	●	●	●	●	●	●	●	●	●	●	●	●	●	●	●	●	●	●	●	●
1760		２Ｄ外形図（底面図）	●	●	●	●	●	●	●	●	●	●	●	●	●	●	●	●	●	●	●	●	●
7100		３Ｄ外形図																					
7200		姿　　図	●	●	●	●	●	●	●	●	●		●	●	●	●	●	●	●	●	●		●
7300		外観写真	●	●	●	●	●	●	●	●	●	●	●	●	●	●	●	●	●	●	●	●	●
7400		仕様図(承認図)	●	●	●	●	●	●	●	●	●		●	●	●	●	●	●	●	●	●	●	●
7500		構 造 図	●	●	●	●	●	●	●	●	●	●	●	●	●	●	●	●	●	●			●
7610		送風機選定線図																					
7615		送風機性能線図								●		●	●										
7620		ポンプ選定線図																					
7625		ポンプ性能線図																					
7630		冷房能力線図																					
7632		冷房機器選定線図																					
7635		冷却能力線図																					
7636		冷却機器選定線図																					
7637		冷却運転範囲線図																					
7638		冷却夜間移行率線図																					
7640		暖房能力線図																					
7642		暖房機器選定線図																					
7645		加熱能力線図																					
7646		加熱機器選定線図																					
7647		加熱運転範囲線図																					
7648		加熱夜間移行率線図																					
7650		冷媒長・高低差能力線図																					
7655		損失水頭線図																					
7660		騒音ＮＣ線図												●	●	●	●	●	●	●	●		●
7670		製氷能力線図																					
7671		製氷機器選定線図																					
7672		製氷運転範囲線図																					
7700		作動原理図	●	●	●	●	●		●	●	●		●	●	●	●	●	●	●	●			●
7800		動作フローチャート	●						●	●	●		●	●	●	●	●	●	●	●			●
7900		回路図データ	●	●		●			●	●	●		●	●	●	●	●	●	●	●			●
7550	<図書仕様情報>	テクニカルドキュメント	●	●	●	●	●	●	●	●	●	●	●	●	●	●	●	●	●	●			●
8100		付属品リスト	●	●	●	●	●	●	●	●	●	●	●	●	●	●	●	●	●	●	●	●	●
8200		構成部品リスト	●	●	●	●	●		●	●	●		●	●	●	●	●	●	●	●			●
8300		施工要領	●	●	●	●	●		●	●	●		●	●	●	●	●	●	●	●			●
8400		取扱・保守要領	●	●	●	●	●		●	●	●		●	●	●	●	●	●	●	●			●

機器分類毎の仕様属性項目選択リスト（小分類レベル）

（注意）※１　設備機器毎の選択基準は「◎」、「●」、「無印」で表している。
※２　「◎」が入力されなかった場合、検索にかからない可能性があるので、極力入力するよう推奨する

◎：該当する機器分類項目（列）において、検索キーワードとすることが望ましい仕様属性項目（行）

●：該当する機器分類項目（列）において、検索結果として表示されることが望ましい仕様属性項目（行）

無印：該当する機器分類項目（列）において、検索結果表示として考慮しなくて良い仕様属性項目(行)

仕様属性項目No.	仕様属性項目	C-CADEC大分類																								
		C-CADEC中分類	700								800				850						900					
		C-CADEC小分類		1100	2100	3100	4100	5100	8000	9000		1100	2100	9000		1100	2100	3100	8000	9000		1100	2100	3100	8000	9000
			製缶類ヘッダー	オイルタンク	水槽類	熱交換器類	密閉水槽類	ヘッダ	製缶類付属品	その他製缶類	水処理装置	空調・医療用水処理	プール・浴槽用水処理	その他水処理装置類	水槽類	FRP一体形水槽	FRPパネル形水槽	鉄パネル形水槽	水槽類付属品	その他水槽類	その他空調機器	太陽光利用設備機器	公害対策機器	空気清浄機器・除湿	その他空調機器付属品	その他空調機器類
	【機器管理情報】																									
1100		メーカコード	◎	◎	◎	◎	◎	◎	◎	◎	◎	◎	◎	◎	◎	◎	◎	◎	◎	◎	◎	◎	◎	◎	◎	◎
1200		機器分類コード	◎	◎	◎	◎	◎	◎	◎	◎	◎	◎	◎	◎	◎	◎	◎	◎	◎	◎	◎	◎	◎	◎	◎	◎
1300		メーカ型番	◎	◎	◎	◎	◎	◎	◎	◎	◎	◎	◎	◎	◎	◎	◎	◎	◎	◎	◎	◎	◎	◎	◎	◎
1400		型式名称	◎	◎	◎	◎	◎	◎	◎	◎	◎	◎	◎	◎	◎	◎	◎	◎	◎	◎	◎	◎	◎	◎	◎	◎
1500		製品リリース年月日	●	●	●	●	●	●	●	●	●	●	●	●	●	●	●	●	●	●	●	●	●	●	●	●
1510		製造停止年月日	●	●	●	●	●	●	●	●	●	●	●	●	●	●	●	●	●	●	●	●	●	●	●	●
1600		仕様書バージョン	●	●	●	●	●	●	●	●	●	●	●	●	●	●	●	●	●	●	●	●	●	●	●	●
	【機器仕様情報／数値・テキスト情報】																									
2010	〈能力仕様情報〉	冷却能力	◎			◎				◎											◎					◎
2015		冷却蓄熱容量																								
2020		冷凍能力																								
2030		冷房能力																			◎					◎
2035		製氷能力																								
2040		定格出力																								
2050		加熱能力	◎		◎	◎				◎											◎					◎
2055		加熱蓄熱容量																								
2057		追だき能力																								
2060		暖房能力																			◎					◎
2070		伝熱面積																								
2080		放 熱 量																								
2090		集熱面積																			◎	◎				◎
2100		熱交換能力	◎		◎	◎				◎																
2110		排熱回収能力	●		●	●				●											●		●			●
2120		除湿能力																								
2130		加湿能力																								
2140		有効加湿量																								
2150		番手 #																								
2160		給湯能力	◎		◎	◎				◎																
2170		ろ過面積									●	●	●	●												
2180		ろ過能力									◎	◎	◎	◎												
2190		処理水量									●	●	●	●							◎		◎			◎
2200		浄化槽処理容量																								
2210		浄化槽処理対象人員																								
2220		浄化槽放流水質																								
2230		気 化 量																								
2240		処理能力									◎	◎	◎	◎							◎	◎	◎	◎		◎
3010	〈風量仕様情報〉	送 風 量																			◎					◎
3012		標準風量																			◎		●	●		◎
3020		室内機送風量																								
3030		室外機送風量																								
3040		給 気 量																								
3050		還 気 量																								
3060		外 気 量																								
3070		排 気 量																								
3080		換気風量																			●			●		●
3090		処理風量																			◎			◎		◎
3100		排煙風量																								
3210	〈水量仕様情報〉	冷 水 量	●		●	●				●																
3220		温 水 量	●		●	●				●											●	●				●
3230		冷温水量	●			●				●																
3240		高温水量	●		●	●				●																
3250		冷却水量	●			●				●																
3260		熱源水量	●		●	●				●																
3270		補給水量	●		●					●	●	●	●	●												
3280		ブライン水量	●		●	●				●																
3290		循環水量	●		●	●				●											●	●				●
3310		吐 水 量																								
3320		給 水 量																								
3330		風呂追焚循環量																								
3340		風呂追焚吐水量																								
3350		給 湯 量	●		●	●				●																
3360		排 水 量																								
3370		実際蒸気量	●			●																				
3380		換算蒸気量	●			●																				

機器分類毎の仕様属性項目選択リスト（小分類レベル）

（注意）※１　設備機器毎の選択基準は「◎」、「●」、「無印」で表している。
※２　「◎」が入力されなかった場合、検索にかからない可能性があるので、極力入力するよう推奨する
◎：該当する機器分類項目（列）において、検索キーワードとすることが望ましい仕様属性項目（行）
●：該当する機器分類項目（列）において、検索結果として表示されることが望ましい仕様属性項目（行）
無印：該当する機器分類項目（列）において、検索結果表示として考慮しなくて良い仕様属性項目(行)

仕様属性項目No.	仕様属性項目	C-CADEC大分類																								
		C-CADEC中分類	700								800				850						900					
		C-CADEC小分類		1100	2100	3100	4100	5100	8000	9000		1100	2100	9000		1100	2100	3100	8000	9000		1100	2100	3100	8000	9000
			製缶類ヘッダー	オイルタンク	水槽類	熱交換器類	密閉水槽類	ヘッダ	製缶類付属品	その他製缶類	水処理装置	空調・医療用水処理	プール・浴槽用水処理	その他水処理装置類	水槽類	FRP一体形水槽	FRPパネル形水槽	鉄パネル形水槽	水槽類付属品	その他水槽類	その他空調機器	太陽光利用設備機器	公害対策機器	空気清浄機器・除湿	その他空調機器付属品	その他空調機器類
4010	〈風圧力仕様情報〉	機外静圧																								
4020		全 静 圧																								
4030		羽根径Φ																								
4110	〈水圧力仕様情報〉	揚　程																								
4120		圧　力																								
4130		背　圧																								
4140		最高使用耐圧力	●	●	●	●	●	●		●																
4145		標準許容圧力	●	●	●	●	●	●		●																
4210	〈一般仕様情報〉	コイル列数	●		●	●				●																
4220		コイル通過風速																								
4222		通過風速																			●			●		●
4230		材　質	●	●	●	●	●	●	●	●	●	●	●	●	●	●	●	●	●	●	●	●	●	●		●
4232		製氷熱交換器形式	●		●										●	●	●	●		●						
4234		製氷(蓄氷)方式	●		●										●	●	●	●		●						
4240		外面コーティング	●	●	●	●	●			●	●	●	●	●	●	●	●	●		●	●	●				●
4250		内面コーティング	●	●	●	●	●			●	●	●	●	●	●	●	●	●		●	●	●				●
4252		フィルター形式																								
4260		有効容量	◎	◎	◎		◎			◎	●	●	●	●	◎	◎	◎	◎		◎						
4270		タンク容量	●	●	●		●			●	●	●	●	●	●	●	●	●		●	●	●				●
4272		許容水量																								
4280		貯湯量	●		●					●	●	●	●	●	●	●	●	●		●						
4290		保有水量	●			●	●			●	●	●	●	●	●	●	●	●		●	●	●				●
4292		蓄 氷 量	●		●					●					●	●	●	●		●						
4294		水 張 量	●		●					●																
4296		標準蓄熱時間	●		●					●					●	●	●	●		●						
4300		耐震強度	●	●	●					●					◎	◎	◎	◎		◎	●	●	●			●
4310		回 転 数																								
4320		騒 音 値SPL																			●		●	●		●
4325		騒 音 値PWL																			●		●	●		●
4330		熱交換効率																								
4332		効率COP																								
4334		氷生成率IPF																								
4340		顕熱交換効率																								
4342		温度交換効率	●			●				●																
4344		廃熱回収効率	●			●				●																
4350		全熱交換効率																								
4352		暖房効率																								
4354		給湯効率																								
4356		追だき効率																								
4360		除去効率									●	●	●	●							●		●	●		●
4370		外形寸法　W	●	●	●	●	●		●	●	●	●	●	●	◎	◎	◎	◎	●	◎	●	●	●	●	●	●
4380		外形寸法　D	●	●	●	●	●		●	●	●	●	●	●	◎	◎	◎	◎	●	◎	●	●	●	●	●	●
4390		外形寸法　H	●	●	●	●	●	●	●	●	●	●	●	●	◎	◎	◎	◎	●	◎	●	●	●	●	●	●
4400		外形寸法　Φ	●	●	●	●	●	●	●	●	●	●	●	●	●	●	●	●		●	●	●	●	●	●	●
4410		長さ寸法　L	●	●	●	●	●	●	●	●					●	●	●	●		●	●	●	●	●	●	●
4420		製品重量	●	●	●	●	●	●	●	●	●	●	●	●	●	●	●	●	●	●	●	●	●	●	●	●
4430		運転重量	●	●	●	●	●	●		●	●	●	●	●	●	●	●	●	●	●	●	●	●	●	●	●
4440		電 極 棒													●	●	●	●		●						
4510	〈電気仕様情報〉	周 波 数									●	●	●	●							●	●	●	●		●
4520		相									●	●	●	●							●	●	●	●		●
4530		電　圧									●	●	●	●							●	●	●	●		●
4540		電動機出力																								
4550		電気容量									●	●	●	●							●	●	●	●		●
4560		消費電力									●	●	●	●							●	●	●	●		●
4570		極数																								
4580		運転電流									●	●	●	●							●	●	●	●		●
4590		始動電流																								
4610		力率																								
4620		皮相電力																								

機器分類毎の仕様属性項目選択リスト（小分類レベル）

（注意）※１　設備機器毎の選択基準は「◎」、「●」、「無印」で表している。
※２　「◎」が入力されなかった場合、検索にかからない可能性があるので、極力入力するよう推奨する
◎：該当する機器分類項目（列）において、検索キーワードとすることが望ましい仕様属性項目（行）
●：該当する機器分類項目（列）において、検索結果として表示されることが望ましい仕様属性項目（行）
無印：該当する機器分類項目（列）において、検索結果表示として考慮しなくて良い仕様属性項目(行)

仕様属性項目No.	仕様属性項目	C-CADEC大分類																								
		C-CADEC中分類	700								800				850						900					
		C-CADEC小分類		1100	2100	3100	4100	5100	8000	9000		1100	2100	9000		1100	2100	3100	8000	9000		1100	2100	3100	8000	9000
			製缶類ヘッダー	オイルタンク	水槽類	熱交換器類	密閉水槽類	ヘッダ	製缶類付属品	その他製缶類	水処理装置	空調・医療用水処理	プール・浴槽用水処理	その他水処理装置類	水槽類	FRP一体形水槽	FRPパネル形水槽	鉄パネル形水槽	水槽類付属品	その他水槽類	その他空調機器	太陽光利用設備機器	公害対策機器	空気清浄機器・除湿	その他空調機器付属品	その他空調機器類
5010	<ダクト接続口情報>	ダクト接続口																			●			●		●
5020		ＳＡダクト口																								
5030		ＲＡダクト口																								
5040		ＯＡダクト口																								
5050		ＥＡダクト口																			●			●		●
5060		排煙ダクト口	●							●																
5070		煙道接続口	●							●											●		●			●
5110	<空気温度仕様情報>	空気温度ＤＢ																								
5120		空気温度ＷＢ																								
5150		外気空気温度ＤＢ																								
5160		外気空気温度ＷＢ																								
5170		露点温度																								
5180		空気温度差																								
5210	<水温度仕様情報>	冷水温度	●		●	●				●																
5230		温水温度	●		●	●				●																
5250		高温水温度	●			●				●																
5270		熱源水温度	●		●	●				●																
5290		冷却水温度	●			●				●																
5310		ブライン温度	●		●	●				●																
5330		給湯水温度	●			●				●																
5350		給水温度	●			●				●																
5370		水温度差	●		●	●				●																
5410	<消費量仕様情報>	蒸気消費量	●			●				●																
5420		ガス消費量																								
5430		換算蒸発量	●			●				●																
5440		油消費量																								
5500	<配管接続口仕様情報>	配管接続口	●	●	●	●	●	●		●	●	●	●	●	●	●	●	●		●	●	●	●			●
5510		蒸気管接続口	●			●		●		●																
5520		冷水管接続口	●			●		●		●					●	●	●	●		●						
5530		温水管接続口	●			●		●		●					●	●	●	●		●	●	●				●
5540		冷温水管接続口	●			●		●		●																
5550		高温水管接続口	●			●		●		●																
5560		熱源水管接続口	●			●		●		●					●	●	●	●		●						
5570		冷却水管接続口	●			●		●		●					●	●	●	●		●						
5580		ブライン管接続口	●			●				●																
5590		冷媒液管接続口	●					●		●																
5600		冷媒ガス管接続口	●					●		●																
5610		ドレン管接続口	●		●	●		●		●	●	●	●	●	●	●	●	●		●	●	●	●			●
5620		補給水接続口	●		●	●		●		●	●	●	●	●	●	●	●	●		●	●	●	●			●
5630		膨張管接続口	●		●	●	●	●		●					●	●	●	●		●	●	●	●			●
5640		オーバーフロー管接続	●		●					●	●	●	●	●	●	●	●	●		●	●	●	●			●
5650		ガス管接続口																								
5660		油入接続口	●	●						●																
5670		油出接続口	●	●						●																
5680		油通気接続口	●	●						●																
5690		給水接続口	●		●			●		●	●	●	●	●	●	●	●	●		●	●	●				●
5700		給湯接続口	●		●	●	●	●		●					●	●	●	●		●	●	●				●
5710		風呂追だき管接続口																								
5715		注湯追だき接続口																								
5720		排水接続口（水抜き）	●		●	●	●	●		●	●	●	●	●							●	●	●			●
5730		真空配管接続口	●					●		●																
5740		圧縮空気配管接続口	●					●		●																
5750		酸素配管接続口	●					●		●																
5760		浄化槽排水管接続口																								
5770		電線管接続口									●	●	●	●							●	●	●	●		●
5810	<空気抵抗仕様情報>	静圧損失																			●			●		●
5820		初期損失																			●			●		●
5830		最終損失																			●			●		●

機器分類毎の仕様属性項目選択リスト（小分類レベル）

（注意）※１　設備機器毎の選択基準は「◎」、「●」、「無印」で表している。
※２　「◎」が入力されなかった場合、検索にかからない可能性があるので、極力入力するよう推奨する
◎：該当する機器分類項目（列）において、検索キーワードとすることが望ましい仕様属性項目（行）
●：該当する機器分類項目（列）において、検索結果として表示されることが望ましい仕様属性項目（行）
無印：該当する機器分類項目（列）において、検索結果表示として考慮しなくて良い仕様属性項目(行)

仕様属性項目No.	仕様属性項目	C-CADEC大分類																								
		C-CADEC中分類	700								800				850						900					
		C-CADEC小分類		1100	2100	3100	4100	5100	8000	9000		1100	2100	9000		1100	2100	3100	8000	9000		1100	2100	3100	8000	9000
			製缶類ヘッダー	オイルタンク	水槽類	熱交換器類	密閉水槽類	ヘッダ	製缶類付属品	その他製缶類	水処理装置	空調・医療用水処理	プール・浴槽用水処理	その他水処理装置類	水槽類	FRP一体形水槽	FRPパネル形水槽	鉄パネル形水槽	水槽類付属品	その他水槽類	その他空調機器	太陽光利用設備機器	公害対策機器	空気清浄機器・除湿	その他空調機器付属品	その他空調機器類
5910	<水抵抗仕様情報>	冷水圧力損失	●			●				●																
5920		温水圧力損失	●			●				●																
5930		冷温水圧力損失	●			●				●																
5940		高温水圧力損失	●			●				●																
5950		熱源水圧力損失	●			●				●																
5960		冷却水圧力損失	●			●				●																
5970		ブライン圧力損失	●			●				●																
6010	<見積・その他仕様情報>	標準価格	●	●	●	●	●	●	●	●	●	●	●	●	●	●	●	●	●	●	●	●	●	●	●	●
6020		備　　考	●	●	●	●	●	●	●	●	●	●	●	●	●	●	●	●	●	●	●	●	●	●	●	●
6110		設置区分																								
6120		設置形態																								
6200	<拡張基本情報>	組合せフラグ																								
	【機器仕様情報																									
	／図面・図書参照情報】																									
1710	<図面仕様情報>	２Ｄ外形図（平面図）	●	●	●	●	●	●	●	●	●	●	●	●	●	●	●	●	●	●	●	●	●	●	●	●
1720		２Ｄ外形図（正面図）	●	●	●	●	●	●	●	●	●	●	●	●	●	●	●	●	●	●	●	●	●	●	●	●
1730		２Ｄ外形図（背面図）	●	●	●	●	●	●	●	●	●	●	●	●	●	●	●	●	●	●	●	●	●	●	●	●
1740		２Ｄ外形図（右側面図）	●	●	●	●	●	●	●	●	●	●	●	●	●	●	●	●	●	●	●	●	●	●	●	●
1750		２Ｄ外形図（左側面図）	●	●	●	●	●	●	●	●	●	●	●	●	●	●	●	●	●	●	●	●	●	●	●	●
1760		２Ｄ外形図（底面図）	●	●	●	●	●	●	●	●	●	●	●	●	●	●	●	●	●	●	●	●	●	●	●	●
7100		３Ｄ外形図																								
7200		姿　　図	●	●	●	●	●	●	●	●	●	●	●	●	●	●	●	●		●	●	●	●	●		●
7300		外観写真	●	●	●	●	●	●	●	●	●	●	●	●	●	●	●	●	●	●	●	●	●	●	●	●
7400		仕様図(承認図)	●	●	●	●	●	●		●	●	●	●	●	●	●	●	●		●	●	●	●	●		●
7500		構 造 図	●	●	●	●	●	●		●	●	●	●	●	●	●	●	●		●	●	●	●	●		●
7610		送風機選定線図																								
7615		送風機性能線図																								
7620		ポンプ選定線図																								
7625		ポンプ性能線図																								
7630		冷房能力線図																								
7632		冷房機器選定線図																								
7635		冷却能力線図																								
7636		冷却機器選定線図																								
7637		冷却運転範囲線図																								
7638		冷却夜間移行率線図																								
7640		暖房能力線図																								
7642		暖房機器選定線図																								
7645		加熱能力線図																								
7646		加熱機器選定線図																								
7647		加熱運転範囲線図																								
7648		加熱夜間移行率線図																								
7650		冷媒長・高低差能力線図																								
7655		損失水頭線図																								
7660		騒音ＮＣ線図																			●		●	●		●
7670		製氷能力線図																								
7671		製氷機器選定線図																								
7672		製氷運転範囲線図																								
7700		作動原理図									●	●	●	●							●	●	●	●		●
7800		動作フローチャート									●	●	●	●							●	●	●	●		●
7900		回路図データ									●	●	●	●							●		●	●		●
7550	<図書仕様情報>	テクニカルドキュメント	●	●	●	●	●	●	●	●	●	●	●	●	●	●	●	●	●	●	●	●	●	●	●	●
8100		付属品リスト	●	●	●	●	●	●	●	●	●	●	●	●	●	●	●	●	●	●	●	●	●	●	●	●
8200		構成部品リスト	●	●	●	●	●	●		●	●	●	●	●	●	●	●	●		●	●	●	●	●		●
8300		施工要領	●	●	●	●	●	●		●	●	●	●	●	●	●	●	●		●	●	●	●	●		●
8400		取扱・保守要領	●	●	●	●	●	●		●	●	●	●	●	●	●	●	●		●	●	●	●	●		●

機器分類毎の仕様属性項目選択リスト（小分類レベル）

（注意）※１　設備機器毎の選択基準は「◎」、「●」、「無印」で表している。
※２　「◎」が入力されなかった場合、検索にかからない可能性があるので、極力入力するよう推奨する

◎：該当する機器分類項目（列）において、検索キーワードとすることが望ましい仕様属性項目（行）

●：該当する機器分類項目（列）において、検索結果として表示されることが望ましい仕様属性項目（行）

無印：該当する機器分類項目（列）において、検索結果表示として考慮しなくて良い仕様属性項目(行)

仕様属性項目No.	仕様属性項目	C-CADEC大分類																									
		C-CADEC中分類	072				100											200				250					
		C-CADEC小分類		1100	8000	9000		1100	1300	2100	3100	4100	5100	6100	7100	8000	9000		1100	8000	9000		1100	2100	3100	8000	9000
			プロパンガス機器	プロパンガス集合装置	プロパンガス器具付属品	その他プロパンガス器具類	衛生器具	大便器	小便器	手洗器、洗面器、粧台化	流し類	浴槽、シャワー類	水栓類	ユニット類	各種器具、アクセサリ	衛生器具付属品	その他衛生器具類	浄化槽	浄化槽	浄化槽付属品	その他浄化槽設備類	都市ガス設備	低圧都市ガス設備	中圧都市ガス設備	ガバナー装置	都市ガス設備付属品	その他都市ガス設備類
	【機器管理情報】																										
1100		メーカコード	◎	◎	◎	◎	◎	◎	◎	◎	◎	◎	◎	◎	◎	◎	◎	◎	◎	◎	◎	◎	◎	◎	◎	◎	◎
1200		機器分類コード	◎	◎	◎	◎	◎	◎	◎	◎	◎	◎	◎	◎	◎	◎	◎	◎	◎	◎	◎	◎	◎	◎	◎	◎	◎
1300		メーカ型番	◎	◎	◎	◎	◎	◎	◎	◎	◎	◎	◎	◎	◎	◎	◎	◎	◎	◎	◎	◎	◎	◎	◎	◎	◎
1400		型式名称	◎	◎	◎	◎	◎	◎	◎	◎	◎	◎	◎	◎	◎	◎	◎	◎	◎	◎	◎	◎	◎	◎	◎	◎	◎
1500		製品リリース年月日	●	●	●	●	●	●	●	●	●	●	●	●	●	●	●	●	●	●	●	●	●	●	●	●	●
1510		製造停止年月日	●	●	●	●	●	●	●	●	●	●	●	●	●	●	●	●	●	●	●	●	●	●	●	●	●
1600		仕様書バージョン	●	●	●	●	●	●	●	●	●	●	●	●	●	●	●	●	●	●	●	●	●	●	●	●	●
	【機器仕様情報／数値・テキスト情報】																										
2010	〈能力仕様情報〉	冷却能力																									
2015		冷却蓄熱容量																									
2020		冷凍能力																									
2030		冷房能力																									
2035		製氷能力																									
2040		定格出力																									
2050		加熱能力																									
2055		加熱蓄熱容量																									
2057		追だき能力																									
2060		暖房能力																									
2070		伝熱面積																									
2080		放 熱 量																									
2090		集熱面積																									
2100		熱交換能力																									
2110		排熱回収能力																									
2120		除湿能力																									
2130		加湿能力																									
2140		有効加湿量																									
2150		番手 #																									
2160		給湯能力																									
2170		ろ過面積																									
2180		ろ過能力																									
2190		処理水量																									
2200		浄化槽処理容量																◎	◎		◎						
2210		浄化槽処理対象人員																◎	◎		◎						
2220		浄化槽放流水質																●	●		●						
2230		気 化 量	◎	◎	◎	◎																◎			◎		◎
2240		処理能力	◎	◎	◎	◎												●	●		●	◎	◎	◎	◎	◎	◎
3010	〈風量仕様情報〉	送 風 量																									
3012		標準風量																									
3020		室内機送風量																									
3030		室外機送風量																									
3040		給 気 量																									
3050		還 気 量																									
3060		外 気 量																									
3070		排 気 量																									
3080		換気風量																									
3090		処理風量																									
3100		排煙風量																									
3210	〈水量仕様情報〉	冷 水 量																									
3220		温 水 量																									
3230		冷温水量																									
3240		高温水量																									
3250		冷却水量																									
3260		熱源水量																									
3270		補給水量																									
3280		ブライン水量																									
3290		循環水量																									
3310		吐 水 量																									
3320		給 水 量																									
3330		風呂追焚循環量																									
3340		風呂追焚吐水量																									
3350		給 湯 量																									
3360		排 水 量																									
3370		実際蒸気量																									
3380		換算蒸気量																									

機器分類毎の仕様属性項目選択リスト（小分類レベル）

（注意）※１　設備機器毎の選択基準は「◎」、「●」、「無印」で表している。
※２　「◎」が入力されなかった場合、検索にかからない可能性があるので、極力入力するよう推奨する
◎：該当する機器分類項目（列）において、検索キーワードとすることが望ましい仕様属性項目（行）
●：該当する機器分類項目（列）において、検索結果として表示されることが望ましい仕様属性項目（行）
無印：該当する機器分類項目（列）において、検索結果表示として考慮しなくて良い仕様属性項目(行)

仕様属性項目No.	仕様属性項目	C-CADEC大分類																									
		C-CADEC中分類	072				100											200				250					
		C-CADEC小分類		1100	8000	9000		1100	1300	2100	3100	4100	5100	6100	7100	8000	9000		1100	8000	9000		1100	2100	3100	8000	9000
			プロパンガス機器	プロパンガス集合装置	プロパンガス付属器具	その他ガス器具類	衛生器具	大便器	小便器	手洗器、洗面器、粧台化	流し類	浴槽、シャワー類	水栓類	ユニット類	各種器具、アクセサリ	衛生器具付属品	その他衛生器具類	浄化槽	浄化槽	浄化槽付属品	その他浄化槽設備類	都市ガス設備	低圧都市ガス設備	中圧都市ガス設備	ガバナー装置	都市ガス付属品設備	その他都市ガス設備類
4010	〈風圧力仕様情報〉	機外静圧																									
4020		全 静 圧																									
4030		羽根径Φ																									
4110	〈水圧力仕様情報〉	揚　程																									
4120		圧　力																									
4130		背　圧																									
4140		最高使用耐圧力																									
4145		標準許容圧力																									
4210	〈一般仕様情報〉	コイル列数																									
4220		コイル通過風速																									
4222		通過風速																									
4230		材　質					●	●	●	●	●	●	●	●	●	●	●	●	●	●	●						
4232		製氷熱交換器形式																									
4234		製氷(蓄氷)方式																									
4240		外面コーティング																●	●	●	●						
4250		内面コーティング																●	●	●	●						
4252		フィルター形式																									
4260		有効容量																									
4270		タンク容量	●	●	●	●												●	●	●	●						
4272		許容水量																									
4280		貯湯量																									
4290		保有水量																									
4292		蓄 氷 量																									
4294		水 張 量																									
4296		標準蓄熱時間																									
4300		耐震強度																									
4310		回 転 数																									
4320		騒 音 値SPL																									
4325		騒 音 値PWL																									
4330		熱交換効率																									
4332		効率COP																									
4334		氷生成率IPF																									
4340		顕熱交換効率																									
4342		温度交換効率																									
4344		廃熱回収効率																									
4350		全熱交換効率																									
4352		暖房効率																									
4354		給湯効率																									
4356		追だき効率																									
4360		除去効率																●	●	●	●						
4370		外形寸法　W	●	●	●	●	●	●	●	●	●	●	●	●	●	●	●	●	●	●	●						
4380		外形寸法　D	●	●	●	●	●	●	●	●	●	●	●	●	●	●	●	●	●	●	●						
4390		外形寸法　H	●	●	●	●	●	●	●	●	●	●	●	●	●	●	●	●	●	●	●						
4400		外形寸法　Φ	●	●	●	●	●	●	●	●	●	●	●	●	●	●	●	●	●	●	●						
4410		長さ寸法　L	●	●	●	●	●	●	●	●	●	●	●	●	●	●	●	●	●	●	●						
4420		製品重量	●	●	●	●	●	●	●	●	●	●	●	●	●	●	●	●	●	●	●	●	●	●	●	●	●
4430		運転重量																●	●	●	●						
4440		電 極 棒																									
4510	〈電気仕様情報〉	周 波 数	●	●		●												●		●	●						
4520		相	●	●		●												●		●	●						
4530		電　　圧	●	●		●												●		●	●						
4540		電動機出力																									
4550		電気容量	●	●		●	●						●			●	●	●		●	●	●	●	●	●		●
4560		消費電力	●	●		●	●						●			●	●	●		●	●	●	●	●	●		●
4570		極数																									
4580		運転電流	●	●		●												●		●	●	●	●	●	●		●
4590		始動電流																									
4610		力率																									
4620		皮相電力																									

機器分類毎の仕様属性項目選択リスト（小分類レベル）

（注意）※１　設備機器毎の選択基準は「◎」、「●」、「無印」で表している。
※２　「◎」が入力されなかった場合、検索にかからない可能性があるので、極力入力するよう推奨する

◎：該当する機器分類項目（列）において、検索キーワードとすることが望ましい仕様属性項目（行）

●：該当する機器分類項目（列）において、検索結果として表示されることが望ましい仕様属性項目（行）

無印：該当する機器分類項目（列）において、検索結果表示として考慮しなくて良い仕様属性項目(行)

仕様属性項目No.	仕様属性項目	C-CADEC大分類																									
		C-CADEC中分類	072				100											200				250					
		C-CADEC小分類		1100	8000	9000		1100	1300	2100	3100	4100	5100	6100	7100	8000	9000		1100	8000	9000		1100	2100	3100	8000	9000
			プロパンガス機器	プロパンガス集合装置	プロパンガス器具付属品	その他ガス器具類	衛生器具	大便器	小便器	手洗器、洗面器、粧台化	流し類	浴槽、シャワー類	水栓類	ユニット類	各種器具アクセサリ、	衛生器具付属品	その他衛生器具類	浄化槽	浄化槽	浄化槽付属設備品	その他浄化槽設備類	都市ガス設備	低圧都市ガス設備	中圧都市ガス設備	ガバナー装置	都市ガス設備付属品	その他都市ガス設備類
5010	<ダクト接続口情報>	ダクト接続口																									
5020		ＳＡダクト口																									
5030		ＲＡダクト口																									
5040		ＯＡダクト口																									
5050		ＥＡダクト口																									
5060		排煙ダクト口																									
5070		煙道接続口																									
5110	<空気温度仕様情報>	空気温度ＤＢ																									
5120		空気温度ＷＢ																									
5150		外気空気温度ＤＢ																									
5160		外気空気温度ＷＢ																									
5170		露点温度																									
5180		空気温度差																									
5210	<水温度仕様情報>	冷水温度																									
5230		温水温度																									
5250		高温水温度																									
5270		熱源水温度																									
5290		冷却水温度																									
5310		ブライン温度																									
5330		給湯水温度																									
5350		給水温度																									
5370		水温度差																									
5410	<消費量仕様情報>	蒸気消費量																									
5420		ガス消費量																									
5430		換算蒸発量																									
5440		油消費量																									
5500	<配管接続口仕様情報>	配管接続口	●	●	●	●	●	●	●	●	●	●	●	●	●	●	●	●	●	●	●						
5510		蒸気管接続口																									
5520		冷水管接続口																									
5530		温水管接続口																									
5540		冷温水管接続口																									
5550		高温水管接続口																									
5560		熱源水管接続口																									
5570		冷却水管接続口																									
5580		ブライン管接続口																									
5590		冷媒液管接続口																									
5600		冷媒ガス管接続口																									
5610		ドレン管接続口																									
5620		補給水接続口																									
5630		膨張管接続口																									
5640		オーバーフロー管接続																									
5650		ガス管接続口																									
5660		油入接続口																									
5670		油出接続口																									
5680		油通気接続口																									
5690		給水接続口																									
5700		給湯接続口																									
5710		風呂追だき管接続口																									
5715		注湯追だき接続口																									
5720		排水接続口(水抜き)																									
5730		真空配管接続口																									
5740		圧縮空気配管接続口																									
5750		酸素配管接続口																									
5760		浄化槽排水管接続口																●	●		●						
5770		電線管接続口																●	●		●	●			●		●
5810	<空気抵抗仕様情報>	静圧損失																									
5820		初期損失																									
5830		最終損失																									

機器分類毎の仕様属性項目選択リスト（小分類レベル）

（注意）※１　設備機器毎の選択基準は「◎」、「●」、「無印」で表している。
※２　「◎」が入力されなかった場合、検索にかからない可能性があるので、極力入力するよう推奨する
◎：該当する機器分類項目（列）において、検索キーワードとすることが望ましい仕様属性項目（行）
●：該当する機器分類項目（列）において、検索結果として表示されることが望ましい仕様属性項目（行）
無印：該当する機器分類項目（列）において、検索結果表示として考慮しなくて良い仕様属性項目(行)

仕様属性項目No.	仕様属性項目	C-CADEC大分類																									
		C-CADEC中分類	072				100											200				250					
		C-CADEC小分類		1100	8000	9000		1100	1300	2100	3100	4100	5100	6100	7100	8000	9000		1100	8000	9000		1100	2100	3100	8000	9000
			プロパンガス機器	プロパンガス集合装置	プロパンガス器具付属品	その他ガス器具類プロパン	衛生器具	大便器	小便器	手洗器、洗面器、粧台化	流し類	浴槽、シャワー類	水栓類	ユニット類	各種器具、アクセサリ	衛生器具付属品	その他衛生器具類	浄化槽	浄化槽	浄化槽付属設備品	その他浄化槽設備類	都市ガス設備	低圧都市ガス設備	中圧都市ガス設備	ガバナー装置	都市ガス設備付属品	その他都市ガス設備類
5910	<水抵抗仕様情報>	冷水圧力損失																									
5920		温水圧力損失																									
5930		冷温水圧力損失																									
5940		高温水圧力損失																									
5950		熱源水圧力損失																									
5960		冷却水圧力損失																									
5970		ブライン圧力損失																									
6010	<見積・その他仕様情報>	標準価格	●	●	●	●	●	●	●	●	●	●	●	●	●	●	●	●	●	●	●	●	●	●	●	●	●
6020		備　　考	●	●	●	●	●	●	●	●	●	●	●	●	●	●	●	●	●	●	●	●	●	●	●	●	●
6110		設置区分																									
6120		設置形態																									
6200	<拡張基本情報>	組合せフラグ																									
	【機器仕様情報																										
	／図面・図書参照情報】																										
1710	<図面仕様情報>	２Ｄ外形図（平面図）	●	●	●	●	●	●	●	●	●	●	●	●	●	●	●	●	●	●	●	●	●	●	●	●	●
1720		２Ｄ外形図（正面図）	●	●	●	●	●	●	●	●	●	●	●	●	●	●	●	●	●	●	●	●	●	●	●	●	●
1730		２Ｄ外形図（背面図）	●	●	●	●	●	●	●	●	●	●	●	●	●	●	●	●	●	●	●	●	●	●	●	●	●
1740		２Ｄ外形図（右側面図）	●	●	●	●	●	●	●	●	●	●	●	●	●	●	●	●	●	●	●	●	●	●	●	●	●
1750		２Ｄ外形図（左側面図）	●	●	●	●	●	●	●	●	●	●	●	●	●	●	●	●	●	●	●	●	●	●	●	●	●
1760		２Ｄ外形図（底面図）	●	●	●	●	●	●	●	●	●	●	●	●	●	●	●	●	●	●	●	●	●	●	●	●	●
7100		３Ｄ外形図																									
7200		姿　　図	●	●		●	●	●	●	●	●	●	●	●	●	●	●	●	●	●	●	●	●	●	●	●	●
7300		外観写真	●	●	●	●	●	●	●	●	●	●	●	●	●	●	●	●	●	●	●	●	●	●	●	●	●
7400		仕様図(承認図)	●	●		●	●	●	●	●	●	●	●	●	●	●	●	●	●	●	●	●	●	●	●	●	●
7500		構 造 図	●	●		●	●	●	●	●	●	●	●	●	●	●	●	●	●	●	●	●					
7610		送風機選定線図																									
7615		送風機性能線図																									
7620		ポンプ選定線図																									
7625		ポンプ性能線図																									
7630		冷房能力線図																									
7632		冷房機器選定線図																									
7635		冷却能力線図																									
7636		冷却機器選定線図																									
7637		冷却運転範囲線図																									
7638		冷却夜間移行率線図																									
7640		暖房能力線図																									
7642		暖房機器選定線図																									
7645		加熱能力線図																									
7646		加熱機器選定線図																									
7647		加熱運転範囲線図																									
7648		加熱夜間移行率線図																									
7650		冷媒長・高低差能力線図																									
7655		損失水頭線図																									
7660		騒音ＮＣ線図																									
7670		製氷能力線図																									
7671		製氷機器選定線図																									
7672		製氷運転範囲線図																									
7700		作動原理図	●			●												●	●	●	●						
7800		動作フローチャート	●			●												●	●	●	●						
7900		回路図データ	●			●												●	●	●	●						
7550	<図書仕様情報>	テクニカルドキュメント	●	●	●	●	●	●	●	●	●	●	●	●	●	●	●	●	●	●	●	●	●	●	●	●	●
8100		付属品リスト	●	●	●	●	●	●	●	●	●	●	●	●	●	●	●	●	●	●	●	●	●	●	●	●	●
8200		構成部品リスト	●			●	●	●	●	●	●	●	●	●	●		●	●	●		●	●	●	●	●		●
8300		施工要領	●			●	●	●	●	●	●	●	●	●	●		●	●	●		●	●	●	●	●		●
8400		取扱・保守要領	●			●	●	●	●	●	●	●	●	●	●		●	●	●		●	●	●	●	●		●

機器分類毎の仕様属性項目選択リスト（小分類レベル）

（注意）※１　設備機器毎の選択基準は「◎」、「●」、「無印」で表している。
※２　「◎」が入力されなかった場合、検索にかからない可能性があるので、極力入力するよう推奨する
◎：該当する機器分類項目（列）において、検索キーワードとすることが望ましい仕様属性項目（行）
●：該当する機器分類項目（列）において、検索結果として表示されることが望ましい仕様属性項目（行）
無印：該当する機器分類項目（列）において、検索結果表示として考慮しなくて良い仕様属性項目(行)

仕様属性項目No.	仕様属性項目	C-CADEC大分類																							
		C-CADEC中分類	300													350					400					
		C-CADEC小分類		0500	0600	1000	1100	1200	1300	1400	1500	1600	###	8000	9000		1100	2100	8000	9000		2100	3100	4100	9000	9100
			消火設備	消火器	消火器格納箱	屋内・屋外消火栓、連結送水管	1号消火栓	2号消火栓	屋内・屋外消火栓箱	放水口格納箱	地上式屋外消火栓箱	地下式屋外消火栓箱	ホース格納箱	消火設備付属品	その他消火設備類	厨房器具設備	厨房器具業務用	厨房器具家庭用	厨房器具付属品	その他厨房器具類	中水濾過設備	プール濾過設備	浴槽濾過設備	池濾過設備	機器付属その他中水・濾過設備品	その他中水・濾過設備機器
	【機器管理情報】																									
1100		メーカコード	◎	◎	◎	◎	◎	◎	◎	◎	◎	◎	◎	◎	◎	◎	◎	◎	◎	◎	◎	◎	◎	◎	◎	◎
1200		機器分類コード	◎	◎	◎	◎	◎	◎	◎	◎	◎	◎	◎	◎	◎	◎	◎	◎	◎	◎	◎	◎	◎	◎	◎	◎
1300		メーカ型番	◎	◎	◎	◎	◎	◎	◎	◎	◎	◎	◎	◎	◎	◎	◎	◎	◎	◎	◎	◎	◎	◎	◎	◎
1400		型式名称	◎	◎	◎	◎	◎	◎	◎	◎	◎	◎	◎	◎	◎	◎	◎	◎	◎	◎	◎	◎	◎	◎	◎	◎
1500		製品リリース年月日	●	●	●	●	●	●	●	●	●	●	●	●	●	●	●	●	●	●	●	●	●	●	●	●
1510		製造停止年月日	●	●	●	●	●	●	●	●	●	●	●	●	●	●	●	●	●	●	●	●	●	●	●	●
1600		仕様書バージョン	●	●	●	●	●	●	●	●	●	●	●	●	●	●	●	●	●	●	●	●	●	●	●	●
	【機器仕様情報／数値・テキスト情報】																									
2010	〈能力仕様情報〉	冷却能力																								
2015		冷却蓄熱容量																								
2020		冷凍能力																								
2030		冷房能力																								
2035		製氷能力																								
2040		定格出力																								
2050		加熱能力																								
2055		加熱蓄熱容量																								
2057		追だき能力																								
2060		暖房能力																								
2070		伝熱面積																								
2080		放 熱 量																								
2090		集熱面積																								
2100		熱交換能力																								
2110		排熱回収能力																								
2120		除湿能力																								
2130		加湿能力																								
2140		有効加湿量																								
2150		蕃手 #																								
2160		給湯能力																								
2170		ろ過面積																			●	●	●	●	●	●
2180		ろ過能力																			◎	◎	◎	◎	◎	◎
2190		処理水量																			●	●	●	●	●	●
2200		浄化槽処理容量																								
2210		浄化槽処理対象人員																								
2220		浄化槽放流水質																								
2230		気 化 量																								
2240		処理能力	◎	◎										◎	●	●	●	●	●	◎	◎	◎	◎	◎	◎	◎
3010	〈風量仕様情報〉	送 風 量																								
3012		標準風量																								
3020		室内機送風量																								
3030		室外機送風量																								
3040		給 気 量																								
3050		還 気 量																								
3060		外 気 量																								
3070		排 気 量																								
3080		換気風量																								
3090		処理風量																								
3100		排煙風量																								
3210	〈水量仕様情報〉	冷 水 量																								
3220		温 水 量																								
3230		冷温水量																								
3240		高温水量																								
3250		冷却水量																								
3260		熱源水量																								
3270		補給水量																			●	●	●	●	●	●
3280		ブライン水量																								
3290		循環水量																								
3310		吐 水 量																								
3320		給 水 量																								
3330		風呂追焚循環量																			◎	◎	◎	◎	◎	◎
3340		風呂追焚吐水量																								
3350		給 湯 量																								
3360		排 水 量																								
3370		実際蒸気量																								
3380		換算蒸気量																								

機器分類毎の仕様属性項目選択リスト（小分類レベル）

（注意）※１　設備機器毎の選択基準は「◎」、「●」、「無印」で表している。
※２　「◎」が入力されなかった場合、検索にかからない可能性があるので、極力入力するよう推奨する
◎：該当する機器分類項目（列）において、検索キーワードとすることが望ましい仕様属性項目（行）
●：該当する機器分類項目（列）において、検索結果として表示されることが望ましい仕様属性項目（行）
無印：該当する機器分類項目（列）において、検索結果表示として考慮しなくて良い仕様属性項目(行)

仕様属性項目No.	仕様属性項目	C-CADEC大分類																							
		C-CADEC中分類	300													350					400					
		C-CADEC小分類		0500	0600	1000	1100	1200	1300	1400	1500	1600	###	8000	9000		1100	2100	8000	9000		2100	3100	4100	9000	9100
			消火設備	消火器	消火器格納箱	屋内・屋外消火栓、連結送水管	1号消火栓	2号消火栓	屋内・屋外消火栓箱	放水口格納箱	地上式屋外消火栓箱	地下式屋外消火栓箱	ホース格納箱	消火設備付属品	その他消火設備類	厨房器具設備	厨房器具業務用	厨房器具家庭用	厨房器具付属品	その他厨房器具類	中水濾過設備	プール濾過設備	浴槽濾過設備	池濾過設備	その他中水・濾過設備付属機器	その他中水・濾過設備機器
4010	〈風圧力仕様情報〉	機外静圧																								
4020		全 静 圧																								
4030		羽根径Φ																								
4110	〈水圧力仕様情報〉	揚　程																								
4120		圧　力																								
4130		背　圧																								
4140		最高使用耐圧力																								
4145		標準許容圧力																								
4210	〈一般仕様情報〉	コイル列数																								
4220		コイル通過風速																								
4222		通過風速																								
4230		材　質														●	●	●	●	●	●	●	●	●	●	●
4232		製氷熱交換器形式																								
4234		製氷(蓄氷)方式																								
4240		外面コーティング																			●	●	●	●	●	●
4250		内面コーティング																			●	●	●	●	●	●
4252		フィルター形式																								
4260		有効容量														●	●	●		●						
4270		タンク容量														●	●	●		●	●	●	●	●		●
4272		許容水量																								
4280		貯湯量																			●	●	●			
4290		保有水量																			●	●	●	●		
4292		蓄 氷 量																								
4294		水 張 量																								
4296		標準蓄熱時間																								
4300		耐震強度																								
4310		回 転 数																								
4320		騒 音 値SPL																								
4325		騒 音 値PWL																								
4330		熱交換効率																								
4332		効率COP																								
4334		氷生成率IPF																								
4340		顕熱交換効率																								
4342		温度交換効率																								
4344		廃熱回収効率																								
4350		全熱交換効率																								
4352		暖房効率																								
4354		給湯効率																								
4356		追だき効率																								
4360		除去効率																			●	●	●	●		●
4370		外形寸法　W	◎	●	◎	●	◎	◎	◎	◎	◎	◎	◎	◎	◎	◎	◎	◎	◎	◎	●	●	●	●	●	●
4380		外形寸法　D	◎	●	◎	●	◎	◎	◎	◎	◎	◎	◎	◎	◎	◎	◎	◎	◎	◎	●	●	●	●	●	●
4390		外形寸法　H	◎	●	◎	●	◎	◎	◎	◎	◎	◎	◎	◎	◎	◎	◎	◎	◎	◎	●	●	●	●	●	●
4400		外形寸法　Φ												●	●	●	●	●		●	●	●	●	●	●	●
4410		長さ寸法　L																								
4420		製品重量	●	●	●	●	●	●	●	●	●	●	●	●	●	●	●	●		●	●	●	●	●	●	●
4430		運転重量																			●	●	●	●	●	●
4440		電 極 棒																								
4510	〈電気仕様情報〉	周 波 数														●	●	●		●	●	●	●	●	●	●
4520		相														●	●	●		●	●	●	●	●	●	●
4530		電　圧														●	●	●		●	●	●	●	●	●	●
4540		電動機出力																								
4550		電気容量														●	●	●		●	●	●	●	●	●	●
4560		消費電力														●	●	●		●	●	●	●	●	●	●
4570		極数																								
4580		運転電流														●	●	●		●	●	●	●	●	●	●
4590		始動電流																								
4610		力率																								
4620		皮相電力																								

機器分類毎の仕様属性項目選択リスト（小分類レベル）

（注意）※１　設備機器毎の選択基準は「◎」、「●」、「無印」で表している。
※２　「◎」が入力されなかった場合、検索にかからない可能性があるので、極力入力するよう推奨する
◎：該当する機器分類項目（列）において、検索キーワードとすることが望ましい仕様属性項目（行）
●：該当する機器分類項目（列）において、検索結果として表示されることが望ましい仕様属性項目（行）
無印：該当する機器分類項目（列）において、検索結果表示として考慮しなくて良い仕様属性項目(行)

仕様属性項目No.	仕様属性項目	C-CADEC大分類																							
		C-CADEC中分類	300													350					400					
		C-CADEC小分類		0500	0600	1000	1100	1200	1300	1400	1500	1600	###	8000	9000		1100	2100	8000	9000		2100	3100	4100	9000	9100
			消火設備	消火器	消火器格納箱	屋内・屋外消火栓、連結送水管	1号消火栓	2号消火栓	屋内・屋外消火栓箱	放水口格納箱	地上式屋外消火栓箱	地下式屋外消火栓箱	ホース格納箱	消火設備付属品	その他消火設備類	厨房器具設備	厨房器具業務用	厨房器具家庭用	厨房器具付属品	その他厨房器具類	中水濾過設備	プール濾過設備	浴槽濾過設備	池濾過設備	その他中水・濾過設備付属品	その他中水・濾過設備機器
5010	<ダクト接続口情報>	ダクト接続口																								
5020		ＳＡダクト口																								
5030		ＲＡダクト口																								
5040		ＯＡダクト口																								
5050		ＥＡダクト口																								
5060		排煙ダクト口																								
5070		煙道接続口																								
5110	<空気温度仕様情報>	空気温度ＤＢ																								
5120		空気温度ＷＢ																								
5150		外気空気温度ＤＢ																								
5160		外気空気温度ＷＢ																								
5170		露点温度																								
5180		空気温度差																								
5210	<水温度仕様情報>	冷水温度																								
5230		温水温度																								
5250		高温水温度																								
5270		熱源水温度																								
5290		冷却水温度																								
5310		ブライン温度																								
5330		給湯水温度																								
5350		給水温度																								
5370		水温度差																								
5410	<消費量仕様情報>	蒸気消費量														◎	◎	◎		◎						
5420		ガス消費量														◎	◎	◎		◎						
5430		換算蒸発量																								
5440		油消費量																								
5500	<配管接続口仕様情報>	配管接続口	●			●	●	●	●					●	●	●	●	●		●	●	●	●	●	●	●
5510		蒸気管接続口														●	●			●						
5520		冷水管接続口																								
5530		温水管接続口																								
5540		冷温水管接続口																								
5550		高温水管接続口																								
5560		熱源水管接続口																								
5570		冷却水管接続口																								
5580		ブライン管接続口																								
5590		冷媒液管接続口																								
5600		冷媒ガス管接続口																								
5610		ドレン管接続口														●	●	●		●	●	●	●	●	●	●
5620		補給水接続口																								
5630		膨張管接続口																								
5640		オーバーフロー管接続														●	●	●		●	●	●	●	●	●	●
5650		ガス管接続口														●	●	●		●						
5660		油入接続口																								
5670		油出接続口																								
5680		油通気接続口																								
5690		給水接続口														●	●	●		●	●	●	●	●	●	●
5700		給湯接続口														●	●	●		●	●	●	●			
5710		風呂追だき管接続口																								
5715		注湯追だき接続口																								
5720		排水接続口(水抜き)														●	●	●		●	●	●	●	●	●	●
5730		真空配管接続口																								
5740		圧縮空気配管接続口																			●	●	●	●	●	●
5750		酸素配管接続口																								
5760		浄化槽排水管接続口																								
5770		電線管接続口														●	●	●		●	●	●	●	●	●	●
5810	<空気抵抗仕様情報>	静圧損失																								
5820		初期損失																								
5830		最終損失																								

機器分類毎の仕様属性項目選択リスト（小分類レベル）

（注意）※１　設備機器毎の選択基準は「◎」、「●」、「無印」で表している。
※２　「◎」が入力されなかった場合、検索にかからない可能性があるので、極力入力するよう推奨する
◎：該当する機器分類項目（列）において、検索キーワードとすることが望ましい仕様属性項目（行）
●：該当する機器分類項目（列）において、検索結果として表示されることが望ましい仕様属性項目（行）
無印：該当する機器分類項目（列）において、検索結果表示として考慮しなくて良い仕様属性項目(行)

仕様属性項目No.	仕様属性項目	C-CADEC大分類																							
		C-CADEC中分類	300													350					400					
		C-CADEC小分類		0500	0600	1000	1100	1200	1300	1400	1500	1600	###	8000	9000		1100	2100	8000	9000		2100	3100	4100	9000	9100
			消火設備	消火器	消火器格納箱	屋内・屋外消火栓、連結送水管	1号消火栓	2号消火栓	屋内・屋外消火栓箱	放水口格納箱	地上式屋外消火栓箱	地下式屋外消火栓箱	ホース格納箱	消火設備付属品	その他消火設備類	厨房器具設備	厨房器具業務用	厨房器具家庭用	厨房器具付属品	その他厨房器具類	中水濾過設備	プール濾過設備	浴槽濾過設備	池濾過設備	機器付属品その他中水・濾過設備	その他中水・濾過設備機器
5910	<水抵抗仕様情報>	冷水圧力損失																								
5920		温水圧力損失																								
5930		冷温水圧力損失																								
5940		高温水圧力損失																								
5950		熱源水圧力損失																								
5960		冷却水圧力損失																								
5970		ブライン圧力損失																								
6010	<見積・その他仕様情報>	標準価格	●	●	●	●	●	●	●	●	●	●	●	●	●	●	●	●	●	●	●	●	●	●	●	●
6020		備　　考	●	●	●	●	●	●	●	●	●	●	●	●	●	●	●	●	●	●	●	●	●	●	●	●
6110		設置区分																								
6120		設置形態																								
6200	<拡張基本情報>	組合せフラグ																								
	【機器仕様情報／図面・図書参照情報】																									
1710	<図面仕様情報>	２Ｄ外形図（平面図）	●	●	●	●	●	●	●	●	●	●	●	●	●	●	●	●	●	●	●	●	●	●	●	●
1720		２Ｄ外形図（正面図）	●	●	●	●	●	●	●	●	●	●	●	●	●	●	●	●	●	●	●	●	●	●	●	●
1730		２Ｄ外形図（背面図）	●	●	●	●	●	●	●	●	●	●	●	●	●	●	●	●	●	●	●	●	●	●	●	●
1740		２Ｄ外形図（右側面図）	●	●	●	●	●	●	●	●	●	●	●	●	●	●	●	●	●	●	●	●	●	●	●	●
1750		２Ｄ外形図（左側面図）	●	●	●	●	●	●	●	●	●	●	●	●	●	●	●	●	●	●	●	●	●	●	●	●
1760		２Ｄ外形図（底面図）	●	●	●	●	●	●	●	●	●	●	●	●	●	●	●	●	●	●	●	●	●	●	●	●
7100		３Ｄ外形図																								
7200		姿　　図	●	●	●	●	●	●	●	●	●	●	●	●	●	●	●	●	●	●	●	●	●	●	●	●
7300		外観写真	●	●	●	●	●	●	●	●	●	●	●	●	●	●	●	●	●	●	●	●	●	●	●	●
7400		仕様図(承認図)	●	●	●	●	●	●	●	●	●	●	●	●	●	●	●	●	●	●	●	●	●	●	●	●
7500		構 造 図	●											●	●											
7610		送風機選定線図																								
7615		送風機性能線図																								
7620		ポンプ選定線図																								
7625		ポンプ性能線図																								
7630		冷房能力線図																								
7632		冷房機器選定線図																								
7635		冷却能力線図																								
7636		冷却機器選定線図																								
7637		冷却運転範囲線図																								
7638		冷却夜間移行率線図																								
7640		暖房能力線図																								
7642		暖房機器選定線図																								
7645		加熱能力線図																								
7646		加熱機器選定線図																								
7647		加熱運転範囲線図																								
7648		加熱夜間移行率線図																								
7650		冷媒長・高低差能力線図																								
7655		損失水頭線図																								
7660		騒音ＮＣ線図																								
7670		製氷能力線図																								
7671		製氷機器選定線図																								
7672		製氷運転範囲線図																								
7700		作動原理図																								
7800		動作フローチャート																								
7900		回路図データ																								
7550	<図書仕様情報>	テクニカルドキュメント	●	●	●	●	●	●	●	●	●	●	●	●	●	●	●	●		●	●	●	●	●	●	●
8100		付属品リスト	●	●	●	●	●	●	●	●	●	●	●	●	●	●	●	●	●	●	●	●	●	●	●	●
8200		構成部品リスト	●	●	●	●	●	●	●	●	●	●	●		●	●	●	●		●	●	●	●	●		●
8300		施工要領	●	●	●	●	●	●	●	●	●	●	●		●	●	●	●		●	●	●	●	●		●
8400		取扱・保守要領	●	●	●	●	●	●	●	●	●	●	●		●	●	●	●		●	●	●	●	●		●

機器分類毎の仕様属性項目選択リスト（小分類レベル）

（注意）※１　設備機器毎の選択基準は「◎」、「●」、「無印」で表している。
※２　「◎」が入力されなかった場合、検索にかからない可能性があるので、極力入力するよう推奨する
◎：該当する機器分類項目（列）において、検索キーワードとすることが望ましい仕様属性項目（行）
●：該当する機器分類項目（列）において、検索結果として表示されることが望ましい仕様属性項目（行）
無印：該当する機器分類項目（列）において、検索結果表示として考慮しなくて良い仕様属性項目(行)

仕様属性項目No.	仕様属性項目	C-CADEC大分類													
		C-CADEC中分類	800												
		C-CADEC小分類		1100	1300	1500	2100	3100	4100	5100	6100	8000	9000		
			その他特殊設備	厨芥処理設備	ゴミ処理設備	焼却炉設備	セントラルクリーナー設備	エアーシューター設備	実験機器・器具・装置設備	RI処理設備	洗濯設備	その他特殊設備機器付属品	その他特殊設備の機器		備考
	【機器管理情報】														
1100		メーカコード	◎	◎	◎	◎	◎	◎	◎	◎	◎	◎	◎		
1200		機器分類コード	◎	◎	◎	◎	◎	◎	◎	◎	◎	◎	◎		
1300		メーカ型番	◎	◎	◎	◎	◎	◎	◎	◎	◎	◎	◎		
1400		型式名称	◎	◎	◎	◎	◎	◎	◎	◎	◎	◎	◎		
1500		製品リリース年月日	●	●	●	●	●	●	●	●	●	●	●		
1510		製造停止年月日	●	●	●	●	●	●	●	●	●	●	●		
1600		仕様書バージョン	●	●	●	●	●	●	●	●	●	●	●		
	【機器仕様情報／数値・テキスト情報】														
2010	〈能力仕様情報〉	冷却能力													
2015		冷却蓄熱容量													
2020		冷凍能力													
2030		冷房能力													
2035		製氷能力													
2040		定格出力													
2050		加熱能力													
2055		加熱蓄熱容量													
2057		追だき能力													
2060		暖房能力													
2070		伝熱面積													
2080		放 熱 量													
2090		集熱面積													
2100		熱交換能力													
2110		排熱回収能力													
2120		除湿能力													
2130		加湿能力													
2140		有効加湿量													
2150		番手 ＃													
2160		給湯能力													
2170		ろ過面積													
2180		ろ過能力													
2190		処理水量	◎	◎									◎		
2200		浄化槽処理容量													
2210		浄化槽処理対象人員													
2220		浄化槽放流水質													
2230		気 化 量													
2240		処理能力	◎	◎	◎	◎	◎	◎	◎	◎	◎		◎		
3010	〈風量仕様情報〉	送 風 量													
3012		標準風量													
3020		室内機送風量													
3030		室外機送風量													
3040		給 気 量													
3050		還 気 量													
3060		外 気 量													
3070		排 気 量													
3080		換気風量	◎							◎			◎		
3090		処理風量	◎				◎			◎			◎		
3100		排煙風量													
3210	〈水量仕様情報〉	冷 水 量													
3220		温 水 量													
3230		冷温水量													
3240		高温水量													
3250		冷却水量													
3260		熱源水量													
3270		補給水量													
3280		ブライン水量													
3290		循環水量													
3310		吐 水 量													
3320		給 水 量													
3330		風呂追焚循環量													
3340		風呂追焚吐水量													
3350		給 湯 量													
3360		排 水 量													
3370		実際蒸気量													
3380		換算蒸気量													

機器分類毎の仕様属性項目選択リスト（小分類レベル）

（注意）※１　設備機器毎の選択基準は「◎」、「●」、「無印」で表している。
※２　「◎」が入力されなかった場合、検索にかからない可能性があるので、極力入力するよう推奨する
◎：該当する機器分類項目（列）において、検索キーワードとすることが望ましい仕様属性項目（行）
●：該当する機器分類項目（列）において、検索結果として表示されることが望ましい仕様属性項目（行）
無印：該当する機器分類項目（列）において、検索結果表示として考慮しなくて良い仕様属性項目(行)

仕様属性項目No.	仕様属性項目	C-CADEC大分類													
		C-CADEC中分類	800												
		C-CADEC小分類		1100	1300	1500	2100	3100	4100	5100	6100	8000	9000		
			その他特殊設備	厨芥処理厨房除害設備	ゴミ処理設備	焼却炉設備	セントラルクリーナー設備	エアーシューター設備	実験機器・器具・装置設備	RI処理設備	洗濯設備	その他特殊設備機器付属品	その他特殊設備の機器		備考
4010	<風圧力仕様情報>	機外静圧	●				●	●					●		
4020		全 静 圧	●				●	●					●		
4030		羽根径Φ													
4110	<水圧力仕様情報>	揚　程													
4120		圧　力													
4130		背　圧													
4140		最高使用耐圧力													
4145		標準許容圧力													
4210	<一般仕様情報>	コイル列数													
4220		コイル通過風速													
4222		通過風速													
4230		材　質													
4232		製氷熱交換器形式													
4234		製氷(蓄氷)方式													
4240		外面コーティング													
4250		内面コーティング													
4252		フィルター形式													
4260		有効容量													
4270		タンク容量													
4272		許容水量													
4280		貯湯量													
4290		保有水量													
4292		蓄 氷 量													
4294		水 張 量													
4296		標準蓄熱時間													
4300		耐震強度													
4310		回 転 数													
4320		騒 音 値SPL	●	●	●	●	●	●		●			●		
4325		騒 音 値PWL	●	●	●	●	●	●		●			●		
4330		熱交換効率													
4332		効率COP													
4334		氷生成率IPF													
4340		顕熱交換効率													
4342		温度交換効率													
4344		廃熱回収効率	●		●	●							●		
4350		全熱交換効率													
4352		暖房効率													
4354		給湯効率													
4356		追だき効率													
4360		除去効率	◎	◎									◎		
4370		外形寸法　W	●	●	●	●	●	●	●	●	●	●	●		
4380		外形寸法　D	●	●	●	●	●	●	●	●	●	●	●		
4390		外形寸法　H	●	●	●	●	●	●	●	●	●	●	●		
4400		外形寸法　Φ	●	●	●	●	●	●	●	●	●	●	●		
4410		長さ寸法　L		●	●	●	●	●	●	●	●	●	●		
4420		製品重量	●	●	●	●	●	●	●	●	●		●		
4430		運転重量	●	●	●	●	●	●	●	●	●		●		
4440		電 極 棒													
4510	<電気仕様情報>	周 波 数	●	●	●	●	●	●	●	●	●		●		
4520		相	●	●	●	●	●	●	●	●	●		●		
4530		電　圧	●	●	●	●	●	●	●	●	●		●		
4540		電動機出力													
4550		電気容量	●	●	●	●	●	●	●	●	●		●		
4560		消費電力	●	●	●	●	●	●	●	●	●		●		
4570		極数													
4580		運転電流	●	●	●	●	●	●	●	●	●		●		
4590		始動電流													
4610		力率													
4620		皮相電力													

機器分類毎の仕様属性項目選択リスト（小分類レベル）

（注意）※１　設備機器毎の選択基準は「◎」、「●」、「無印」で表している。
※２　「◎」が入力されなかった場合、検索にかからない可能性があるので、極力入力するよう推奨する
◎：該当する機器分類項目（列）において、検索キーワードとすることが望ましい仕様属性項目（行）
●：該当する機器分類項目（列）において、検索結果として表示されることが望ましい仕様属性項目（行）
無印：該当する機器分類項目（列）において、検索結果表示として考慮しなくて良い仕様属性項目(行)

仕様属性項目No.	仕様属性項目	C-CADEC大分類													
		C-CADEC中分類	800												
		C-CADEC小分類		1100	1300	1500	2100	3100	4100	5100	6100	8000	9000		
			その他特殊設備	厨芥処理設備	ゴミ処理設備	焼却炉設備	セントラルクリーナー設備	エアーシューター設備	実験機器・器具・装置設備	RI処理設備	洗濯設備	その他特殊設備機器付属品	その他特殊設備の機器		備考
5010	<ダクト接続口情報>	ダクト接続口	●				●	●	●	●			●		
5020		ＳＡダクト口													
5030		ＲＡダクト口													
5040		ＯＡダクト口													
5050		ＥＡダクト口	●					●		●			●		
5060		排煙ダクト口													
5070		煙道接続口	●		●	●							●		
5110	<空気温度仕様情報>	空気温度ＤＢ													
5120		空気温度ＷＢ													
5150		外気空気温度ＤＢ													
5160		外気空気温度ＷＢ													
5170		露点温度													
5180		空気温度差													
5210	<水温度仕様情報>	冷水温度													
5230		温水温度													
5250		高温水温度													
5270		熱源水温度													
5290		冷却水温度													
5310		ブライン温度													
5330		給湯水温度													
5350		給水温度													
5370		水温度差													
5410	<消費量仕様情報>	蒸気消費量													
5420		ガス消費量													
5430		換算蒸発量													
5440		油消費量													
5500	<配管接続口仕様情報>	配管接続口	●		●	●	●	●	●	●	●		●		
5510		蒸気管接続口	●								●		●		
5520		冷水管接続口													
5530		温水管接続口	●								●		●		
5540		冷温水管接続口													
5550		高温水管接続口													
5560		熱源水管接続口													
5570		冷却水管接続口													
5580		ブライン管接続口													
5590		冷媒液管接続口													
5600		冷媒ガス管接続口													
5610		ドレン管接続口	●		●	●	●		●	●	●		●		
5620		補給水接続口													
5630		膨張管接続口													
5640		オーバーフロー管接続	●		●	●	●			●	●		●		
5650		ガス管接続口													
5660		油入接続口													
5670		油出接続口													
5680		油通気接続口													
5690		給水接続口	●						●		●		●		
5700		給湯接続口	●						●		●		●		
5710		風呂追だき管接続口													
5715		注湯追だき接続口													
5720		排水接続口（水抜き）	●		●	●	●		●	●	●		●		
5730		真空配管接続口	●				●	●					●		
5740		圧縮空気配管接続口													
5750		酸素配管接続口													
5760		浄化槽排水管接続口													
5770		電線管接続口	●	●	●	●	●	●	●	●	●		●		
5810	<空気抵抗仕様情報>	静圧損失	●							●			●		
5820		初期損失	●							●			●		
5830		最終損失	●							●			●		

機器分類毎の仕様属性項目選択リスト（小分類レベル）

（注意）※１　設備機器毎の選択基準は「◎」、「●」、「無印」で表している。
※２　「◎」が入力されなかった場合、検索にかからない可能性があるので、極力入力するよう推奨する

◎：該当する機器分類項目（列）において、検索キーワードとすることが望ましい仕様属性項目（行）

●：該当する機器分類項目（列）において、検索結果として表示されることが望ましい仕様属性項目（行）

無印：該当する機器分類項目（列）において、検索結果表示として考慮しなくて良い仕様属性項目(行)

仕様属性項目No.	仕様属性項目	C-CADEC大分類													
		C-CADEC中分類	800												
		C-CADEC小分類		1100	1300	1500	2100	3100	4100	5100	6100	8000	9000		
			その他特殊設備	厨芥処理設備	ゴミ処理設備	焼却炉設備	セントラルクリーナー設備	エアーシューター設備	実験機器・器具・装置設備	RI処理設備	洗濯設備	その他特殊設備機器付属品	その他特殊設備の機器		備考
5910	<水抵抗仕様情報>	冷水圧力損失													
5920		温水圧力損失													
5930		冷温水圧力損失													
5940		高温水圧力損失													
5950		熱源水圧力損失													
5960		冷却水圧力損失													
5970		ブライン圧力損失													
6010	<見積・その他仕様情報>	標準価格	●	●	●	●	●	●	●	●	●	●	●		
6020		備　　考	●	●	●	●	●	●	●	●	●	●	●		
6110		設置区分													
6120		設置形態													
6200	<拡張基本情報>	組合せフラグ													
	【機器仕様情報														
	／図面・図書参照情報】														
1710	<図面仕様情報>	２Ｄ外形図（平面図）	●	●	●	●	●	●	●	●	●	●	●		
1720		２Ｄ外形図（正面図）	●	●	●	●	●	●	●	●	●	●	●		
1730		２Ｄ外形図（背面図）	●	●	●	●	●	●	●	●	●	●	●		
1740		２Ｄ外形図（右側面図）	●	●	●	●	●	●	●	●	●	●	●		
1750		２Ｄ外形図（左側面図）	●	●	●	●	●	●	●	●	●	●	●		
1760		２Ｄ外形図（底面図）	●	●	●	●	●	●	●	●	●	●	●		
7100		３Ｄ外形図													
7200		姿　　図	●	●	●	●	●	●	●	●	●		●		
7300		外観写真	●	●	●	●	●	●	●	●	●	●	●		
7400		仕様図(承認図)	●	●	●	●	●	●	●	●	●	●	●		
7500		構 造 図	●	●	●	●	●	●	●	●	●	●	●		
7610		送風機選定線図													
7615		送風機性能線図													
7620		ポンプ選定線図													
7625		ポンプ性能線図													
7630		冷房能力線図													
7632		冷房機器選定線図													
7635		冷却能力線図													
7636		冷却機器選定線図													
7637		冷却運転範囲線図													
7638		冷却夜間移行率線図													
7640		暖房能力線図													
7642		暖房機器選定線図													
7645		加熱能力線図													
7646		加熱機器選定線図													
7647		加熱運転範囲線図													
7648		加熱夜間移行率線図													
7650		冷媒長・高低差能力線図													
7655		損失水頭線図													
7660		騒音ＮＣ線図	●	●	●	●	●	●		●			●		
7670		製氷能力線図													
7671		製氷機器選定線図													
7672		製氷運転範囲線図													
7700		作動原理図													
7800		動作フローチャート													
7900		回路図データ													
7550	<図書仕様情報>	テクニカルドキュメント	●	●	●	●	●	●	●	●	●	●	●		
8100		付属品リスト	●	●	●	●	●	●	●	●	●	●	●		
8200		構成部品リスト	●	●	●	●	●	●	●	●	●		●		
8300		施工要領	●	●	●	●	●	●	●	●	●		●		
8400		取扱・保守要領	●	●	●	●	●	●	●	●	●		●		

付録５

仕様属性項目毎の条件設定 ID 選択リスト

仕様属性項目毎の条件設定ID選択リスト

（注意）※仕様属性項目毎の選択基準は●で表している。

仕様属性項目No.	仕様属性項目		仕様属性項目ID	条件設定ID																
				シリアルカウントによる条件設定	複数同時運転による条件設定	室内・室外の条件設定	冷房・暖房の条件設定	冷却・加熱の条件設定	蓄熱の条件設定	コイル種別の条件設定	一次・二次の条件設定	入口・出口の条件設定	接続口の条件設定	燃料インプットによる条件設定	電源インプットによる条件設定	電気容量明細の条件設定	能力の条件設定	起動法式の条件設定	温度の条件設定	放流水質種別の条件設定
	【機器仕様情報																			
	／数値・テキスト情報】																			
2010	〈能力仕様情報〉	冷却能力	CL_AB		●									●						
2015		冷却蓄熱容量	CLST_CAP						●											
2020		冷凍能力	REF_AB		●									●						
2030		冷房能力	ACL_AB		●									●	●					
2035		製氷能力	ICE_Q																	
2040		定格出力	RTD_OP		●										●					
2050		加熱能力	HT_AB		●									●						
2055		加熱蓄熱容量	HTST_CAP						●											
2057		追だき能力	BH_Q																	
2060		暖房能力	HTS_AB		●									●	●					
2070		伝熱面積	HTTF_AREA																	
2080		放 熱 量	HT_Q																	
2090		集熱面積	CLCT_AREA																	
2100		熱交換能力	HTEX_AB																	
2110		排熱回収能力	EXHTR_AB																	
2120		除湿能力	DEHUM_AB											●						
2130		加湿能力	HUM_AB											●						
2140		有効加湿量	EFHUM_Q																	
2150		番手 ＃	COUNT																	
2160		給湯能力	HWS_AB											●						
2170		ろ過面積	FILT_AREA																	
2180		ろ過能力	FILT_AB											●						
2190		処理水量	TREATW_Q																	
2200		浄化槽処理容量	SEPT_Q																	
2210		浄化槽処理対象人員	SEPT_POP																	
2220		浄化槽放流水質	SEPT																	●
2230		気 化 量	CARB_Q																	
2240		処理能力	TREAT_Q																	
3010	〈風量仕様情報〉	送 風 量	SA_Q												●		●			
3012		標準風量	STDA_Q																	
3020		室内機送風量	SAINFAN_Q												●		●			
3030		室外機送風量	SAOUTFAN_Q												●		●			
3040		給 気 量	SVA_Q														●			
3050		還 気 量	RA_Q														●			
3060		外 気 量	OA_Q														●			
3070		排 気 量	EA_Q														●			
3080		換気風量	VA_Q														●			
3090		処理風量	TREATA_Q														●			
3100		排煙風量	SM_Q														●			
3210	〈水量仕様情報〉	冷 水 量	C_Q		●															
3220		温 水 量	H_Q		●															
3230		冷温水量	CH_Q																	
3240		高温水量	HH_Q																	
3250		冷却水量	CD_Q																	
3260		熱源水量	CDH_Q																	
3270		補給水量	SW_Q																	
3280		ブライン水量	B_Q																	
3290		循環水量	REC_Q																	
3310		吐 水 量	JUT_Q												●					
3320		給 水 量	CW_Q																	
3330		風呂追焚循環量	BHREC_Q																	
3340		風呂追焚吐水量	BHWD_Q																	
3350		給 湯 量	HW_Q																	
3360		排 水 量	WD_Q																	
3370		実際蒸気量	ACT_ST_Q																	
3380		換算蒸気量	CON_ST_Q																	
4010	〈風圧力仕様情報〉	機外静圧	SP			●									●					
4020		全 静 圧	ASP			●									●					
4030		羽根径Φ	VANE_SIZE																	
4110	〈水圧力仕様情報〉	揚 程	HEAD												●					
4120		圧 力	W_P																	
4130		背 圧	B_P																	
4140		最高使用圧力	M_P								●									
4145		標準許容圧力	ALLOW_P																	

Copyrights (C) 2004.3, C-CADEC All rights reserved.

仕様属性項目No.	仕様属性項目		仕様属性項目ID	条件設定ID																
				シリアルカウントによる条件設定	複数同時運転による条件設定	室内・室外の条件設定	冷房・暖房の条件設定	冷却・加熱の条件設定	蓄熱の条件設定	コイル種別の条件設定	一次・二次の条件設定	入口・出口の条件設定	接続口の条件設定	燃料インプットによる条件設定	電源インプットによる条件設定	電気容量明細の条件設定	能力の条件設定	起動法式の条件設定	温度の条件設定	放流水質種別の条件設定
4210	<一般仕様情報>	コイル列数	COIL_N				●			●										
4220		コイル通過風速	COIL_AS							●										
4222		通過風速	PASSA_V																	
4230		材　質	MAT																	
4232		製氷熱交換器形式	ICEHEX_TYPE																	
4234		製氷(蓄氷)方式	ICEST_TYPE																	
4240		外面コーティング	EXTCOAT																	
4250		内面コーティング	INTCOAT																	
4252		フィルター形式	FILT_TYPE																	
4260		有効容量	CAP																	
4270		タンク容量	TANK_CAP																	
4272		許容水量	ALLOWW_Q																	
4280		貯湯量	HWST_CAP																	
4290		保有水量	ST_CAP																	
4292		蓄 氷 量	ICEST_CAP																	
4294		水 張 量	WST_CAP																	
4296		標準蓄熱時間	STDST_TM																	
4300		耐震強度	SEISMIC																	
4310		回 転 数	REV_N																	
4320		騒 音 値SPL	NOISE_SPL			●									●					
4325		騒 音 値PWL	NOISE_PWL																	
4330		熱交換効率	EX_EF												●					
4332		効率COP	COP_EF																	
4334		氷生成率IPF	IPF_EF																	
4340		顕熱交換効率	SENSHEX_EF												●					
4342		温度交換効率	STEX_EF																	
4344		廃熱回収効率	EXHTR_EF																	
4350		全熱交換効率	TTLHEX_EF												●					
4352		暖房効率	HTS_EF																	
4354		給湯効率	HW_EF																	
4356		追だき効率	BH_EF																	
4360		除去効率	REMUV_EF																	
4370		外形寸法　W	SIZE_W																	
4380		外形寸法　D	SIZE_D																	
4390		外形寸法　H	SIZE_H																	
4400		外形寸法　Φ	SIZE_P																	
4410		長さ寸法　L	SIZE_L																	
4420		製品重量	PRD_QA																	
4430		運転重量	QA																	
4440		電 極 棒	ELECTROD																	
4510	<電気仕様情報>	周 波 数	ELECYCLE																	
4520		相	PHASE			●														
4530		電　圧	VOLTAGE																	
4540		電動機出力	ELEC_OUT																	
4550		電気容量	ELEC_CAP		●										●	●		●		
4560		消費電力	ELECONSUM		●		●								●	●				
4570		極数	POLE_N																	
4580		運転電流	OPE_A																	
4590		始動電流	STRT_A																	
4610		力率	ELEC_EF																	
4620		皮相電力	APRNT_CAP																	
5010	<ダクト接続口仕様情報>	ダクト接続口	DA_CONNECT									●	●							
5020		ＳＡダクト口	SA_CONNECT										●							
5030		ＲＡダクト口	RA_CONNECT										●							
5040		ＯＡダクト口	OA_CONNECT										●							
5050		ＥＡダクト口	EA_CONNECT										●							
5060		排煙ダクト口	SM_CONNECT										●							
5070		煙道接続口	FLUE_CONNECT										●							
													●							
5110	<空気温度仕様情報>	空気温度ＤＢ	AIR_DBT			●	●					●								
5120		空気温度ＷＢ	AIR_WBT			●	●					●								
5150		外気空気温度ＤＢ	AIR_OST_DB				●													
5160		外気空気温度ＷＢ	AIR_OST_WB				●													
5170		露点温度	AIR_DEWT																	
5180		空気温度差	AIR_DELT																	
5210	<水温度仕様情報>	冷水温度	C_T		●		●					●								
5230		温水温度	H_T		●		●					●								
5250		高温水温度	HH_T				●					●								
5270		熱源水温度	CDH_T				●					●								
5290		冷却水温度	CD_T				●					●								
5310		ブライン温度	B_T				●					●								
5330		給湯水温度	HW_T				●					●								
5350		給水温度	CW_T				●					●								
5370		水温度差	W_DELT																	

Copyrights (C) 2004.3, C-CADEC All rights reserved.

仕様属性項目No.	仕様属性項目		仕様属性項目ID	条件設定ID																
				シリアルカウントによる条件設定	複数同時運転による条件設定	室内・室外の条件設定	冷房・暖房の条件設定	冷却・加熱の条件設定	畜熱の条件設定	コイル種別の条件設定	一次・二次の条件設定	入口・出口の条件設定	接続口の条件設定	燃料インプットによる条件設定	電源インプットによる条件設定	電気容量明細の条件設定	能力の条件設定	起動法式の条件設定	温度の条件設定	放流水質種別の条件設定
5410	<消費量仕様情報>	蒸気消費量	S_CONQ		●									●						
5420		ガス消費量	G_CONQ		●									●						
5430		換算蒸発量	EQUIVLEVAP		●									●						
5440		油消費量	O_CONQ		●									●						
5500	<配管接続口仕様情報>	配管接続口	P_CONNECT	●								●	●							
5510		蒸気管接続口	S_CONNECT	●								●	●							
5520		冷水管接続口	C_CONNECT	●								●	●							
5530		温水管接続口	H_CONNECT	●								●	●							
5540		冷温水管接続口	CH_CONNECT	●								●	●							
5550		高温水管接続口	HH_CONNECT	●								●	●							
5560		熱源水管接続口	CDH_CONNECT	●								●	●							
5570		冷却水管接続口	CD_CONNECT	●								●	●							
5580		ブライン管接続口	B_CONNECT	●								●	●							
5590		冷媒液管接続口	RL_CONNECT	●								●	●							
5600		冷媒ガス管接続口	RG_CONNECT	●								●	●							
5610		ドレン管接続口	D_CONNECT	●								●	●							
5620		補給水接続口	SW_CONNECT	●								●	●							
5630		膨張管接続口	E_CONNECT	●								●	●							
5640		オーバーフロー管接続	OF_CONNECT	●								●	●							
5650		ガス管接続口	G_CONNECT	●								●	●							
5660		油入接続口	O_CONNECT	●								●	●							
5670		油出接続口	OR_CONNECT	●								●	●							
5680		油通気接続口	OV_CONNECT	●								●	●							
5690		給水接続口	CW_CONNECT	●								●	●							
5700		給湯接続口	HW_CONNECT	●								●	●							
5710		風呂追だき管接続口	BH_CONNECT	●								●	●							
5715		注湯追だき接続口	BHW_CONNECT	●																
5720		排水接続口(水抜き)	WD_CONNECT	●								●	●							
5730		真空配管接続口	V_CONNECT	●								●	●							
5740		圧縮空気配管接続口	A_CONNECT	●								●	●							
5750		酸素配管接続口	OX_CONNECT	●								●	●							
5760		浄化槽排水管接続口	SEPT_CONNECT	●								●	●							
5770		電線管接続口	ELE_CONNECT	●																
5810	<空気抵抗仕様情報>	静圧損失	APLS																	
5820		初期損失	ASPLS																	
5830		最終損失	AEPLS																	
5910	<水抵抗仕様情報>	冷水圧力損失	C_PLS		●															
5920		温水圧力損失	H_PLS		●															
5930		冷温水圧力損失	CH_PLS		●															
5940		高温水圧力損失	HH_PLS																	
5950		熱源水圧力損失	CDH_PLS																	
5960		冷却水圧力損失	CD_PLS																	
5970		ブライン圧力損失	B_PLS																	

Copyrights (C) 2004.3, C-CADEC All rights reserved.

付録６

【電設仕様（案)】

単位 ID 一覧

（2）単位ＩＤ一覧

単位 ID は下表に従うものとする。

単位ＩＤ一覧（1／4）

No.	単位ID	表示単位	基準単位	基準単位換算率	内　　容	備　考※	単　位 ｸﾞﾙｰﾌﾟ名
	[**空間・時間分野** *（長さ・時間・速度）*]						
10101	MM	mm	mm	1.000	長さ・サイズ	ＳＩ－１	MM
10102	LM	m	mm	1,000.000	長さ・サイズ	ＳＩ－１	MM
10201	ASIZ	A	A(ASIZ)	1.000	配管呼称サイズ		ASIZ
10301	M2	㎡	㎡	1.000	面積	ＳＩ－１	M2
10401	M3	m3	m3	1.000	体積・容積	ＳＩ－１	M3
10402	QL	L	m3	0.001	体積・容積	ＳＩ－１	M3
10403	QLS	l	m3	0.001	体積・容積	ＳＩ－１	M3
10501	M3N	m3(N)	m3(N)	1.000	体積・容積	ＳＩ－１	M3N
10601	TMS	s	s	1.000	時間	ＳＩ－１	TMS
10602	TMM	min	s	60.000	時間	ＳＩ－１	TMS
10603	TMH	h	s	3,600.000	時間	ＳＩ－１	TMS
10604	TMD	d	s	86,400.000	時間	ＳＩ－１	TMS
10701	SMS	m/s	m/s	1.000	速度・速さ	ＳＩ－１	SMS
10702	SMM	m/min	m/s	1/60	速度・速さ	ＳＩ－１	SMS
10703	SMH	m/h	m/s	1/3600	速度・速さ	ＳＩ－１	SMS
10801	HZ	Hz	Hz	1.000	周波数・振動数	ＳＩ－１	HZ
10901	MS2	m/s2	m/s2	1.000	耐震強度・加速度	ＳＩ－１	MS2
10902	EPG	Gal	m/s2	0.010	耐震強度・加速度	ＳＩ－１	MS2
11001	RPM	rpm	rpm	1.000	回転数	ＳＩ－１	RPM

※注　備考については、下記の通りである。（以下、同様。）

・ＳＩ-1:ＳＩ単位新計量法に準拠する単位表示。

・ＳＩ-2:ＳＩ単位に含まれていないが、社団法人空気調和・衛生工学会で認めた単位表示。

・ＳＩ-3:ＳＩ単位で高さとしてのヘッド･水頭･水銀柱･揚程には使用が認められている表示。

単位ＩＤ一覧（2／4）

No.	単位ID	表示単位	基準単位	基準単位換算率	内　　容	備　考	単　位 ｸﾞﾙｰﾌﾟ名
	［**力学分野***(質量・圧力・流量)*］						
20101	WG	g	g	1.000	質量	ＳＩ－１	WG
20102	WKG	kg	g	1,000.000	質量	ＳＩ－１	WG
20103	WT	t	g	1,000,000.000	質量	ＳＩ－１	WG
20201	MLM	mL/min	mL/min	1.000	水量・風量 （体積流量）	ＳＩ－１	MLM
20202	QLH	L/h	mL/min	16.667	水量・風量 （体積流量）	ＳＩ－１	MLM
20203	QLM	L/min	mL/min	1,000.000	水量・風量 （体積流量）	ＳＩ－１	MLM
20204	MLMS	ml/min	mL/min	1.000	水量・風量 （体積流量）	ＳＩ－１	MLM
20205	QLHS	l/h	mL/min	16.667	水量・風量 （体積流量）	ＳＩ－１	MLM
20206	QLMS	l/min	mL/min	1,000.000	水量・風量 （体積流量）	ＳＩ－１	MLM
20207	M3D	m3/d	mL/min	694.444	水量・風量 （体積流量）	ＳＩ－１	MLM
20208	M3H	m3/h	mL/min	16,666.666	水量・風量 （体積流量）	ＳＩ－１	MLM
20209	M3M	m3/min	mL/min	1,000,000.000	水量・風量 （体積流量）	ＳＩ－１	MLM
20301	KGH	kg/h	kg/h	1.000	噴霧量等 （質量流量）	ＳＩ－１	KGH
20401	NM3H	m3(N)/h	m3(N)/h	1.000	気体（ｶﾞｽ等）流量 （体積流量）	ＳＩ－１	NM3H
20501	PA	Pa	Pa	1.000	圧力	ＳＩ－１	PA
20502	KPA	kPa	Pa	1,000.000	圧力	ＳＩ－１	PA
20503	MPA	MPa	Pa	1,000,000.000	圧力	ＳＩ－１	PA
20504	MAQ	mAq	Pa	9,806.650	圧力・抵抗・揚程	ＳＩ－３	PA
20505	MMAQ	mmAq	Pa	9.807	圧力・抵抗	ＳＩ－３	PA
20506	MH2O	mH2O	Pa	9,806.650	水頭圧	ＳＩ－３	PA
20507	MHG	mHg	Pa	133,322.000	水銀柱	ＳＩ－３	PA
20508	KGF	kgf/cm2	Pa	98,066.500	圧力		PA
20601	PAG	Pa(G)	Pa(G)	1.000	ゲージ圧力	ＳＩ－２	PAG
20602	PAA	Pa(abs)	Pa(G)	Pa(G)+101325	絶対圧力	ＳＩ－２	PAG
20701	KGM3	kg/m3	kg/m3	1.000	密度	ＳＩ－１	KGM3
20801	PPM	ppm	ppm	1.000	濃度（体積・質量）	ＳＩ－１	PPM
20901	PH	pH	pH	1.000	濃度	ＳＩ－１	PH
21001	N	N	N	1.000	力・荷重	ＳＩ－１	N
21101	NM	N･m	N･m	1.000	トルク・モーメント	ＳＩ－１	NM

単位ＩＤ一覧（3／4）

No.	単位ID	表示単位	基準単位	基準単位換算率	内　　容	備　考	単　位 ｸﾞﾙｰﾌﾟ名
	［**熱分野** *（温度・熱量・熱流）*］						
30101	THC	℃	℃	1.000	温度（セルシウス）	ＳＩ－１	THC
30102	THK	K	℃	℃+273.15	絶対温度 （ケルビン）	ＳＩ－１	THC
30201	QJ	J	J	1.000	熱・熱量	ＳＩ－１	QJ
30202	QKJ	kJ	J	1,000.000	熱・熱量	ＳＩ－１	QJ
30203	QMJ	MJ	J	1,000,000.000	熱・熱量	ＳＩ－１	QJ
30204	KCL	kcal	J	4,186.050	熱・熱量		QJ
30205	KWH	kW･h	J	3,600,000.000	熱・熱量 （エネルギー）	ＳＩ－１	QJ
30301	QW	W	W(QW)	1.000	熱流・冷凍能力	ＳＩ－１	QW
30302	QKW	kW	W(QW)	1,000.000	熱流・冷凍能力	ＳＩ－１	QW
30303	QMW	MW	W(QW)	1,000,000.000	熱流・冷凍能力	ＳＩ－１	QW
30304	KCH	kcal/h	W(QW)	1.163	熱流・冷凍能力		QW
30305	QRT	USRt	W(QW)	3,516.280	熱流・冷凍能力		QW
30306	QHP	HP	W(QW)	735.500	馬力		QW
30307	NUM	号	W(QW)	1,744.185	湯沸器号数		QW
30308	MJD	MJ/d	W(QW)	11.574	熱流・冷凍能力	ＳＩ－１	QW
30401	WMT	W/m2･℃	W/m2･℃	1.000	熱伝導率	ＳＩ－１	WMT
30501	JKG	J/kg	J/kg	1.000	比エンタルピー	ＳＩ－１	JKG
30601	RH	%	%(RH)	1.000	相対湿度	ＳＩ－１	RH
30701	KGKG	kg/kg(DA)	kg/kg(DA)	1.000	絶対湿度	ＳＩ－１	KGKG
30801	EDR	EDR㎡	EDR㎡	1.000	相当放熱面積		EDR
30901	COP	COP	COP	1.000	成績係数		COP
	［**電気分野**］						
50101	EP	P	P	1.000	極数		EP
50201	ES	φ	φ	1.000	相		ES
50301	EV	V	V	1.000	電圧	ＳＩ－１	EV
50302	EKV	kV	V	1,000.000	電圧	ＳＩ－１	EV
50401	EVA	VA	VA	1.000	皮相電力		EVA
50402	EKVA	kVA	kVA	1,000.000	皮相電力		EVA
50501	EW	W	W(EW)	1.000	電力容量･消費電力	ＳＩ－１	EW
50502	EKW	kW	W(EW)	1,000.000	電力容量･消費電力	ＳＩ－１	EW
50601	EA	A	A(EA)	1.000	電流値	ＳＩ－１	EA
50602	EKA	kA	A(EA)	1,000.000	電流値	ＳＩ－１	EA
50701	LM	lm	lm	1.000	光束		LM
50702	LMW	lm/W	lm/W	1.000	ｴﾈﾙｷﾞｰ消費効率		LM
50801	BEF	%	%	1.000	百分率		BEF
50901	VAR	var	var	1.000	無効電力		VAR
50902	KVAR	kvar	kvar	1,000.000	無効電力		KVAR
51001	EF	F	F	1.000	電気容量		EF
51002	EAF	aF	aF	10^{-18}	電気容量		EAF
51101	OHM	Ω	Ω	1.000	電気抵抗		OHM

単位ＩＤ一覧（4／4）

No.	単位ID	表示単位	基準単位	基準単位換算率	内　　容	備　考	単　位 ｸﾞﾙｰﾌﾟ名
	［一般表示］						
80101	NO	No	No	1.000	ファン等番手		NO
80201	CLAS	class	class	1.000	クリーン度		CLAS
80301	EFF	%	%(EFF)	1.000	効率		EFF
80401	DOP	%DOP	%DOP	1.000	フィルター効率		DOP
80501	CLM	%比色法	%比色法	1.000	フィルター効率		CLM
80601	WTM	%重量法	%重量法	1.000	フィルター効率		WTM
80701	DB	dB	dB	1.000	騒音値	ＳＩ－１	DB
	［その他］						
90101	YEN	円	円	1.000	金額		YEN
90201	DAI	台	台	1.000	台数		DAI
90301	NIN	人	人	1.000	人数		NIN
90401	HON	本	本	1.000	ボンベ等本数		HON
90501	ROW	列	列	1.000	列数		ROW
90601	STIR	段	段	1.000	段数		STIR
90701	CLASS	級	級	1.000	級数		CLASS

付録７

【電設仕様（案)】

仕様属性項目一覧表

仕様属性項目(電設仕様入り)　一覧表

(注意事項)
※１：各機器における仕様属性項目の選択をする場合は、「参考資料３：機器分類毎の仕様属性項目選択リスト」の参照を推奨する。

※２：各仕様属性項目における条件設定IDの選択をする場合は、「参考資料４：仕様属性項目毎の条件設定ID選択リスト」の参照を推奨する。

※３：単位IDは、単位グループを表している。各単位グループに属する単位IDについては、本体系仕様書[LIB-2.1.3]単位IDを参照のこと。

※４：仕様値の入力については、本体系仕様書[LIB-2.2]仕様値を参照のこと。

仕様属性項目No.	仕様属性項目		仕様ID			ファイル作成時入力文字規定				
			仕様属性項目ID	条件設定ID	単位ID (単位グループ)	属 性	ﾌｨｰﾙﾄﾞ形式	桁数	ﾚﾍﾞﾙ	その他規定
	【機器管理情報】									
1100		メーカコード	MAKERCODE			CHAR	コード	6	1	「CII統一基準コード」使用
1200		機器分類コード	CGRYCODE			CHAR	コード	14	1	「機器分類コード」使用
1300		メーカ型番	NAME1			CHAR	テキスト	50	1	１バイト文字
1400		型式名称	NAME2			CHAR	テキスト	100	1	２バイト文字
1500		製品リリース年月日	DATE			CHAR	テキスト	10	1	表示形式：yyyy/mm/dd
1510		製品製造販売停止年月日	MANUF_STOP			CHAR	テキスト	10	1	表示形式：yyyy/mm/dd、販売中はブランク
1600		仕様書バージョン	SPVER			CHAR	テキスト	2	1	
	【機器仕様情報 ／数値・テキスト情報】									
2010	〈能力仕様情報〉	冷却能力	CL_AB	(注意事項)※２参照	QW	NUMBER	数字	7	2	
2015		冷却蓄熱容量	CLST_CAP	〃	QJ	NUMBER	数字	7	2	
2020		冷凍能力	REF_AB	〃	QW	NUMBER	数字	7	2	
2030		冷房能力	ACL_AB	〃	QW	NUMBER	数字	7	2	
2035		製氷能力	ICE_Q	〃	QW	NUMBER	数字	7	2	
2040		定格出力	RTD_OP	〃	QW	NUMBER	数字	7	2	
2050		加熱能力	HT_AB	〃	QW	NUMBER	数字	7	2	
2055		加熱蓄熱容量	HTST_CAP	〃	QJ	NUMBER	数字	7	2	
2057		追だき能力	BH_Q	〃	QW	NUMBER	数字	7	2	
2060		暖房能力	HTS_AB	〃	QW	NUMBER	数字	7	2	
2070		伝熱面積	HTTF_AREA	〃	M2	NUMBER	数字	7	2	
2080		放 熱 量	HT_Q	〃	QW	NUMBER	数字	7	2	
2090		集熱面積	CLCT_AREA	〃	M2	NUMBER	数字	7	2	
2100		熱交換能力	HTEX_AB	〃	EFF	NUMBER	数字	7	2	
2110		排熱回収能力	EXHTR_AB	〃	EFF	NUMBER	数字	7	2	
2120		除湿能力	DEHUM_AB	〃	KGH	NUMBER	数字	7	2	
2130		加湿能力	HUM_AB	〃	KGH	NUMBER	数字	7	2	
2140		有効加湿量	EFHUM_Q	〃	KGH	NUMBER	数字	7	2	
2150		番手 ＃	COUNT	〃	NO	NUMBER	数字	5	2	
2160		給湯能力	HWS_AB	〃	MLM	NUMBER	数字	6	2	
2170		ろ過面積	FILT_AREA	〃	M2	NUMBER	数字	4	2	
2180		ろ過能力	FILT_AB	〃	MLM	NUMBER	数字	6	2	
2190		処理水量	TREATW_Q	〃	MLM	NUMBER	数字	6	2	
2200		浄化槽処理容量	SEPT_Q	〃	MLM	NUMBER	数字	6	2	
2210		浄化槽処理対象人員	SEPT_POP	〃	NIN	NUMBER	数字	6	2	
2220		浄化槽放流水質	SEPT	〃	PPM	NUMBER	数字	6	2	
2230		気 化 量	CARB_Q	〃	KGH	NUMBER	数字	6	2	
2240		処理能力	TREAT_Q	〃	MLM	NUMBER	数字	7	2	
3010	〈風量仕様情報〉	送 風 量	SA_Q	〃	MLM	NUMBER	数字	7	2	
3012		標準風量	STDA_Q	〃	MLM	NUMBER	数字	7	2	
3020		室内機送風量	SAINFAN_Q	〃	MLM	NUMBER	数字	7	2	
3030		室外機送風量	SAOUTFAN_Q	〃	MLM	NUMBER	数字	7	2	
3040		給 気 量	SVA_Q	〃	MLM	NUMBER	数字	7	2	
3050		還 気 量	RA_Q	〃	MLM	NUMBER	数字	7	2	
3060		外 気 量	OA_Q	〃	MLM	NUMBER	数字	7	2	
3070		排 気 量	EA_Q	〃	MLM	NUMBER	数字	7	2	
3080		換気風量	VA_Q	〃	MLM	NUMBER	数字	7	2	
3090		処理風量	TREATA_Q	〃	MLM	NUMBER	数字	7	2	
3100		排煙風量	SM_Q	〃	MLM	NUMBER	数字	7	2	
3210	〈水量仕様情報〉	冷 水 量	C_Q	〃	MLM	NUMBER	数字	7	2	
3220		温 水 量	H_Q	〃	MLM	NUMBER	数字	7	2	
3230		冷温水量	CH_Q	〃	MLM	NUMBER	数字	7	2	
3240		高温水量	HH_Q	〃	MLM	NUMBER	数字	7	2	
3250		冷却水量	CD_Q	〃	MLM	NUMBER	数字	7	2	
3260		熱源水量	CDH_Q	〃	MLM	NUMBER	数字	7	2	
3270		補給水量	SW_Q	〃	MLM	NUMBER	数字	7	2	
3280		ブライン水量	B_Q	〃	MLM	NUMBER	数字	7	2	
3290		循環水量	REC_Q	〃	MLM	NUMBER	数字	7	2	
3310		吐 水 量	JUT_Q	〃	MLM	NUMBER	数字	6	2	
3320		給 水 量	CW_Q	〃	MLM	NUMBER	数字	6	2	
3330		風呂追焚循環量	BHREC_Q	〃	MLM	NUMBER	数字	6	2	
3340		風呂追焚吐水量	BHWD_Q	〃	MLM	NUMBER	数字	6	2	
3350		給 湯 量	HW_Q	〃	MLM	NUMBER	数字	6	2	
3360		排 水 量	WD_Q	〃	MLM	NUMBER	数字	6	2	
4010	〈風圧力仕様情報〉	機外静圧	SP	〃	PA	NUMBER	数字	6	2	
4020		全 静 圧	ASP	〃	PA	NUMBER	数字	6	2	
4030		羽根径Φ	VANE_SIZE	〃	MM	NUMBER	数字	7	3	
4110	〈水圧力仕様情報〉	揚 程	HEAD	〃	PA	NUMBER	数字	4	2	
4120		圧 力	W_P	〃	PA	NUMBER	数字	4	2	
4130		背 圧	B_P	〃	PA	NUMBER	数字	4	2	
4140		耐 圧 力	M_P	〃	PA	NUMBER	数字	4	2	
4145		許容圧力	ALLOW_P	〃	PA	NUMBER	数字	4	2	

Copyright(C) 2005.3, C-CADEC All rights reserved

仕様属性項目No.	仕様属性項目		仕様ID			ファイル作成時入力文字規定				
			仕様属性項目ID	条件設定ID	単位ID (単位グループ)	属 性	ﾌｨｰﾙﾄﾞ形式	桁数	ﾚﾍﾞﾙ	その他規定
4210	<一般仕様情報>	コイル列数	COIL_N	〃	ROW	NUMBER	数字	3	2	
4220		コイル通過風速	COIL_AS	〃	SMS	NUMBER	数字	5	2	
4222		通過風速	PASSA_V	〃	SMS	NUMBER	数字	5	2	
4230		材　質	MAT	〃	テキスト	CHAR	テキスト	26	2	
4232		製氷熱交換器形式	ICEHEX_TYPE	〃	テキスト	CHAR	テキスト	26	2	
4234		製氷(蓄氷)方式	ICEST_TYPE	〃	テキスト	CHAR	テキスト	26	2	
4240		外面コーティング	EXTCOAT	〃	テキスト	CHAR	テキスト	26	2	
4250		内面コーティング	INTCOAT	〃	テキスト	CHAR	テキスト	26	2	
4252		フィルター形式	FILT_TYPE	〃	テキスト	CHAR	テキスト	26	2	
4260		有効容量	CAP	〃	M3	NUMBER	数字	7	2	
4270		タンク容量	TANK_CAP	〃	M3	NUMBER	数字	7	2	
4272		許容水量	ALLOWW_Q	〃	M3	NUMBER	数字	7	2	
4280		貯湯量	HWST_CAP	〃	M3	NUMBER	数字	7	2	
4290		保有水量	ST_CAP	〃	M3	NUMBER	数字	7	2	
4292		蓄 氷 量	ICEST_CAP	〃	M3	NUMBER	数字	6	2	
4294		水 張 量	WST_CAP	〃	M3	NUMBER	数字	6	2	
4296		標準蓄熱時間	STDST_TM	〃	TMS	NUMBER	数字	5	2	
4300		耐震強度	SEISMIC	〃	MS2	NUMBER	数字	5	2	
4310		回 転 数	REV_N	〃	RPM	NUMBER	数字	5	2	
4320		騒 音 値SPL	NOISE_SPL	〃	DB	NUMBER	数字	5	2	
4325		騒 音 値PWL	NOISE_PWL	〃	DB	NUMBER	数字	5	2	
4330		熱交換効率	EX_EF	〃	EFF	NUMBER	数字	5	2	
4332		効率COP	COP_EF	〃	COP	NUMBER	数字	5	2	
4334		氷生成率IPF	IPF_EF	〃	EFF	NUMBER	数字	5	2	
4340		顕熱交換効率	SENSHEX_EF	〃	EFF	NUMBER	数字	5	2	
4342		温度交換効率	STEX_EF	〃	EFF	NUMBER	数字	5	2	
4344		廃熱回収効率	EXHTR_EF	〃	EFF	NUMBER	数字	5	2	
4350		全熱交換効率	TTLHEX_EF	〃	EFF	NUMBER	数字	5	2	
4352		暖房効率	HTS_EF	〃	EFF	NUMBER	数字	6	2	
4354		給湯効率	HW_EF	〃	EFF	NUMBER	数字	6	2	
4356		追だき効率	BH_EF	〃	EFF	NUMBER	数字	6	2	
4360		除去効率	REMUV_EF	〃	WTM	NUMBER	数字	5	2	
4370		外形寸法　W	SIZE_W	〃	MM	NUMBER	数字	6	2	
4380		外形寸法　D	SIZE_D	〃	MM	NUMBER	数字	6	2	
4390		外形寸法　H	SIZE_H	〃	MM	NUMBER	数字	6	2	
4400		外形寸法　Φ	SIZE_P	〃	MM	NUMBER	数字	6	2	
4410		長さ寸法　L	SIZE_L	〃	MM	NUMBER	数字	6	2	
4420		製品質量	PRD_QA	〃	WG	NUMBER	数字	5	2	
4430		運転質量	QA	〃	WG	NUMBER	数字	5	2	
4440		電 極 棒	ELECTROD	〃	HON	NUMBER	数字	3	2	
4510	<電気仕様情報>	周 波 数	ELECYCLE	〃	HZ	NUMBER	数字	5	2	複数の周波数に対応できる場合は、50/60 のように「/」で区切って記述。
4520		相	PHASE	〃	ES	NUMBER	数字	1	2	
4530		電　　圧	VOLTAGE	〃	EV	NUMBER	数字	7	2	複数の電圧に対応できる場合は、200/220 のように「/」で区切って記述。
4540		電動機出力	ELEC_OUT	〃	EW	NUMBER	数字	6	2	
4550		電気容量	ELEC_CAP	〃	EKVA	NUMBER	数字	6	2	
4560		消費電力	ELECONSUM	〃	EW	NUMBER	数字	6	2	
4570		極数	POLE_N	〃	EP	NUMBER	数字	6	2	
4580		運転電流	OPE_A	〃	EA	NUMBER	数字	6	2	
4590		始動電流	STRT_A	〃	EA	NUMBER	数字	6	2	
4610		力率	ELEC_EF	〃	EFF	NUMBER	数字	6	2	
4620		皮相電力	APRNT_CAP	〃	EKVA	NUMBER	数字	6	2	
5010	<ダクト接続口情報>	ダクト接続口	DA_CONNECT	〃	MM	NUMBER	数字	6	3	条件設定ID「&LOC」の場合は48桁
5020		ＳＡダクト口	SA_CONNECT	〃	MM	NUMBER	数字	6	3	条件設定ID「&LOC」の場合は48桁
5030		ＲＡダクト口	RA_CONNECT	〃	MM	NUMBER	数字	6	3	条件設定ID「&LOC」の場合は48桁
5040		ＯＡダクト口	OA_CONNECT	〃	MM	NUMBER	数字	6	3	条件設定ID「&LOC」の場合は48桁
5050		ＥＡダクト口	EA_CONNECT	〃	MM	NUMBER	数字	6	3	条件設定ID「&LOC」の場合は48桁
5060		排煙ダクト口	SM_CONNECT	〃	MM	NUMBER	数字	6	3	条件設定ID「&LOC」の場合は48桁
5070		煙道接続口	FLUE_CONNECT	〃	MM	NUMBER	数字	6	3	条件設定ID「&LOC」の場合は48桁
5110	<空気温度仕様情報>	空気温度ＤＢ	AIR_DBT	〃	THC	NUMBER	数字	4	3	
5120		空気温度ＷＢ	AIR_WBT	〃	THC	NUMBER	数字	4	3	
5150		外気空気温度ＤＢ	AIR_OST_DB	〃	THC	NUMBER	数字	4	3	
5160		外気空気温度ＷＢ	AIR_OST_WB	〃	THC	NUMBER	数字	4	3	
5170		露点温度	AIR_DEWT	〃	THC	NUMBER	数字	4	3	
5180		空気温度差	AIR_DELT	〃	THC	NUMBER	数字	4	3	
5210	<水温度仕様情報>	冷水温度	C_T	〃	THC	NUMBER	数字	5	3	
5230		温水温度	H_T	〃	THC	NUMBER	数字	5	3	
5250		高温水温度	HH_T	〃	THC	NUMBER	数字	5	3	
5270		熱源水温度	CDH_T	〃	THC	NUMBER	数字	5	3	
5290		冷却水温度	CD_T	〃	THC	NUMBER	数字	5	3	
5310		ブライン温度	B_T	〃	THC	NUMBER	数字	5	3	
5330		給湯水温度	HW_T	〃	THC	NUMBER	数字	5	3	
5350		給水温度	CW_T	〃	THC	NUMBER	数字	5	3	
5370		水温度差	W_DELT	〃	THC	NUMBER	数字	5	3	
5410	<消費量仕様情報>	蒸気消費量	S_CONQ	〃	KGH	NUMBER	数字	7	2	
5420		ガス消費量	G_CONQ	〃	QW	NUMBER	数字	7	2	
5430		換算蒸発量	EQUIVLEVAP	〃	KGH	NUMBER	数字	7	2	
5440		油消費量	O_CONQ	〃	MLM	NUMBER	数字	7	2	
5500	<配管接続口仕様情報>	配管接続口	P_CONNECT	〃	ASIZ	NUMBER	数字	5	3	条件設定ID「&LOC」の場合は48桁
5510		蒸気管接続口	S_CONNECT	〃	ASIZ	NUMBER	数字	5	3	条件設定ID「&LOC」の場合は48桁
5520		冷水管接続口	C_CONNECT	〃	ASIZ	NUMBER	数字	5	3	条件設定ID「&LOC」の場合は48桁
5530		温水管接続口	H_CONNECT	〃	ASIZ	NUMBER	数字	5	3	条件設定ID「&LOC」の場合は48桁
5540		冷温水管接続口	CH_CONNECT	〃	ASIZ	NUMBER	数字	5	3	条件設定ID「&LOC」の場合は48桁
5550		高温水管接続口	HH_CONNECT	〃	ASIZ	NUMBER	数字	5	3	条件設定ID「&LOC」の場合は48桁
5560		熱源水管接続口	CDH_CONNECT	〃	ASIZ	NUMBER	数字	5	3	条件設定ID「&LOC」の場合は48桁
5570		冷却水管接続口	CD_CONNECT	〃	ASIZ	NUMBER	数字	5	3	条件設定ID「&LOC」の場合は48桁
5580		ブライン管接続口	B_CONNECT	〃	ASIZ	NUMBER	数字	5	3	条件設定ID「&LOC」の場合は48桁
5590		冷媒液管接続口	RL_CONNECT	〃	MM	NUMBER	数字	5	3	条件設定ID「&LOC」の場合は48桁
5600		冷媒ガス管接続口	RG_CONNECT	〃	MM	NUMBER	数字	5	3	条件設定ID「&LOC」の場合は48桁
5610		ドレン管接続口	D_CONNECT	〃	ASIZ	NUMBER	数字	5	3	条件設定ID「&LOC」の場合は48桁
5620		補給水接続口	SW_CONNECT	〃	ASIZ	NUMBER	数字	5	3	条件設定ID「&LOC」の場合は48桁
5630		膨張管接続口	E_CONNECT	〃	ASIZ	NUMBER	数字	5	3	条件設定ID「&LOC」の場合は48桁
5640		オーバーフロー管接続	OF_CONNECT	〃	ASIZ	NUMBER	数字	5	3	条件設定ID「&LOC」の場合は48桁
5650		ガス管接続口	G_CONNECT	〃	ASIZ	NUMBER	数字	5	3	条件設定ID「&LOC」の場合は48桁
5660		油入接続口	O_CONNECT	〃	ASIZ	NUMBER	数字	5	3	条件設定ID「&LOC」の場合は48桁
5670		油出接続口	OR_CONNECT	〃	ASIZ	NUMBER	数字	5	3	条件設定ID「&LOC」の場合は48桁
5680		油通気接続口	OV_CONNECT	〃	ASIZ	NUMBER	数字	5	3	条件設定ID「&LOC」の場合は48桁
5690		給水接続口	CW_CONNECT	〃	ASIZ	NUMBER	数字	5	3	条件設定ID「&LOC」の場合は48桁
5700		給湯接続口	HW_CONNECT	〃	ASIZ	NUMBER	数字	5	3	条件設定ID「&LOC」の場合は48桁
5710		風呂追だき管接続口	BH_CONNECT	〃	ASIZ	NUMBER	数字	5	3	条件設定ID「&LOC」の場合は48桁
5715		注湯追だき接続口	BHW_CONNECT	〃	ASIZ	NUMBER	数字	5	3	条件設定ID「&LOC」の場合は48桁
5720		排水接続口(水抜き)	WD_CONNECT	〃	ASIZ	NUMBER	数字	5	3	条件設定ID「&LOC」の場合は48桁
5730		真空配管接続口	V_CONNECT	〃	ASIZ	NUMBER	数字	5	3	条件設定ID「&LOC」の場合は48桁
5740		圧縮空気配管接続口	A_CONNECT	〃	ASIZ	NUMBER	数字	5	3	条件設定ID「&LOC」の場合は48桁
5750		酸素配管接続口	OX_CONNECT	〃	ASIZ	NUMBER	数字	5	3	条件設定ID「&LOC」の場合は48桁
5760		浄化槽排水管接続口	SEPT_CONNECT	〃	ASIZ	NUMBER	数字	5	3	条件設定ID「&LOC」の場合は48桁
5770		電線管接続口	ELE_CONNECT	〃	MM	NUMBER	数字	5	3	条件設定ID「&LOC」の場合は48桁

Copyright(C) 2005.3, C-CADEC All rights reserved

仕様属性項目No.	仕様属性項目		仕様ID			ファイル作成時入力文字規定				
			仕様属性項目ID	条件設定ID	単位ID（単位グループ）	属 性	ﾌｨｰﾙﾄﾞ形式	桁数	ﾚﾍﾞﾙ	その他規定
5810	〈空気抵抗仕様情報〉	静圧損失	APLS	〃	PA	NUMBER	数字	6	3	
5820		初期損失	ASPLS	〃	PA	NUMBER	数字	6	3	
5830		最終損失	AEPLS	〃	PA	NUMBER	数字	6	3	
5910	〈水抵抗仕様情報〉	冷水圧力損失	C_PLS	〃	PA	NUMBER	数字	6	3	
5920		温水圧力損失	H_PLS	〃	PA	NUMBER	数字	6	3	
5930		冷温水圧力損失	CH_PLS	〃	PA	NUMBER	数字	6	3	
5940		高温水圧力損失	HH_PLS	〃	PA	NUMBER	数字	6	3	
5950		熱源水圧力損失	CDH_PLS	〃	PA	NUMBER	数字	6	3	
5960		冷却水圧力損失	CD_PLS	〃	PA	NUMBER	数字	6	3	
5970		ブライン圧力損失	B_PLS	〃	PA	NUMBER	数字	6	3	
6010	〈見積・その他仕様情報〉	標準価格	PRICE		テキスト	NUMBER	数字	9	3	
6020		備　　考	NOTE		テキスト	CHAR	テキスト	32	3	
6021		備　　考２	NOTE2		テキスト	CHAR	テキスト	32	3	
6022		備　　考３	NOTE3		テキスト	CHAR	テキスト	32	3	
6023		備　　考４	NOTE4		テキスト	CHAR	テキスト	32	3	
6024		備　　考５	NOTE5		テキスト	CHAR	テキスト	32	3	
6110		設置区分	SET_CLAS		テキスト	CHAR	コード	6	4	
6120		設置形態	明細調整中		テキスト	CHAR	コード	6	4	
6210		グリーン購入法	GREEN_LAW		テキスト	CHAR	テキスト	32	3	
6310		生産国	MADE_IN		テキスト	CHAR	テキスト	32	3	
10010	〈電気設備共通仕様情報〉	定格周波数	RATE_FREQ	〃	HZ	NUMBER	数字	2	2	
10020		定格電圧Ｖ	RATE_V	〃	EV	NUMBER	数字	5	2	
10030		定格電圧ｋＶ	RATE_kV	〃	EKV	NUMBER	数字	5	2	
10040		定格電流Ａ	RATE_A	〃	EA	NUMBER	数字	3	2	
10050		定格電流ｋＡ	RATE_kA	〃	EKA	NUMBER	数字	3	2	
10060		塗装色	COLOR	〃	テキスト	CHAR	テキスト	10	2	
10070		形式	TYPE	〃	テキスト	CHAR	テキスト	10	2	
10080		定格容量ｋＶＡ	RATE_CAP_kvA	〃	EKVA	NUMBER	数字	5	2	
10090		認定／仕様	BY_STAND	〃	テキスト	CHAR	テキスト	20	2	
11110	〈高圧受電盤仕様情報〉	受電方式	POWER_S	〃	テキスト	CHAR	テキスト	20	2	
11120		定格遮断電流ｋＡ	RATEINT_A	〃	EKA	NUMBER	数字	5	2	
11130		断路器	DC_TYPE	〃	テキスト	CHAR	テキスト	10	2	
11140		交流遮断器	AC_CB	〃	テキスト	CHAR	テキスト	10	2	
11150		避雷器	LA	〃	テキスト	CHAR	テキスト	10	2	
11160		負荷開閉器	LOAD_SWI	〃	テキスト	CHAR	テキスト	10	2	
11170		高圧電磁接触器	MAG_CON	〃	テキスト	CHAR	テキスト	10	2	
11180		過電流継電器	OVER_RELAY	〃	テキスト	CHAR	テキスト	10	2	
11190		地絡継電器	EARTH_RELAY	〃	テキスト	CHAR	テキスト	10	2	
11200		高圧コンデンサ容量	KCAP_C	〃	KVAR	NUMBER	数字	6	2	
11210		高圧受電盤外形寸法　Ｗ	KSIZE_W	〃	MM	NUMBER	数字	5	2	
11220		高圧受電盤外形寸法　Ｄ	KSIZE_D	〃	MM	NUMBER	数字	5	2	
11230		高圧受電盤外形寸法　Ｈ	KSIZE_H	〃	MM	NUMBER	数字	5	2	
11240		高圧受電盤質量	KPRD_QA	〃	WKG	NUMBER	数字	4	2	
11300	〈単相低圧配電盤仕様情報〉	単相定格電圧（一次側）Ｖ	1RATE_V1	〃	EV	NUMBER	数字	3	2	
11310		単相定格電圧（二次側）Ｖ	1RATE_V2	〃	EV	NUMBER	数字	3	2	
11320		単相定格電圧（三次側）Ｖ	1RATE_V3	〃	EV	NUMBER	数字	3	2	
11330		単相面数	1NAM_S	〃	テキスト	NUMBER	数字	2	2	
11340		単相トランス容量（１）	1TR1_CAP	〃	EKVA	NUMBER	数字	3	2	
11350		単相トランス容量（１）個数	1TR1_N	〃	テキスト	NUMBER	数字	1	2	
11360		単相トランス容量（２）	1TR2_CAP	〃	EKVA	NUMBER	数字	3	2	
11370		単相トランス容量（２）個数	1TR2_N	〃	テキスト	NUMBER	数字	1	2	
11380		単相トランス容量（３）	1TR3_CAP	〃	EKVA	NUMBER	数字	3	2	
11390		単相トランス容量（３）個数	1TR3_N	〃	テキスト	NUMBER	数字	1	2	
11400		単相トランス容量（４）	1TR4_CAP	〃	EKVA	NUMBER	数字	3	2	
11410		単相トランス容量（４）個数	1TR4_N	〃	テキスト	NUMBER	数字	1	2	
11420		単相トランス容量（５）	1TR5_CAP	〃	EKVA	NUMBER	数字	3	2	
11430		単相トランス容量（５）個数	1TR5_N	〃	テキスト	NUMBER	数字	1	2	
11440		単相配線用遮断器（１）	1MCCB1	〃	EAF	NUMBER	数字	4	2	
11450		単相配線用遮断器（１）個数	1MCCB1_N	〃	テキスト	NUMBER	数字	3	2	
11460		単相配線用遮断器（２）	1MCCB2	〃	EAF	NUMBER	数字	4	2	
11470		単相配線用遮断器（２）個数	1MCCB2_N	〃	テキスト	NUMBER	数字	3	2	
11480		単相配線用遮断器（３）	1MCCB3	〃	EAF	NUMBER	数字	4	2	
11490		単相配線用遮断器（３）個数	1MCCB3_N	〃	テキスト	NUMBER	数字	3	2	
11500		単相配線用遮断器（４）	1MCCB4	〃	EAF	NUMBER	数字	4	2	
11510		単相配線用遮断器（４）個数	1MCCB4_N	〃	テキスト	NUMBER	数字	3	2	
11520		単相漏電遮断器	1ELCB	〃	EAF	NUMBER	数字	4	2	
11530		単相低圧配電盤外形寸法　Ｗ	1TSIZE_W	〃	MM	NUMBER	数字	5	2	
11540		単相低圧配電盤外形寸法　Ｄ	1TSIZE_D	〃	MM	NUMBER	数字	5	2	
11550		単相低圧配電盤外形寸法　Ｈ	1TSIZE_H	〃	MM	NUMBER	数字	5	2	
11560		単相低圧配電盤質量	1TPRD_QA	〃	WG	NUMBER	数字	4	2	
11600	〈三相低圧配電盤仕様情報〉	三相定格電圧（一次側）Ｖ	3RATE_V1	〃	EV	NUMBER	数字	3	2	
11610		三相定格電圧（二次側）Ｖ	3RATE_V2	〃	EV	NUMBER	数字	3	2	
11620		三相定格電圧（三次側）Ｖ	3RATE_V3	〃	EV	NUMBER	数字	3	2	
11630		三相面数	3NAM_S	〃	テキスト	NUMBER	数字	2	2	
11640		総容量	TOTAL_CAP	〃	KW	NUMBER	数字	4	2	
11650		三相トランス容量（１）	3TR1_CAP	〃	EKVA	NUMBER	数字	3	2	
11660		三相トランス容量（１）個数	3TR1_N	〃	テキスト	NUMBER	数字	1	2	
11670		三相トランス容量（２）	3TR2_CAP	〃	EKVA	NUMBER	数字	3	2	
11680		三相トランス容量（２）個数	3TR2_N	〃	テキスト	NUMBER	数字	1	2	
11690		三相トランス容量（３）	3TR3_CAP	〃	EKVA	NUMBER	数字	3	2	
11700		三相トランス容量（３）個数	3TR3_N	〃	テキスト	NUMBER	数字	1	2	
11710		三相トランス容量（４）	3TR4_CAP	〃	EKVA	NUMBER	数字	3	2	
11720		三相トランス容量（４）個数	3TR4_N	〃	テキスト	NUMBER	数字	1	2	
11730		三相トランス容量（５）	3TR5_CAP	〃	EKVA	NUMBER	数字	3	2	
11740		三相トランス容量（５）個数	3TR5_N	〃	テキスト	NUMBER	数字	1	2	
11750		コンデンサ容量	CAPA_C	〃	KVAR	NUMBER	数字	3	2	
11760		リアクトル容量	CAPA_L	〃	KVAR	NUMBER	数字	1	2	
11770		三相配線用遮断器（１）	3MCCB1	〃	EAF	NUMBER	数字	4	2	
11780		三相配線用遮断器（１）個数	3MCCB1_N	〃	テキスト	NUMBER	数字	3	2	
11790		三相配線用遮断器（２）	3MCCB2	〃	EAF	NUMBER	数字	4	2	
11800		三相配線用遮断器（２）個数	3MCCB2_N	〃	テキスト	NUMBER	数字	3	2	
11810		三相配線用遮断器（３）	3MCCB3	〃	EAF	NUMBER	数字	4	2	
11820		三相配線用遮断器（３）個数	3MCCB3_N	〃	テキスト	NUMBER	数字	3	2	
11830		三相配線用遮断器（４）	3MCCB4	〃	EAF	NUMBER	数字	4	2	
11840		三相配線用遮断器（４）個数	3MCCB4_N	〃	テキスト	NUMBER	数字	3	2	
11850		三相漏電遮断器	3ELCB	〃	EAF	NUMBER	数字	4	2	
11860		三相低圧配電盤外形寸法　Ｗ	3TSIZE_W	〃	MM	NUMBER	数字	5	2	
11870		三相低圧配電盤外形寸法　Ｄ	3TSIZE_D	〃	MM	NUMBER	数字	5	2	
11880		三相低圧配電盤外形寸法　Ｈ	TSIZE_H	〃	MM	NUMBER	数字	5	2	
11890		三相低圧配電盤質量	TPRD_QA	〃	WG	NUMBER	数字	4	2	

Copyright(C) 2005.3, C-CADEC All rights reserved

仕様属性項目No.	仕様属性項目		仕様ID			ファイル作成時入力文字規定				
			仕様属性項目ID	条件設定ID	単位ID (単位グループ)	属 性	ﾌｨｰﾙﾄﾞ形式	桁数	ﾚﾍﾞﾙ	その他規定
12100	<電力機器仕様情報>	油量（油入のみ）	OIL_W	〃	QL	NUMBER	数字	3	2	
12110		電力機器定格電圧（一次側）Ｖ	DRATE_V1	〃	EV	NUMBER	数字	3	2	
12120		電力機器定格電圧（二次側）Ｖ	DRATE_V2	〃	EV	NUMBER	数字	3	2	
12130		電力機器定格電圧（三次側）Ｖ	DRATE_V3	〃	EV	NUMBER	数字	3	2	
12140		一次側タップ	TAP_1	〃	EV	NUMBER	数字	4	2	
12150		結線（一次側）	CONNECT_1	〃	テキスト	CHAR	テキスト	10	2	
12160		結線（二次側）	CONNECT_2	〃	テキスト	CHAR	テキスト	10	2	
12170		結線（三次側）	CONNECT_3	〃	テキスト	CHAR	テキスト	10	2	
12180		冷却方式	COOL_TYPE	〃	テキスト	CHAR	テキスト	10	2	
12190		定格電圧（一次側）ｋＶ	RATE_kV1	〃	EKV	NUMBER	数字	4	2	
12200		定格電圧（二次側）ｋＶ	RATE_kV2	〃	EKV	NUMBER	数字	4	2	
12210		定格電圧（三次側）ｋＶ	RATE_kV3	〃	EKV	NUMBER	数字	4	2	
12220		%ＩＺ（一次-二次）	PERCENT_12	〃	OHM	NUMBER	数字	5	2	
12230		%ＩＺ（一次-三次）	PERCENT_13	〃	OHM	NUMBER	数字	5	2	
12240		%ＩＺ（二次-三次）	PERCENT_23	〃	OHM	NUMBER	数字	5	2	
12250		負荷損	LOSS_W	〃	EW	NUMBER	数字	3	2	
12260		励磁突入電流	RUSH_A	〃	EA	NUMBER	数字	3	2	
12270		定格一次電流	RATE_A1	〃	EA	NUMBER	数字	3	2	
12280		定格二次電流	RATE_A2	〃	EA	NUMBER	数字	3	2	
12290		定格過電流強度	RATEOVERCUR_INT	〃	テキスト	NUMBER	数字	3	2	
12300		定格過電流常数	RATEOVERCUR_CON	〃	テキスト	NUMBER	数字	2	2	
12310		定格負担	RATE_LOAD	〃	EVA	NUMBER	数字	3	2	
12320		設備容量	EQUI_CAPA	〃	EKVA	NUMBER	数字	4	2	
12330		リアクタンス	REACT	〃	OHM	NUMBER	数字	5	2	
12340		回路電圧	CIRCUIT_V	〃	EV	NUMBER	数字	3	2	
12350		耐電圧	MAXV_WISV	〃	EV	NUMBER	数字	3	2	
12360		最高電圧	MAXV_WISV	〃	EV	NUMBER	数字	3	2	
12370		確度階級	CLASS	〃	テキスト	NUMBER	数字	2	2	
12380		変圧比	TRANSF_RATIO	〃	テキスト	NUMBER	数字	4	2	
12390		定格遮断電流Ａ	RATEINT_A	〃	EA	NUMBER	数字	3	2	
12400		溶断特性	USE_TR	〃	QJ			4	2	
12410		ﾋｭｰｽﾞﾎﾙﾀﾞ定格	FUSEELE_A	〃	EA			3	2	
13100	<制御機器仕様情報>	フレーム	FRAME	〃	EA	NUMBER	数字	3	2	
13110		定格電流（ﾋｭｰｽﾞ部最大）	RATE_MAXA	〃	EA	NUMBER	数字	3	2	
13120		定格遮断容量	RATEINT_CAP	〃	EKVA	NUMBER	数字	3	2	
13130		定格投入電流	RATEMAK_A	〃	EA	NUMBER	数字	3	2	
13140		定格短時間耐電流	RATESHT_A	〃	EA	NUMBER	数字	3	2	
13150		定格短時間電流	RATE_TA	〃	EA	NUMBER	数字	3	2	
13160		定格感度電流	RATERECEP_A	〃	EA	NUMBER	数字	3	2	
13170		定格絶縁電圧	RATEINS_V	〃	EV	NUMBER	数字	3	2	
13180		定格耐電圧	RATEWIS_kV	〃	EKV	NUMBER	数字	3	2	
13190		定格開極時間	RATEOPN_T	〃	TMS	NUMBER	数字	2	2	
13200		定格遮断時間	RATEINT_T	〃	TMS	NUMBER	数字	2	2	
13210		警報ｽｲｯﾁ	ALA_SW	〃	テキスト	CHAR	テキスト	10	2	
13220		補助ｽｲｯﾁ	AUX_SW	〃	テキスト	CHAR	テキスト	10	2	
13230		電圧引外し装置	TRIP_DEV	〃	テキスト	CHAR	テキスト	20	2	
13240		不足電圧引外し装置	UNDVOL_DEV	〃	テキスト	CHAR	テキスト	20	2	
13250		過電流引外装置	OVRCUR_DEV	〃	テキスト	CHAR	テキスト	20	2	
13260		ﾒｶﾞ測定ｽｲｯﾁ	MEGG_SW	〃	テキスト	CHAR	テキスト	10	2	
13270		ﾃｽﾄﾘｰﾄﾞ線	TESTREAD	〃	テキスト	CHAR	テキスト	10	2	
13280		漏電警報ｽｲｯﾁ	GNDALA_SW	〃	テキスト	CHAR	テキスト	10	2	
13290		閉路操作方式（手動ばね）	CONT_HASP	〃	テキスト	CHAR	テキスト	20	2	
13300		閉路操作方式（電動ばね）	CONT_ELSP	〃	テキスト	CHAR	テキスト	20	2	
13310		閉路操作電流	CLOSE_A	〃	EA	NUMBER	数字	3	2	
13320		閉路操作電圧	CLOSE_V	〃	EV	NUMBER	数字	3	2	
13330		動作責務	OPESEQ	〃	テキスト	NUMBER	数字	1	2	
13340		動作時間	OPETIME	〃	TMS	NUMBER	数字	2	2	
13350		慣性不動作時間	INERNOPETIME	〃	TMS	NUMBER	数字	2	2	
13360		接続方式	CONNECT	〃	テキスト	CHAR	テキスト	10	2	
13370		接続方式（表面形）	CONNE_F	〃	テキスト	CHAR	テキスト	10	2	
13380		接続方式（裏面形）	CONNE_B	〃	テキスト	CHAR	テキスト	10	2	
13390		接続方式（さし込形）	CONNE_S	〃	テキスト	CHAR	テキスト	10	2	
13400		接続方式（埋込形）	CONNE_U	〃	テキスト	CHAR	テキスト	10	2	
13410		閉鎖形	FORM_ENC	〃	テキスト	CHAR	テキスト	10	2	
13420		搬出形	FORM_CAR	〃	テキスト	CHAR	テキスト	10	2	
13430		防じん形	FORM_DUSTP	〃	テキスト	CHAR	テキスト	10	2	
13440		防水形	FORM_WATERP	〃	テキスト	CHAR	テキスト	10	2	
13450		移動形	FORM_MOV	〃	テキスト	CHAR	テキスト	10	2	
13460		引出形	FORM_PUL	〃	テキスト	CHAR	テキスト	10	2	
13470		固定形	FORM_FIX	〃	テキスト	CHAR	テキスト	10	2	
14010	<直流電源・UPS装置共通仕様情報>	蓄電池収納方式	BATT_STRG	〃	テキスト	CHAR	テキスト	20	2	
14020		収納電池個数	BATT_N	〃	テキスト	NUMBER	数字	3	2	
14030		電池収納箱保守面	BATT_MNT	〃	テキスト	CHAR	テキスト	10	2	
14040		バイパス変圧器	BYP_TR	〃	テキスト	CHAR	テキスト	5	2	
14050		騒音	NOISE	〃	DB	CHAR	テキスト	3	2	
14060		保守率	MENT_FACT	〃	テキスト	NUMBER	数字	5	2	
14070		最低電池温度	MIN_TMP	〃	THC	NUMBER	数字	3	2	
14080		許容最低電圧	MIN_V	〃	テキスト	NUMBER	数字	5	2	
14090		負荷力率	LOAD_EF	〃	EFF	NUMBER	数字	4	2	
14200	<蓄電池仕様情報>	蓄電池種類	BTT_CLS	〃	テキスト	CHAR	テキスト	12	2	
14210		出力容量	BTT_CAP	〃	EKVA	NUMBER	数字	4	2	
14220		バックアップ時間	BU_TIME	〃	TMM	NUMBER	数字	3	2	
14230		セル数	CELL_N	〃	テキスト	NUMBER	数字	3	2	
14240		定格容量 AH	RATE_CAP_AH	〃	テキスト	NUMBER	数字	3	2	
14250		時間率	H_RATE	〃	テキスト	NUMBER	数字	6	2	
14260		公称電圧	BTT_VOLTAGE	〃	テキスト	NUMBER	数字	5	2	
14270		浮動充電電圧	FCHA_V	〃	テキスト	NUMBER	数字	5	2	
14280		均等充電電圧	ECHA_V	〃	テキスト	NUMBER	数字	5	2	
14290		期待寿命	LIFE	〃	テキスト	NUMBER	数字	5	2	
14300		電池収納箱外形寸法　Ｗ	BSIZE_W	〃	MM	NUMBER	数字	5	2	
14310		電池収納箱外形寸法　Ｄ	BSIZE_D	〃	MM	NUMBER	数字	5	2	
14320		電池収納箱外形寸法　Ｈ	BSIZE_H	〃	MM	NUMBER	数字	5	2	
14330		電池収納箱質量	BPRD_QA	〃	WKG	NUMBER	数字	5	2	
14400	<整流器仕様情報>	交流入力相数	P_IN	〃	ES	NUMBER	数字	1	2	
14410		交流入力電圧	V_IN	〃	EV	NUMBER	数字	3	2	
14420		交流入力周波数	HZ_IN	〃	HZ	NUMBER	数字	2	2	
14430		定格交流入力	POWER_IN	〃	EKVA	NUMBER	数字	3	2	
14440		整流方式	REC	〃	テキスト	CHAR	テキスト	20	2	
14450		直流出力電圧	DCOUT_V	〃	EV	NUMBER	数字	5	2	
14460		直流出力電流	DCOUT_C	〃	EA	NUMBER	数字	3	2	
14470		負荷側電圧	LOAD_V	〃	EV	NUMBER	数字	7	2	
14480		負荷側電流	LOAD_C	〃	EA	NUMBER	数字	3	2	
14490		負荷補償装置	L_COMP	〃	テキスト	CHAR	テキスト	20	2	
14500		最大分岐回路数	CIRC_N	〃	テキスト	NUMBER	数字	3	2	
14510		整流器盤外形寸法　Ｗ	RSIZE_W	〃	MM	NUMBER	数字	5	2	
14520		整流器盤外形寸法　Ｄ	RSIZE_D	〃	MM	NUMBER	数字	5	2	
14530		整流器盤外形寸法　Ｈ	RSIZE_H	〃	MM	NUMBER	数字	5	2	
14540		整流器盤質量	RPRD_QA	〃	WKG	NUMBER	数字	5	2	
14550		整流器発生熱量	REC_HT	〃	テキスト	NUMBER	数字	6	2	
14560		整流器盤保守面	REC_MNT	〃	テキスト	CHAR	テキスト	10	2	

Copyright(C) 2005.3, C-CADEC All rights reserved

仕様属性項目No.	仕様属性項目		仕様ID			ファイル作成時入力文字規定				
			仕様属性項目ID	条件設定ID	単位ID (単位グループ)	属 性	ﾌｨｰﾙﾄﾞ形式	桁数	ﾚﾍﾞﾙ	その他規定
14600	<UPS仕様情報>	系統直流電圧	SYSDC_V	〃	テキスト	CHAR	テキスト	20	2	
14610		定格容量ｋW	RATE_CAP_kW	〃	EKW	NUMBER	数字	4	2	
14620		バックアップ時間	BU_TIME	〃	TMM	NUMBER	数字	3	2	
14630		交流入力定格容量	VA_IN	〃	EKVA	NUMBER	数字	5	2	
14640		交流入力最大容量	MVA_IN	〃	EKVA	NUMBER	数字	5	2	
14650		バイパス入力相数	BYPSP_IN	〃	ES	NUMBER	数字	1	2	
14660		バイパス入力電圧	BYPSV_IN	〃	EV	NUMBER	数字	3	2	
14670		バイパス入力周波数	BYPSHZ_IN	〃	HZ	NUMBER	数字	3	2	
14680		直流公称電圧	DC_VOLTAGE	〃	EV	NUMBER	数字	3	2	
14690		直流入力直列セル数	CELL_N	〃	テキスト	NUMBER	数字	3	2	
14700		交流出力定格	AC_OUT	〃	EFF	NUMBER	数字	3	2	
14710		交流出力相数	ELECP_OUT	〃	ES	NUMBER	数字	1	2	
14720		交流出力電圧	ELECV_OUT	〃	EV	NUMBER	数字	3	2	
14730		交流出力周波数	ELECHZ_OUT	〃	HZ	NUMBER	数字	2	2	
14740		交流出力負荷力率	ELEC_EF_OUT	〃	EFF	NUMBER	数字	4	2	
14750		ＡＣ／ＡＣ効率	AA_EFF	〃	EFF	NUMBER	数字	3	2	
14760		ＤＣ／ＡＣ効率	DA_EFF	〃	EFF	NUMBER	数字	3	2	
14770		ＵＰＳ盤外形寸法　Ｗ	USIZE_W	〃	MM	NUMBER	数字	5	2	
14780		ＵＰＳ盤外形寸法　Ｄ	USIZE_W	〃	MM	NUMBER	数字	5	2	
14790		ＵＰＳ盤外形寸法　Ｈ	USIZE_H	〃	MM	NUMBER	数字	5	2	
14800		ＵＰＳ盤質量	UPRD_QA	〃	WKG	NUMBER	数字	5	2	
14810		ＵＰＳ発生熱量	UPS_HEAT	〃	テキスト	NUMBER	数字	6	2	
14820		ＵＰＳ盤保守面	UPS_MNT	〃	テキスト	CHAR	テキスト	10	2	
15100	<自家発電装置仕様情報>	用途	USE	〃	テキスト	CHAR	テキスト	32	2	JLAコンバート対応
15110		連続運転定格時間	OPE_TIME	〃	TMH	NUMBER	数字	7	2	
15120		始動時間	STR_TIME	〃	TMS	NUMBER	数字	5	2	
15130		使用条件	USE_CON	〃	テキスト	CHAR	テキスト	30	2	
15140		発電機盤形式	GEN_PNL	〃	テキスト	CHAR	テキスト	10	2	
15150		所要給気量	INTAKE	〃	M3M	NUMBER	数字	5	3	
15160		所要換気量	VENT	〃	M3M	NUMBER	数字	10	3	
15170		煙突排気量	EXHST	〃	M3M	NUMBER	数字	12	3	
15180		燃料槽容量	F_TNK	〃	QL	NUMBER	数字	6	3	
15190		冷却水槽容量	W_TNK	〃	QL	NUMBER	数字	6	3	
15200		発電機室最小面積	ROOM_AREA	〃	M2	NUMBER	数字	3	2	
15210		発電機室最低天井高	ROOM_H	〃	MM	NUMBER	数字	5	2	
15220		発電機形式	GEN	〃	テキスト	CHAR	テキスト	20	2	
15230		発電機定格出力	RATE_GCAP	〃	EKVA	NUMBER	数字	5	2	
15240		回路方式	ELEC_CIRC	〃	テキスト	CHAR	テキスト	12	2	
15250		励磁方式	EXCIT	〃	テキスト	CHAR	テキスト	24	3	
15260		種類	ENG_TYPE	〃	テキスト	CHAR	テキスト	12	2	
15270		エンジン形式	ENG	〃	テキスト	CHAR	テキスト	24	2	
15280		エンジン出力	ENG_OUT	〃	テキスト	NUMBER	数字	10	3	
15290		回転数	ENG_SPD	〃	RPM	NUMBER	数字	5	2	
15300		総排気量（ディーゼル）	DISPLAC	〃	テキスト	NUMBER	数字	7	2	
15310		タービン構造（ガスタービン）	TURB	〃	テキスト	CHAR	テキスト	20	2	
15320		燃料種類	FUEL	〃	テキスト	CHAR	テキスト	5	3	
15330		燃料消費量	FUEL_C	〃	テキスト	NUMBER	数字	3	2	
15340		冷却水消費量（ディーゼル）	WATR_C	〃	テキスト	NUMBER	数字	5	3	
15350		始動方式	STR_SYS	〃	テキスト	CHAR	テキスト	10	3	
15360		蓄電池容量	BATT_CAP	〃	テキスト	NUMBER	数字	24	3	
15370		空気槽	AIR_T	〃	M3	NUMBER	数字	10	3	
15380		圧縮機	COMP	〃	EKW	NUMBER	数字	5	3	
16110	<照明器具・形状仕様情報>	本体材質	BDY_MATRL	〃	テキスト	CHAR	テキスト	26	2	JLAコンバート対応
16120		本体色	BDY_COLOR	〃	テキスト	CHAR	テキスト	36	2	JLAコンバート対応
16130		ルーバ・カバー材質	CVER_MATRL	〃	テキスト	CHAR	テキスト	10	3	
16140		防湿・防雨	W_PRF	〃	テキスト	CHAR	テキスト	20	2	JLAコンバート対応
16150		スイッチ操作	SWITCH	〃	テキスト	CHAR	テキスト	15	3	
16160		本体形状	BDY_SHAPE	〃	テキスト	CHAR	テキスト	15	2	JLAコンバート対応
16200	<照明器具・ランプ仕様情報>	総ワット数	ELEC_OUT１	〃	EW	NUMBER	数字	5	3	
16210		ランプの種類	LMP_TYPE	〃	テキスト	CHAR	テキスト	48	2	JLAコンバート対応
16215		ランプソケット形名	LMP_SOCKET	〃	テキスト	CHAR	テキスト	5	3	
16220		ランプ同梱	LMP_PACK	〃	テキスト	CHAR	テキスト	5	2	
16230		ランプのワット数	LMP_ELOUT	〃	EW	NUMBER	数字	5	2	
16235		ランプの本数	LMP_N	〃	HON	NUMBER	数字	5	2	
16240		全光束	LMP_ALLFLUX	〃	LM	NUMBER	数字	5	3	
16245		省エネルギー基準達成率	SAVE_ENE_RATE	〃	BEF	NUMBER	数字	5	3	
16250		エネルギー消費効率	ENE_USE_EFFIC	〃	LMW	NUMBER	数字	5	3	
16251		ランプ品名・型番１	LMP_NUM1	〃	テキスト	CHAR	テキスト	30	2	JLAコンバート対応
16252		ランプ品名・型番２	LMP_NUM2	〃	テキスト	CHAR	テキスト	10	3	
16253		ランプ品名・型番３	LMP_NUM3	〃	テキスト	CHAR	テキスト	10	3	
16254		ランプ品名・型番４	LMP_NUM4	〃	テキスト	CHAR	テキスト	10	3	
16255		ランプ品名・型番５	LMP_NUM5	〃	テキスト	CHAR	テキスト	10	3	
16261		ランプ光束１	LMP_FLUX1	〃	LM	NUMBER	数字	5	3	
16262		ランプ光束２	LMP_FLUX2	〃	LM	NUMBER	数字	5	3	
16263		ランプ光束３	LMP_FLUX3	〃	LM	NUMBER	数字	5	3	
16264		ランプ光束４	LMP_FLUX4	〃	LM	NUMBER	数字	5	3	
16265		ランプ光束５	LMP_FLUX5	〃	LM	NUMBER	数字	5	3	
16271		ランプ定格寿命１	LMP_LIFE1	〃	TMH	NUMBER	数字	5	3	
16272		ランプ定格寿命２	LMP_LIFE2	〃	TMH	NUMBER	数字	5	3	
16273		ランプ定格寿命３	LMP_LIFE3	〃	TMH	NUMBER	数字	5	3	
16274		ランプ定格寿命４	LMP_LIFE4	〃	TMH	NUMBER	数字	5	3	
16275		ランプ定格寿命５	LMP_LIFE5	〃	TMH	NUMBER	数字	5	3	
16281		ランプ光色１	LMP_COLOR1	〃	テキスト	CHAR	テキスト	10	3	
16282		ランプ光色２	LMP_COLOR2	〃	テキスト	CHAR	テキスト	10	3	
16283		ランプ光色３	LMP_COLOR3	〃	テキスト	CHAR	テキスト	10	3	
16284		ランプ光色４	LMP_COLOR4	〃	テキスト	CHAR	テキスト	10	3	
16285		ランプ光色５	LMP_COLOR5	〃	テキスト	CHAR	テキスト	10	3	
16291		ランプ価格１	LMP_PRICE1	〃	YEN	NUMBER	数字	10	3	
16292		ランプ価格２	LMP_PRICE2	〃	YEN	NUMBER	数字	10	3	
16293		ランプ価格３	LMP_PRICE3	〃	YEN	NUMBER	数字	10	3	
16294		ランプ価格４	LMP_PRICE4	〃	YEN	NUMBER	数字	10	3	
16295		ランプ価格５	LMP_PRICE5	〃	YEN	NUMBER	数字	10	3	

Copyright(C) 2005.3, C-CADEC All rights reserved

仕様属性項目No.	仕様属性項目		仕様ID			ファイル作成時入力文字規定				
			仕様属性項目ID	条件設定ID	単位ID (単位グループ)	属 性	ﾌｨｰﾙﾄﾞ形式	桁数	ﾚﾍﾞﾙ	その他規定
16401	<照明器具・防災用器具仕様情報>	型式認定番号	ELGHT_ATR_NO	〃	テキスト	CHAR	テキスト	15	2	
16402		非常灯評定番号	LLGHT_ATR_NO	〃	テキスト	CHAR	テキスト	10	2	
16410		電池内蔵・別置	CELL_TYPE	〃	テキスト	CHAR	テキスト	5	2	
16415		電池型番	CELL_MODELNO	〃	テキスト	CHAR	テキスト	10	3	
16420		非常照明区分	ELGHT_TYPE	〃	テキスト	CHAR	テキスト	15	3	
16430		非常照明点灯ランプ種類	ELMP_TYPE	〃	テキスト	CHAR	テキスト	15	3	
16432		非常照明点灯ランプ型番	ELMP_MODELNO	〃	テキスト	CHAR	テキスト	15	3	
16434		非常照明点灯ランプのワット数	ELMP_ELOUT	〃	EW	NUMBER	数字	5	3	
16440		非常照明点灯率	ELGHT_RATE	〃	テキスト	NUMBER	数字	5	2	
16450		誘導灯区分	LLGHT_CLASS	〃	テキスト	CHAR	テキスト	10	3	
16455		誘導等級	LLGHT_CLASS2	〃	テキスト	CHAR	テキスト	10	3	
16460		誘導灯器具分類	LLGHT_TYPE	〃	テキスト	CHAR	テキスト	15	3	
16462		片面／両面区分	LLGHT_SIDE	〃	テキスト	CHAR	テキスト	10	3	
16464		誘導灯機能表示	LLGHT_FUNC	〃	テキスト	CHAR	テキスト	15	3	
16470		同形非常照明型番(1)	CO_ELGHT1	〃	テキスト	CHAR	テキスト	15	3	
16480		同形非常照明型番(2)	CO_ELGHT2	〃	テキスト	CHAR	テキスト	15	3	
16490		同形非常照明型番(3)	CO_ELGHT3	〃	テキスト	CHAR	テキスト	15	3	
16500		同形非常照明型番(4)	CO_ELGHT4	〃	テキスト	CHAR	テキスト	15	3	
16510		同形非常照明型番(5)	CO_ELGHT5	〃	テキスト	CHAR	テキスト	15	3	
16520		同形一般照明型番(1)	CO_LGHT1	〃	テキスト	CHAR	テキスト	15	3	
16530		同形一般照明型番(2)	CO_LGHT2	〃	テキスト	CHAR	テキスト	15	3	
16540		同形一般照明型番(3)	CO_LGHT3	〃	テキスト	CHAR	テキスト	15	3	
16550		同形一般照明型番(4)	CO_LGHT4	〃	テキスト	CHAR	テキスト	15	3	
16560		同形一般照明型番(5)	CO_LGHT5	〃	テキスト	CHAR	テキスト	15	3	
16610	<照明器具・照明安定器仕様情報>	安定器種別	BLLST_TYPE	〃	テキスト	CHAR	テキスト	126	3	JLAコンバート対応
16621		適合安定器型番１	BLLST_MODELNO1	〃	テキスト	CHAR	テキスト	15	3	
16622		適合安定器型番２	BLLST_MODELNO2	〃	テキスト	CHAR	テキスト	15	3	
16623		適合安定器型番３	BLLST_MODELNO3	〃	テキスト	CHAR	テキスト	15	3	
16631		安定器力率１	BLLST_EF1	〃	BEF	NUMBER	数字	5	3	
16632		安定器力率２	BLLST_EF2	〃	BEF	NUMBER	数字	5	3	
16633		安定器力率３	BLLST_EF3	〃	BEF	NUMBER	数字	5	3	
16641		無負荷電流１	NLAD_A1	〃	EA	NUMBER	数字	5	3	
16642		無負荷電流２	NLAD_A2	〃	EA	NUMBER	数字	5	3	
16643		無負荷電流３	NLAD_A3	〃	EA	NUMBER	数字	5	3	
16650		調光種別	DIM_TYPE	〃	テキスト	CHAR	テキスト	15	2	
16660		点灯方式・起動方式	STRT_TYPE	〃	テキスト	CHAR	テキスト	26	3	JLAコンバート対応
16670		安定器同梱	BLLST_PACK	〃	テキスト	CHAR	テキスト	10	2	
16710	<照明器具・背面仕様情報>	開口寸法　W	OPNSIZE_W	〃	MM	NUMBER	数字	10	3	
16720		開口寸法　D	OPNSIZE_D	〃	MM	NUMBER	数字	10	3	
16730		開口寸法　Φ	OPNSIZE_P	〃	MM	NUMBER	数字	10	3	
16740		埋込深さ	BCK_SIZE	〃	MM	NUMBER	数字	10	3	
16750		本体取付方法	BUILT_BODY	〃	テキスト	CHAR	テキスト	15	3	
16760		ランプ取付け方法	BUILT_LMP	〃	テキスト	CHAR	テキスト	15	3	
16801	<照明器具・官公庁仕様情報>	公共施設用照明	PBLC_LIGHT	〃	テキスト	CHAR	テキスト	5	2	
16810		公共施設型番	PBLC_NUM	〃	テキスト	CHAR	テキスト	44	3	JLAコンバート対応
16820		公共施設グループ	PBLC_G	〃	テキスト	CHAR	テキスト	1	3	
16850		ルーバー分類	LVER_TYPE	〃	テキスト	CHAR	テキスト	3	3	
16860		照明カバー分類	CVER_TYPE	〃	テキスト	CHAR	テキスト	3	3	
16870		グレア分類	GREA_TYPE	〃	テキスト	CHAR	テキスト	3	3	
16910	<照明器具・部品情報>	部品名１	PARTS_NAME1	〃	テキスト	CHAR	テキスト	15	3	
16911		部品名２	PARTS_NAME2	〃	テキスト	CHAR	テキスト	15	3	
16912		部品名３	PARTS_NAME3	〃	テキスト	CHAR	テキスト	15	3	
16913		部品名４	PARTS_NAME4	〃	テキスト	CHAR	テキスト	15	3	
16914		部品名５	PARTS_NAME5	〃	テキスト	CHAR	テキスト	15	3	
16920		部品型番１	PARTS_MODELNO1	〃	テキスト	CHAR	テキスト	15	3	
16921		部品型番２	PARTS_MODELNO2	〃	テキスト	CHAR	テキスト	15	3	
16922		部品型番３	PARTS_MODELNO3	〃	テキスト	CHAR	テキスト	15	3	
16923		部品型番４	PARTS_MODELNO4	〃	テキスト	CHAR	テキスト	15	3	
16924		部品型番５	PARTS_MODELNO5	〃	テキスト	CHAR	テキスト	15	3	
16930		部品数量１	PARTS_N1	〃	テキスト	NUMBER	数字	5	3	
16931		部品数量２	PARTS_N2	〃	テキスト	NUMBER	数字	5	3	
16932		部品数量３	PARTS_N3	〃	テキスト	NUMBER	数字	5	3	
16933		部品数量４	PARTS_N4	〃	テキスト	NUMBER	数字	5	3	
16934		部品数量５	PARTS_N5	〃	テキスト	NUMBER	数字	5	3	
16940		部品定価１	PARTS_PRICE1	〃	YEN	NUMBER	数字	10	3	
16941		部品定価２	PARTS_PRICE2	〃	YEN	NUMBER	数字	10	3	
16942		部品定価３	PARTS_PRICE3	〃	YEN	NUMBER	数字	10	3	
16943		部品定価４	PARTS_PRICE4	〃	YEN	NUMBER	数字	10	3	
16944		部品定価５	PARTS_PRICE5	〃	YEN	NUMBER	数字	10	3	
16950		適合ポール名称１	POLE_NAME1	〃	テキスト	CHAR	テキスト	15	3	
16951		適合ポール名称２	POLE_NAME2	〃	テキスト	CHAR	テキスト	15	3	
16952		適合ポール名称３	POLE_NAME3	〃	テキスト	CHAR	テキスト	15	3	
16960		適合ポール型番１	POLE_MODELNO1	〃	テキスト	CHAR	テキスト	15	3	
16961		適合ポール型番２	POLE_MODELNO2	〃	テキスト	CHAR	テキスト	15	3	
16962		適合ポール型番３	POLE_MODELNO3	〃	テキスト	CHAR	テキスト	15	3	
16970		適合ポール高さ１	POLE_HEIGHT1	〃	MM	NUMBER	数字	10	3	
16971		適合ポール高さ２	POLE_HEIGHT2	〃	MM	NUMBER	数字	10	3	
16972		適合ポール高さ３	POLE_HEIGHT3	〃	MM	NUMBER	数字	10	3	
16980		適合ポール定価１	POLE_PRICE1	〃	YEN	NUMBER	数字	10	3	
16981		適合ポール定価２	POLE_PRICE2	〃	YEN	NUMBER	数字	10	3	
16982		適合ポール定価３	POLE_PRICE3	〃	YEN	NUMBER	数字	10	3	
16990		適合埋込ボックス型番	BOX_MODELNO	〃	テキスト	CHAR	テキスト	15	3	

Copyright(C) 2005.3, C-CADEC All rights reserved

仕様属性項目No.	仕様属性項目		仕様ID			ファイル作成時入力文字規定				
			仕様属性項目ID	条件設定ID	単位ID（単位グループ）	属性	ﾌｨｰﾙﾄﾞ形式	桁数	ﾚﾍﾞﾙ	その他規定
	【機器仕様情報									
	／図面・図書参照情報】									
1710	<図面仕様情報>	２Ｄ外形図（平面図）	FLA_FILE			CHAR	ファイル名	40	2	
1720		２Ｄ外形図（正面図）	FRO_FILE			CHAR	ファイル名	40	2	
1730		２Ｄ外形図（背面図）	REA_FILE			CHAR	ファイル名	40	2	
1740		２Ｄ外形図（右側面図）	RIT_FILE			CHAR	ファイル名	40	2	
1750		２Ｄ外形図（左側面図）	LEF_FILE			CHAR	ファイル名	40	2	
1760		２Ｄ外形図（底面図）	BOT_FILE			CHAR	ファイル名	40	2	
7050		２Ｄ外形図（その他）	ETC_FILE			CHAR	ファイル名	40	2	
7100		３Ｄ外形図	3D_DATA			CHAR	ファイル名	40	4	DXFﾌｧｲﾙ(仕様検討中)
7200		姿　　図	SHAPE_DATA			CHAR	ファイル名	40	4	DXFﾌｧｲﾙ(仕様検討中)
7300		外観写真	PHOTO_DATA			CHAR	ファイル名	40	4	JPEGﾌｧｲﾙ(仕様検討中)
7400		仕様図(承認図)	RECOG_DATA			CHAR	ファイル名	40	4	PDFﾌｧｲﾙ
7500		構 造 図	STRUCT_DATA			CHAR	ファイル名	40	4	HPGLﾌｧｲﾙ(仕様検討中)
7610		送風機選定線図	FSEL_CHART			CHAR	ファイル名	40	4	BMP/TIFﾌｧｲﾙ
7615		送風機性能線図	FCAP_CHART			CHAR	ファイル名	40	4	BMP/TIFﾌｧｲﾙ
7620		ポンプ選定線図	PSEL_CHART			CHAR	ファイル名	40	4	BMP/TIFﾌｧｲﾙ
7625		ポンプ性能線図	PCAP_CHART			CHAR	ファイル名	40	4	BMP/TIFﾌｧｲﾙ
7630		冷房能力線図	ACCAP_CHART			CHAR	ファイル名	40	4	BMP/TIFﾌｧｲﾙ
7632		冷房機器選定線図	ACLSEL_CHART			CHAR	ファイル名	40	4	BMP/TIFﾌｧｲﾙ
7635		冷却能力線図	CLCAP_CHART			CHAR	ファイル名	40	4	
7636		冷却機器選定線図	CLSEL_CHART			CHAR	ファイル名	40	4	BMP/TIFﾌｧｲﾙ
7637		冷却運転範囲線図	CLOP_CHART			CHAR	ファイル名	40	4	BMP/TIFﾌｧｲﾙ
7638		冷却夜間移行率線図	CLNIGHT_CHART			CHAR	ファイル名	40	4	BMP/TIFﾌｧｲﾙ
7640		暖房能力線図	HSCAP_CHART			CHAR	ファイル名	40	4	BMP/TIFﾌｧｲﾙ
7642		暖房機器選定線図	HTSSEL_CHART			CHAR	ファイル名	40	4	BMP/TIFﾌｧｲﾙ
7645		加熱能力線図	HTCAP_CHART			CHAR	ファイル名	40	4	BMP/TIFﾌｧｲﾙ
7646		加熱機器選定線図	HTSEL_CHART			CHAR	ファイル名	40	4	BMP/TIFﾌｧｲﾙ
7647		加熱運転範囲線図	HTOP_CHART			CHAR	ファイル名	40	4	BMP/TIFﾌｧｲﾙ
7648		加熱夜間移行率線図	HTNIGHT_CHART			CHAR	ファイル名	40	4	BMP/TIFﾌｧｲﾙ
7650		冷媒長・高低差能力線図	RPCOR_CHART			CHAR	ファイル名	40	4	BMP/TIFﾌｧｲﾙ
7655		損失水頭線図	WLOS_CHART			CHAR	ファイル名	40	4	BMP/TIFﾌｧｲﾙ
7660		騒音ＮＣ線図	NC_CHART			CHAR	ファイル名	40	4	BMP/TIFﾌｧｲﾙ
7670		製氷能力線図	ICECAP_CHART			CHAR	ファイル名	40	4	BMP/TIFﾌｧｲﾙ
7671		製氷機器選定線図	ICESEL_CHART			CHAR	ファイル名	40	4	BMP/TIFﾌｧｲﾙ
7672		製氷運転範囲線図	ICEOP_CHART			CHAR	ファイル名	40	4	BMP/TIFﾌｧｲﾙ
7700		作動原理図	OPPR_CHART			CHAR	ファイル名	40	4	HPGLﾌｧｲﾙ(仕様検討中)
7800		動作フローチャート	OPFLOW_CHART			CHAR	ファイル名	40	4	HPGLﾌｧｲﾙ(仕様検討中)
7900		回路図データ	CIRC_CHART			CHAR	ファイル名	40	4	HPGLﾌｧｲﾙ(仕様検討中)
7910		外形寸法図	OUTSHAPE_DATA			CHAR	ファイル名	40	4	
7920		制御回路図	CONTCIRC_DATA			CHAR	ファイル名	40	4	
7930		単線結線図	SINGLCON_DATA			CHAR	ファイル名	40	4	
7940		保護・警報内訳	PROTE_ALA_DATA			CHAR	ファイル名	40	4	
7950		保守率表	MAINT_TABLE			CHAR	ファイル名	40	4	
7960		照明率表	LIGHT_TABLE			CHAR	ファイル名	40	4	
7970		非常照明配置寸法表	ELGHTPSIT_DATA			CHAR	ファイル名	40	4	
7980		器具部分詳細図	PART_DATA			CHAR	ファイル名	40	4	
7990		配光曲線図	LGHTDSTRI_CHART			CHAR	ファイル名	40	4	
8000		器具最大取付間隔表	LIGHSPAC_TABLE			CHAR	ファイル名	40	4	
8010		燃料配管系統図	FPIP_DATA			CHAR	ファイル名	40	4	
8020		冷却水配管系統図	WPIP_DATA			CHAR	ファイル名	40	4	
8030		補機詳細図	ACCES_DATA			CHAR	ファイル名	40	4	
8040		燃料槽詳細図	FTNK_DATA			CHAR	ファイル名	40	4	
8050		冷却水槽詳細図	WTNK_DATA			CHAR	ファイル名	40	4	
8060		ラジエター詳細図	RADIATR_DATA			CHAR	ファイル名	40	4	
8070		消音器詳細図	SILENCER_DATA			CHAR	ファイル名	40	4	
8080		防振装置詳細図	VIBABS_DATA			CHAR	ファイル名	40	4	
7550	<図書仕様情報>	テクニカルドキュメント	TECH_DOC			CHAR	ファイル名	40	4	PDFﾌｧｲﾙ(Excelﾍﾞｰｽ調整)
8100		付属品リスト	ATT_LIST			CHAR	ファイル名	40	4	Excelﾌｧｲﾙ(仕様検討中)
8200		構成部品リスト	PARTS_LIST			CHAR	ファイル名	40	4	Excelﾌｧｲﾙ(仕様検討中)
8300		施工要領	CONST_DOC			CHAR	ファイル名	40	4	Wordﾌｧｲﾙ(仕様検討中)
8400		取扱・保守要領	MENT_DOC			CHAR	ファイル名	40	4	Wordﾌｧｲﾙ(仕様検討中)
8500		保守用品リスト	MENT_LIST			CHAR	ファイル名	40	4	Excelﾌｧｲﾙ(仕様検討中)

Copyright(C) 2005.3, C-CADEC All rights reserved

付録８

【電設仕様（案）】

C-CADEC 機器分類コード一覧表

C-CADEC機器分類コード（案）（電気設備一覧表）

分野コード	大分類コード	中分類コード			備考
			C-CADEC 大分類名称	C-CADEC 中分類名称	
40	20	006	配電機器	高低圧配電盤	
40	20	010		変圧器	
40	20	030		コンデンサ	リアクトル含む
40	20	050		電気計器	
40	20	070		配電制御機器	
40	20	190		電力用ヒューズ	
40	30	210	照明器具	一般施設用照明器具（蛍光灯）	
40	30	220		特定施設用照明器具	
40	30	230		特定環境用照明器具	
40	30	240		特殊用途用照明器具	
40	30	250		非常用照明器具	
40	30	260		誘導灯	
40	30	270		住宅・店舗用照明器具	
40	30	290		その他屋内用照明器具	
40	30	310		建物周辺部用照明器具	
40	30	320		景観・道路用照明器具	
40	30	330		屋外特殊施設用照明器具	
40	30	350		その他屋外照明器具	
40	30	410		照明用ポール	
40	30	420		照明制御システム	
40	30	430		照明器具部材	
40	70	120	自家発電設備	非常用発電設備	
40	70	150		常用発電設備（コージェネレーション設備）	
40	75	010	静止形電源設備	蓄電池	
40	75	030		直流電源装置	
40	75	050		交流無停電電源装置(UPS)	

C-CADEC機器分類コード（案）（電気設備-配電機器）

分野コード	大分類コード	中分類コード	小分類コード	細分類コード				備考
					中分類名称	小分類名称	細分類名称（例）	
40	20	006	0000	000	高低圧配電盤			
40	20	006	0100	000		高圧閉鎖型配電盤		
40	20	006	0100	010			高圧スイッチギヤ	
40	20	006	0100	020			薄型キュービクル形スイッチギヤ	
40	20	006	0100	030			高圧コントロールセンタ	
40	20	006	0200	000		キュービクル式受変電設備		
40	20	006	0200	010			PF･S形	
40	20	006	0200	020			CB形	
40	20	006	0300	000		告示キュービクル式非常電源専用受電設備		
40	20	006	0500	000		低圧閉鎖型配電盤		
40	20	006	0500	010			パワーセンタ	
40	20	006	0500	020			低圧コントロールセンタ	
40	20	006	8000	000		高低圧配電盤予備品		
40	20	006	8000	010			高低圧配電盤予備品	
40	20	006	8500	000		高低圧配電盤付属品		
40	20	006	8500	010			高低圧配電盤付属品	
40	20	010	0000	000	変圧器			
40	20	010	1100	000		高圧油入変圧器		
40	20	010	1100	010			単相変圧器（6kV-210/105V）	
40	20	010	1100	020			単相変圧器（6/3kV-210/105V）	
40	20	010	1100	030			三相変圧器（6kV-210V）	
40	20	010	1100	040			三相変圧器（6/3kV-210V）	
40	20	010	1100	050			三相変圧器（6kV-400V）	
40	20	010	1200	000		高圧モールド変圧器		
40	20	010	1300	000		高圧ガス絶縁変圧器		
40	20	010	1400	000		高圧タイトランス油入変圧器		
40	20	010	1500	000		高圧スコット結線油入変圧器		
40	20	010	1600	000		高圧スコット結線モールド変圧器		
40	20	010	1700	000		高圧動灯油入変圧器		
40	20	010	1800	000		高圧高効率油入変圧器		
40	20	010	1900	000		高圧超高効率油入変圧器		
40	20	010	2000	000		高圧アモルファス油入変圧器		
40	20	010	2100	000		高圧アモルファスモールド変圧器		
40	20	010	2800	000		その他高圧変圧器		
40	20	010	3100	000		低圧油入変圧器		
40	20	010	3200	000		低圧モールド変圧器		
40	20	010	3300	000		低圧乾式H種変圧器		
40	20	010	3800	000		その他低圧変圧器		
40	20	030	0000	000	コンデンサ			
40	20	030	1100	000		油入式高圧進相コンデンサ		
40	20	030	1100	010			6.6kV　L=6%対応品	
40	20	030	1100	020			3.3kV　L=6%対応品	
40	20	030	1100	030			6.6kV　L=13%対応品	
40	20	030	1100	040			3.3kV　L=13%対応品	
40	20	030	1200	000		ガス封入式高圧進相コンデンサ		
40	20	030	1300	000		窒素ガス封入式高圧進相コンデンサ		
40	20	030	1400	000		油入式低圧進相コンデンサ		
40	20	030	2100	000		ガス封入式低圧進相コンデンサ		
40	20	030	5100	000		油入式高圧進相コンデンサ用直列リアクトル		
40	20	030	5200	000		モールド高圧進相コンデンサ用直列リアクトル		
40	20	030	6100	000		乾式H種低圧進相コンデンサ用直列リアクトル		

分野コード	大分類コード	中分類コード	小分類コード	細分類コード				備考
					中分類名称	小分類名称	細分類名称（例）	
40	20	050	0000	000	電気計器			
40	20	050	0100	000		計器用変圧器		
40	20	050	0100	010			高圧一般計器用	
40	20	050	0100	020			高圧検定用	
40	20	050	0100	030			低圧一般計器用	
40	20	050	0200	000		接地形計器用変圧器		
40	20	050	0300	000		コンデンサ形計器用変圧器		
40	20	050	0400	000		操作用変圧器		
40	20	050	0500	000		コンデンサ形接地電圧検出装置		
40	20	050	1100	000		変流器		
40	20	050	1200	000		零相変流器		
40	20	050	1500	000		計器用変圧変流器		
40	20	050	2000	000		保護継電器		
40	20	050	2500	000		電力量計		
40	20	050	3000	000		パネル用計器		
40	20	050	3500	000		携帯用計器		
40	20	050	4000	000		トランスデューサ		
40	20	050	4500	000		電力管理用計器		
40	20	070	0000	000	配電制御機器			
40	20	070	1100	000		区分開閉器		
40	20	070	1100	010			柱上高圧交流気中負荷開閉器	
40	20	070	1100	020			柱上高圧交流ガス負荷開閉器	
40	20	070	1100	030			柱上高圧交流真空開閉器	
40	20	070	1100	040			地中線用高圧交流ガス開閉器	
40	20	070	1200	000		断路器		
40	20	070	1200	010			高圧断路器	
40	20	070	1200	020			高圧交流負荷断路器	
40	20	070	1300	000		高圧遮断器		
40	20	070	1300	010			高圧交流真空遮断器	
40	20	070	1300	020			高圧交流ガス遮断器	
40	20	070	1300	030			高圧交流磁気遮断器	
40	20	070	1300	040			高圧交流油遮断器	
40	20	070	1400	000		負荷開閉器		
40	20	070	1400	010			限流ヒューズ付高圧交流負荷開閉器	
40	20	070	1400	020			高圧交流気中負荷開閉器	
40	20	070	1400	030				
40	20	070	1500	000		高圧カットアウト		
40	20	070	1500	010			機器用（限流形）	
40	20	070	1500	020			機器用（非限流形）	
40	20	070	1500	030			断路用	ヒューズなし
40	20	070	1600	000		電磁接触器		
40	20	070	1600	010			高圧交流真空電磁接触器	
40	20	070	1600	020			高圧交流気中電磁接触器	
40	20	070	1600	030			高圧交流ガス電磁接触器	
40	20	070	1600	040			高圧コンビネーションユニット	
40	20	070	2100	000		低圧遮断器		
40	20	070	2100	010			配線用遮断器	
40	20	070	2100	020			漏電遮断器	
40	20	070	2100	030			リモコンブレーカ	
40	20	070	2100	040			リモコン漏電ブレーカ	
40	20	070	2100	050			低圧気中遮断器	
40	20	070	2100	060			サーキットプロテクタ	
40	20	070	2100	070			漏電リレー	
40	20	070	2200	000		電磁開閉器		
40	20	070	2200	010			電磁開閉器	
40	20	070	2200	020			可逆電磁開閉器	
40	20	070	2200	030			ソリッドステートコンタクト	
40	20	190	0000	000	電力ヒューズ			
40	20	190	1100	000		高圧限流ヒューズ		
40	20	190	1100	010			変圧器回路用	
40	20	190	1100	020			電動機回路用	
40	20	190	1100	030			コンデンサ用	
40	20	190	1100	040			制御電源変圧用	VT用
40	20	190	1200	000		高圧非限流ヒューズ		
40	20	190	2100	000		低圧限流ヒューズ		

C-CADEC機器分類コード（案）（電気設備-照明器具）

分野コード	大分類コード	中分類コード	小分類コード	細分類コード				備考
					中分類名称	小分類名称	細分類名称	
40	30	210	0000	000	一般施設用照明器具（蛍光灯）			
40	30	210	0100	000		ベース照明器具（直付型）		
40	30	210	0100	010			反射笠付型器具	
40	30	210	0100	020			片反射笠付型器具	
40	30	210	0100	030			笠なし型器具	
40	30	210	0100	040			V形器具	
40	30	210	0100	050			H形器具	
40	30	210	0100	060			直付下面開放型器具	
40	30	210	0100	070			直付下面ルーバ付器具	
40	30	210	0100	080			直付下面カバー付器具	
40	30	210	0100	090			直付下面開放型器具（ルーバ、カバー取付可能型）	
40	30	210	0100	100			直付下面ルーバ付器具（ルーバ、カバー取替可能型）	
40	30	210	0100	110			直付下面カバー付器具（ルーバ、カバー取替可能型）	
40	30	210	0100	120			シーリングライト	
40	30	210	0100	130			意匠重視型V形器具	
40	30	210	0100	140			吊り下げ形器具	
40	30	210	0100	800			その他ベース照明器具（直付型）	
40	30	210	0100	900			ベース照明器具（直付型）関連部品	
40	30	210	0200	000		ベース照明器具（埋込型）		
40	30	210	0200	010			半埋込型器具	
40	30	210	0200	020			下面開放型器具	
40	30	210	0200	030			ルーバ付器具	
40	30	210	0200	040			カバー付器具	
40	30	210	0200	050			下面開放型器具（ルーバ、カバー取付可能型）	
40	30	210	0200	060			ルーバ付器具（ルーバ、カバー取替可能型）	
40	30	210	0200	070			カバー付器具（ルーバ、カバー取替可能型）	
40	30	210	0200	080			建築化照明	
40	30	210	0200	800			その他ベース照明器具（埋込型）	
40	30	210	0200	900			ベース照明器具（埋込型）関連部品	
40	30	210	0300	000		システム天井用器具		
40	30	210	0300	010			ライン型器具	
40	30	210	0300	020			ライン型器具（ルーバ、カバー取替可能型）	
40	30	210	0300	080			ライン型器具用設備プレート	
40	30	210	0300	090			ライン型器具関連部品	
40	30	210	0300	110			スクエア型器具	
40	30	210	0300	120			スクエア型器具（ルーバ、カバー取替可能型）	
40	30	210	0300	180			スクエア型器具設備プレート	
40	30	210	0300	190			スクエア型器具関連部品	
40	30	210	0300	800			その他システム天井用器具	
40	30	210	0300	900			システム天井用器具関連部品	
40	30	210	0400	000		リニューアル用器具		
40	30	210	0400	010			直付型器具	
40	30	210	0400	020			埋込型器具	
40	30	210	0400	030			交換用安定器	
40	30	210	0400	800			その他リニューアル用器具	
40	30	210	0400	900			リニューアル用器具関連部品	
40	30	210	8000	000		その他一般施設用照明器具		
40	30	210	8000	999			その他一般施設用照明器具	
40	30	210	9000	000		その他般施設用照明器具付属品		
40	30	210	9000	999			その他一般施設用照明器具関連部品	

分野コード	大分類コード	中分類コード	小分類コード	細分類コード	中分類名称	小分類名称	細分類名称	備考
40	30	220	0000	000	特定施設用照明器具			
40	30	220	0100	000		病院・福祉施設用器具		
40	30	220	0100	010			病室・居室用器具	
40	30	220	0100	020			ベッドライト	
40	30	220	0100	030			メディカルユニット	
40	30	220	0100	800			その他病院・福祉施設用器具	
40	30	220	0100	900			病院・福祉施設用器具関連部品	
40	30	220	0200	000		学校用器具		
40	30	220	0200	010			教室用器具	
40	30	220	0200	020			黒板灯	
40	30	220	0200	800			その他学校用器具	
40	30	220	0200	900			学校用器具関連部品	
40	30	220	0300	000		食品工場用器具		
40	30	220	0300	010			作業室用器具	
40	30	220	0300	800			その他食品工場用器具	
40	30	220	0300	900			食品工場用器具関連部品	
40	30	220	8000	000		その他特定施設用照明器具		
40	30	220	8000	999			その他特定施設用照明器具	
40	30	220	9000	000		その他特定施設用照明器具付属品		
40	30	220	9000	999			その他特定施設用照明器具	
40	30	230	0000	000	特定環境用照明器具			
40	30	230	0100	000		防湿・防雨器具		
40	30	230	0100	010			直付型器具	
40	30	230	0100	020			埋込型器具	
40	30	230	0100	030			直付型器具（ステンレス製）	
40	30	230	0100	040			埋込型器具（ステンレス製）	
40	30	230	0100	050			ブラケット	
40	30	230	0100	800			その他防湿・防雨器具	
40	30	230	0100	900			防湿・防雨器具関連部品	
40	30	230	0200	000		クリーンルーム用器具		
40	30	230	0200	010			直付型器具	
40	30	230	0200	020			埋込型器具	
40	30	230	0200	800			その他クリーンルーム用器具	
40	30	230	0200	900			クリーンルーム用器具関連部品	
40	30	230	0300	000		低温用器具		
40	30	230	0300	010			白熱灯器具	
40	30	230	0300	020			蛍光灯器具	
40	30	230	0300	030			HID灯器具	
40	30	230	0300	800			その他低温用器具	
40	30	230	0300	900			低温用器具関連部品	
40	30	230	0350	000		高温用器具		
40	30	230	0350	010			高温用器具	
40	30	230	0350	900			高温用器具関連部品	
40	30	230	0400	000		防爆器具		
40	30	230	0400	010			安全増防爆型	
40	30	230	0400	020			耐圧防爆型	
40	30	230	0400	800			その他防爆器具	
40	30	230	0400	900			防爆器具関連部品	
40	30	230	0500	000		耐食耐酸器具		
40	30	230	0500	010			耐食耐酸器具	
40	30	230	0500	900			耐食耐酸器具関連部品	
40	30	230	0600	000		密閉型器具		
40	30	230	0600	010			密閉型器具	
40	30	230	0600	900			密閉型器具関連部員	
40	30	230	8000	000		その他特定環境用施設用照明器具		
40	30	230	8000	999			その他特定環境用施設用照明器具	
40	30	230	9000	000		その他特定環境用施設用照明器具付属品		
40	30	230	9000	999			その他特定環境用施設用照明器具関連部品	

分野コード	大分類コード	中分類コード	小分類コード	細分類コード				備考
					中分類名称	小分類名称	細分類名称	
40	30	240	0000	000	特殊用途用照明器具			
40	30	240	0100	000		階段灯		
40	30	240	0100	010			階段灯	
40	30	240	0100	900			階段灯関連部品	
40	30	240	0200	000		コーナー灯		
40	30	240	0200	010			コーナー灯	
40	30	240	0200	900			コーナー灯関連部品	
40	30	240	0300	000		ウォールウォッシャ		
40	30	240	0300	010			ウォールウォッシャ	
40	30	240	0300	900			ウォールウォッシャ関連部品	
40	30	240	0400	000		間接照明用器具		
40	30	240	0400	010			間接照明用器具	
40	30	240	0400	900			間接照明用器具関連部品	
40	30	240	0500	000		棚下・ショーケース用器具		
40	30	240	0500	010			棚下・ショーケース用器具	
40	30	240	0500	900			棚下・ショーケース用器具関連部品	
40	30	240	0600	000		調光用器具		
40	30	240	0600	010			調光専用器具	
40	30	240	0600	800			その他調光用器具	
40	30	240	0600	900			調光用器具関連部品	
40	30	240	0700	000		表示灯		
40	30	240	0700	010			表示灯	
40	30	240	0700	900			表示灯関連部品	
40	30	240	0800	000		殺菌灯		
40	30	240	0800	010			殺菌灯	
40	30	240	0800	900			殺菌灯関連部品	
40	30	240	0900	000		電撃殺虫器		
40	30	240	0900	010			電撃殺虫器	
40	30	240	0900	900			電撃殺虫器関連部品	
40	30	240	1000	000		誘蛾灯		
40	30	240	1000	010			誘蛾灯	
40	30	240	1000	900			誘蛾灯関連部品	
40	30	240	1100	000		暗室灯		
40	30	240	1100	010			暗室灯	
40	30	240	1100	900			暗室灯関連部品	
40	30	240	8000	000		その他特殊用途用施設用照明器具		
40	30	240	8000	999			その他特殊用途用施設用照明器具	
40	30	240	9000	000		その他特殊用途用施設用照明器具付属品		
40	30	240	9000	999			その他特殊用途用施設用照明器具関連部品	

分野コード	大分類コード	中分類コード	小分類コード	細分類コード				備考
					中分類名称	小分類名称	細分類名称	
40	30	250	0000	000	非常用照明器具			
40	30	250	0100	000		非常用照明器具蛍光灯（電池内蔵形）		
40	30	250	0100	010			反射笠付型器具	
40	30	250	0100	020			片反射笠付型器具	
40	30	250	0100	030			笠なし型器具	
40	30	250	0100	040			V形器具	
40	30	250	0100	050			H形器具	
40	30	250	0100	060			直付下面開放型器具	
40	30	250	0100	070			直付下面ルーバ付器具	
40	30	250	0100	080			直付下面カバー付器具	
40	30	250	0100	090			半埋込型器具	
40	30	250	0100	100			下面開放型器具	
40	30	250	0100	110			埋込ルーバ付器具	
40	30	250	0100	120			埋込カバー付器具	
40	30	250	0100	130			防湿・防雨形器具	
40	30	250	0100	150			クリーンルーム用器具	
40	30	250	0100	160			階段灯	
40	30	250	0100	170			廊下通路器具	
40	30	250	0100	180			コーナー灯	
40	30	250	0100	200			蛍光灯ダウンライト	
40	30	250	0100	800			その他非常用蛍光灯（電池内蔵形）	
40	30	250	0100	900			非常用蛍光灯（電池内蔵形）関連部品	
40	30	250	0200	000		非常用照明器具白熱灯（電池内蔵形）		
40	30	250	0200	010			直付型器具	
40	30	250	0200	020			埋込型器具	
40	30	250	0200	030			防湿・防雨器具	
40	30	250	0200	800			その他非常用白熱灯（電池内蔵形）	
40	30	250	0200	900			非常用白熱灯（電池内蔵形）関連部品	
40	30	250	0300	000		非常用照明器具（電源別置形）		
40	30	250	0300	010			白熱灯組込型器具	
40	30	250	0300	020			直付型器具	
40	30	250	0300	030			埋込型器具	
40	30	250	0300	040			防湿・防雨器具	
40	30	250	0300	050			進入口赤色灯	
40	30	250	0300	800			その他非常用照明器具（電源別置形）	
40	30	250	0300	900			非常用照明器具（電源別置形）関連部品	
40	30	250	8000	000		その他非常照明器具		
40	30	250	8000	999			その他非常照明器具	
40	30	250	9000	000		その他非常照明器具付属品		
40	30	250	9000	999			その他非常照明器具関連部品	

分野コード	大分類コード	中分類コード	小分類コード	細分類コード				備考
					中分類名称	小分類名称	細分類名称	
40	30	260	0000	000	誘導灯			
40	30	260	0100	000		高輝度誘導灯（電池内蔵形）		
40	30	260	0100	010			一般形器具	
40	30	260	0100	020			点滅形器具	
40	30	260	0100	030			点滅形誘導音付器具	
40	30	260	0100	040			長時間定格形一般形器具	
40	30	260	0100	050			長時間定格形点滅形器具	
40	30	260	0100	060			長時間定格形点滅形誘導音付器具	
40	30	260	0100	070			防湿・防雨器具	
40	30	260	0100	080			クリーンルーム用器具	
40	30	260	0100	800			その他高輝度誘導灯（電池内蔵形）	
40	30	260	0100	900			高輝度誘導灯（電池内蔵形）関連部品	
40	30	260	0200	000		高輝度誘導灯（電池別置形）		
40	30	260	0200	010			高輝度誘導灯（電池別形）	
40	30	260	0200	900			高輝度誘導灯（電池内蔵形）関連部品	
40	30	260	0300	000		FL形誘導灯（電池内蔵形）		
40	30	260	0300	010			一般形器具	
40	30	260	0300	020			点滅形器具	
40	30	260	0300	030			点滅形誘導音付器具	
40	30	260	0300	040			防湿・防雨形器具	
40	30	260	0300	050			クリーンルーム用器具	
40	30	260	0300	060			耐圧防爆型器具	
40	30	260	0300	800			その他FL形誘導灯（電池内蔵形）	
40	30	260	0300	900			FL形誘導灯（電池内蔵形）関連部品	
40	30	260	0400	000		FL形誘導灯（電池別置形）		
40	30	260	0400	010			FL形誘導灯（電池別置形）	
40	30	260	0400	900			FL形誘導灯（電池別置形）関連部品	
40	30	260	0500	000		客席誘導灯		
40	30	260	0500	010			客席誘導灯	
40	30	260	0500	900			客席誘導灯関連部品	
40	30	260	0600	000		誘導灯標識		
40	30	260	0600	010			誘導灯標識	
40	30	260	0600	900			誘導灯標識関連部品	
40	30	260	0700	000		誘導灯用制御装置		
40	30	260	0700	010			誘導灯用制御装置	
40	30	260	0700	900			誘導灯用制御装置関連部品	
40	30	260	0800	000		光点滅走行式避難誘導システム		
40	30	260	0800	010			光点滅走行式避難誘導システム	
40	30	260	0800	900			光点滅走行式避難誘導システム関連部品	
40	30	260	8000	000		その他誘導灯		
40	30	260	8000	999			その他誘導灯	
40	30	260	9000	000		その他誘導灯付属品		
40	30	260	9000	999			その他誘導灯関連部品	

分野コード	大分類コード	中分類コード	小分類コード	細分類コード	中分類名称	小分類名称	細分類名称	備考
40	30	270	0000	000	住宅・店舗用照明器具			
40	30	270	0100	000		シャンデリア		
40	30	270	0100	010			白熱灯シャンデリア	
40	30	270	0100	020			蛍光灯シャンデリア	
40	30	270	0100	010			その他シャンデリア	
40	30	270	0100	900			シャンデリア関連部品	
40	30	270	0200	000		シーリングライト		
40	30	270	0200	010			白熱灯器具	
40	30	270	0200	020			蛍光灯器具	
40	30	270	0200	030			キッチンライト	
40	30	270	0200	040			流し元灯	
40	30	270	0200	800			その他シーリングライト	
40	30	270	0200	900			シーリングライト関連部品	
40	30	270	0300	000		ペンダント		
40	30	270	0300	010			白熱灯器具	
40	30	270	0300	020			蛍光灯器具	
40	30	270	0300	800			その他ペンダント	
40	30	270	0300	900			ペンダント関連部品	
40	30	270	0400	000		ブラケット		
40	30	270	0400	010			白熱灯器具	
40	30	270	0400	020			蛍光灯器具	
40	30	270	0400	030			HID灯用器具	
40	30	270	0400	040			ピクチャーライト	
40	30	270	0400	050			足下灯	
40	30	270	0400	800			その他ブラケット	
40	30	270	0400	900			ブラケット関連部品	
40	30	270	0500	000		スタンド		
40	30	270	0500	010			白熱灯器具	
40	30	270	0500	020			蛍光灯器具	
40	30	270	0500	800			その他スタンド	
40	30	270	0500	900			スタンド関連部品	
40	30	270	0600	000		和風照明器具		
40	30	270	0600	010			シャンデリア	
40	30	270	0600	020			シーリングライト	
40	30	270	0600	030			ペンダント	
40	30	270	0600	040			ブラケット	
40	30	270	0600	800			その他和風照明器具	
40	30	270	0600	900			和風照明器具関連部品	
40	30	270	0700	000		浴室灯		
40	30	270	0700	010			白熱灯器具	
40	30	270	0700	020			蛍光灯器具	
40	30	270	0700	800			その他浴室灯	
40	30	270	0700	900			浴室灯関連部品	
40	30	270	0800	000		スポットライト		
40	30	270	0800	010			白熱灯器具	
40	30	270	0800	020			蛍光灯器具	
40	30	270	0800	030			HID灯用器具	
40	30	270	0800	040			LED器具	H16追加
40	30	270	0800	800			その他スポットライト	
40	30	270	0800	900			スポットライト関連部品	
40	30	270	0900	000		ダウンライト		
40	30	270	0900	010			白熱灯器具（一般型）	
40	30	270	0900	020			白熱灯器具（断熱・遮音施工用）	
40	30	270	0900	030			白熱灯器具（ユニサーバル形）	
40	30	270	0900	040			白熱灯器具（ウォールウォッシャ形）	
40	30	270	0900	050			白熱灯器具（斜め天井用）	
40	30	270	0900	060			蛍光灯器具（一般型）	
40	30	270	0900	070			蛍光灯器具（断熱・遮音施工用）	
40	30	270	0900	080			蛍光灯器具（ウォールウォッシャ形）	
40	30	270	0900	090			蛍光灯器具（斜め天井用）	
40	30	270	0900	800			その他ダウンライト	
40	30	270	0900	900			ダウンライト関連部品	
40	30	270	8000	000		その他住宅・店舗用照明器具		
40	30	270	8000	999			その他住宅・店舗用照明器具	
40	30	270	9000	000		その他住宅・店舗用照明器具付属品		
40	30	270	9000	999			その他住宅・店舗用照明器具関連部品	

分野コード	大分類コード	中分類コード	小分類コード	細分類コード				備考
					中分類名称	小分類名称	細分類名称	
40	30	290	0000	000	その他屋内用照明器具			
40	30	290	0100	000		高天井用器具（HID灯）		
40	30	290	0100	010			ダウンライト形器具	
40	30	290	0100	020			電動昇降装置付ダウンライト形器具	
40	30	290	0100	030			シーリングライト形器具	
40	30	290	0100	040			電動昇降装置付シーリングライト形器具	
40	30	290	0100	050			セード形器具	
40	30	290	0100	060			電動昇降装置付セード形器具	
40	30	290	0100	070			無電極放電ランプ器具	
40	30	290	0100	080			電動昇降装置	
40	30	290	0100	090			電動昇降装置用制御盤・操作盤	
40	30	290	0100	800			その他高天井用器具	
40	30	290	0100	900			高天井用器具関連部品	
40	30	290	0200	000		舞台用照明器具		
40	30	290	0200	010			ボーダーライト	
40	30	290	0200	020			スポットライト	
40	30	290	0200	800			その他舞台照明器具	
40	30	290	0200	900			舞台照明関連部品	
40	30	290	0300	000		医療用照明器具		
40	30	290	0300	010			無影灯	
40	30	290	0300	800			その他医療用照明器具	
40	30	290	0300	900			医療用器具関連部品	
40	30	290	0400	000		検査用照明器具		
40	30	290	0400	010			検査用照明器具	
40	30	290	0400	900			検査用照明器具関連部品	
40	30	290	0500	000		LED照明器具		
40	30	290	0500	010			LED照明器具	
40	30	290	0500	900			LED照明器具関連部品	
40	30	290	0600	000		光ファイバー照明器具		
40	30	290	0600	010			光ファイバー照明器具	
40	30	290	0600	900			光ファイバー照明器具関連部品	
40	30	290	8000	000		その他屋内照明器具		
40	30	290	8000	999			その他屋内照明器具	
40	30	290	9000	000		その他屋内照明器具付属品		
40	30	290	9000	999			その他屋内照明器具関連部品	

分野コード	大分類コード	中分類コード	小分類コード	細分類コード				備考
					中分類名称	小分類名称	細分類名称	
40	30	310	0000	000	建物周辺部用照明器具			
40	30	310	0100	000		ブラケット（屋外）		
40	30	310	0100	010			白熱灯器具	
40	30	310	0100	020			蛍光灯器具	
40	30	310	0100	030			HID灯用器具	
40	30	310	0100	800			その他ブラケット（屋外）	
40	30	310	0100	900			ブラケット（屋外）関連部品	
40	30	310	0200	000		フットライト（屋外）		
40	30	310	0200	010			白熱灯器具	
40	30	310	0200	020			蛍光灯器具	
40	30	310	0200	030			LED器具	
40	30	310	0200	800			その他フットライト（屋外）	
40	30	310	0200	900			フットライト（屋外）関連部品	
40	30	310	0300	000		ライトアップ器具		
40	30	310	0300	010			白熱灯器具	
40	30	310	0300	020			蛍光灯器具	
40	30	310	0300	030			HID器具	H16修正
40	30	310	0300	040			地中埋込型器具	
40	30	310	0300	050			LED器具	H16追加
40	30	310	0300	800			その他ライトアップ器具	
40	30	310	0300	900			ライトアップ器具関連部品	
40	30	310	0400	000		庭園灯		
40	30	310	0400	010			白熱灯器具	
40	30	310	0400	020			蛍光灯器具	
40	30	310	0400	030			HID灯用器具	
40	30	310	0400	800			その他庭園灯	
40	30	310	0400	900			庭園灯関連部品	
40	30	310	0500	000		門柱灯		
40	30	310	0500	010			白熱灯器具	
40	30	310	0500	020			蛍光灯器具	
40	30	310	0500	800			その他門柱灯	
40	30	310	0500	900			門柱灯関連部品	
40	30	310	0600	000		ダウンライト（軒下用）		
40	30	310	0600	010			白熱灯器具	
40	30	310	0600	020			蛍光灯器具	
40	30	310	0600	030			HID灯用器具	
40	30	310	0600	800			その他ダウンライト（軒下用）	
40	30	310	0600	900			ダウンライト（軒下用）関連部品	
40	30	310	0700	000		壁面演出用器具		
40	30	310	0700	010			壁面演出用器具	
40	30	310	0700	900			壁面演出用器具関連部品	
40	30	310	8000	000		その他建物周辺部用照明器具		
40	30	310	8000	999			その他建物周辺部用照明器具	
40	30	310	9000	000		その他建物周辺部用照明器具付属品		
40	30	310	9000	999			その他建物周辺部用照明器具関連部品	

分野コード	大分類コード	中分類コード	小分類コード	細分類コード				備考
					中分類名称	小分類名称	細分類名称	
40	30	320	0000	000	景観・道路用照明器具			
40	30	320	0100	000		街路灯		
40	30	320	0100	010			ポールヘッド形器具	
40	30	320	0100	020			キャンチレバー形器具	
40	30	320	0100	030			アーム形器具	
40	30	320	0100	040			アーム形（2灯用）器具	
40	30	320	0100	800			その他街路灯	
40	30	320	0100	900			街路灯関連部品	
40	30	320	0200	000		道路灯		
40	30	320	0200	010			車道用器具	
40	30	320	0200	020			歩道用器具	
40	30	320	0200	030			バス停用器具	
40	30	320	0200	040			ポール	
40	30	320	0200	800			その他道路灯	
40	30	320	0200	900			道路灯関連部品	
40	30	320	0300	000		トンネル灯		
40	30	320	0300	010			HID灯器具	
40	30	320	0300	020			蛍光灯器具	
40	30	320	0300	030			表示灯	
40	30	320	0300	800			その他トンネル灯	
40	30	320	0300	900			トンネル灯関連部品	
40	30	320	0400	000		防犯灯		
40	30	320	0400	010			HID灯器具	
40	30	320	0400	020			蛍光灯器具	
40	30	320	0400	800			その他防犯灯	
40	30	320	0400	900			防犯灯関連部品	
40	30	320	8000	000		その他景観・道路用照明器具		
40	30	320	8000	999			その他景観・道路用照明器具	
40	30	320	9000	000		その他景観・道路用照明器具付属品		
40	30	320	9000	999			その他景観・道路用照明器具関連部品	
40	30	330	0000	000	屋外特殊施設用照明器具			
40	30	330	0100	000		スポーツ施設用器具		
40	30	330	0100	010			投光器（屋外用）	
40	30	330	0100	020			照明塔	
40	30	330	0100	030			テニスコート用照明器具	
40	30	330	0100	800			その他スポーツ施設用器具	
40	30	330	0100	900			スポーツ施設用器具関連部品	
40	30	330	0200	000		水中用器具		
40	30	330	0200	010			埋込型器具	
40	30	330	0200	020			直付型器具	
40	30	330	0200	800			その他水中用器具	
40	30	330	0200	900			水中用器具関連部品	
40	30	330	8000	000		その他屋外特殊施設用照明器具		
40	30	330	8000	999			その他屋外特殊施設用照明器具	
40	30	330	9000	000		その他屋外特殊施設用照明器具付属品		
40	30	330	9000	999			その他屋外特殊施設用照明器具関連部品	

分野コード	大分類コード	中分類コード	小分類コード	細分類コード				備考
					中分類名称	小分類名称	細分類名称	
40	30	350	0000	000	その他屋外照明器具			
40	30	350	0100	000		電撃殺虫器（屋外用）		
40	30	350	0100	010			電撃殺虫器（屋外用）	
40	30	350	0100	900			電撃殺虫器（屋外用）関連部品	
40	30	350	0200	000		防蛾灯		
40	30	350	0200	010			防蛾灯	
40	30	350	0200	900			防蛾灯関連部品	
40	30	350	0300	000		電撃殺虫器（屋外用）		
40	30	350	0300	010			電撃殺虫器（屋外用）	
40	30	350	0300	900			電撃殺虫器（屋外用）関連部品	
40	30	350	0400	000		イルミネーション用照明器具		
40	30	350	0400	010			イルミネーション用照明器具	
40	30	350	0400	900			イルミネーション用照明器具関連部品	
40	30	350	0500	000		ソーラーシステム照明器具		
40	30	350	0500	010			ソーラーシステム照明器具	
40	30	350	0500	900			ソーラーシステム照明器具関連部品	
40	30	350	0600	000		レーザー光線		
40	30	350	0600	010			レーザー光線	
40	30	350	0600	020			レーザー光線制御盤	
40	30	350	0600	900			レーザー光線関連部品	
40	30	350	0700	000		航空障害灯		
40	30	350	0700	010			航空障害灯	
40	30	350	0700	020			光電式自動点滅器	
40	30	350	0700	030			航空照明制御盤	
40	30	350	0700	040			断芯表示盤	
40	30	350	0700	900			航空障害灯装置関連部品	
40	30	350	0800	000		ヘリポート照明		
40	30	350	0800	010			標識灯	
40	30	350	0800	020			電源操作盤・制御盤	
40	30	350	0800	900			ヘリポート照明装置関連部品	
40	30	350	0900	000		航空灯火		
40	30	350	0900	010			滑走路灯埋込型灯器	
40	30	350	0900	020			滑走路灯地上型灯器	
40	30	350	0900	030			飛行場灯灯器	
40	30	350	0900	040			灯柱	
40	30	350	0900	800			その他航空灯火	
40	30	350	0900	900			航空灯火関連部品	
40	30	350	8000	000		その他屋外照明器具		
40	30	350	8000	999			その他屋外照明器具	
40	30	350	9000	000		その他屋外照明器具付属品		
40	30	350	9000	999			その他屋外照明器具関連部品	

分野コード	大分類コード	中分類コード	小分類コード	細分類コード				備考
					中分類名称	小分類名称	細分類名称	
40	30	410	0000	000	照明用ポール			
40	30	410	0110	000		鋼管ポール		
40	30	410	0110	010			さび止め塗装埋込式	
40	30	410	0110	020			さび止め塗装ベース式	
40	30	410	0110	030			溶融亜鉛メッキ埋込式	
40	30	410	0110	040			溶融亜鉛メッキベース式	
40	30	410	0110	999			その他鋼管ポール	
40	30	410	0120	000		アルミポール		
40	30	410	0120	010			埋込式	
40	30	410	0120	020			ベース式	
40	30	410	0120	999			その他アルミポール	
40	30	410	0130	000		ステンレスポール		
40	30	410	0130	010			埋込式	
40	30	410	0130	020			ベース式	
40	30	410	0130	999			その他ステンレスポール	
40	30	410	8000	000		その他照明用ポール		
40	30	410	8000	999			その他照明用ポール	
40	30	410	9000	000		照明用ポール付属品		
40	30	410	9000	999			照明用ポールその他関連部品	
40	30	420	0000	000	照明制御システム			
40	30	420	0100	000		調光装置		
40	30	420	0100	010			調光盤	
40	30	420	0100	020			調光操作盤	
40	30	420	0100	030			調光器	
40	30	420	0100	900			調光装置関連部品	
40	30	420	0200	000		照明制御装置		
40	30	420	0200	010			リモコン操作盤	
40	30	420	0200	020			照明操作盤	
40	30	420	0200	030			昼光制御盤	
40	30	420	0200	040			昼光センサ	
40	30	420	0200	050			人感センサ	
40	30	420	0200	900			照明制御装置関連部品	
40	30	420	8000	000		その他照明制御システム		
40	30	420	8000	999			その他照明制御システム	
40	30	420	9000	000		その他照明制御システム付属品		
40	30	420	9000	999			その他照明制御システム関連部品	
40	30	430	0000	000	照明器具部材			
40	30	430	0100	000		照明用自動点滅器		
40	30	430	0100	010			照明用自動点滅器	
40	30	430	0100	900			照明用自動点滅器関連部品	
40	30	430	0200	000		安定器収納函		
40	30	430	0200	010			安定器収納函	
40	30	430	0200	900			安定器収納函関連部品	
40	30	430	8000	000		照明器具部材付属品		
40	30	430	8000	999			照明器具部材その他関連部品	
40	30	430	9000	000		その他照明器具部材		
40	30	430	9000	999			その他照明器具部材	

C-CADEC機器分類コード（案）（電気設備-自家発電設備）

分野コード	大分類コード	中分類コード	小分類コード	細分類コード	中分類名称	小分類名称	細分類名称（例）	備考
40	70	120	0000	000	非常用発電設備			
40	70	120	0100	000		ディーゼル機関　普通形オープン式		
40	70	120	0100	010			ラジエータ冷却式普通騒音	
40	70	120	0100	020			ラジエータ冷却式低騒音（85db）	
40	70	120	0100	030			ラジエータ冷却式低騒音（75db）	
40	70	120	0100	040			水冷式普通騒音	
40	70	120	0100	050			水冷式低騒音（85db）	
40	70	120	0100	060			水冷式低騒音（75db）	
40	70	120	0200	000		ディーゼル機関　普通形屋内キュービクル式		
40	70	120	0200	010			ラジエータ冷却式普通騒音（105db）	
40	70	120	0200	020			ラジエータ冷却式低騒音（85db）	
40	70	120	0200	030			ラジエータ冷却式低騒音（75db）	
40	70	120	0200	040			水冷式普通騒音（105db）	
40	70	120	0200	050			水冷式低騒音（85db）	
40	70	120	0200	060			水冷式低騒音（75db）	
40	70	120	0300	000		ディーゼル機関　普通形屋外キュービクル式		
40	70	120	0400	000		ディーゼル機関　長時間オープン式		
40	70	120	0500	000		ディーゼル機関　長時間形屋内キュービクル式		
40	70	120	0600	000		ディーゼル機関　長時間形屋外キュービクル式		
40	70	120	1000	000		ガスタービン　普通形屋内エンクロージャ式		
40	70	120	1000	010			空冷式普通騒音（105db）	
40	70	120	1000	020			空冷式低騒音（85db）	
40	70	120	1000	030			空冷式低騒音（75db）	
40	70	120	1100	000		ガスタービン　普通形屋内キュービクル式		
40	70	120	1200	000		ガスタービン　普通形屋外キュービクル式		
40	70	120	1300	000		ガスタービン　長時間屋内エンクロージャ式		
40	70	120	1400	000		ガスタービン　長時間形屋内キュービクル式		
40	70	120	1500	000		ガスタービン　長時間形屋外キュービクル式		
40	70	150	0000	000	常用発電設備			
					(コージェネレー			
					ション設備)			
					（参考）			

C-CADEC機器分類コード（案）（電気設備-静止形電源設備）

分野コード	大分類コード	中分類コード	小分類コード	細分類コード				備考
					中分類名称	小分類名称	細分類名称（例）	
40	75	010	0000	000	蓄電池			
40	75	010	0100	000		ベント形クラッド式据置鉛蓄電池（CS）		
40	75	010	0100	010			キュービクル収納方式	
40	75	010	0100	020			スチールラック収納方式	
40	75	010	0200	000		ベント形ペースト式据置鉛蓄電池（PS）		
40	75	010	0300	000		ベント形ペースト式据置鉛蓄電池（HS）		
40	75	010	0400	000		シール形クラッド式据置鉛蓄電池（CS-E）		
40	75	010	0500	000		シール形ペースト式据置鉛蓄電池（PS-E）		
40	75	010	0600	000		シール形ペースト式据置鉛蓄電池（HS-E）		
40	75	010	0700	000		制御弁式ペースト式据置鉛蓄電池（HSE）		
40	75	010	0800	000		制御弁式ペースト式据置鉛蓄電池（MSE）		
40	75	010	0900	000		制御弁式ペースト式据置鉛蓄電池高寿命型		
40	75	010	1000	000		小型シール形鉛蓄電池		
40	75	010	2100	000		ベント形ポケット式アルカリ蓄電池（AM-P）		
40	75	010	2200	000		ベント形ポケット式アルカリ蓄電池（AMH-P）		
40	75	010	2300	000		ベント形ポケット式アルカリ蓄電池（AH-P）		
40	75	010	2400	000		ベント形焼結式アルカリ蓄電池（AH-S）		
40	75	010	2500	000		ベント形焼結式アルカリ蓄電池（AHH-S）		
40	75	010	2600	000		シール形ポケット式アルカリ蓄電池（AM-PE）		
40	75	010	2700	000		シール形ポケット式アルカリ蓄電池（AMH-PE）		
40	75	010	2800	000		シール形ポケット式アルカリ蓄電池（AH-PE）		
40	75	010	2900	000		シール形焼結式アルカリ蓄電池（AH-SE）		
40	75	010	3000	000		シール形焼結式アルカリ蓄電池（AHH-SE）		
40	75	010	3100	000		ニッケルカドミウム蓄電池		
40	75	010	5000	000		その他蓄電池		
40	75	030	0000	000	直流電源装置			
40	75	030	0100	000		DC100V出力		
40	75	030	0100	010			蓄電池組込形	
40	75	030	0100	020			蓄電池横置形（列盤型）	
40	75	030	0100	030			蓄電池別置形（蓄電池盤、架台設置型）	
40	75	030	0200	000		DC48V出力		
40	75	030	0300	000		DC24V出力		
40	75	030	0400	000		DC12V出力		
40	75	050	0000	000	交流無停電電源装置			
40	75	050	0100	000	(UPS)	単機運転方式（バイパス回路なし）		
40	75	050	0100	010			低圧単相入力／低圧単相出力	
40	75	050	0100	020			低圧三相入力／低圧単相出力	
40	75	050	0100	030			低圧三相入力／低圧三相出力	
40	75	050	0100	040			高圧三相入力／低圧三相出力	
40	75	050	0200	000		単機運転方式（バイパス回路あり）		
40	75	050	0300	000		並列冗長運転方式（蓄電池共通形）		
40	75	050	0400	000		並列冗長運転方式（蓄電池個別形）		

付録９

【電設仕様（案）】

機器分類毎の仕様属性項目選択リスト

仕様属性項目選択リスト(電設仕様)

選択基準　●　：検索結果として必須　　▲　：一定条件下で検索結果として必須　　無印：任意でデータ提供可能
　　◎　：検索キーワードとして必須　　△　：一定条件下で検索キーワードとして必須　　×　：不要なデータ

仕様属性項目No.	仕様属性項目		C-CADEC大分類	20						30														70		75		
			C-CADEC中分類	006	010	030	050	070	190	210	220	230	240	250	260	270	290	310	320	330	350	410	420	430	120	150	010	030	050
			C-CADEC小分類	高電圧配電盤	変圧器	コンデンサ	電気計器	配電制御機器	電力ヒューズ	一般施設用照明器具（蛍光灯）	特定施設用照明器具	特定環境用照明器具	特殊用途用照明器具	非常用照明器具	誘導灯	住宅・店舗用照明器具	その他屋内用照明器具	建物周辺部用照明器具	景観・道路用照明器具	屋外特殊施設用照明器具	その他屋外照明器具	照明用ポール	照明制御システム	照明器具部材	非常用発電設備	常用発電設備（コージェネレーション系）	蓄電池	直流電源装置	交流無停電電源装置（UPS）
	【機器管理情報】																												
1100		メーカコード	MAKERCODE	◎	◎	◎	◎	◎	◎	◎	◎	◎	◎	◎	◎	◎	◎	◎	◎	◎	◎	◎	◎	◎	◎	◎	◎	◎	◎
1200		機器分類コード	CGRYCODE	◎	◎	◎	◎	◎	◎	◎	◎	◎	◎	◎	◎	◎	◎	◎	◎	◎	◎	◎	◎	◎	◎	◎	◎	◎	◎
1300		メーカ型番	NAME1	◎	◎	◎	◎	◎	◎	◎	◎	◎	◎	◎	◎	◎	◎	◎	◎	◎	◎	◎	◎	◎	◎	◎	◎	◎	◎
1400		型式名称	NAME2	◎	◎	◎	◎	◎	◎	◎	◎	◎	◎	◎	◎	◎	◎	◎	◎	◎	◎	◎	◎	◎	◎	◎	◎	◎	◎
1500		製品リリース年月日	DATE	●	●	●	●	●	●	●	●	●	●	●	●	●	●	●	●	●	●	●	●	●	●	●	●	●	●
1700		製造停止年月日	MANUF_STOP	◎	◎	◎	◎	◎	◎	◎	◎	◎	◎	◎	◎	◎	◎	◎	◎	◎	◎	◎	◎	◎	◎	◎	◎	◎	◎
1600		仕様書バージョン	SPVER	●	●	●	●	●	●	●	●	●	●	●	●	●	●	●	●	●	●	●	●	●	●	●	●	●	●
	【機器仕様情報／数値・テキスト情報】																												
2010	〈能力仕様情報〉	冷却能力	CL_AB																										
2015		冷却蓄熱容量	CLST_CAP																										
2020		冷凍能力	REF_AB																										
2030		冷房能力	ACL_AB																										
2035		製氷能力	ICE_Q																										
2040		定格出力	RTD_OP																										
2050		加熱能力	HT_AB																										
2055		加熱蓄熱容量	HTST_CAP																										
2057		追だき能力	BH_Q																										
2060		暖房能力	HTS_AB																										
2070		伝熱面積	HTTF_AREA																										
2080		放 熱 量	HT_Q																										
2090		集熱面積	CLCT_AREA																										
2100		熱交換能力	HTEX_AB																										
2110		排熱回収能力	EXHTR_AB																										
2120		除湿能力	DEHUM_AB																										
2130		加湿能力	HUM_AB																										
2140		有効加湿量	EFHUM_Q																										
2150		番手 #	COUNT																										
2160		給湯能力	HWS_AB																										
2170		ろ過面積	FILT_AREA																										
2180		ろ過能力	FILT_AB																										
2190		処理水量	TREATW_Q																										
2200		浄化槽処理容量	SEPT_Q																										
2210		浄化槽処理対象人員	SEPT_POP																										
2220		浄化槽放流水質	SEPT																										
2230		気 化 量	CARB_Q																										
2240		処理能力	TREAT_Q																										
3010	〈風量仕様情報〉	送 風 量	SA_Q																										
3012		標準風量	STDA_Q																										
3020		室内機送風量	SAINFAN_Q																										
3030		室外機送風量	SAOUTFAN_Q																										
3040		給 気 量	SVA_Q																										
3050		還 気 量	RA_Q																										
3060		外 気 量	OA_Q																										
3070		排 気 量	EA_Q																										
3080		換気風量	VA_Q																										
3090		処理風量	TREATA_Q																										
3100		排煙風量	SM_Q																										
3210	〈水量仕様情報〉	冷 水 量	C_Q																										
3220		温 水 量	H_Q																										
3230		冷温水量	CH_Q																										
3240		高温水量	HH_Q																										
3250		冷却水量	CD_Q																										
3260		熱源水量	CDH_Q																										
3270		補給水量	SW_Q																										
3280		ブライン水量	B_Q																										
3290		循環水量	REC_Q																										
3310		吐 水 量	JUT_Q																										
3320		給 水 量	CW_Q																										
3330		風呂追焚循環量	BHREC_Q																										
3340		風呂追焚吐水量	BHWD_Q																										
3350		給 湯 量	HW_Q																										
3360		排 水 量	WD_Q																										
3370		実際蒸気量	ACT_ST_Q																										
3380		換算蒸気量	CON_ST_Q																										
4010	〈風圧力仕様情報〉	機外静圧	SP																										
4020		全 静 圧	ASP																										
4030		羽根径Φ	VANE_SIZE																										
4110	〈水圧力仕様情報〉	揚 程	HEAD																										
4120		圧 力	W_P																										
4130		背 圧	B_P																										
4140		最高使用圧力	M_P																										
4145		標準許容圧力	ALLOW_P																										

Copyright(C) 2005.3, C-CADEC All rights reserved

仕様属性項目No.	仕様属性項目		C-CADEC大分類	20						30														70		75		
			C-CADEC中分類	006	010	030	050	070	190	210	220	230	240	250	260	270	290	310	320	330	350	410	420	430	120	150	010	030	050
			C-CADEC小分類																										
				高電圧配電盤	変圧器	コンデンサ	電気計器	配電制御機器	電力ヒューズ	一般施設用照明器具（蛍光灯）	特定施設用照明器具	特定環境用照明器具	特殊用途用照明器具	非常用照明器具	誘導灯	住宅・店舗用照明器具	その他屋内用照明器具	建物周辺部用照明器具	景観・道路用照明器具	屋外特殊施設用照明器具	その他屋外照明器具	照明用ポール	照明制御システム	照明器具部材	非常用発電設備	常用発電設備（コージェネレーション含む）	蓄電池	直流電源装置	交流無停電電源装置（ＵＰＳ）
4210	〈一般仕様情報〉	コイル列数	COIL_N																										
4220		コイル通過風速	COIL_AS																										
4222		通過風速	PASSA_V																										
4230		材　質	MAT																										
4232		製氷熱交換器形式	ICEHEX_TYPE																										
4234		製氷(蓄氷)方式	ICEST_TYPE																										
4240		外面コーティング	EXTCOAT																										
4250		内面コーティング	INTCOAT																										
4252		フィルター形式	FILT_TYPE																										
4260		有効容量	CAP																										
4270		タンク容量	TANK_CAP																										
4272		許容水量	ALLOWW_Q																										
4280		貯湯量	HWST_CAP																										
4290		保有水量	ST_CAP																										
4292		蓄 氷 量	ICEST_CAP																										
4294		水 張 量	WST_CAP																										
4296		標準蓄熱時間	STDST_TM																										
4300		耐震強度	SEISMIC																										
4310		回 転 数	REV_N																										
4320		騒 音 値SPL	NOISE_SPL																										
4325		騒 音 値PWL	NOISE_PWL																										
4330		熱交換効率	EX_EF																										
4332		効率COP	COP_EF																										
4334		氷生成率IPF	IPF_EF																										
4340		顕熱交換効率	SENSHEX_EF																										
4342		温度交換効率	STEX_EF																										
4344		廃熱回収効率	EXHTR_EF																										
4350		全熱交換効率	TTLHEX_EF																										
4352		暖房効率	HTS_EF																										
4354		給湯効率	HW_EF																										
4356		追だき効率	BH_EF																										
4360		除去効率	REMUV_EF																										
4370		外形寸法　Ｗ	SIZE_W	●	●	●	●	●	●	▲	▲	▲	▲	▲	▲	▲	▲	▲	▲	▲	▲	▲	▲	▲	●	●	●	●	●
4380		外形寸法　Ｄ	SIZE_D	●	●	●	●	●	●	▲	▲	▲	▲	▲	▲	▲	▲	▲	▲	▲	▲	▲	▲	▲	●	●	●	●	●
4390		外形寸法　Ｈ	SIZE_H	●	●	●	●	●	●	▲	▲	▲	▲	▲	▲	▲	▲	▲	▲	▲	▲	×	▲	▲	●	●	●	●	●
4400		外形寸法　Φ	SIZE_P							▲	▲	▲	▲	▲	×	▲	▲	▲	▲	▲	▲	▲	×	▲					
4410		長さ寸法　Ｌ	SIZE_L	●	●	●	●	●	●	▲	▲	▲	▲	▲	×	▲	▲	▲	▲	▲	▲	△							
4420		製品質量	PRD_QA	●	●	●	●		●																●	●	●	●	●
4430		運転質量	QA																						●	●			
4440		電 極 棒	ELECTROD																										
4510	〈電気仕様情報〉	周 波 数	ELECYCLE							●	●	●	●	●	●	●	●	●	●	●	●	×	◎	×	●	●			
4520		相	PHASE	●	●	●				●	●	●	●	●	●	●	●	●	●	●	●	×	◎	×	◎	◎			
4530		電　　圧	VOLTAGE							◎	◎	◎	◎	◎	●	◎	◎	◎	◎	◎	◎	×	◎	×	◎	◎	◎	◎	◎
4540		電動機出力	ELEC_OUT																										
4550		電気容量	ELEC_CAP																										
4560		消費電力	ELECONSUM																										
4570		極数	POLE_N	●																					●	●			
4580		運転電流	OPE_A																										
4590		始動電流	STRT_A																										
4610		力率	ELEC_EF	●						▲	▲	▲	▲	▲	▲	▲	▲	▲	▲	▲	▲	×	▲	×	●	●			
4620		皮相電力	APRNT_CAP																										
5010	〈ダクト接続口情報〉	ダクト接続口	DA_CONNECT																										
5020		ＳＡダクト口	SA_CONNECT																										
5030		ＲＡダクト口	RA_CONNECT																										
5040		ＯＡダクト口	OA_CONNECT																										
5050		ＥＡダクト口	EA_CONNECT																										
5060		排煙ダクト口	SM_CONNECT																										
5070		煙道接続口	FLUE_CONNECT																										
5110	〈空気温度仕様情報〉	空気温度ＤＢ	AIR_DBT																										
5120		空気温度ＷＢ	AIR_WBT																										
5150		外気空気温度ＤＢ	AIR_OST_DB																										
5160		外気空気温度ＷＢ	AIR_OST_WB																										
5170		露点温度	AIR_DEWT																										
5180		空気温度差	AIR_DELT																										
5210	〈水温度仕様情報〉	冷水温度	C_T																										
5230		温水温度	H_T																										
5250		高温水温度	HH_T																										
5270		熱源水温度	CDH_T																										
5290		冷却水温度	CD_T																										
5310		ブライン温度	B_T																										
5330		給湯水温度	HW_T																										
5350		給水温度	CW_T																										
5370		水温度差	W_DELT																										
5410	〈消費量仕様情報〉	蒸気消費量	S_CONQ																										
5420		ガス消費量	G_CONQ																										
5430		換算蒸発量	EQUIVLEVAP																										
5440		油消費量	O_CONQ																										
5500	〈配管接続口仕様情報〉	配管接続口	P_CONNECT																										
5510		蒸気管接続口	S_CONNECT																										
5520		冷水管接続口	C_CONNECT																										
5530		温水管接続口	H_CONNECT																										
5540		冷温水管接続口	CH_CONNECT																										
5550		高温水管接続口	HH_CONNECT																										
5560		熱源水管接続口	CDH_CONNECT																										
5570		冷却水管接続口	CD_CONNECT																										
5580		ブライン管接続口	B_CONNECT																										
5590		冷媒液管接続口	RL_CONNECT																										
5600		冷媒ガス管接続口	RG_CONNECT																										
5610		ドレン管接続口	D_CONNECT																										
5620		補給水接続口	SW_CONNECT																										
5630		膨張管接続口	E_CONNECT																										
5640		オーバーフロー管接続	OF_CONNECT																										
5650		ガス管接続口	G_CONNECT																										
5660		油入接続口	O_CONNECT																										
5670		油出接続口	OR_CONNECT																										
5680		油通気接続口	OV_CONNECT																										
5690		給水接続口	CW_CONNECT																										
5700		給湯接続口	HW_CONNECT																										
5710		風呂追だき管接続口	BH_CONNECT																										
5715		注湯追だき接続口	BHW_CONNECT																										
5720		排水接続口（水抜き）	WD_CONNECT																										
5730		真空配管接続口	V_CONNECT																										
5740		圧縮空気配管接続口	A_CONNECT																										
5750		酸素配管接続口	OX_CONNECT																										
5760		浄化槽排水管接続口	SEPT_CONNECT																										
5770		電線管接続口	ELE_CONNECT																										

Copyright(C) 2005.3, C-CADEC All rights reserved

仕様属性項目No.	仕様属性項目		C-CADEC大分類	20						30														70		75		
			C-CADEC中分類	006	010	030	050	070	190	210	220	230	240	250	260	270	290	310	320	330	350	410	420	430	120	150	010	030	050
			C-CADEC小分類																										
				高電圧配電盤	変圧器	コンデンサ	電気計器	配電制御機器	電力ヒューズ	一般施設用照明器具（蛍光灯）	特定施設用照明器具	特定環境用照明器具	特殊用途用照明器具	非常用照明器具	誘導灯	住宅・店舗用照明器具	その他屋内用照明器具	建物周辺部用照明器具	景観・道路用照明器具	屋外特殊施設用照明器具	その他屋外照明器具	照明用ポール	照明制御システム	照明器具部材	非常用発電設備	常用発電設備（コージェネレーション含む）	蓄電池	直流電源装置	交流無停電電源装置（ＵＰＳ）
5810	〈空気抵抗仕様情報〉	静圧損失	APLS																										
5820		初期損失	ASPLS																										
5830		最終損失	AEPLS																										
5910	〈水抵抗仕様情報〉	冷水圧力損失	C_PLS																										
5920		温水圧力損失	H_PLS																										
5930		冷温水圧力損失	CH_PLS																										
5940		高温水圧力損失	HH_PLS																										
5950		熱源水圧力損失	CDH_PLS																										
5960		冷却水圧力損失	CD_PLS																										
5970		ブライン圧力損失	B_PLS																										
6010	〈見積・その他仕様情報〉	標準価格	PRICE	◎	◎	◎	◎	◎	◎	◎	◎	◎	◎	◎	◎	◎	◎	◎	◎	◎	◎	◎	◎	◎					
6020		備　　考	NOTE																										
6021		備　　考２	NOTE2																										
6022		備　　考３	NOTE3																										
6023		備　　考４	NOTE4																										
6024		備　　考５	NOTE5																										
6110		設置区分	SET_CLAS																										
6120		設置形態	明細調整中																										
6200		組合せフラグ	ACC_FLG																										
6210		グリーン購入法	GREEN_LAW							◎	◎	◎	◎	◎					◎										
6310		生産国	MADE_IN																										
10010	〈電気設備共通仕様情報〉	定格周波数	RATE_FREQ	●	●	●	●	●	●																				
10020		定格電圧Ｖ	RATE_V			●		●	●																				
10030		定格電圧ｋＶ	RATE_kV			●		◎	◎																				
10040		定格電流Ａ	RATE_A					●	◎																				
10050		定格電流ｋＡ	RATE_kA			●			●																				
10060		塗装色	COLOR	●	●																				●	●			
10070		形式	TYPE	◎	●			●																	●	●	◎	◎	
10080		定格容量ｋＶＡ	RATE_CAP_kvA		●	●																							
10090		認定／仕様	BY_STAND	●	●																								
11110	〈高圧受電盤仕様情報〉	受電方式	POWER_S	◎																									
11120		定格遮断電流ｋＡ	RATEINT_A	◎				●																					
11130		断路器	DC_TYPE	◎																									
11140		交流遮断器	AC_CB	◎																									
11150		避雷器	LA	◎																									
11160		負荷開閉器	LOAD_SWI	◎																									
11170		高圧電磁接触器	MAG_CON	◎																									
11180		過電流継電器	OVER_RELAY	◎																									
11190		地絡継電器	EARTH_RELAY	◎																									
11200		高圧コンデンサ容量	KCAP_C	●																									
11210		高圧受電盤外形寸法　Ｗ	KSIZE_W	●																									
11220		高圧受電盤外形寸法　Ｄ	KSIZE_D	●																									
11230		高圧受電盤外形寸法　Ｈ	KSIZE_H	●																									
11240		高圧受電盤質量	KPRD_QA	●																									
11300	〈単相低圧配電盤仕様情報〉	定格電圧（一次側）Ｖ	RATE_V1	●																									
11310		定格電圧（二次側）Ｖ	RATE_V2	●																									
11320		定格電圧（三次側）Ｖ	RATE_V3	●																									
11330		面数	NAM_S	●																									
11340		単相トランス容量（１）	1TR1_CAP	●																									
11350		単相トランス容量（１）個数	1TR1_N	●																									
11360		単相トランス容量（２）	1TR2_CAP	●																									
11370		単相トランス容量（２）個数	1TR2_N	●																									
11380		単相トランス容量（３）	1TR3_CAP	●																									
11390		単相トランス容量（３）個数	1TR3_N	●																									
11400		単相トランス容量（４）	1TR4_CAP	●																									
11410		単相トランス容量（４）個数	1TR4_N	●																									
11420		単相トランス容量（５）	1TR5_CAP	●																									
11430		単相トランス容量（５）個数	1TR5_N	●																									
11440		配線用遮断器（１）	MCCB1	●																									
11450		配線用遮断器（１）個数	MCCB1_N	●																									
11460		配線用遮断器（２）	MCCB2	●																									
11470		配線用遮断器（２）個数	MCCB2_N	●																									
11480		配線用遮断器（３）	MCCB3	●																									
11490		配線用遮断器（３）個数	MCCB3_N	●																									
11500		配線用遮断器（４）	MCCB4	●																									
11510		配線用遮断器（４）個数	MCCB4_N	●																									
11520		漏電遮断器	ELCB	●																									
11530		単相低圧配電盤外形寸法　Ｗ	1TSIZE_W	●																									
11540		単相低圧配電盤外形寸法　Ｄ	1TSIZE_D	●																									
11550		単相低圧配電盤外形寸法　Ｈ	1TSIZE_H	●																									
11560		単相低圧配電盤質量	1TPRD_QA	●																									
11600	〈三相低圧配電盤仕様情報〉	定格電圧（一次側）Ｖ	RATE_V1	●																									
11610		定格電圧（二次側）Ｖ	RATE_V2	●																									
11620		定格電圧（三次側）Ｖ	RATE_V3	●																									
11630		面数	NAM_S	●																									
11640		総容量	TOTAL_CAP	●																									
11650		三相トランス容量（１）	3TR1_CAP	●																									
11660		三相トランス容量（１）個数	3TR1_N	●																									
11670		三相トランス容量（２）	3TR2_CAP	●																									
11680		三相トランス容量（２）個数	3TR2_N	●																									
11690		三相トランス容量（３）	3TR3_CAP	●																									
11700		三相トランス容量（３）個数	3TR3_N	●																									
11710		三相トランス容量（４）	3TR4_CAP	●																									
11720		三相トランス容量（４）個数	3TR4_N	●																									
11730		三相トランス容量（５）	3TR5_CAP	●																									
11740		三相トランス容量（５）個数	3TR5_N	●																									
11750		コンデンサ容量	CAPA_C	●																									
11760		リアクトル容量	CAPA_L	●																									
11440		配線用遮断器（１）	MCCB1	●																									
11450		配線用遮断器（１）個数	MCCB1_N	●																									
11460		配線用遮断器（２）	MCCB2	●																									
11470		配線用遮断器（２）個数	MCCB2_N	●																									
11480		配線用遮断器（３）	MCCB3	●																									
11490		配線用遮断器（３）個数	MCCB3_N	●																									
11500		配線用遮断器（４）	MCCB4	●																									
11510		配線用遮断器（４）個数	MCCB4_N	●																									
11520		漏電遮断器	ELCB	●																									
11770		三相低圧配電盤外形寸法　Ｗ	3TSIZE_W	●																									
11780		三相低圧配電盤外形寸法　Ｄ	3TSIZE_D	●																									
11790		三相低圧配電盤外形寸法　Ｈ	TSIZE_H	●																									
11800		三相低圧配電盤質量	TPRD_QA	●																									

Copyright(C) 2005.3, C-CADEC All rights reserved

仕様属性項目No.	仕様属性項目		C-CADEC大分類	20						30														70		75		
			C-CADEC中分類	006	010	030	050	070	190	210	220	230	240	250	260	270	290	310	320	330	350	410	420	430	120	150	010	030	050
			C-CADEC小分類																										
				高電圧配電盤	変圧器	コンデンサ	電気計器	配電制御機器	電力ヒューズ	一般施設用照明器具（蛍光灯）	特定施設用照明器具	特定環境用照明器具	特殊用途用照明器具	非常用照明器具	誘導灯	住宅・店舗用照明器具	その他屋内用照明器具	建物周辺部用照明器具	景観・道路用照明器具	屋外特殊施設用照明器具	その他屋外照明器具	照明用ポール	照明制御システム	照明器具部材	非常用発電設備	常用発電設備（コージェネレーション含む）	蓄電池	直流電源装置	交流無停電電源装置（ＵＰＳ）
12100	<電力機器仕様情報>	油量（油入のみ）	OIL_W																										
12110		定格電圧（一次側）Ｖ	RATE_V1		●																								
12120		定格電圧（二次側）Ｖ	RATE_V2		●																								
12130		定格電圧（三次側）Ｖ	RATE_V3		●																								
12140		一次側タップ	TAP_1		●																								
12150		結線（一次側）	CONNECT_1		●																								
12160		結線（二次側）	CONNECT_2		●																								
12170		結線（三次側）	CONNECT_3		●																								
12180		冷却方式	COOL_TYPE		●																				●	●	●	●	
12190		定格電圧（一次側）ｋＶ	RATE_kV1		●																								
12200		定格電圧（二次側）ｋＶ	RATE_kV2		●																								
12210		定格電圧（三次側）ｋＶ	RATE_kV3		●																								
12220		%ＩＺ（一次-二次）	PERCENT_12		●																								
12230		%ＩＺ（一次-三次）	PERCENT_13		●																								
12240		%ＩＺ（二次-三次）	PERCENT_23		●																								
12250		負荷損	LOSS_W		●																								
12260		励磁突入電流	RUSH_A		●																								
12270		定格一次電流	RATE_A1				●																						
12280		定格二次電流	RATE_A2				●																						
12290		定格過電流強度	RATEOVERCUR_INT				●																						
12300		定格過電流常数	RATEOVERCUR_CONST				●																						
12310		定格負担	RATE_LOAD				●																						
12320		設備容量	EQUI_CAPA			◎																							
12330		リアクタンス	REACT			◎																							
12340		回路電圧	CIRCUIT_V				◎																						
12350		耐電圧	MAXV_WISV																										
12360		最高電圧	MAXV_WISV																										
12370		確度階級	CLASS				●																						
12380		変圧比	TRANSF_RATIO				●																						
12390		定格遮断電流Ａ	RATEINT_A						◎																				
12400		溶断特性	USE_TR						●																				
12410		ﾋｭｰｽﾞｴﾚﾒﾝﾄ定格	FUSEELE_A																										
13100	<制御機器仕様情報>	フレーム	FRAME					◎																					
13110		定格電流（ﾋｭｰｽﾞ部最大）	RATE_MAXA					◎																					
13120		定格遮断容量	RATEINT_CAP					●																					
13130		定格投入電流	RATEMAK_A					●																					
13140		定格短時間耐電流	RATESHT_A																										
13150		定格短時間電流	RATE_TA					●																					
13160		定格感度電流	RATERECEP_A					◎																					
13170		定格絶縁電圧	RATEINS_V					●																					
13180		定格耐電圧	RATEWIS_kV																										
13190		定格開極時間	RATEOPN_T																										
13200		定格遮断時間	RATEINT_T																										
13210		警報ｽｲｯﾁ	ALA_SW																										
13220		補助ｽｲｯﾁ	AUX_SW																										
13230		電圧引外し装置	TRIP_DEV																										
13240		不足電圧引外し装置	UNDVOL_DEV																										
13250		過電流引外装置	OVRCUR_DEV																										
13260		ﾒｶﾞ測定ｽｲｯﾁ	MEGG_SW																										
13270		ﾃｽﾄﾘｰﾄﾞ線	TESTREAD																										
13280		漏電警報ｽｲｯﾁ	GNDALA_SW																										
13290		閉路操作方式（手動ばね）	CONT_HASP																										
13300		閉路操作方式（電動ばね）	CONT_ELSP																										
13310		閉路操作電流	CLOSE_A																										
13320		閉路操作電圧	CLOSE_V																										
13330		動作責務	OPESEQ																										
13340		動作時間	OPETIME					●																					
13350		慣性不動作時間	INERNOPETIME					●																					
13360		接続方式	CONNECT																										
13370		接続方式（表面形）	CONNE_F																										
13380		接続方式（裏面形）	CONNE_B																										
13390		接続方式（さし込形）	CONNE_S																										
13400		接続方式（埋込形）	CONNE_U																										
13410		閉鎖形	FORM_ENC																										
13420		搬出形	FORM_CAR																										
13430		防じん形	FORM_DUSTP																										
13440		防水形	FORM_WATERP																										
13450		移動形	FORM_MOV																										
13460		引出形	FORM_PUL																										
13470		固定形	FORM_FIX																										
14010	<直流電源・UPS装置共通仕様情報>	蓄電池収納方式	BATT_STRG																									◎	◎
14020		収納電池個数	BATT_N																								▲	▲	▲
14030		電池収納箱保守面	BATT_MNT																										
14040		バイパス変圧器	BYP_TR																										◎
14050		騒音	NOISE																						●	●		●	●
14060		保守率	MENT_FACT																								●		
14070		最低電池温度	MIN_TMP																								●	●	●
14080		許容最低電圧	MIN_V																								▲	▲	▲
14090		負荷力率	LOAD_EF																									▲	▲
14200	<蓄電池仕様情報>	蓄電池種類	BTT_CLS																								◎	◎	◎
14210		出力容量	BTT_CAP																									◎	◎
14220		バックアップ時間	BU_TIME																										◎
14230		セル数	CELL_N																								▲	●	
14240		定格容量 AH	RATE_CAP_AH																									◎	
14250		時間率	H_RATE																									▲	
14260		公称電圧	VOLTAGE																								▲	▲	
14270		浮動充電電圧	FCHA_V																									▲	
14280		均等充電電圧	ECHA_V																									▲	
14290		期待寿命	LIFE																									▲	▲
14300		電池収納箱外形寸法　W	BSIZE_W																									▲	▲
14310		電池収納箱外形寸法　D	BSIZE_D																									▲	▲
14320		電池収納箱外形寸法　H	BSIZE_H																									▲	▲
14330		電池収納箱質量	BPRD_QA																									▲	▲
14300	<整流器仕様情報>	交流入力相数	P_IN																									◎	◎
14310		交流入力電圧	V_IN																									◎	◎
14320		交流入力周波数	HZ_IN																										
14330		定格交流入力	POWER_IN																										
14340		整流方式	REC																									●	▲
14350		直流出力電圧	DCOUT_V																									●	
14360		直流出力電流	DCOUT_C																									●	
14370		負荷側電圧	LOAD_V																									◎	
14380		負荷側電流	LOAD_C																									◎	
14390		負荷補償装置	L_COMP																									●	
14400		最大分岐回路数	CIRC_N																									▲	
14410		整流器盤外形寸法　W	RSIZE_W																									▲	
14420		整流器盤外形寸法　D	RSIZE_D																									▲	
14430		整流器盤外形寸法　H	RSIZE_H																									▲	
14440		整流器盤質量	RPRD_QA																									▲	
14450		整流器発生熱量	REC_HT																									▲	
14460		整流器盤保守面	REC_MNT																										

Copyright(C) 2005.3, C-CADEC All rights reserved

仕様属性項目No.	仕様属性項目		C-CADEC大分類	20						30														70		75		
			C-CADEC中分類	006	010	030	050	070	190	210	220	230	240	250	260	270	290	310	320	330	350	410	420	430	120	150	010	030	050
			C-CADEC小分類																										
				高電圧配電盤	変圧器	コンデンサ	電気計器	配電制御機器	電力ヒューズ	一般施設用照明器具（蛍光灯）	特定施設用照明器具	特定環境用照明器具	特殊用途用照明器具	非常用照明器具	誘導灯	住宅・店舗用照明器具	その他屋内用照明器具	建物周辺部用照明器具	景観・道路用照明器具	屋外特殊施設用照明器具	その他屋外照明器具	照明用ポール	照明制御システム	照明器具部材	非常用発電設備	常用発電設備（コージェネレーション含む）	蓄電池	直流電源装置	交流無停電電源装置（ＵＰＳ）
14400	<UPS仕様情報>	系統直流電圧	SYSDC_V																										◎
14410		定格容量ｋＷ	RATE_CAP_kW																										◎
14420		バックアップ時間	BU_TIME																										◎
14430		交流入力定格容量	VA_IN																										▲
14440		交流入力最大容量	MVA_IN																										▲
14450		バイパス入力相数	BYPSP_IN																										
14460		バイパス入力電圧	BYPSV_IN																										
14470		バイパス入力周波数	BYPSHZ_IN																										
14480		直流公称電圧	DC_VOLTAGE																										
14490		直流入力直列セル数	CELL_N																										
14500		交流出力定格	AC_OUT																										◎
14510		交流出力相数	ELECP_OUT																										◎
14520		交流出力電圧	ELECV_OUT																										◎
14530		交流出力周波数	ELECHZ_OUT																										◎
14540		交流出力負荷力率	ELEC_EF																										▲
14550		ＡＣ／ＡＣ効率	AA_EFF																										
14560		ＤＣ／ＡＣ効率	DA_EFF																										
14570		ＵＰＳ盤外形寸法　Ｗ	USIZE_W																										▲
14580		ＵＰＳ盤外形寸法　Ｄ	USIZE_W																										▲
14590		ＵＰＳ盤外形寸法　Ｈ	USIZE_H																										▲
14600		ＵＰＳ盤質量	UPRD_QA																										▲
14610		ＵＰＳ発生熱量	UPS_HEAT																										▲
14620		ＵＰＳ盤保守面	UPS_MNT																										
15100	<自家発電装置仕様情報>	用途	USE																						◎	◎			
15110		連続運転定格時間	OPE_TIME																						◎	◎			
15120		始動時間	STR_TIME																						◎	◎			
15130		使用条件	USE_CON																						△	△			
15140		発電機盤形式	GEN_PNL																						▲	▲			
15150		所要給気量	INTAKE																						▲	▲			
15160		所要換気量	VENT																						▲	▲			
15170		煙突排気量	EXHST																						▲	▲			
15180		燃料槽容量	F_TNK																						●	●			
15190		冷却水槽容量	W_TNK																						▲	▲			
15200		発電機室最小面積	ROOM_AREA																						▲	▲			
15210		発電機室最低天井高	ROOM_H																						▲	▲			
15220		発電機形式	GEN																						◎	◎			
15230		発電機定格出力	RATE_GCAP																						◎	◎			
15240		回路方式	ELEC_CIRC																										
15250		励磁方式	EXCIT																										
15260		種類	ENG_TYPE																						◎	◎			
15270		エンジン形式	ENG																						◎	◎			
15280		エンジン出力	ENG_OUT																										
15290		回転数	ENG_SPD																						▲	▲			
15300		総排気量（ディーゼル）	DISPLAC																										
15310		タービン構造（ガスタービン）	TURB																										
15320		燃料種類	FUEL																						●	●			
15330		燃料消費量	FUEL_C																						●	●			
15340		冷却水消費量（ディーゼル）	WATR_C																						▲	▲			
15350		始動方式	STR_SYS																						▲	▲			
15360		蓄電池容量	BATT_CAP																										
15370		空気槽	AIR_T																										
15380		圧縮機	COMP																										
16110	<照明器具・形状仕様情報>	本体材質	BDY_MATRL							●	●	●	●	●	●	●	●	●	●	●	●	◎		◎					
16120		本体色	BDY_COLOR							●	●	●	●	●		●	●	●	●	●	●	●		◎					
16130		ルーバ・カバー材質	CVER_MATRL																					◎					
16140		防湿・防雨	W_PRF							◎	◎	◎	◎	◎	◎	◎	◎	●	●	●	●		◎	●					
16150		スイッチ操作	SWITCH																										
16160		本体形状	BDY_SHAPE											●		●	●	●	●										
16200	<照明器具・ランプ仕様情報>	総ワット数	ELEC_OUT1							△	△	△	△	△	△	△	△	△	△	△	△	×		×					
16210		ランプの種類	LMP_TYPE							●	●	●	●	●	●	●	●	●	●	●	●	×		×					
16215		ランプソケット形名	LMP_SOCKET																			×	×	×					
16220		ランプ同梱	LMP_PACK							●	●	●	●	●	●	●	●	●	●	●	●	×	×	×					
16230		ランプのワット数	LMP_ELOUT							●	●	●	●	●	●	●	●	●	●	●	●	×	×	×					
16235		ランプの本数	LMP_N							●	●	●	●	●	●	●	●	●	●	●	●	×	×	×					
16240		全光束	LMP_ALLFLUX																			×	×	×					
16245		省エネルギー基準達成率	SAVE_ENE_RATE																			×		×					
16250		エネルギー消費効率	ENE_USE_EFFIC																			×		×					
16251		ランプ品名・型番１	LMP_NUM1							●	●	●	●	●	●	●	●	●	●	●	●	×	×	×					
16252		ランプ品名・型番２	LMP_NUM2																			×	×	×					
16253		ランプ品名・型番３	LMP_NUM3																			×	×	×					
16254		ランプ品名・型番４	LMP_NUM4																			×	×	×					
16255		ランプ品名・型番５	LMP_NUM5																			×	×	×					
16261		ランプ光束１	LMP_FLUX1																			×	×	×					
16262		ランプ光束２	LMP_FLUX2																			×	×	×					
16263		ランプ光束３	LMP_FLUX3																			×	×	×					
16264		ランプ光束４	LMP_FLUX4																			×	×	×					
16265		ランプ光束５	LMP_FLUX5																			×	×	×					
16271		ランプ定格寿命１	LMP_LIFE1																			×	×	×					
16272		ランプ定格寿命２	LMP_LIFE2																			×	×	×					
16273		ランプ定格寿命３	LMP_LIFE3																			×	×	×					
16274		ランプ定格寿命４	LMP_LIFE4																			×	×	×					
16275		ランプ定格寿命５	LMP_LIFE5																			×	×	×					
16281		ランプ光色１	LMP_COLOR1																			×	×	×					
16282		ランプ光色２	LMP_COLOR2																			×	×	×					
16283		ランプ光色３	LMP_COLOR3																			×	×	×					
16284		ランプ光色４	LMP_COLOR4																			×	×	×					
16285		ランプ光色５	LMP_COLOR5																			×	×	×					
16291		ランプ価格１	LMP_PRICE1																			×	×	×					
16292		ランプ価格２	LMP_PRICE2																			×	×	×					
16293		ランプ価格３	LMP_PRICE3																			×	×	×					
16294		ランプ価格４	LMP_PRICE4																			×	×	×					
16295		ランプ価格５	LMP_PRICE5																			×	×	×					

Copyright(C) 2005.3, C-CADEC All rights reserved

仕様属性項目No.	仕様属性項目		C-CADEC大分類	20						30														70		75		
			C-CADEC中分類	006	010	030	050	070	190	210	220	230	240	250	260	270	290	310	320	330	350	410	420	430	120	150	010	030	050
			C-CADEC小分類																										
				高電圧配電盤	変圧器	コンデンサ	電気計器	配電制御機器	電力ヒューズ	一般施設用照明器具（蛍光灯）	特定施設用照明器具	特定環境用照明器具	特殊用途用照明器具	非常用照明器具	誘導灯	住宅・店舗用照明器具	その他屋内用照明器具	建物周辺部用照明器具	景観・道路用照明器具	屋外特殊施設用照明器具	その他屋外照明器具	照明用ポール	照明制御システム	照明器具部材	非常用発電設備	常用発電設備（コージェネレーション含む）	蓄電池	直流電源装置	交流無停電電源装置（ＵＰＳ）
16401	〈照明器具・防災用器具仕様情報〉	型式認定番号	ELGHT_ATR_NO							×	×	×	×		●	×	×	×	×	×	×	×		×					
16402		非常灯評定番号	LLGHT_ATR_NO							×	×	×	×	●		×	×	×	×	×	×	×		×					
16410		電池内蔵・別置	CELL_TYPE							×	×	×	×	◎	◎	×	×	×	×	×	×	×		×					
16415		電池型番	CELL_MODELNO							×	×	×	×			×	×	×	×	×	×	×		×					
16420		非常照明区分	ELGHT_TYPE							×	×	×	×			×	×	×	×	×	×	×		×					
16430		非常照明点灯ランプ種類	ELMP_TYPE							×	×	×	×			×	×	×	×	×	×	×		×					
16432		非常照明点灯ランプ型番	ELMP_MODELNO							×	×	×	×			×	×	×	×	×	×	×		×					
16434		非常照明点灯ランプのﾜｯﾄ数	ELMP_ELOUT							×	×	×	×			×	×	×	×	×	×	×		×					
16440		非常照明点灯率	ELGHT_RATE							×	×	×	×	●		×	×	×	×	×	×	×	×	×					
16450		誘導灯区分	LLGHT_CLASS							×	×	×	×	×	◎	×	×	×	×	×	×	×	×	×					
16455		誘導等級	LLGHT_CLASS2							×	×	×	×	×	◎	×	×	×	×	×	×	×	×	×					
16460		誘導灯器具分類	LLGHT_TYPE							×	×	×	×	×	●	×	×	×	×	×	×	×	×	×					
16462		片面／両面区分	LLGHT_SIDE							×	×	×	×	×	●	×	×	×	×	×	×	×	×	×					
16464		誘導灯機能表示	LLGHT_FUNC							×	×	×	×	×	◎	×	×	×	×	×	×	×	×	×					
16470		同形非常照明型番(1)	CO_ELGHT1											×	×	×	×	×	×	×	×	×	×	×					
16480		同形非常照明型番(2)	CO_ELGHT2											×	×	×	×	×	×	×	×	×	×	×					
16490		同形非常照明型番(3)	CO_ELGHT3											×	×	×	×	×	×	×	×	×	×	×					
16500		同形非常照明型番(4)	CO_ELGHT4											×	×	×	×	×	×	×	×	×	×	×					
16510		同形非常照明型番(5)	CO_ELGHT5											×	×	×	×	×	×	×	×	×	×	×					
16520		同形一般照明型番(1)	CO_LGHT1							×	×	×	×			×	×	×	×	×	×	×	×	×					
16530		同形一般照明型番(2)	CO_LGHT2							×	×	×	×			×	×	×	×	×	×	×	×	×					
16540		同形一般照明型番(3)	CO_LGHT3							×	×	×	×			×	×	×	×	×	×	×	×	×					
16550		同形一般照明型番(4)	CO_LGHT4							×	×	×	×			×	×	×	×	×	×	×	×	×					
16560		同形一般照明型番(5)	CO_LGHT5							×	×	×	×			×	×	×	×	×	×	×	×	×					
16610	〈照明器具・照明安定器仕様情報〉	安定器種別	BLLST_TYPE																			×		×					
16621		適合安定器型番１	BLLST_MODELNO1							▲	▲	▲	▲			▲	▲	▲	▲	▲	▲	×		×					
16622		適合安定器型番２	BLLST_MODELNO2																			×		×					
16623		適合安定器型番３	BLLST_MODELNO3																			×		×					
16631		安定器力率１	BLLST_EF1																			×		×					
16632		安定器力率２	BLLST_EF2																			×		×					
16633		安定器力率３	BLLST_EF3																			×		×					
16641		無負荷電流１	NLAD_A1																			×		×					
16642		無負荷電流２	NLAD_A2																			×		×					
16643		無負荷電流３	NLAD_A3																			×		×					
16650		調光種別	DIM_TYPE							◎	◎	◎	◎		×	◎	◎	◎	◎	◎	◎	×		×					
16660		点灯方式・起動方式	STRT_TYPE																			×		×					
16670		安定器同梱	BLLST_PACK							●	●	●	●	●	●	●	●	●	●	●	●	×		×					
16710	〈照明器具・背面仕様情報〉	開口寸法　Ｗ	OPNSIZE_W							▲	▲	▲	▲	▲	▲	▲	▲	▲											
16720		開口寸法　Ｄ	OPNSIZE_D							▲	▲	▲	▲	▲	▲	▲	▲	▲											
16730		開口寸法　Φ	OPNSIZE_P							▲	▲	▲	▲	▲	▲	▲	▲	▲											
16740		埋込深さ	BOX_SIZE							▲	▲	▲	▲	▲	▲	▲	▲	▲											
16750		本体取付方法	BUILT_BODY																										
16760		ランプ取付け方法	BUILT_LMP																										
16801	〈照明器具・官公庁仕様情報〉	公共施設用照明	PBLC_LIGHT							◎	◎	◎	◎	◎	◎			◎	◎			◎	◎	◎					
16810		公共施設型番	PBLC_NUM							▲	▲	▲	▲					▲	▲			▲	▲	▲					
16820		公共施設グループ	PBLC_G							▲	▲	▲	▲					▲	▲			▲	▲	▲					
16850		ルーバー分類	LVER_TYPE							△	△	△	△																
16860		照明カバー分類	CVER_TYPE							△	△	△	△																
16870		グレア分類	GREA_TYPE							△	△	△	△																
16910	〈照明器具・部品情報〉	部品名１	PARTS_NAME1																										
16911		部品名２	PARTS_NAME2																										
16912		部品名３	PARTS_NAME3																										
16913		部品名４	PARTS_NAME4																										
16914		部品名５	PARTS_NAME5																										
16920		部品型番１	PARTS_MODELNO1																										
16921		部品型番２	PARTS_MODELNO2																										
16922		部品型番３	PARTS_MODELNO3																										
16923		部品型番４	PARTS_MODELNO4																										
16924		部品型番５	PARTS_MODELNO5																										
16930		部品数量１	PARTS_N1																										
16931		部品数量２	PARTS_N2																										
16932		部品数量３	PARTS_N3																										
16933		部品数量４	PARTS_N4																										
16934		部品数量５	PARTS_N5																										
16940		部品定価１	PARTS_PRICE1																										
16941		部品定価２	PARTS_PRICE2																										
16942		部品定価３	PARTS_PRICE3																										
16943		部品定価４	PARTS_PRICE4																										
16944		部品定価５	PARTS_PRICE5																										
16950		適合ポール名称１	POLE_NAME1							×	×	×	×	×	×	×	×					×	×						
16951		適合ポール名称２	POLE_NAME2							×	×	×	×	×	×	×	×					×	×						
16952		適合ポール名称３	POLE_NAME3							×	×	×	×	×	×	×	×					×	×						
16960		適合ポール型番１	POLE_MODELNO1							×	×	×	×	×	×	×	×					×	×						
16961		適合ポール型番２	POLE_MODELNO2							×	×	×	×	×	×	×	×					×	×						
16962		適合ポール型番３	POLE_MODELNO3							×	×	×	×	×	×	×	×					×	×						
16970		適合ポール高さ１	POLE_HEIGHT1							×	×	×	×	×	×	×	×					×	×						
16971		適合ポール高さ２	POLE_HEIGHT2							×	×	×	×	×	×	×	×					×	×						
16972		適合ポール高さ３	POLE_HEIGHT3							×	×	×	×	×	×	×	×					×	×						
16980		適合ポール定価１	POLE_PRICE1							×	×	×	×	×	×	×	×					×	×						
16981		適合ポール定価２	POLE_PRICE2							×	×	×	×	×	×	×	×					×	×						
16982		適合ポール定価３	POLE_PRICE3							×	×	×	×	×	×	×	×					×	×						
16990		適合埋込ボックス型番	BOX_MODELNO							▲	▲	▲	▲	▲	▲	▲	▲	▲	▲	▲	▲	▲	▲						

Copyright(C) 2005.3, C-CADEC All rights reserved

仕様属性項目No.	仕様属性項目		C-CADEC大分類	20						30														70		75		
			C-CADEC中分類	006	010	030	050	070	190	210	220	230	240	250	260	270	290	310	320	330	350	410	420	430	120	150	010	030	050
			C-CADEC小分類																										
				高電圧配電盤	変圧器	コンデンサ	電気計器	配電制御機器	電力ヒューズ	一般施設用照明器具（蛍光灯）	特定施設用照明器具	特定環境用照明器具	特殊用途用照明器具	非常用照明器具	誘導灯	住宅・店舗用照明器具	その他屋内用照明器具	建物周辺部用照明器具	景観・道路用照明器具	屋外特殊施設用照明器具	その他屋外照明器具	照明用ポール	照明制御システム	照明器具部材	非常用発電設備	常用発電設備（コージェネレーション含む）	蓄電池	直流電源装置	交流無停電電源装置（ＵＰＳ）
	【機器仕様情報 ／図面・図書参照情報】																												
1710	〈図面仕様情報〉	２Ｄ外形図（平面図）	FLA_FILE																										
1720		２Ｄ外形図（正面図）	FRO_FILE																										
1730		２Ｄ外形図（背面図）	REA_FILE																										
1740		２Ｄ外形図（右側面図）	RIT_FILE																										
1750		２Ｄ外形図（左側面図）	LEF_FILE																										
1760		２Ｄ外形図（底面図）	BOT_FILE																										
7050		２Ｄ外形図（その他）	ETC_FILE																										
7100		３Ｄ外形図	3D_DATA																										
7200		姿　　図	SHAPE_DATA																			●	●	●					
7300		外観写真	PHOTO_DATA	○	○	○	○	○	○	●	●	●	●	●	●	●	●	●	●	●	●				○	○	○	○	○
7400		仕様図(承認図)	RECOG_DATA																										
7500		構　造　図	STRUCT_DATA																										
7610		送風機選定線図	FSEL_CHART																										
7615		送風機性能線図	FCAP_CHART																										
7620		ポンプ選定線図	PSEL_CHART																										
7625		ポンプ性能線図	PCAP_CHART																										
7630		冷房能力線図	ACCAP_CHART																										
7632		冷房機器選定線図	ACLSEL_CHART																										
7635		冷却能力線図	CLCAP_CHART																										
7636		冷却機器選定線図	CLSEL_CHART																										
7637		冷却運転範囲線図	CLOP_CHART																										
7638		冷却夜間移行率線図	CLNIGHT_CHART																										
7640		暖房能力線図	HSCAP_CHART																										
7642		暖房機器選定線図	HTSSEL_CHART																										
7645		加熱能力線図	HTCAP_CHART																										
7646		加熱機器選定線図	HTSEL_CHART																										
7647		加熱運転範囲線図	HTOP_CHART																										
7648		加熱夜間移行率線図	HTNIGHT_CHART																										
7650		冷媒長・高低差能力線図	RPCOR_CHART																										
7655		損失水頭線図	WLOS_CHART																										
7660		騒音ＮＣ線図	NC_CHART																										
7670		製氷能力線図	ICECAP_CHART																										
7671		製氷機器選定線図	ICESEL_CHART																										
7672		製氷運転範囲線図	ICEOP_CHART																										
7700		作動原理図	OPPR_CHART																										
7800		動作フローチャート	OPFLOW_CHART																										
7900		回路図データ	CIRC_CHART																										
7910		外形寸法図	OUTSHAPE_DATA																										
7920		制御回路図	CONTCIRC_DATA																										
7930		単線結線図	SINGLCON_DATA																										
7940		保護・警報内訳	PROTE_ALA_DATA																										
7950		保守率表	MAINT_TABLE																										
7960		照明率表	LIGHT_TABLE																										
7970		非常照明配置寸法表	ELGHTPSIT_DATA																										
7980		器具部分詳細図	PART_DATA																										
7990		配光曲線図	LGHTDSTRI_CHART																										
8000		器具最大取付間隔表	LIGHSPAC_TABLE											▲															
8010		燃料配管系統図	FPIP_DATA																										
8020		冷却水配管系統図	WPIP_DATA																										
8030		補機詳細図	ACCES_DATA																										
8040		燃料槽詳細図	FTNK_DATA																										
8050		冷却水槽詳細図	WTNK_DATA																										
8060		ラジエター詳細図	RADIATR_DATA																										
8070		消音器詳細図	SILENCER_DATA																										
8080		防振装置詳細図	VIBABS_DATA																										
7550	〈図書仕様情報〉	テクニカルドキュメント	TECH_DOC																										
8100		付属品リスト	ATT_LIST																										
8200		構成部品リスト	PARTS_LIST																										
8300		施工要領	CONST_DOC																										
8400		取扱・保守要領	MENT_DOC																										
8500		保守用品リスト	MENT_LIST																										

Copyright(C) 2005.3, C-CADEC All rights reserved

設備機器ライブラリデータ交換仕様“Stem”　Ver.8.0

平成17年５月　発行
編集・発効　財団法人 建設業振興基金
建設産業情報化推進センター

〒105-0001　東京都港区虎ノ門4-2-12
虎ノ門4丁目MTビル2号館
TEL　03-5473-4573　FAX　03-5473-4580
URL　http://www.kensetsu-kikin.or.jp/c-cadec/

本書の全部または一部の無断複写複製を禁じます。（著作権法上の例外を除く。）