建設業の構造分析

第8回建設業構造基本調査結果

平成９年11月

建設省建設経済局
(財)建設業振興基金

第１章　調査の概要

(1)　調査の目的…… 1
(2)　調査の内容…… 1
(3)　調査の方法…… 1

第２章　営業活動

(1)　１社あたりの平均完成工事高……13
(2)　総資本経常利益率……13
(3)　完工高経常利益率……14
(4)　総資本回転率……14
(5)　建設業許可の保有状況……15
(6)　営業地域……16
(7)　建設業部門における多角化……17
(8)　下請比率、下請次数別の企業分布状況……18
(9)　平均下請比率……19
(10)　特定業者への専属状況……19
(11)　下請比率別、下請次数別、専属比率別完工高経常利益率……20
(12)　公共工事受注比率……20
(13)　外注費比率……21
(14)　総工事件数に占める原価割れ工事件数の比率……21
(15)　貸倒償却の状況……22

第３章　取引関係

(1)　工事代金の受取時期及び受取条件…… 151
(2)　手形期間…… 151
(3)　材工共請負の下請工事件数の割合…… 152
(4)　責任施工の下請工事件数の割合…… 153
(5)　下請工事での契約締結方法…… 153
(6)　元請工事での多様な契約形態の実績有無…… 154
(7)　総売上高のうちデザインビルド方式によるものの比率…… 155

第４章　経営管理

(1)　経営理念・経営方針の明確化状況…… 205
(2)　経営計画の作成状況…… 205
(3)　会計帳簿等の作成状況…… 206

(4) 実行予算書の作成状況…… 210
(5) ＯＡ機器の導入状況…… 211
(6) ＯＡ機器の利用目的…… 212
(7) 工業所有権の状況…… 212

第５章　就業者

(1) １社あたり平均就業者数…… 341
(2) 常雇等の雇用者数別企業数…… 341
(3) 各就業者区分ごとの平均雇用者数…… 341
(4) 各就業者区分での女性比率…… 342
(5) 就業形態別平均現場労働者数…… 343
(6) 現場労働者に対する賃金支払形態…… 343

第６章　建設機械・設備

(1) 建設機械・設備の調達方法…… 409

第７章　組織化・事業の共同化

(1) 社団法人への加入状況…… 439
(2) 事業協同組合への加入状況…… 439
(3) 利用している共同事業の種類…… 440
(4) 組織変更等の意向…… 441

第８章　海外施工実績のある企業の概要

(1) 海外完工高の有無…… 465
(2) 総完工高に占める海外完工高の比率…… 465
(3) 海外完工高のある企業の１社あたり平均完工高…… 465

第８回建設業構造基本調査　調査表…… 469

Ⅰ．分析表一覧

本文記述	表No	分析項目	分類指標（縦）	分類指標（横）	掲載頁
第１章 調査の概要	1-1	第８回建設業構造基本調査　調査事項			3
	1-2	調査方法等の比率			4
	1-3	推定母集団企業数（標本抽出に使用したもの）	32業種	経営組織、資本金	5
	1-4	抽出標本数	32業種	経営組織、資本金	7
	1-5	調査票有効回収企業数	32業種	経営組織、資本金	8
	1-6	完工高別有効回収企業数	完成工事高	経営組織、資本金	10
	1-7	推定母集団企業数	30業種	経営組織、資本金	10
第２章 営業活動	2-1-1	１社あたり平均完工高	30業種	経営組織、資本金	25
	2-1-2	１社あたり平均完工高（経年変化）	30業種	経営組織、資本金	26
	2-1-3	１社あたり平均完工高（下請比率、次数別）	下請比率、次数	経営組織、資本金	27
	2-2-1	総資本経常利益率	30業種	経営組織、資本金	28
	2-2-2	総資本経常利益率（経年変化）	30業種	経営組織、資本金	29
	2-3-1	完工高経常利益率	30業種	経営組織、資本金	30
	2-3-2	完工高経常利益率（経年変化）	30業種	経営組織、資本金	31
	2-4-1	総資本回転率	30業種	経営組織、資本金	32
	2-4-2	総資本回転率（経年変化）	30業種	経営組織、資本金	33
	2-5-1	建設業許可重複保有状況	28許可業種	28許可業種	34
	2-5-2	保有建設業許可数	30業種	経営組織、資本金	37
	2-5-3	保有建設業許可数（下請比率、次数別）		下請比率、次数	39
	2-5-4	建設業許可保有状況（30業種別）	28許可業種	30業種	40
	2-5-5	建設業許可保有状況（資本金階層別）	28許可業種	経営組織、資本金	44
	2-5-6	建設業許可保有状況（下請比率、次数別）	28許可業種	下請比率、次数	46
	2-6-1	営業地域	30業種	経営組織、資本金	53
	2-6-2	営業地域（下請比率、次数別）	下請比率、次数	経営組織、資本金	57
	2-7-1	建設部門多角化状況(1)＜平均完工高＞	30業種	29工事種類	62
	2-7-2	建設部門多角化状況(2)＜構成比＞	30業種	29工事種類	64
	2-8	下請比率、下請次数別の企業分布状況	30業種／下請比率、次数	経営組織、資本金	66
	2-9	平均下請比率	30業種	経営組織、資本金	112
	2-10-1	特定業者への専属状況（下請完工高のある企業のみ対象）	30業種	経営組織、資本金	113
	2-10-2	特定業者への専属比率（経年変化）（下請完工高のある企業のみ対象）	６業種		120
	2-10-3	特定業者への専属比率（下請比率、次数別）（下請完工高のある企業のみ対象）		下請比率、次数	121
	2-11	下請比率、下請次数、専属比率別完工高経常利益率	専属比率	下請比率、次数	124
	2-12	公共工事受注比率	30業種	経営組織、資本金	125
	2-13-1	外注費比率	30業種	経営組織、資本金	128
	2-13-2	外注費比率（下請比率、次数別）	下請次数	下請比率	128
	2-14-1	総工事件数に占める原価割れ工事件数の比率	30業種	経営組織、資本金	129
	2-14-2	総工事件数に占める原価割れ工事件数の比率（経年変化）	６業種		134
	2-14-3	総工事件数に占める原価割れ工事件数の比率（下請比率、次数別）		下請比率、次数	135
	2-14-4	総工事件数に占める原価割れ工事件数の比率（専属比率別）	専属比率	下請比率、次数	136
	2-15-1	経常利益に対する貸倒償却額の割合	30業種	経営組織、資本金	139
	2-15-2	貸倒償却額に占める貸倒損失等の割合	30業種	経営組織、資本金	144
	2-15-3	１社あたり平均貸倒償却額	30業種	経営組織、資本金	149
第３章 取引関係	3-1-1	工事代金の受取時期及び受取条件	30業種	経営組織、資本金	157
	3-1-2	工事代金の受取時期及び受取条件（下請比率、次数別）		下請比率、次数	165
	3-2-1	手形期間	30業種	経営組織、資本金	167
	3-2-2	手形期間（下請比率、次数）		下請比率、次数	171
	3-3-1	材工共請負の下請工事件数の比率（下請完工高のある企業のみ対象）	30業種	経営組織、資本金	172
	3-3-2	材工共請負の下請工事件数の比率（経年変化①）（下請完工高のある企業のみ対象）	６業種		177
	3-3-3	材工共請負の下請工事件数の比率（経年変化②）（下請完工高のある企業のみ対象）		経営組織、資本金	178
	3-3-4	材工共請負の下請工事件数の比率（下請比率、次数別）（下請完工高のある企業のみ対象）		下請比率、次数	179
	3-4-1	責任施工の下請工事件数の比率（下請完工高のある企業のみ対象）	30業種	経営組織、資本金	180
	3-4-2	責任施工の下請工事件数の比率（下請比率、次数別）（下請完工高のある企業のみ対象）		下請比率、次数	184
	3-5-1	下請工事での契約締結方法（下請完工高のある企業のみ対象）	30業種	経営組織、資本金	185
	3-5-2	下請工事での契約締結方法（下請比率、次数別）（下請完工高のある企業のみ対象）		下請比率、次数	190
	3-6	元請工事での多様な契約形態の実績有無（元請完工高のある企業のみ対象）	30業種	経営組織、資本金	191
	3-7	総完工高のうちデザインビルド方式によるものの比率（デザインビルド方式の実績のある企業のみ対象）	30業種	経営組織、資本金	201

第4章 経営管理	4-1-1	経営理念・経営方針の明確化状況	30業種	経営組織、資本金	219
	4-1-2	経営理念・経営方針の明確化状況（経年変化①）	6業種		223
	4-1-3	経営理念・経営方針の明確化状況（経年変化②）		経営組織、資本金	224
	4-1-4	経営理念・経営方針の明確化状況（下請比率、次数別）		下請比率、次数	225
	4-2-1	経営計画の作成状況	30業種	経営組織、資本金	227
	4-2-2	経営計画の作成状況（下請比率、次数別）		下請比率、次数	230
	4-3-1	会計帳簿等の作成状況＜資金繰表等＞	30業種	経営組織、資本金	232
	4-3-2	会計帳簿等の作成状況（下請比率、次数別）＜資金繰表等＞		下請比率、次数	235
	4-3-3	会計帳簿等の作成状況＜仕訳帳＞	30業種	経営組織、資本金	236
	4-3-4	会計帳簿等の作成状況（経年変化）＜仕訳帳＞	6業種		239
	4-3-5	会計帳簿等の作成状況（下請比率、次数別）＜仕訳帳＞		下請比率、次数	240
	4-3-6	会計帳簿等の作成状況＜総勘定元帳＞	30業種	経営組織、資本金	241
	4-3-7	会計帳簿等の作成状況（経年変化）＜総勘定元帳＞	6業種		244
	4-3-8	会計帳簿等の作成状況（下請比率、次数別）＜総勘定元帳＞		下請比率、次数	245
	4-3-9	会計帳簿等の作成状況＜現金・当座預金出納帳＞	30業種	経営組織、資本金	246
	4-3-10	会計帳簿等の作成状況（経年変化）＜現金・当座預金出納帳＞	6業種		249
	4-3-11	会計帳簿等の作成状況（下請比率、次数別）＜現金・当座預金出納帳＞		下請比率、次数	250
	4-3-12	会計帳簿等の作成状況＜手形記入帳＞	30業種	経営組織、資本金	251
	4-3-13	会計帳簿等の作成状況（経年変化）＜手形記入帳＞	6業種		254
	4-3-14	会計帳簿等の作成状況（下請比率、次数別）＜手形記入帳＞		下請比率、次数	255
	4-3-15	会計帳簿等の作成状況＜工事台帳＞	30業種	経営組織、資本金	256
	4-3-16	会計帳簿等の作成状況（経年変化）＜工事台帳＞	6業種		259
	4-3-17	会計帳簿等の作成状況（下請比率、次数別）＜工事台帳＞		下請比率、次数	260
	4-3-18	会計帳簿等の作成状況＜試算表＞	30業種	経営組織、資本金	261
	4-3-19	会計帳簿等の作成状況（下請比率、次数別）＜試算表＞		下請比率、次数	264
	4-3-20	会計帳簿等の作成状況＜決算書＞	30業種	経営組織、資本金	265
	4-3-21	会計帳簿等の作成状況（下請比率、次数別）＜決算書＞		下請比率、次数	268
	4-4-1	実行予算書の作成状況	30業種	経営組織、資本金	269
	4-4-2	実行予算書の作成状況（経年変化）	6業種		276
	4-4-3	実行予算書の作成状況（下請比率、次数別）		下請比率、次数	277
	4-5	OA機器の導入状況	30業種	経営組織、資本金	278
	4-6-1	OA機器の利用目的	6業種	経営組織、資本金	282
	4-6-2	OA機器の利用目的（利用目的別機器種類）		経営組織、資本金	288
	4-7-1	工業所有権の保有状況	30業種	経営組織、資本金	289
	4-7-2	工業所有権の平均保有件数（工業所有権を保有している企業のみ集計）	30業種	経営組織、資本金	301
	4-7-3	工業所有権の平均保有状況（下請比率、次数別）		下請比率、次数	307
	4-7-4	工業所有権の平均保有件数（保有有のみ集計）		下請比率、次数	310
	4-7-5	工業所有権保有件数の分布状況	保有件数		313
	4-8-1	工業所有権の導入状況	30業種	経営組織、資本金	314
	4-8-2	工業所有権の平均導入件数（工業所有権を導入している企業のみ集計）	30業種	経営組織、資本金	320
	4-8-3	工業所有権の導入状況（下請比率、次数別）		下請比率、次数	323
	4-8-4	工業所有権の平均導入件数（下請比率、次数別）（工業所有権を導入している企業のみ集計）	下請次数	下請比率	326
	4-8-5	工業所有権導入件数の分布状況	導入件数		326
	4-9-1	工業所有権の許諾・譲渡状況	30業種	経営組織、資本金	327
	4-9-2	工業所有権の平均許諾・譲渡件数（工業所有権を許諾・譲渡している企業のみ集計）	30業種	経営組織、資本金	333
	4-9-3	工業所有権の許諾・譲渡状況（下請比率、次数別）		下請比率、次数	336
	4-9-4	工業所有権の平均許諾・譲渡件数（下請比率、次数別）（工業所有権を許諾・譲渡している企業のみ集計）	下請次数	下請比率	339
	4-9-5	工業所有権の許諾・譲渡件数の分布状況	許諾・譲渡件数		339
第5章 就業者	5-1-1	1社あたり平均就業者数	6業種	経営組織、資本金	346
	5-1-2	1社あたり平均就業者数（30業種別詳細）	30業種		352
	5-2	雇用者数別企業数	雇用者数	経営組織、資本金	357
	5-3-1	各就業者区分ごとの平均雇用者数	30業種	経営組織、資本金	358
	5-3-2	各就業者区分ごとの平均雇用者数（下請比率、次数別）		下請比率、次数	368
	5-4	各就業者区分での女性比率	30業種	経営組織、資本金	374
	5-5-1	就業形態別平均現場労働者数	30業種	経営組織、資本金	378
	5-5-2	就業形態別平均現場労働者数（下請比率、次数別）		下請比率、次数	388
	5-6-1	現場労働者に対する賃金支払形態	6業種	経営組織、資本金	394
	5-6-2	現場労働者に対する賃金支払形態（30業種別詳細）	30業種		400
	5-6-3	現場労働者に対する賃金支払形態（下請比率、次数別）		下請比率、次数	403

第6章 建設機械・設備	6-1	建設機械・設備の調達方法	6業種	経営組織、資本金	412
	6-2	建設機械・設備の調達方法（30業種別詳細）	30業種		421
	6-3	建設機械・設備の調達方法（下請比率、次数別）	調達方法	下請比率、次数	430
第7章 組織 事業化の・共同化	7-1-1	社団法人への加入状況	30業種	経営組織、資本金	442
	7-1-2	社団法人への加入状況（経年変化）	6業種	経営組織、資本金	443
	7-1-3	社団法人への加入状況（下請比率、次数別）		下請比率、次数	444
	7-2-1	事業共同組合への加入状況	30業種	経営組織、資本金	447
	7-2-2	事業共同組合への加入状況（経年変化）	6業種	経営組織、資本金	448
	7-2-3	事業共同組合への加入状況（下請比率、次数）		下請比率、次数	449
	7-3-1	利用している共同事業の種類（事業協同組合への組合員になっている企業のみ対象）	6業種	経営組織、資本金	452
	7-3-2	利用している共同事業の種類（30業種別詳細）（事業協同組合の組合員になっている企業のみ対象）	30業種		454
	7-3-3	利用している共同事業の種類（経年変化①）（事業協同組合の組合員になっている企業のみ対象）	6業種		455
	7-3-4	利用している共同事業の種類（経年変化②）（事業協同組合の組合員になっている企業のみ対象）		経営組織、資本金	456
	7-3-5	利用している共同事業の種類（下請比率、次数別）（事業協同組合の組合員になっている企業のみ対象）		下請比率、次数	458
	7-4-1	組織変更等の意向	6業種	経営組織、資本金	459
	7-4-2	組織変更等の意向（30業種別詳細）	30業種		461
	7-4-3	組織変更等の意向（下請比率、次数別）		下請比率、次数	462
第8章 海外施工実績	8-1	海外完工高の有無	30業種	経営組織、資本金	466
	8-2	総完工高に占める海外完工高の比率（海外完工高のある企業のみ対象）	30業種	経営組織、資本金	467
	8-3	海外完工高のある企業の1社あたり平均完工高	30業種	経営組織、資本金	468

II．分析図一覧

図No	分析項目	関連する表No	掲載頁
1	元請・下請の分布状況	2-8	108
2	特定の企業への専属比率が50%以上の企業の割合	2-10-1	122
3	公共工事受注比率	2-12	126
4	原価割れ工事のある企業の割合	2-14-1	137
5	多様な契約形態の実績のある企業の割合	3-6	199
6	経営理念・経営方針の明確化の状況	4-1-1	226
7	経営計画の作成状況	4-2-1	231
8	各就業者区分の雇用者が建設部門総雇用者に占める比率	5-3-1	370
9	現場労働者の就業形態別構成比	5-5-1	390
10	建設業関係の社団法人に加入している企業の割合	7-1-1	445
11	建設業関係の事業協同組合に加入している企業の割合	7-2-1	450

第１章

調査の概要

(1) 調査の目的

建設業は、現地屋外生産、単品受注生産、労働集約生産が中心で、その生産システムも総合的管理監督機能を担う総合建設業と直接施工機能を担う専門工事業の分業関係で成り立っており、多岐にわたる業種や下請の重層化、複雑な取引関係、多様な雇用形態に見られるように、その産業構造は非常に複雑なものとなっている。

そこで、建設業の基本的な産業構造を明らかにするとともに、その中長期的変化を把握し、建設産業政策の展開に資する基礎資料を得ることを目的として、昭和50年度より３年に１回の周期で本調査を総務庁承認統計調査として実施しており、今回はその８回目として実施した。

(2) 調査の内容

前回調査との継続性について留意し、一方でその時々の建設業をめぐる諸状況等を考慮しながら、建設業の基本的構造の的確な把握、分析を行うため、次の７分野について調査を実施した。

①基本的事項　②営業活動　③取引関係　④経営管理　⑤就業者　⑥建設機械・設備
⑦組織化・事業の共同化

なお、本調査の調査票は 469～485 ページに掲げている。

(3) 調査の方法

① 実施体制

今回の調査は、第１回（昭和50年度実施）、第２回（昭和53年度実施）、第３回（昭和56年度実施）、第４回（昭和59年度実施）、第５回（昭和62年度実施）、第６回（平成２年度実施）及び第７回（平成５年度実施）に続いて行った第８回目の調査であり、建設省が財団法人建設業振興基金に委託して実施した。

② 調査対象

建設業法（昭和24年法律第 100号）第３条の規定により、建設業の許可を有している企業

③ 調査期間

平成８年11月１日～12月10日

④ 調査基準日

平成８年10月31日

⑤ 調査方法

建設省が実施した「平成６年度建設工事施工統計調査（以下「施工統計調査」）」の回答企業で、現実に営業活動を行ない建設工事の施工実績のある企業のうち、建設業専業企業（建設業以外の売上が総売上高に占める比率が20％未満の企業）を母集団とする標本調査である。

ア）標本抽出方法

母集団について業種別、経営組織・資本金階層別層化を行った後、各階層毎に母集団の比率を考慮して、無作為に20,000件の抽出を行った。

イ）調査票発送・回収方法

ア）により得られた標本に対し調査票を直接送付し、対象企業自らに回答、返送してもらう方法を採った。

ウ）調査票回収状況

回収された調査票のうち有効回収数は11,063件、うち専業企業分は10,539件。従って有効回収率は52.7%となった。

⑥ 集計方法

本調査は建設業者の平均的実態を明らかにすることを目的としているので、分析は建設業専業企業について行なっている。よって、有効回収数11,063件のうち、兼業比率が20%を超えていた524件については分析の対象から除外することとし、残りの10,539件について分析を行なった。

集計にあたっては、原則として集計対象企業を業種別及び経営組織・資本金階層別に分類して分析を行なうとともに、必要に応じて下請比率（総完成工事高のうち下請完成工事高が占める比率）や下請次数別に分類した分析も行なっている。

このうち、経営組織・資本金階層別の分類については、回答企業を経営組織別に個人と法人に区別し、法人についてはさらに９つの資本金階層に区分して10分類を行なっている。

また、業種別の分類については、原則として30業種分類としつつ、これまでの調査結果との整合性を保つため、６業種分類の小計を設けた。６業種の分類にあたっては、各企業ごとの完成工事高を総合工事完成工事高、職別工事完成工事高、設備工事完成工事高の３つに大別し、そのうち最も完成工事高の高い業種に分類することとした。さらに、総合工事業に分類されたものについては、総合工事完成工事高を建築完成工事高、木造建築完成工事高、その他の総合完成工事高の３つに区分し、総合工事完成工事高から建築及び木造建築工事高を控除した完成工事高の総合工事完成工事高の占める割合が80%以上の企業は土木工事業に、20%以上80%未満の企業は一般土木建築工事業に分類する。20%未満の企業については、建築及び木造建築完成工事高を合わせたものに占める木造建築完成工事高の割合が50%以上の企業は木造建築工事業に、50%未満の企業は建築工事業に分類した。以上の作業をフロ--チャ一トに示すと６ページのとおりである。

今回の調査においても前回と同様、「平成６年度建設工事施工統計調査報告書」から求めた建設業専業企業（約26万社）を推定母集団として復元を行った。復元方法については 11 ページのとおりである。

なお、各集計表において、復元の際の四捨五入の関係で各数値の合計が合計欄の数値と一致しない場合がある。また、空白となっている欄は当該区分に当てはまる標本が全くなかったことを表しており、「０」となっている欄は０または±0.5未満の集計値であることを表している。

表１－１　第８回建設業構造基本調査　調査事項

Ⅰ　基本的事項
　１．企業名
　２．本店所在地
　３．組織形態
　４．資本金または出資金
　５．直前の営業年度末における総資本額
　６．直前の営業年度における経常利益額
　７．記入者
Ⅱ　営業活動
　１．許可を受けている建設業の種類
　２．営業地域
　３．直前の営業年度における業種別完工高
　４．直前の営業年度における海外完工高
　５．直前の営業年度における元請・下請別完工高
　６．直前の営業年度における公共工事完工高
　７．直前の営業年度における外注費
　８．直前の営業年度における建設業以外の売上高
　９．総工事件数に占める原価割れ工事件数の比率
　10．貸倒償却の実施状況
Ⅲ　取引関係
　１．工事代金の受取時期及び受取条件、手形期間
　２．特定業者への専属比率
　３．下請工事における下請次数
　４．材工共請負の下請工事件数の比率
　５．責任施工の下請工事件数の比率
　６．下請工事における契約締結方法
　７．元請工事における多様な契約形態の実績有無等
Ⅳ　経営管理
　１．経営理念・経営方針の明確化状況、経営計画の策定状況
　２．会計帳簿等の作成状況
　３．実行予算書の作成状況
　４．OA機器の導入状況、利用目的
　５．工業所有権の保有等件数
Ⅴ　就業者
　１．平成８年10月31日現在の就業者数
　２．現場労働者に対する賃金支払形態
Ⅵ　建設機械・設備
　１．建設機械・設備の調達方法
Ⅶ　組織化・事業の共同化
　１．社団法人、事業協同組合への加入状況
　２．利用している共同事業の種類
　３．組織変更等の意向

表１－２　調査方法等の比較

	第1回(昭和50年度)	第2回(昭和53年度)	第3回(昭和56年度)	第4回(昭和59年度)	第5回(昭和62年度)	第6回(平成２年度)	第7回(平成５年度)	第8回(平成８年度)
1.標本抽出方法	有意抽出 (建設業者団体のうちから22団体を選別し、次にそれぞれの団体が調査対象となる企業を選び発送回収を担当)	無作為抽出 (大臣許可・知事許可別に、許可番号に基づき無作為に抽出)	無作為抽出 (業種、経営組織・資本金階層別に、許可番号に基づき無作為に抽出)	無作為抽出 〔同　左〕	無作為抽出 〔同　左〕	無作為抽出 〔同　左〕	無作為抽出 〔同　左〕	無作為抽出 〔同　左〕
2.調査方法	建設業者団体(22団体)を経由したメール方式	個別企業への直接メール方式	同　左	同　左	同　左	同　左	同　左	同　左
3.サンプル数	4,218サンプル	21,975サンプル	24,069サンプル	15,000サンプル	20,000サンプル	同　左	同　左	同　左
4.標本分類のカテゴリー	○経営組織別 (個人・法人別) ○自己資本階層別 (7階層) ○業種別(土木、土木建築、建築、設備、職別の５業種)	○経営組織別 (同　左) ○資本金階層別 (7階層) ○業種別(土木、土木建築、建築、木造建築、設備、職別の６業種)	○経営組織別 (同　左) ○資本金階層別 (7階層) ○業種別(一般土木建築、土木舗装、しゅんせつ、建築、木造建築、大工、とび・土工、コンクリート、鉄骨、鉄筋、石工・れんが・タイル・ブロック、左官、屋根、板金・金物、塗装、その他の職別、電気、電気通信・信号装置、管、さく井、機械器具設置、その他の設備の22業種)	○経営組織別 (同　左) ○資本金階層別 (7階層) ○業種別(一般土木建築、土木、建築、木造建築、設備、職別の６業種)	○経営組織別 (同　左) ○資本金階層別 (8階層) ○業種別(一般土木建築、土木、建築、木造建築、設備、職別の６業種分類、及び、一般土木建築、土木、建築、木造建築、大工、左官、とび・土工・コンクリート、石、屋根、電気、管、タイル・れんが・ブロック、鋼構造物、鉄筋、ほ装、しゅんせつ、板金、ガラス、塗装、防水、内装仕上、機械器具設置、熱絶縁、電気通信、造園、さく井、建具、水道施設、消防施設、清掃施設の30業種分類)	○経営組織別 (同　左) ○資本金階層別 (8階層) ○業種別(同左)	○経営組織別 (同　左) ○資本金階層別 (7階層) ○業種別(同左)	○経営組織別 (同　左) ○資本金階層別 (9階層) ○業種別(同左) ○下請比率別 (12階層) ○下請次数別 (3階層)

表1－3 推定母集団企業数(標本抽出に使用したもの)

(単位:社、%)

資本金 / 業種	個人	法人								合計
		200万円未満	200万円以上500万円未満	500万円以上1000万円未満	1000万円以上3000万円未満	3000万円以上5000万円未満	5000万円以上1億円未満	1億円以上10億円未満	10億円以上	
一般土木建築工事業	771 (1.1)	182 (1.6)	675 (1.2)	801 (1.9)	3,337 (5.0)	1,194 (11.4)	585 (17.0)	257 (20.0)	70 (25.2)	7,872 (3.0)
土木工事業	11,179 (15.4)	1,089 (9.9)	9,624 (17.4)	9,639 (22.7)	19,606 (29.6)	3,716 (35.6)	879 (25.6)	169 (13.2)	31 (11.2)	55,932 (21.2)
建築工事業	14,534 (20.0)	1,643 (14.9)	9,296 (16.8)	8,221 (19.4)	14,451 (21.8)	2,592 (24.8)	911 (26.5)	349 (27.2)	69 (24.8)	52,066 (19.8)
木造建築工事業	17,390 (23.9)	1,166 (10.5)	5,615 (10.2)	3,940 (9.3)	3,181 (4.8)	238 (2.3)	81 (2.4)	35 (2.7)	2 (0.7)	31,648 (12.0)
大工工事業	2,584 (3.5)	80 (0.7)	971 (1.8)	700 (1.7)	458 (0.7)	37 (0.4)	15 (0.4)	3 (0.2)		4,848 (1.8)
左官工事業	2,604 (3.6)	201 (1.8)	1,021 (1.8)	403 (1.0)	458 (0.7)	15 (0.1)	2 (0.1)	1 (0.1)	2 (0.7)	4,707 (1.8)
とび・土工・コンクリート工事業	2,247 (3.1)	333 (3.0)	2,511 (4.5)	1,725 (4.1)	1,715 (2.6)	132 (1.3)	65 (1.9)	20 (1.6)		8,748 (3.3)
はつり解体工事業	258 (0.4)	40 (0.4)	460 (0.8)	227 (0.5)	168 (0.3)	24 (0.2)	10 (0.3)			1,187 (0.5)
石工事業	172 (0.2)	111 (1.0)	296 (0.5)	224 (0.5)	229 (0.3)	17 (0.2)	6 (0.2)	2 (0.2)	1 (0.4)	1,058 (0.4)
屋根工事業	700 (1.0)	213 (1.9)	664 (1.2)	377 (0.9)	336 (0.5)	30 (0.3)	7 (0.2)	8 (0.6)	1 (0.4)	2,336 (0.9)
金属製屋根工事業	485 (0.7)	45 (0.4)	229 (0.4)	189 (0.4)	179 (0.3)	12 (0.1)	5 (0.1)	1 (0.1)		1,145 (0.4)
電気工事業	3,311 (4.5)	971 (8.8)	5,784 (10.5)	3,368 (7.9)	5,796 (8.8)	564 (5.4)	183 (5.3)	80 (6.2)	22 (7.9)	20,079 (7.6)
管工事業	2,685 (3.7)	1,068 (9.7)	3,785 (6.8)	2,663 (6.3)	3,664 (5.5)	435 (4.2)	143 (4.2)	76 (5.9)	24 (8.6)	14,543 (5.5)
タイル・煉瓦・ブロック工事業	584 (0.8)	249 (2.3)	692 (1.3)	301 (0.7)	392 (0.6)	37 (0.4)	13 (0.4)	3 (0.2)		2,271 (0.9)
鉄骨工事業	1,703 (2.3)	497 (4.5)	1,105 (2.0)	996 (2.3)	1,341 (2.0)	132 (1.3)	77 (2.2)	28 (2.2)	12 (4.3)	5,891 (2.2)
鉄筋工事業	770 (1.1)	281 (2.5)	921 (1.7)	580 (1.4)	388 (0.6)	35 (0.3)	7 (0.2)	5 (0.4)		2,987 (1.1)
ほ装工事業	633 (0.9)	162 (1.5)	505 (0.9)	596 (1.4)	1,147 (1.7)	240 (2.3)	75 (2.2)	36 (2.8)	8 (2.9)	3,402 (1.3)
しゅんせつ工事業	16 (0.0)	11 (0.1)	42 (0.1)	36 (0.1)	63 (0.1)	8 (0.1)		3 (0.2)		179 (0.1)
板金工事業	959 (1.3)	176 (1.6)	606 (1.1)	399 (0.9)	236 (0.4)	29 (0.3)	3 (0.1)	6 (0.5)		2,414 (0.9)
ガラス工事工事業	450 (0.6)	118 (1.1)	241 (0.4)	181 (0.4)	169 (0.3)	19 (0.2)	7 (0.2)	2 (0.2)		1,190 (0.5)
塗装工事工事業	2,662 (3.7)	467 (4.2)	2,292 (4.1)	1,266 (3.0)	1,326 (2.0)	150 (1.4)	55 (1.6)	6 (0.5)		8,224 (3.1)
防水工事工事業	303 (0.4)	40 (0.4)	679 (1.2)	289 (0.7)	518 (0.8)	33 (0.3)	10 (0.3)	3 (0.2)		1,875 (0.7)
内装工事業	2,102 (2.9)	452 (4.1)	2,517 (4.6)	1,530 (3.6)	1,601 (2.4)	121 (1.2)	44 (1.3)	30 (2.3)	9 (3.2)	8,406 (3.2)
機械器具設置工事業	113 (0.2)	348 (3.1)	780 (1.4)	588 (1.4)	1,168 (1.8)	204 (2.0)	113 (3.3)	83 (6.5)	11 (4.0)	3,408 (1.3)
熱絶縁工事業	215 (0.3)	46 (0.4)	373 (0.7)	220 (0.5)	277 (0.4)	9 (0.1)	3 (0.1)	4 (0.3)	3 (1.1)	1,150 (0.4)
電気通信工事業	299 (0.4)	287 (2.6)	841 (1.5)	455 (1.1)	741 (1.1)	71 (0.7)	36 (1.0)	23 (1.8)	5 (1.8)	2,758 (1.0)
造園工事業	1,251 (1.7)	159 (1.4)	964 (1.7)	902 (2.1)	1,150 (1.7)	157 (1.5)	42 (1.2)	9 (0.7)	2 (0.7)	4,636 (1.8)
さく井工事業	133 (0.2)	27 (0.2)	117 (0.2)	89 (0.2)	119 (0.2)	6 (0.1)	2 (0.1)	2 (0.2)		495 (0.2)
建具工事業	1,466 (2.0)	272 (2.5)	1,310 (2.4)	958 (2.3)	1,143 (1.7)	115 (1.1)	32 (0.9)	21 (1.6)	4 (1.4)	5,321 (2.0)
水道施設工事業	151 (0.2)	166 (1.5)	236 (0.4)	354 (0.8)	625 (0.9)	48 (0.5)	9 (0.3)	9 (0.7)	2 (0.7)	1,600 (0.6)
消防施設工事業	66 (0.1)	153 (1.4)	128 (0.2)	162 (0.4)	171 (0.3)	17 (0.2)	6 (0.2)	1 (0.1)		704 (0.3)
その他の設備工事業			23 (0.0)	29 (0.1)	70 (0.1)	9 (0.1)	9 (0.3)	7 (0.5)		147 (0.1)
合計	72,796 (100.0)	11,053 (100.0)	55,306 (100.0)	42,408 (100.0)	66,223 (100.0)	10,446 (100.0)	3,435 (100.0)	1,282 (100.0)	278 (100.0)	263,227 (100.0)

(注) 1．「平成6年度建設工事施工統計調査報告書」による。

2．( )の数値は各合計を100とした場合の構成比

図〈A〉 集計対象サンプルの選定及び業種別分類方法のフローチャート

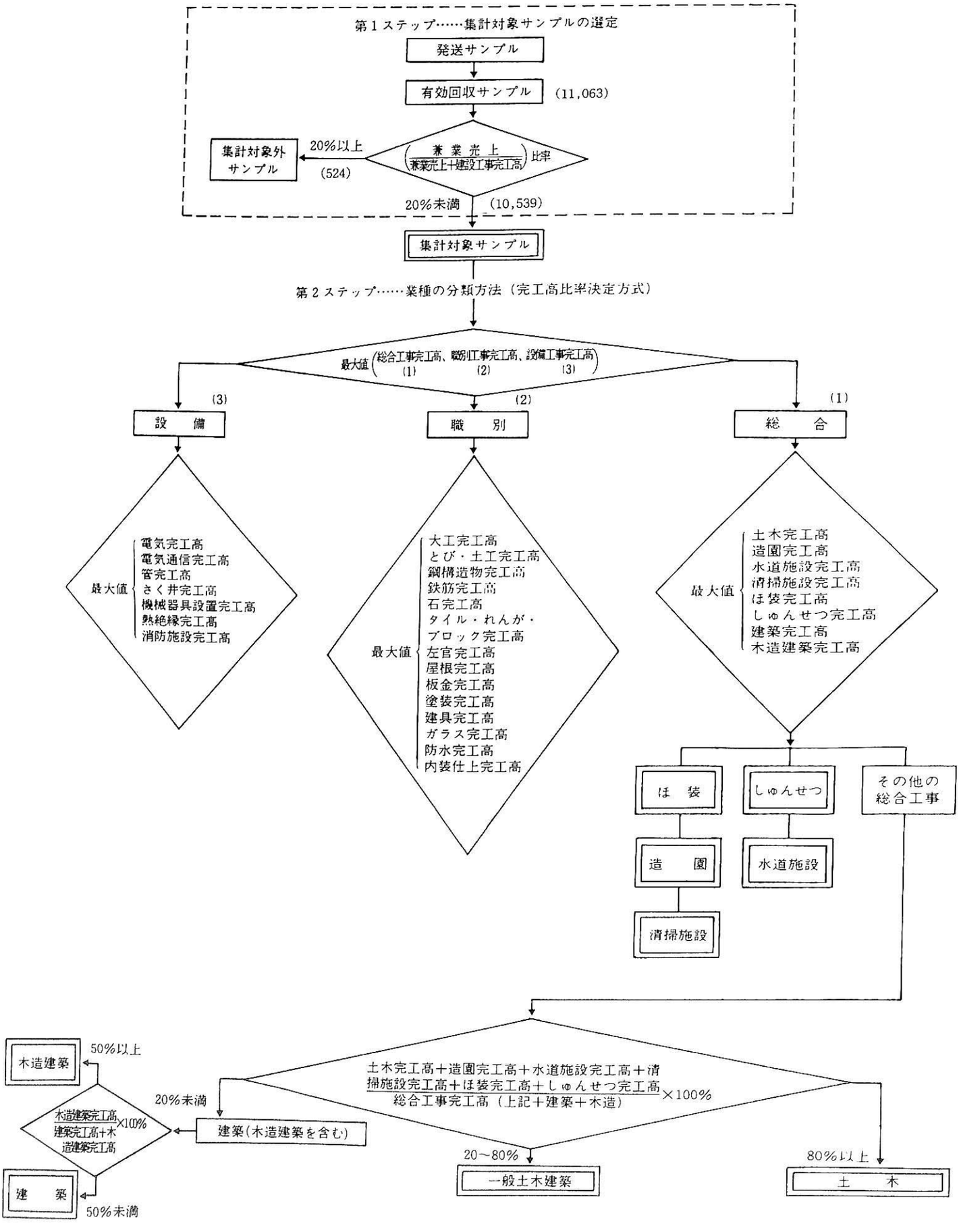

表1－4 抽出標本数

（単位：社、%）

資本金 / 業種	個人	法人								合計
		200万円未満	200万円以上500万円未満	500万円以上1000万円未満	1000万円以上3000万円未満	3000万円以上5000万円未満	5000万円以上1億円未満	1億円以上10億円未満	10億円以上	
一般土木建築工事業	93 (2.7)	31 (1.3)	135 (3.6)	123 (3.4)	135 (4.5)	129 (7.4)	100 (9.0)	74 (10.7)	43 (17.8)	863 (4.3)
土木工事業	201 (5.8)	188 (7.8)	192 (5.2)	169 (4.7)	130 (4.3)	127 (7.2)	132 (11.9)	85 (12.3)	30 (12.4)	1,254 (6.3)
建築工事業	578 (16.6)	407 (16.9)	393 (10.6)	320 (8.9)	310 (10.4)	301 (17.2)	169 (15.3)	143 (20.7)	68 (28.2)	2,689 (13.4)
木造建築工事業	212 (6.1)	158 (6.5)	139 (3.8)	138 (3.8)	85 (2.8)	64 (3.6)	53 (4.8)	26 (3.8)	2 (0.8)	877 (4.4)
大工工事業	135 (3.9)	38 (1.6)	110 (3.0)	120 (3.3)	91 (3.0)	32 (1.8)	14 (1.3)	3 (0.4)		543 (2.7)
左官工事業	135 (3.9)	53 (2.2)	111 (3.0)	100 (2.8)	75 (2.5)	15 (0.9)	2 (0.2)	1 (0.1)	2 (0.8)	494 (2.5)
とび・土工・コンクリート工事業	141 (4.0)	104 (4.3)	156 (4.2)	151 (4.2)	102 (3.4)	65 (3.7)	43 (3.9)	19 (2.7)		781 (3.9)
はつり解体工事業	19 (0.5)	11 (0.5)	74 (2.0)	87 (2.4)	71 (2.4)	23 (1.3)	10 (0.9)			295 (1.5)
石工事業	37 (1.1)	13 (0.5)	59 (1.6)	90 (2.5)	78 (2.6)	17 (1.0)	6 (0.5)	2 (0.3)	1 (0.4)	303 (1.5)
屋根工事業	112 (3.2)	77 (3.2)	107 (2.9)	99 (2.7)	70 (2.3)	28 (1.6)	7 (0.6)	8 (1.2)	1 (0.4)	509 (2.5)
金属製屋根工事業	122 (3.5)	38 (1.6)	92 (2.5)	87 (2.4)	67 (2.2)	12 (0.7)	5 (0.5)	1 (0.1)		424 (2.1)
電気工事業	111 (3.2)	139 (5.8)	136 (3.7)	133 (3.7)	93 (3.1)	82 (4.7)	75 (6.8)	47 (6.8)	19 (7.9)	835 (4.2)
管工事業	144 (4.1)	139 (5.8)	135 (3.6)	132 (3.7)	93 (3.1)	79 (4.5)	69 (6.2)	48 (6.9)	21 (8.7)	860 (4.3)
タイル・煉瓦・ブロック工事業	55 (1.6)	35 (1.5)	108 (2.9)	96 (2.7)	88 (2.9)	32 (1.8)	13 (1.2)	3 (0.4)		430 (2.2)
鉄骨工事業	133 (3.8)	85 (3.5)	118 (3.2)	146 (4.0)	101 (3.4)	65 (3.7)	47 (4.2)	25 (3.6)	11 (4.6)	731 (3.7)
鉄筋工事業	110 (3.2)	51 (2.1)	110 (3.0)	104 (2.9)	88 (2.9)	31 (1.8)	7 (0.6)	5 (0.7)		506 (2.5)
ほ装工事業	134 (3.8)	59 (2.4)	166 (4.5)	149 (4.1)	121 (4.0)	96 (5.5)	68 (6.1)	36 (5.2)	8 (3.3)	837 (4.2)
しゅんせつ工事業	16 (0.5)	10 (0.4)	42 (1.1)	36 (1.0)	55 (1.8)	8 (0.5)		3 (0.4)		170 (0.9)
板金工事業	174 (5.0)	146 (6.1)	141 (3.8)	130 (3.6)	79 (2.6)	27 (1.5)	3 (0.3)	6 (0.9)		706 (3.5)
ガラス工事工事業	20 (0.6)	30 (1.2)	63 (1.7)	82 (2.3)	57 (1.9)	18 (1.0)	7 (0.6)	2 (0.3)		279 (1.4)
塗装工事工事業	135 (3.9)	100 (4.1)	119 (3.2)	129 (3.6)	101 (3.4)	68 (3.9)	39 (3.5)	6 (0.9)		697 (3.5)
防水工事工事業	26 (0.7)	38 (1.6)	108 (2.9)	95 (2.6)	92 (3.1)	30 (1.7)	10 (0.9)	3 (0.4)		402 (2.0)
内装工事業	134 (3.8)	156 (6.5)	156 (4.2)	150 (4.2)	102 (3.4)	63 (3.6)	34 (3.1)	26 (3.8)	8 (3.3)	829 (4.1)
機械器具設置工事業	27 (0.8)	42 (1.7)	93 (2.5)	90 (2.5)	88 (2.9)	67 (3.8)	63 (5.7)	48 (6.9)	11 (4.6)	529 (2.6)
熱絶縁工事業	27 (0.8)	14 (0.6)	86 (2.3)	67 (1.9)	65 (2.2)	9 (0.5)	3 (0.3)	4 (0.6)	3 (1.2)	278 (1.4)
電気通信工事業	52 (1.5)	65 (2.7)	94 (2.5)	87 (2.4)	85 (2.8)	43 (2.5)	33 (3.0)	21 (3.0)	5 (2.1)	485 (2.4)
造園工事業	140 (4.0)	21 (0.9)	132 (3.6)	116 (3.2)	121 (4.0)	84 (4.8)	42 (3.8)	9 (1.3)	2 (0.8)	667 (3.3)
さく井工事業	94 (2.7)	27 (1.1)	80 (2.2)	69 (1.9)	55 (1.8)	6 (0.3)	2 (0.2)	2 (0.3)		335 (1.7)
建具工事業	104 (3.0)	106 (4.4)	113 (3.1)	145 (4.0)	100 (3.3)	62 (3.5)	27 (2.4)	20 (2.9)	4 (1.7)	681 (3.4)
水道施設工事業	65 (1.9)	18 (0.7)	96 (2.6)	106 (2.9)	114 (3.8)	47 (2.7)	9 (0.8)	9 (1.3)	2 (0.8)	466 (2.3)
消防施設工事業	4 (0.1)	14 (0.6)	30 (0.8)	40 (1.1)	51 (1.7)	15 (0.9)	6 (0.5)	1 (0.1)		161 (0.8)
その他の設備工事業			10 (0.3)	20 (0.6)	30 (1.0)	9 (0.5)	9 (0.8)	6 (0.9)		84 (0.4)
合計	3,490 (100.0)	2,413 (100.0)	3,704 (100.0)	3,606 (100.0)	2,993 (100.0)	1,754 (100.0)	1,107 (100.0)	692 (100.0)	241 (100.0)	20,000 (100.0)

（注）（ ）の数値は各合計を100とした場合の構成比

表1－5 調査票有効回収企業数

（単位：社、％）

業種	資本金 区分	個人	法人 200万円未満	200万円以上 500万円未満	500万円以上 1000万円未満	1000万円以上 3000万円未満	3000万円以上 5000万円未満	5000万円以上 1億円未満	1億円以上 10億円未満	10億円以上	合計
一般土木建築工事業	専業	39 (2.4)	17 (1.5)	75 (4.0)	59 (3.0)	90 (5.0)	100 (8.4)	69 (9.3)	67 (13.3)	37 (19.9)	553 (5.0)
	兼業		1 (0.1)	1 (0.1)	4 (0.2)	3 (0.2)	1 (0.1)	5 (0.7)			15 (0.1)
	小計	39 (2.4)	18 (1.5)	76 (4.0)	63 (3.2)	93 (5.2)	101 (8.5)	74 (9.9)	67 (13.3)	37 (19.9)	568 (5.1)
土木工事業	専業	102 (6.3)	106 (9.1)	92 (4.9)	108 (5.5)	84 (4.7)	95 (8.0)	85 (11.4)	54 (10.7)	24 (12.9)	750 (6.8)
	兼業	1 (0.1)	2 (0.2)	3 (0.2)	1 (0.1)	3 (0.2)		3 (0.4)	4 (0.8)	2 (1.1)	19 (0.2)
	小計	103 (6.3)	108 (9.2)	95 (5.1)	109 (5.5)	87 (4.9)	95 (8.0)	88 (11.8)	58 (11.5)	26 (14.0)	769 (7.0)
建築工事業	専業	271 (16.7)	171 (14.6)	199 (10.6)	176 (8.9)	169 (9.5)	196 (16.5)	99 (13.3)	98 (19.4)	37 (19.9)	1,416 (12.8)
	兼業	2 (0.1)	4 (0.3)	6 (0.3)	6 (0.3)	1 (0.1)	4 (0.3)	6 (0.8)	8 (1.6)	12 (6.5)	49 (0.4)
	小計	273 (16.8)	175 (15.0)	205 (10.9)	182 (9.2)	170 (9.5)	200 (16.8)	105 (14.1)	106 (21.0)	49 (26.3)	1,465 (13.2)
木造建築工事業	専業	99 (6.1)	73 (6.2)	69 (3.7)	77 (3.9)	48 (2.7)	33 (2.8)	26 (3.5)	15 (3.0)		440 (4.0)
	兼業		3 (0.3)	2 (0.1)		3 (0.2)	5 (0.4)	7 (0.9)	2 (0.4)	1 (0.5)	23 (0.2)
	小計	99 (6.1)	76 (6.5)	71 (3.8)	77 (3.9)	51 (2.9)	38 (3.2)	33 (4.4)	17 (3.4)	1 (0.5)	463 (4.2)
大工工事業	専業	46 (2.8)	15 (1.3)	59 (3.1)	53 (2.7)	38 (2.1)	16 (1.3)	9 (1.2)	1 (0.2)		237 (2.1)
	兼業	1 (0.1)		1 (0.1)		1 (0.1)	1 (0.1)				4 (0.0)
	小計	47 (2.9)	15 (1.3)	60 (3.2)	53 (2.7)	39 (2.2)	17 (1.4)	9 (1.2)	1 (0.2)		241 (2.2)
左官工事業	専業	59 (3.6)	28 (2.4)	47 (2.5)	57 (2.9)	45 (2.5)	12 (1.0)	1 (0.1)			249 (2.3)
	兼業	2 (0.1)	1 (0.1)	1 (0.1)	1 (0.1)					1 (0.5)	6 (0.1)
	小計	61 (3.8)	29 (2.5)	48 (2.6)	58 (2.9)	45 (2.5)	12 (1.0)	1 (0.1)		1 (0.5)	255 (2.3)
とび・土工・コンクリート工事業	専業	70 (4.3)	44 (3.8)	67 (3.6)	69 (3.5)	59 (3.3)	36 (3.0)	26 (3.5)	10 (2.0)		381 (3.4)
	兼業	1 (0.1)	2 (0.2)	2 (0.1)	2 (0.1)	5 (0.3)	9 (0.8)	4 (0.5)	5 (1.0)		30 (0.3)
	小計	71 (4.4)	46 (3.9)	69 (3.7)	71 (3.6)	64 (3.6)	45 (3.8)	30 (4.0)	15 (3.0)		411 (3.7)
はつり解体工事業	専業	1 (0.1)	3 (0.3)	22 (1.2)	31 (1.6)	39 (2.2)	14 (1.2)	4 (0.5)			114 (1.0)
	兼業	1 (0.1)	1 (0.1)	4 (0.2)	2 (0.1)	2 (0.1)					10 (0.1)
	小計	2 (0.1)	4 (0.3)	26 (1.4)	33 (1.7)	41 (2.3)	14 (1.2)	4 (0.5)			124 (1.1)
石工事業	専業	20 (1.2)	6 (0.5)	28 (1.5)	47 (2.4)	38 (2.1)	5 (0.4)	1 (0.1)	1 (0.2)	1 (0.5)	147 (1.3)
	兼業			1 (0.1)	2 (0.1)	3 (0.2)	2 (0.2)				8 (0.1)
	小計	20 (1.2)	6 (0.5)	29 (1.5)	49 (2.5)	41 (2.3)	7 (0.6)	1 (0.1)	1 (0.2)	1 (0.5)	155 (1.4)
屋根工事業	専業	41 (2.5)	32 (2.7)	52 (2.8)	46 (2.3)	33 (1.8)	17 (1.4)	5 (0.7)	5 (1.0)		231 (2.1)
	兼業	2 (0.1)	1 (0.1)	2 (0.1)		6 (0.3)	3 (0.3)			1 (0.5)	15 (0.1)
	小計	43 (2.6)	33 (2.8)	54 (2.9)	46 (2.3)	39 (2.2)	20 (1.7)	5 (0.7)	5 (1.0)	1 (0.5)	246 (2.2)
金属製屋根工事業	専業	65 (4.0)	14 (1.2)	53 (2.8)	48 (2.4)	37 (2.1)	9 (0.8)	3 (0.4)	1 (0.2)		230 (2.1)
	兼業	2 (0.1)				1 (0.1)					3 (0.0)
	小計	67 (4.1)	14 (1.2)	53 (2.8)	48 (2.4)	38 (2.1)	9 (0.8)	3 (0.4)	1 (0.2)		233 (2.1)
電気工事業	専業	59 (3.6)	87 (7.4)	71 (3.9)	83 (4.2)	59 (3.3)	61 (5.1)	55 (7.4)	33 (6.5)	13 (7.0)	524 (4.7)
	兼業	1 (0.1)		3 (0.2)	2 (0.1)	2 (0.1)	1 (0.1)	1 (0.1)			10 (0.1)
	小計	60 (3.7)	87 (7.4)	77 (4.1)	85 (4.3)	61 (3.4)	62 (5.2)	56 (7.5)	33 (6.5)	13 (7.0)	534 (4.8)
管工事業	専業	65 (4.0)	73 (6.2)	70 (3.7)	71 (3.6)	49 (2.7)	50 (4.2)	37 (5.0)	28 (5.5)	14 (7.5)	157 (4.1)
	兼業	2 (0.1)	2 (0.2)	2 (0.1)	4 (0.2)	3 (0.2)	2 (0.2)	5 (0.7)	4 (0.8)	1 (0.5)	25 (0.2)
	小計	67 (4.1)	75 (6.4)	72 (3.8)	75 (3.8)	52 (2.9)	52 (4.4)	42 (5.6)	32 (6.3)	15 (8.1)	182 (4.4)
タイル・煉瓦・ブロック工事業	専業	22 (1.4)	10 (0.9)	46 (2.4)	45 (2.3)	48 (2.7)	21 (1.8)	1 (0.1)	3 (0.6)		196 (1.8)
	兼業		1 (0.1)		3 (0.2)	2 (0.1)	1 (0.1)	2 (0.3)			9 (0.1)
	小計	22 (1.4)	11 (0.9)	46 (2.4)	48 (2.4)	50 (2.8)	22 (1.9)	3 (0.4)	3 (0.6)		205 (1.9)
鉄骨工事業	専業	57 (3.5)	36 (3.1)	55 (2.9)	69 (3.5)	61 (3.4)	38 (3.2)	28 (3.8)	20 (4.0)	10 (5.1)	474 (3.4)
	兼業			2 (0.1)	3 (0.2)	3 (0.2)	5 (0.4)	3 (0.4)	2 (0.4)	1 (0.5)	19 (0.2)
	小計	57 (3.5)	36 (3.1)	57 (3.0)	72 (3.6)	64 (3.6)	43 (3.6)	31 (4.2)	22 (4.4)	11 (5.9)	493 (3.6)
鉄筋工事業	専業	34 (2.1)	21 (1.8)	41 (2.2)	47 (2.4)	39 (2.2)	16 (1.3)	5 (0.7)	2 (0.4)		205 (1.9)
	兼業				2 (0.1)				1 (0.2)		3 (0.0)
	小計	34 (2.1)	21 (1.8)	41 (2.2)	49 (2.5)	39 (2.2)	16 (1.3)	5 (0.7)	3 (0.6)		208 (1.9)
塗装工事業	専業	60 (3.7)	30 (2.6)	84 (4.5)	95 (4.8)	78 (4.4)	66 (5.6)	50 (6.7)	26 (5.1)	7 (3.8)	196 (4.5)
	兼業			2 (0.1)	1 (0.1)	2 (0.1)	3 (0.3)	2 (0.3)	2 (0.4)		12 (0.1)
	小計	60 (3.7)	30 (2.6)	86 (4.6)	96 (4.9)	80 (4.5)	69 (5.8)	52 (7.0)	28 (5.5)	7 (3.8)	508 (4.6)
しゅんせつ工事業	専業	11 (0.7)	5 (0.4)	18 (1.0)	18 (0.9)	27 (1.5)	6 (0.5)		3 (0.6)		88 (0.8)
	兼業		2 (0.2)	3 (0.2)	3 (0.2)	3 (0.2)					11 (0.1)
	小計	11 (0.7)	7 (0.6)	21 (1.1)	21 (1.1)	30 (1.7)	6 (0.5)		3 (0.6)		99 (0.9)
板金工事業	専業	92 (5.7)	74 (6.3)	78 (4.1)	72 (3.6)	45 (2.5)	14 (1.2)	1 (0.1)	4 (0.8)		480 (3.4)
	兼業	1 (0.1)	1 (0.1)	1 (0.1)	1 (0.1)	1 (0.1)	1 (0.1)				6 (0.1)
	小計	93 (5.7)	75 (6.4)	79 (4.2)	73 (3.7)	46 (2.6)	15 (1.3)	1 (0.1)	4 (0.8)		486 (3.5)

表1－5 調査票有効回収企業数

（単位：社、%）

業種	資本金区分	個人	法人 200万円未満	200万円以上500万円未満	500万円以上1000万円未満	1000万円以上3000万円未満	3000万円以上5000万円未満	5000万円以上1億円未満	1億円以上10億円未満	10億円以上	合計
ガラス工事工事業	専業	8 (0.5)	11 (0.9)	26 (1.4)	37 (1.9)	26 (1.5)	11 (0.9)	3 (0.4)			122 (1.1)
	兼業	2 (0.1)			1 (0.1)	5 (0.3)	2 (0.2)		1 (0.2)		11 (0.1)
	小計	10 (0.6)	11 (0.9)	26 (1.4)	38 (1.9)	31 (1.7)	13 (1.1)	3 (0.4)	1 (0.2)		133 (1.2)
塗装工事工事業	専業	48 (3.0)	49 (4.2)	78 (4.1)	73 (3.7)	64 (3.6)	42 (3.5)	26 (3.5)	2 (0.4)		382 (3.5)
	兼業		2 (0.2)		3 (0.2)	1 (0.1)		3 (0.4)	2 (0.4)		11 (0.1)
	小計	48 (3.0)	51 (4.4)	78 (4.1)	76 (3.8)	65 (3.6)	42 (3.5)	29 (3.9)	4 (0.8)		393 (3.6)
防水工事工事業	専業	11 (0.7)	15 (1.3)	56 (3.0)	47 (2.4)	57 (3.2)	21 (1.8)	6 (0.8)	2 (0.4)		215 (1.9)
	兼業					1 (0.1)		2 (0.3)	1 (0.2)		4 (0.0)
	小計	11 (0.7)	15 (1.3)	56 (3.0)	47 (2.4)	58 (3.2)	21 (1.8)	8 (1.1)	3 (0.6)		219 (2.0)
内装工事業	専業	57 (3.5)	78 (6.7)	73 (3.9)	74 (3.7)	49 (2.7)	37 (3.1)	17 (2.3)	11 (2.2)	1 (0.5)	397 (3.6)
	兼業	1 (0.1)	2 (0.2)	7 (0.4)	4 (0.2)	3 (0.2)	7 (0.6)	2 (0.3)	8 (1.6)	2 (1.1)	36 (0.3)
	小計	58 (3.6)	80 (6.8)	80 (4.3)	78 (3.9)	52 (2.9)	44 (3.7)	19 (2.6)	19 (3.8)	3 (1.6)	433 (3.9)
機械器具設置工事業	専業	11 (0.7)	17 (1.5)	44 (2.3)	43 (2.2)	45 (2.5)	37 (3.1)	36 (4.8)	21 (4.2)	7 (3.8)	261 (2.4)
	兼業	1 (0.1)		4 (0.2)	7 (0.4)	11 (0.6)	8 (0.7)	6 (0.8)	13 (2.6)	2 (1.1)	52 (0.5)
	小計	12 (0.7)	17 (1.5)	48 (2.6)	50 (2.5)	56 (3.1)	45 (3.8)	42 (5.6)	34 (6.7)	9 (4.8)	313 (2.8)
熱絶縁工事業	専業	14 (0.9)	3 (0.3)	39 (2.1)	33 (1.7)	39 (2.2)	6 (0.5)	2 (0.3)	4 (0.8)	1 (0.5)	141 (1.3)
	兼業	1 (0.1)			2 (0.1)	1 (0.1)					4 (0.0)
	小計	15 (0.9)	3 (0.3)	39 (2.1)	35 (1.8)	40 (2.2)	6 (0.5)	2 (0.3)	4 (0.8)	1 (0.5)	145 (1.3)
電気通信工事業	専業	26 (1.6)	38 (3.2)	38 (2.0)	49 (2.5)	55 (3.1)	25 (2.1)	24 (3.2)	10 (2.0)	3 (1.6)	268 (2.4)
	兼業		2 (0.2)	3 (0.2)	4 (0.2)	1 (0.1)	5 (0.4)	3 (0.4)	3 (0.6)	1 (0.5)	22 (0.2)
	小計	26 (1.6)	40 (3.4)	41 (2.2)	53 (2.7)	56 (3.1)	30 (2.5)	27 (3.6)	13 (2.6)	4 (2.2)	290 (2.6)
造園工事業	専業	74 (4.6)	6 (0.5)	72 (3.8)	65 (3.3)	74 (4.1)	55 (4.6)	27 (3.6)	5 (1.0)	1 (0.5)	379 (3.4)
	兼業	8 (0.5)	4 (0.3)	5 (0.3)	3 (0.2)	9 (0.5)	4 (0.3)	4 (0.5)	3 (0.6)	1 (0.5)	41 (0.4)
	小計	82 (5.0)	10 (0.9)	77 (4.1)	68 (3.4)	83 (4.6)	59 (5.0)	31 (4.2)	8 (1.6)	2 (1.1)	420 (3.8)
さく井工事業	専業	56 (3.4)	13 (1.1)	44 (2.3)	44 (2.2)	22 (1.2)	3 (0.3)				182 (1.6)
	兼業	1 (0.1)	2 (0.2)	2 (0.1)		4 (0.2)		2 (0.3)			11 (0.1)
	小計	57 (3.5)	15 (1.3)	46 (2.4)	44 (2.2)	26 (1.5)	3 (0.3)	2 (0.3)			193 (1.7)
建具工事業	専業	52 (3.2)	46 (3.9)	49 (2.6)	81 (4.1)	60 (3.4)	34 (2.9)	19 (2.6)	6 (1.2)	4 (2.2)	351 (3.2)
	兼業		1 (0.1)	1 (0.1)	3 (0.2)	4 (0.2)	3 (0.3)	1 (0.1)	3 (0.6)		16 (0.1)
	小計	52 (3.2)	47 (4.0)	50 (2.7)	84 (4.3)	64 (3.6)	37 (3.1)	20 (2.7)	9 (1.8)	4 (2.2)	367 (3.3)
水道施設工事業	専業	23 (1.4)	8 (0.7)	53 (2.8)	59 (3.0)	72 (4.0)	29 (2.4)	6 (0.8)	4 (0.8)	1 (0.5)	255 (2.3)
	兼業	2 (0.1)	2 (0.2)	1 (0.1)	3 (0.2)	2 (0.1)			1 (0.2)		11 (0.1)
	小計	25 (1.5)	10 (0.9)	54 (2.9)	62 (3.1)	74 (4.1)	29 (2.4)	6 (0.8)	5 (1.0)	1 (0.5)	266 (2.4)
消防施設工事業	専業	1 (0.1)	3 (0.3)	10 (0.5)	19 (1.0)	24 (1.3)	9 (0.8)	5 (0.7)			71 (0.6)
	兼業		2 (0.2)	3 (0.2)	3 (0.2)	8 (0.4)	2 (0.2)	1 (0.1)			19 (0.2)
	小計	1 (0.1)	5 (0.4)	13 (0.7)	22 (1.1)	32 (1.8)	11 (0.9)	6 (0.8)			90 (0.8)
その他の設備工事業	専業			6 (0.3)	8 (0.4)	18 (1.0)	5 (0.4)	6 (0.8)	4 (0.8)		47 (0.4)
	兼業			1 (0.1)	3 (0.2)	2 (0.1)		1 (0.1)	2 (0.4)		9 (0.1)
	小計			7 (0.4)	11 (0.6)	20 (1.1)	5 (0.4)	7 (0.9)	6 (1.2)		56 (0.5)
合計	専業	1,594 (98.0)	1,132 (96.8)	1,817 (96.6)	1,903 (96.3)	1,691 (94.6)	1,119 (94.2)	682 (91.5)	440 (87.1)	161 (86.6)	10,539 (95.3)
	兼業	32 (2.0)	38 (3.2)	63 (3.4)	73 (3.7)	96 (5.4)	69 (5.8)	63 (8.5)	65 (12.9)	25 (13.4)	524 (4.7)
	小計	1,626 (100.0)	1,170 (100.0)	1,880 (100.0)	1,976 (100.0)	1,787 (100.0)	1,188 (100.0)	745 (100.0)	505 (100.0)	186 (100.0)	11,063 (100.0)

（注）（ ）の数値は各合計を100とした場合の構成比

表1－6 完工高別有効回収企業数

（単位：社、%）

資本金 / 完工高	個人	法人 200万円未満	200万円以上 300万円未満	300万円以上 500万円未満	500万円以上 1000万円未満	1000万円以上 2000万円未満	2000万円以上 5000万円未満	5000万円以上 1億円未満	1億円以上 10億円未満	10億円以上	合計
1千万円未満	206 (13.4)		3 (23.1)	81 (3.9)	42 (2.8)	43 (1.5)	8 (0.6)	2 (0.3)			385 (3.7)
1千万円以上 2千万円未満	248 (16.2)	4 (13.8)	1 (7.7)	79 (3.8)	23 (1.5)	30 (1.1)	3 (0.2)	2 (0.3)			390 (3.7)
2千万円以上 5千万円未満	649 (42.3)	5 (17.2)	1 (7.7)	554 (27.0)	232 (15.3)	179 (6.4)	13 (1.0)	2 (0.3)			1,635 (15.5)
5千万円以上 1億円未満	280 (18.3)	14 (48.3)	2 (15.4)	675 (32.9)	474 (31.3)	510 (18.1)	34 (2.6)	3 (0.4)	1 (0.2)		1,993 (18.9)
1億円以上 3億円未満	126 (8.2)	6 (20.7)	6 (46.2)	587 (28.6)	632 (41.8)	1,234 (43.8)	279 (21.3)	31 (4.5)	3 (0.7)		2,904 (27.6)
3億円以上 5億円未満	11 (0.7)			59 (2.9)	87 (5.8)	464 (16.5)	238 (18.2)	49 (7.2)	2 (0.5)		910 (8.6)
5億円以上 20億円未満	10 (0.7)			15 (0.7)	21 (1.4)	337 (12.0)	595 (45.4)	326 (47.8)	53 (12.1)		1,357 (12.9)
20億円以上 50億円未満	4 (0.3)			2 (0.1)	1 (0.1)	11 (0.4)	120 (9.2)	208 (30.5)	133 (30.3)		478 (4.5)
50億円以上 100億円未満				1 (0.0)		6 (0.2)	15 (1.1)	50 (7.3)	134 (30.5)	1 (0.7)	207 (2.0)
100億円以上 500億円未満						1 (0.0)	5 (0.4)	8 (1.2)	110 (25.1)	58 (38.4)	183 (1.7)
500億円以上							1 (0.1)	1 (0.1)	3 (0.7)	92 (60.9)	97 (0.9)
合計	1,534 (100.0)	29 (100.0)	13 (100.0)	2,053 (100.0)	1,512 (100.0)	2,815 (100.0)	1,311 (100.0)	682 (100.0)	439 (100.0)	151 (100.0)	10,539 (100.0)

（注）（ ）の数値は各合計を100とした場合の構成比

表1－7 推定母集団企業数

（単位：社、%）

業種 / 資本金		個人	法人 200万円未満	200万円以上 300万円未満	300万円以上 500万円未満	500万円以上 1000万円未満	1000万円以上 2000万円未満	2000万円以上 5000万円未満	5000万円以上 1億円未満	1億円以上 10億円未満	10億円以上	合計
一般土木建築	一般土木建築工事業	1,145 (1.6)			359 (0.8)	454 (1.3)	3,016 (3.4)	1,994 (10.9)	666 (18.7)	279 (21.4)	73 (29.0)	7,986 (3.0)
土木	土木工事業	10,696 (15.3)	10 (3.9)	130 (42.2)	4,795 (10.7)	8,603 (24.2)	22,648 (25.4)	5,889 (32.3)	891 (25.0)	143 (11.0)	24 (9.7)	53,829 (20.5)
	ほ装工事業	638 (0.9)	5 (2.0)		573 (1.3)	367 (1.0)	1,351 (1.5)	496 (2.7)	87 (2.4)	32 (2.4)	11 (4.4)	3,560 (1.4)
	しゅんせつ工事業	123 (0.2)			11 (0.0)	16 (0.0)	81 (0.1)	8 (0.0)		1 (0.1)		240 (0.1)
	造園工事業	2,469 (3.5)		4 (1.4)	941 (2.1)	929 (2.6)	2,097 (2.4)	377 (2.1)	39 (1.1)	11 (0.8)		6,869 (2.6)
	水道施設工事業	929 (1.3)			291 (0.7)	387 (1.1)	543 (0.6)	62 (0.3)	6 (0.2)	4 (0.3)		2,222 (0.8)
	清掃施設工事業	23 (0.0)					33 (0.0)	12 (0.1)	9 (0.3)	14 (1.1)	2 (0.7)	92 (0.0)
	小計	14,879 (21.3)	16 (5.9)	134 (43.6)	6,612 (14.8)	10,303 (29.0)	26,753 (30.0)	6,843 (37.5)	1,032 (29.0)	205 (15.7)	37 (14.8)	66,813 (25.4)
建築	建築工事業	7,311 (10.4)	19 (7.3)		2,894 (6.5)	2,730 (7.7)	9,690 (10.9)	2,458 (13.5)	717 (20.1)	258 (19.8)	37 (14.7)	26,113 (9.9)
	木造建築工事業	16,291 (23.3)	26 (9.7)		5,627 (12.6)	3,551 (10.0)	6,252 (7.0)	834 (4.6)	98 (2.8)	52 (4.0)		32,731 (12.4)
	小計	23,602 (33.7)	45 (16.9)		8,521 (19.1)	6,281 (17.7)	15,942 (17.9)	3,292 (18.1)	815 (22.9)	309 (23.7)	37 (14.7)	58,844 (22.4)
設備	電気工事業	3,224 (4.6)	22 (8.4)	89 (29.1)	4,605 (10.3)	3,035 (8.5)	7,425 (8.3)	1,715 (9.4)	196 (5.5)	85 (6.6)	22 (8.7)	20,420 (7.8)
	管工事業	4,097 (5.9)			5,227 (11.7)	4,260 (12.0)	9,665 (10.9)	1,464 (8.0)	230 (6.4)	107 (8.2)	30 (11.7)	25,079 (9.5)
	機械器具設置工事業	82 (0.1)			494 (1.1)	385 (1.1)	1,537 (1.7)	195 (1.1)	118 (3.3)	77 (5.9)	17 (6.6)	2,903 (1.1)
	熱絶縁工事業	154 (0.2)			366 (0.8)	101 (0.3)	380 (0.4)	76 (0.4)	8 (0.2)	4 (0.3)	3 (1.2)	1,091 (0.4)
	電気通信工事業	282 (0.4)			731 (1.6)	157 (0.4)	1,211 (1.4)	117 (0.6)	41 (1.2)	39 (3.0)	9 (3.4)	2,586 (1.0)
	さく井工事業	478 (0.7)	15 (5.5)		363 (0.8)	230 (0.6)	344 (0.4)	9 (0.1)		2 (0.2)		1,441 (0.5)
	消防施設工事業	122 (0.2)	9 (3.2)		150 (0.3)	73 (0.2)	393 (0.4)	54 (0.3)	6 (0.2)			807 (0.3)
	小計	8,439 (12.1)	45 (17.2)	89 (29.1)	11,935 (26.7)	8,241 (23.2)	20,955 (23.5)	3,630 (19.9)	598 (16.8)	314 (24.1)	80 (31.7)	54,328 (20.6)
職別	大工工事業	3,546 (5.1)	16 (6.0)		1,224 (2.7)	747 (2.1)	1,319 (1.5)	336 (1.8)	22 (0.6)	9 (0.7)		7,220 (2.7)
	とび・土工・ｺﾝｸﾘｰﾄ工事業	3,725 (5.3)	33 (12.6)		3,754 (8.4)	2,202 (6.2)	4,813 (5.4)	703 (3.9)	95 (2.7)	35 (2.7)	1 (0.5)	15,362 (5.8)
	鋼構造物工事業	1,900 (2.7)		14 (4.5)	1,494 (3.3)	1,444 (4.1)	2,581 (2.9)	301 (1.7)	118 (3.3)	45 (3.4)	16 (6.3)	7,913 (3.0)
	鉄筋工事業	675 (1.0)			1,030 (2.3)	501 (1.4)	741 (0.8)	47 (0.3)	7 (0.2)	5 (0.4)		3,009 (1.1)
	躯体関係計	9,846 (14.1)	49 (18.7)	14 (4.5)	7,502 (16.8)	4,897 (13.8)	9,454 (10.6)	1,388 (7.6)	243 (6.8)	94 (7.2)	17 (6.8)	33,503 (12.7)
	左官工事業	2,384 (3.4)			1,041 (2.3)	374 (1.1)	751 (0.8)	66 (0.4)	2 (0.1)			4,620 (1.8)
	石工事業	227 (0.3)			317 (0.7)	218 (0.6)	459 (0.5)	114 (0.6)	12 (0.3)	2 (0.2)		1,348 (0.5)
	屋根工事業	739 (1.1)	7 (2.5)	26 (8.5)	656 (1.5)	386 (1.1)	755 (0.8)	119 (0.7)	13 (0.4)	9 (0.7)		2,711 (1.0)
	ﾀｲﾙ・煉瓦・ﾌﾞﾛｯｸ工事業	513 (0.7)	25 (9.4)		615 (1.4)	274 (0.8)	813 (0.9)	74 (0.4)	16 (0.5)	9 (0.7)		2,339 (0.9)
	板金工事業	1,932 (2.8)	15 (5.6)		1,022 (2.3)	531 (1.5)	765 (0.9)	67 (0.4)	4 (0.1)	3 (0.2)		1,339 (1.6)
	ガラス工事工事業	401 (0.6)	11 (4.1)		278 (0.6)	111 (0.3)	360 (0.4)	43 (0.2)	2 (0.1)	2 (0.2)		1,208 (0.5)
	塗装工事工事業	2,178 (3.1)	29 (10.8)		2,070 (4.6)	1,190 (3.4)	2,136 (2.4)	186 (1.0)	61 (1.7)	15 (1.1)		7,866 (3.0)
	防水工事工事業	303 (0.4)			507 (1.1)	189 (0.5)	961 (1.1)	53 (0.3)	22 (0.6)	2 (0.1)		2,036 (0.8)
	内装仕上工事業	1,897 (2.7)	12 (4.4)	34 (11.2)	2,160 (4.8)	1,401 (3.9)	3,382 (3.8)	226 (1.2)	41 (1.2)	33 (2.5)		9,187 (3.5)
	建具工事業	1,514 (2.2)	12 (4.5)	9 (3.1)	1,131 (2.5)	652 (1.8)	2,563 (2.9)	138 (0.8)	33 (0.9)	29 (2.2)	8 (3.0)	6,088 (2.3)
	仕上関係計	12,088 (17.3)	109 (41.3)	70 (22.8)	9,799 (21.9)	5,325 (15.0)	12,945 (14.5)	1,087 (6.0)	207 (5.8)	103 (7.9)	8 (3.0)	41,741 (15.9)
	小計	21,934 (31.3)	159 (59.9)	84 (27.3)	17,301 (38.7)	10,222 (28.8)	22,399 (25.1)	2,475 (13.6)	450 (12.6)	197 (15.1)	25 (9.8)	75,244 (28.6)
合計		69,999 (100.0)	265 (100.0)	307 (100.0)	44,727 (100.0)	35,501 (100.0)	89,065 (100.0)	18,234 (100.0)	3,561 (100.0)	1,303 (100.0)	252 (100.0)	263,214 (100.0)

（注）（ ）の数値は各合計を100とした場合の構成比

復元値を求めるための計算方法は次のとおりである。

1．各サンプルの復元倍率の算出

調査対象サンプルの抽出を行なうベースとなった推定母集団［表１－３］と、これに対応する有効回収企業数［表１－５］を用いて、各サンプルそれぞれの復元倍率を求める。

（定　義）

Fi：ｉ番目のサンプルの復元倍率

Ni：ｉ番目のサンプルが属する区分の推定母集団企業数［表１－３］

ni：ｉ番目のサンプルが属する区分の調査票有効回収企業数［表１－５］

（計算式）

$Fi = Ni / ni$

2．集計の実施

調査票への回答結果に基づいて業種、経営組織・資本金、下請比率、下請次数等により区分し、各サンプルの回答数値に各サンプルの復元倍率を掛けて得られた値の平均値又は合計値を各集計区分の集計値として集計表を作成した。

（定　義）

ｘ：各集計区分ごとのサンプル数

ｉ：各集計区分におけるｉ番目のサンプル

Ａ：各集計区分の集計値（加重平均値）

Ｂ：各集計区分の集計値（加重合計値）

Ai：加重平均を求める表におけるｉ番目のサンプルの回答数値

Bi：加重合計を求める表におけるｉ番目のサンプルの回答数値

Fi：ｉ番目のサンプルの復元倍率

（計算式）

(a)　加重平均値を求める場合

$$A = \frac{\sum_{i=1}^{x} Ai \cdot Fi}{\sum_{i=1}^{x} Fi}$$

(b)　加重合計値を求める場合

$$B = \sum_{i=1}^{x} Bi \cdot Fi$$

※なお［表１－７］は、上記の推定母集団［表１－３］について以上の処理を行い、本調査での業種別、経営組織・資本金階層別の区分に再区分した推定母集団である。

第2章

営業活動

(1) １社あたりの平均完成工事高

表２－１－１は30業種別、経営組織・資本金階層別（以下「資本金階層別」という）に１社あたりの直近の営業年度における平均完工高を集計したものであり、表２－１－２は平成５年11月に実施した「第７回建設業構造基本調査（以下「前回調査」という）を含め過去２回の調査結果を引用して比較したものである。

これにより有効回収企業の１社あたり平均完工高を見ると、建設業全体の平均は、３億5,690万円であった。前回調査においては４億4,770万円であったことから、前回調査比20.3％の減額となった（名目値ベース。以下、完成工事高等について今回の調査結果と過去の調査結果との比較検討を行う場合は、特に断りのない限りそれぞれの名目値ベースのものを比較することとする）。なお、完成工事高には海外完工高を含み、兼業売上高は除いている。

業種別に見ると、清掃施設が54億8,310万円で際立って大きいが、これは調査対象企業に規模の大きい企業が多かったためと考えられる。

次いで、一般土木建築が21億5,810万円と際立って大きいが、前回調査では36億5,480万円であったことから、14億9,670万円（▲41.0％）の減額となった。以下、平均完工高の大きい順に機械機具設置14億2,930万円（同＋25.5％）、ほ装８億5,130万円（同＋100.9％）、建築５億4,840万円（同▲8.7％）、電気通信５億3,440万円（同＋23.2％）となっている。

前回調査結果と比較すると、１社あたり平均完工高の増減の傾向は業種によってまちまちであるが、Ｈ２年度からＨ５年度までに比べて、減少した業種が増加している。

資本金階層別に見ると、企業規模が大きくなるにつれて１社あたりの平均完工高は極端に大きくなる傾向にある。また、前回調査結果と比較すると、個人を除き軒並み減少している（資本金区分の変更により一概に比較できない資本金2000万円以上5000万円未満の階層を除く）。

表２－１－３は、１社あたり平均完工高を下請比率別、下請次数別に集計したものである。

下請比率50％以上の階層において下請次数別に見てみると、各下請比率区分においては下請次数が下位であるほど平均完工高は減少する傾向があり、全体としては一次下請で３億990万円、二次下請で２億4,390万円、三次以下下請で１億5,270万円となっている。しかし、各資本金区分ごとには一定の傾向は見られず、下請比率50％以上の二次下請及び三次以下下請の企業であっても、同一の資本金階層内で比較して遜色のない完工高を上げている企業もあることがうかがえる。

なお、下請比率別では一定の傾向はうかがえない。

(2) 総資本経常利益率

総資本経常利益率（経常利益額÷総資本額）は、企業の経営状態を把握するための基本的な指標であるため、30業種別、資本金階層別に当該比率の平均値を調査した。表２－２－１はこの結果を示すものであり、表２－２－２は過去２回の調査結果を引用して比較したものである。

建設業全体では3.1%であり、前回調査比▲1.9ポイントとなっている。

業種別に見ると、清掃施設（8.3%）、さく井（6.3%）、電気、左官（ともに5.7%）、造園（5.4%）の順に高く、逆に、石（▲5.6%）、大工（▲1.8%）、鋼構造物（▲0.3%）、ガラス（▲0.9%）ではマイナスとなっている。また、過去の調査結果と比較すると、Ｈ２年度からＨ５年度にかけては職別や設備の一部等においてのみ当該利益率が低下していたが、Ｈ５年度からＨ８年度にかけては、ほぼあらゆる業種において当該利益率が低下しており、特に石（▲12.1ポイント）、大工（▲9.1ポイント）、ガラス（▲6.5ポイント）、消防施設（▲5.8ポイント）、建具（▲5.5ポイント）の下落幅が大きい。

資本金階層別に見ると、前回調査と同様、一定の傾向は示しておらず、当該利益率が最も高いのは資本金2,000万円以上5,000万円未満の4.5%であり、最も低いのは、資本金200万円未満の▲2.0%である。

また、過去の調査結果と比較すると、Ｈ２年度（前々回）調査では、企業規模が小さい企業の方が利益率が良好であったが、前回および今回は、そのような傾向は現れていない。

(3) 完工高経常利益率

完工高経常利益率（経常利益額÷（国内・海外完成工事高＋兼業売上高））は、企業の総合的な収益力を把握するための基本的な指標であるため、30業種別、資本金階層別に当該比率の平均値を調査した。表２－３－１はこの結果を示すものであり、表２－３－２は過去２回の調査結果を引用して比較したものである。

建設業全体では2.5%で、前回調査比▲1.3ポイントとなっている。

業種別に見ると、熱絶縁（4.5%）、清掃施設（4.1%）、電気（3.9%）、しゅんせつ、造園、左官（ともに3.8%）の順に高く、逆に、石（▲5.5%）、大工、鋼構造物（ともに▲0.1%）ではマイナスの値となっている。

また、過去の調査結果と比較すると、Ｈ２年度からＨ５年度にかけて当該利益率が低下したのは、職別の全部や設備の一部等の業種のみであったが、Ｈ５年度からＨ８年度にかけては、ほぼ全ての業種において当該利益率が低下している。特に石（▲11.1ポイント）、大工（▲4.7ポイント）、鋼構造物（▲4.4ポイント）、消防施設（▲4.3ポイント）の下落幅が大きい。

資本金階層別に見ると、個人が6.4%（前回調査比＋0.4ポイント）で最も高く、次いで、資本金10億円以上3.1%（▲1.7ポイント）、資本金１億円以上10億円未満で2.8%（▲0.8ポイント）および2,000億円以上5,000万円未満で2.8%の順となっており、個人を除き、企業規模が大きくなるほど当該利益率は良好になる傾向がうかがえる。

また、過去の調査結果と比較すると、Ｈ２年度からＨ５年度にかけては、企業規模が大きい企業の方が下落幅が小さかったが、Ｈ５年度からＨ８年度にかけてはこのような傾向は見られなくなっている。

(4) 総資本回転率

総資本回転率（（国内・海外完工高＋兼業売上高）÷総資本額）は企業の投下資本の運用効率を示す

指標である。表２－４－１は、30業種別、資本金階層別に総資本回転率の平均値を調査した結果を示すものであり、表２－４－２は前回調査結果を引用して比較したものである。

この数値が高ければ高いほど少ない投下資本で効率よく売上げを上げたことになるが、業種等により活動実態が異なるため、同じ「建設業」とはいえ一概には比較できないことに注意を要する。

建設業全体では、1.4回となっている。

業種別に見ると、さく井が3.7回で最も高く、次いで、とび・土工・コンクリート（2.1回）、水道施設、清掃施設（ともに2.0回）、木造建築、防水（ともに1.9回）の順となっている。

資本金階層別に見ると、最も高いのは資本金200万円以上300万円未満の2.9回、最も低いのは資本金10億円以上の0.9回であり、おおむね企業規模が大きくなるほど回転率は小さくなる傾向がうかがえる。

(5) 建築業許可の保有状況

建設業の許可は28種類の業種に区分されているが、近年複数の業種の許可を取得し複数の工事工程を請け負う「専門一式下請」や複数の工程を施工できる下請の出現等、建設業における業態や企業の活動状況等に様々な変化が生じており、この実態を把握するため、建設業許可の取得状況について調査した。

① 建設業許可重複取得状況

表２－５－１は、各業種の建設業許可を保有している企業が、その他に保有する建設業許可を集計したものである。

この表において縦横同じ業種が交わる欄の値は、当該許可のみを保有している企業の数を示している。このような１つの業種の建設業許可しか持たず他の許可業種を持たない企業は概して少なく、当該業種の許可のみを保有する企業が半数を超えるのは電気工事業（59.7%）、鉄筋工事業（59.2%）、板金工事業（54.9%）のみである。

逆に、土木工事業や建築工事業の許可を有する企業は他の業種の建設業許可を保有する割合が高くなっている。

② 保有建設業許可数

表２－５－２は、１社あたりの平均保有許可数を30業種別、資本金階層別に集計したものである。

建設業全体では、１社あたり平均して特定建設業許可を0.1件、一般建設業許可を2.3件、あわせて2.4件の建設業許可を保有している。

業種別に見ると、建設業許可を最も多く有するのは一般土木建築で6.1件であり、次いで、土木（5.1件）、水道施設（4.1件）、清掃施設（3.5件）の順となっている。逆に保有する建設業許可数が少ないのは、鉄筋（1.3件）、板金（1.3件）、ガラス（1.4件）、消防施設（1.5件）、屋根（1.6件）の順となっている。

資本金階層別に見ると、おおむね企業規模が大きくなるほど保有する建設業許可数も多くなる傾向がうかがえ、最も多い資本金10億円以上で10.1件、最も少ない資本金200万円未満では1.5件となっている。

表２－５－３は、１社あたりの平均保有許可数を下請比率別、下請次数別に集計したものである。

下請比率別に見ると、保有する建設業許可の数は下請比率10%以上20%未満及び40%以上50%未満で

ともに4.4件と最も多くなっている。逆に、下請比率100％で2.0件、下請比率90％以上100％未満で2.9件と少ない。

また、下請比率50％以上の階層において下請次数別に見てみると、一次下請が2.8件と最も多くの許可を保有しており、以下、三次以下下請が2.6件、二次下請が2.4件となっている。

③ 建設業許可保有状況

表２－５－４は、30業種別に保有している建設業許可の業種を集計したものである。なお、最下段の「合計」は30業種別の母集団数（合計約26万社）であり、各区分の括弧内の数値はこの企業数のうち当該許可を保有している企業の比率である。これにより30業種の各業種に区分された企業がそれぞれどの種類の建設業許可を多く保有しているか把握できる。例えば、一般土木建築に区分される企業のうち、97.7％が建築工事業の、93.3％が土木工事業の、70.9％がとび・土工工事業の、58.7％がほ装工事業の建設業許可を保有していることがわかる。

表２－５－５は、資本金階層別に保有している許可を集計したものである。なお、括弧内の数値は、当該業種の建設業許可を保有する企業が各資本金区分に分布する比率を示しており、これにより、ある建設業許可を保有している企業は、どの程度の規模の企業が多いのか把握できる。例えば、資本金10億円以上の企業の占める割合は、清掃施設工事業が12.8％と最も高く、次いで、機械器具設置工事業（1.3％）、タイル・煉瓦・ブロック工事業（0.8％）、熱絶縁工事業（0.8％）の順となっている。一方、個人企業の占める割合は、左官工事業が38.1％と最も高く３社に１社以上の割合となっており、次いで、大工工事業（35.6％）、建築工事業（33.4％）、清掃施設工事業（31.5％）、板金工事業（29.7％）の順となっている。

表２－５－６は、下請比率、下請次数別に保有している許可を集計したものである。なお、括弧内の数値は、当該業種の建設業許可を保有する企業が各下請比率・次数区分に分布する比率を示している。

下請比率50％以上の企業が占める割合が高い（下請工事が過半である企業の割合が高い）のは、建具工事業（84.1％）、板金工事業（83.2％）、ガラス工事業（80.5％）、電気通信工事業（77.8％）、熱絶縁工事業（76.3％）の順となっている。逆に、この比率が低い（元請工事が過半である企業の割合が高い）のは、建築工事業（23.7％）、造園工事業（29.9％）、大工工事業（30.2％）、屋根工事業（41.6％）、石工事業（43.6％）の順となっている。

下請比率50％以上の階層において下請次数別に見ると、二次下請及び三次以下下請の企業の占める比率は、熱絶縁工事業が最も高く32.2％で、次いで板金工事業（24.6％）、電気通信工事業（23.2％）の順となっている。熱絶縁工事業許可を有する３社に１社は下請比率50％以上の二次以下の下請に位置していることがわかる。

(6) 営業地域

表２－６－１は、調査対象企業がもっぱら工事を請け負っている地域の範囲について調査し、30業種別、資本金階層別に集計したものである。また、表２－６－２は下請比率別、下請次数別に集計したものである。

建設業全体では、営業地域が「１都道府県内」の企業が81.8%、「２～３の都道府県内」の企業が14.0%であり、あわせて95.8%の企業が１～３都道府県で営業活動を行っている。

業種別にみると、営業地域が「１都道府県内」の企業が占める割合は、土木が最も高く91.3%で、次いで、木造建築（91.2%）、水道施設（89.6%）、建築（87.5%）、管（85.1%）の順となっている。逆に、「10以上の都道府県内」とする企業が占める比率は、清掃施設が57.1%と際立って大きく、次いで、機械器具設置（19.1%）、しゅんせつ（4.9%）の順となっている。

資本金階層別に見ると、企業規模が大きくなるほど営業地域が広くなる傾向がうかがえ、個人および資本金300万円未満では「１都道府県」の企業が90%以上を占めているのに対して、資本金10億円以上では「10以上の都道府県」の企業が83.0%を占めている。

下請比率、下請次数別に見ると、営業地域が「１都道府県内」の企業は、下請比率０%が90.9%、下請比率０%超50%未満が88.8%、下請比率50%以上が74.0%となっており、逆に、営業地域が「10都道府県以上」の企業は、下請比率０%が0.2%、下請比率０%超50%未満が0.8%、下請比率50%以上が1.4%となっており、下請比率が高いほど営業地域が広くなる傾向がうかがえる。

また、下請比率50%以上100%以下の階層において下請次数別に見てみると、営業地域が「１都道府県内」の企業は、一次下請が81.2%、二次下請が70.4%、三次下請が69.5%となっており、逆に、営業地域が「10都道府県以上」の企業は、一次下請が1.2%、二次下請が1.8%、三次下請が2.9%となっており、下請次数が下位であるほど営業地域が広くなる傾向がうかがえる。

(7) 建設業部門における多角化

30業種別の１社あたり平均完成工事高の工事種類ごとの内訳を集計したものが表２－７－１、その結果を構成比で示したのが表２－７－２である。これにより、最も完工高が多い工事種類以外のいかなる工事種類においてどの程度の割合の完工高をあげているかを把握し、建設業部門における多角化の状況を分析することができる。

表２－７－２において縦軸と横軸の同種の業種が交差する欄の比率が、完工高が本業に集中している程度を示している。これを見ると、多角化の進んでいる業種は清掃施設（清掃施設工事による完工高が総完工高の55.2%）、さく井（さく井工事による完工高が総完工高の66.8%）、水道施設（水道施設工事による完工高が総完工高の68.3%）の順となっている。なお、清掃施設工事業の完工高内訳は、清掃施設工事55.2%、機械器具設置工事13.3%、管工事9.4%の順となっている。また、さく井工事業の完工高内訳は、さく井工事66.8%、土木工事29.8%、管工事2.2%の順となっている。

逆に、鉄筋（鉄筋工事による完工高が総完工高の97.2%）、石（石工事による完工高が総完工高の96.8%）、建具（建具工事による完工高が総完工高の93.4%）では、本業による完工高の比率が高く、多角化は進んでいないといえる。

(8) 下請比率、下請次数別の企業分布状況

建設産業の特徴の１つとして重層下請構造が挙げられるが、不必要な重層下請構造は建設生産の効率化やコスト縮減を阻害する要因になりうると考えられる。そこで現在の重層下請構造の実態を把握するため下請比率、下請次数別の企業分布状況を調査した。

表２－８は、30業種別、資本金階層別に、下請比率別、下請次数別の企業分布状況を集計したものである。また、図－１は６業種別、資本金階層別に下請比率別、下請次数別の企業分布状況をグラフに表したものである。

＊下請比率：総完成工事高に占める下請完成工事高の比率

＊下請次数：本調査では、施主の直接の工事発注先である元請建設企業から見て何層目の下請企業にあたるかにより、「一次下請」「二次下請」「三次以下下請」とし、下請工事のうち金額にして最も多かった下請次数を当該企業の下請次数とした。

建設業全体では、下請比率０％（元請工事のみ）の企業が18.8％、下請比率０％超50％未満（下請完工高＜元請完工高）の企業が28.7％、下請比率50％以上100％以下（下請完工高≧元請完工高）の企業が52.6％となっている。また、下請比率50％以上100％以下の階層において下請次数別に見ると、一次下請の企業が40.5％、二次下請が9.9％、三次以下下請が2.2％となっている。

下請比率50％以上100％以下（下請完工高≧元請完工高）の企業が占める比率が高い業種を見てみると、防水が96.9％で最も高く、次いで、左官（96.2％）、鉄筋（95.8％）、建具（94.0％）、板金（92.5％）の順となっている。ただし、これらの業種において下請次数別に見ると、三次以下下請の占める比率は、板金9.2％、鉄筋3.2％、建具2.0％、防水1.7％、左官0.2％となっており、建設業全体の2.2％と比べても板金を除きそれほど高くない。一方、三次以下下請の企業が占める比率は、消防施設の23.0％が最も高く、次いで、しゅんせつ（13.3％）、熱絶縁（13.1％）、さく井（10.7％）、ほ装（10.1％）の順となっている。したがって、下請比率が高い業種において重層下請化が進展しているとは必ずしも言えない。

資本金階層別に見ると、個人及び資本金200万円未満の階層を除きおおむね企業規模が大きくなるほど下請比率の低い企業の割合が上昇する傾向がうかがえ、資本金200万円以上2,000万円未満の階層においては、半数以上の企業が下請比率50％以上（下請完工高≧元請完工高）となっているのに対して、個人及び資本金2,000万円以上の階層においては下請比率０％（元請のみ）及び下請比率50％以下（元請完工高＞下請完工高）の企業が半数以上を占めている。ただし、下請比率０％（元請工事のみ）の企業の割合は企業規模の大小にかかわらずおおむね１割程度であり、比較的規模の大きな企業でも下請にまわることがあることがうかがえる。

また、下請比率50％以上の「二次下請」の企業は、その94.9％が個人及び資本金2,000万円未満の階層に集中している。また、下請比率50％以上100％以下の「三次以下下請」の企業は、その99.2％が個人及び資本金2,000万円未満の階層に集中している。これらのことから、この資本金階層においては重層下請構造においてより低位に位置することが多いと考えられる。

なお、個人や資本金200万円未満の企業では元請主体の企業の割合が高いことから、本調査における下請比率別の集計・分析では、下請比率が低い階層には比較的規模の大きい企業と個人など比較的規模の小さい企業の両方が含まれ、特に企業数の面からは個人企業が大きなウェイトを占めていることに注意を要する。

(9) 平均下請比率

表２－９は、総完工高に占める下請完工高の比率について、30業種別、資本金階層別の平均値を集計したものである。

資本金階層別に見ると、資本金200万円以上300万円未満（84.1%）が最も高く、次いで資本金300万円以上500万円未満（66.5%）、資本金1,000万円以上2,000万円未満（61.8%）となっている。全体平均を上回っているのは資本金5,000万円未満の各階層であり、個人および資本金5,000万円以上の各階層においては全体平均を下回っており元請工事の比率が高く、個人を除き、おおむね企業規模が小さいほど当該比率が高くなる傾向がうかがえる。

業種別に見ると、鉄筋、左官、板金、ガラス、建具等、職別の各業種において当該比率は概して高く、逆に、一般土木建築、建築、木造建築において当該比率は概して低くなっている。

(10) 特定業者への専属状況（下請完工高のある企業のみ対象）

建設業においては、総合工事業者傘下の下請工事会社による協力会の存在等にも見られるように、受注先が特定の元請建設業者に偏っている企業が少なくないと言われており、その実態を把握するため、下請完工高のうち最も取引高の多い建設企業１社から請け負った下請完工高の占める割合（以下「専属比率」）を調査した。

なお、専属比率10%以上70%未満の区分方法は、前回調査では20ポイント刻みであったが、今回はより詳細な調査を行なうため10ポイント刻みとした。

表２－10－１は、この結果を30業種別、資本金階層別に集計したものであり、表２－10－２は過去４回の調査結果を引用して６業種別に比較したものであり、表２－10－３は下請比率、下請次数別に集計したものである。また、図－２は専属比率50%以上の企業の割合を６業種別・資本金階層別、下請比率別・下請次数別にグラフに表したものである。

全体では、専属比率50%以上の企業は27.9%で、前回調査比2.6ポイントの増加となっている。逆に、専属比率10%未満の企業は19.0%で前回調査比3.4ポイントの減少となっている。

業種別に見ると、専属比率70%以上の企業の比率はしゅんせつが78.0%で際立って高く、次いで、電気通信（45.1%）、清掃施設（40.2%）、大工（38.9%）、ほ装（36.2%）の順となっている。このうち、上記(9)で見た表２－９のとおり平均下請比率はしゅんせつ（85.0%）、大工（83.8%）がかなり高く、これらの業種においては特定の１社から請け負う工事の比重が非常に大きいといえる。逆に、専属比率10%未満の企業の比率はさく井（38.5%）、ガラス（35.6%）が他と比べて高く、これらの業種は

下請比率は高いものの下請工事の発注者は特定の企業にはあまり集中していないといえる。

表２－10－２により前回調査結果と比較すると、一般土木建築、建築、木造建築といった下請比率の低い業種において専属比率が全体的に上昇する傾向がうかがえる。また、土木では専属比率50％以上70％未満の企業が占める割合が、設備では専属比率10％以上30％未満の企業が占める割合が増加しており、職別では専属比率10％未満と70％以上の企業の占める割合がともに上昇している。

資本金階層別に見ると、専属比率70％以上の企業が占める割合は資本金300万円以上500万円未満で41.6％と最も高く、資本金10億円以上で1.5％と最も低い。また、専属比率10％未満の企業の占める割合は資本金200万円未満で7.1％と最も低く、資本金10億円以上で56.9％と最も高い。これらに見られるように、個人を除き、企業規模が大きくなるほど専属比率は低くなる傾向がうかがえる。

表２－10－３により下請比率、次数別に見ると、専属比率50％以上の企業が占める比率は下請比率０％超50％未満では12.3％であるのに対して、下請比率50％以上100％以下では33.5％となっている。また、下請比率50％以上100％未満の階層において下請次数別に見てみると、専属比率50％以上の企業が占める割合は一次下請30.5％、二次下請40.3％、三次以下下請57.2％と下請次数が下位になるほど大幅に上昇している。これらのことから、重層下請構造において下層に位置するほど専属比率は高くなる傾向がうかがえる。

⑾　下請比率別、下請次数別、専属比率別完成工事高経常利益率

平均完工高経常利益率を下請比率別、下請次数別、専属比率別に集計したものが表２－11である。

完工高経常利益率は、下請比率０％（元請のみ）が2.0％、下請比率０％超50％未満が3.4％、下請比率50％超が2.0％となっている。なお、下請比率０％の階層において当該利益率が低くなっているのは、当該階層には個人等小規模の企業が多数含まれていることによるものであると考えられる。

また、下請比率50％以上の階層において下請次数別に見てみると、下請次数が下位になるほど完工高経常利益率は低下する傾向がある。

専属比率別に見ると、専属比率20％未満の各階層において、平均を上回っている一方、専属比率70％以上においても2.4％と平均は下回るものの比較的良好な値となっている。

⑿　公共工事受注比率

業種や企業規模により公共工事に依存している程度が異なるといわれていることから、総完成工事高に占める公共工事（下請工事の場合は元請企業に対する注文者（施主）が国、地方公共団体等である工事）の完工高の比率を調査した。この結果を30業種別、資本金階層別に集計したものが表２－12であり、６業種別、資本金階層別にグラフに表したものが図－３である。

資本金階層別に見ると、資本金1,000万円以上１億円以下の各階層において平均を上回っており、資本金2,000万円以上5,000万円未満が45.0％で最も高い。

また、土木の資本金200万円未満（88.4％）、資本金2,000万円以上5,000万円以上（83.3％）、資本

金5,000万円以上１億円未満（84.1％）、水道施設の資本金2,000万円以上5,000万円未満（90.5％）、5,000万円以上１億円未満（87.7％）、１億円以上10億円未満（91.5％）、とび・土工・コンクリートの資本金10億円以上（89.5％）、石の資本金１億円以上10億円未満（86.8％）では、完工高のうち公共工事によるものが８割以上に達しており、公共工事への依存度が高い。

業種別に見ると、土木、ほ装、水道施設等の各業種において当該比率は概して高く、逆に、木造建築、熱絶縁、内装仕上等の各業種において当該比率は低くなっている。

⑬　外注費比率

業種、企業規模や重層下請構造におけるポジション等により、自らは直接施工せずに他社に外注する程度が異なるといわれていることから、その実態を把握するため、完成工事高に対する外注費の比率を調査した。この結果を30業種別、資本金階層別に集計したものが表２－13－１であり、下請比率別、下請次数別に集計したものが表２－13－２である。

資本金階層別に見ると、当該比率が最も高いのは資本金１億円以上10億円未満の43.9％、最も低いのは資本金200万円以上300万円未満の2.0％であり、おおむね企業規模が大きくなるほど当該比率が高くなる傾向がうかがえる。また、資本金2,000万円以上の各階層で当該比率が平均を上回っている。

業種別に見ると、当該比率は一般土木建築、建築、木造建築等の業種において高く、職別の各業種において低くなる傾向がうかがえる。

表２－13－２により下請比率別に見ると、ほぼ全ての階層において当該比率は30～40％程度であり、明確な傾向は見られない。また、下請比率50％以上100％以下の階層において下請次数別に見てみると、一次下請で41.4％、二次下請で34.0％、三次以下下請で32.3％となっており、下請次数が下位であるほど低下しているものの、それほど大きな傾向は認められない。その結果、本調査の区分において重層下請構造の最下層に位置する下請比率100％の三次以下下請の企業であっても、当該比率が36.6％で、受注した工事の約３分の１を外注に出しており、建設業の重層下請構造の複雑さがうかがえる。

⑭　総工事件数に占める原価割れ工事件数の比率

建設業では、昨今競争が激化する中、バブル期に肥大した組織を維持する必要から、受注量を確保するために採算を度外視した価格での受注を行うケースがあるといわれていることから、総完成工事件数のうち原価割れ工事（工事原価が請負金額を上回った工事）件数が占める割合を調査した。

この結果を30業種別、資本金階層別に集計したものが表２－14－１であり、前回調査結果を引用し、業種別に比較したものが表２－14－２であり、下請比率別、下請次数別に集計したものが表２－14－３であり、１社専属比率別に集計したものが表２－14－４である。また、原価割れ工事のある企業の割合を６業種別・資本金階層別、下請比率・次数別にグラフにあらわしたものが図－４である。

建設業全体では、半数以上の54.6％の企業が原価割れ工事を抱えているが、前回調査と比べると3.4ポイントの減少となっている。また、全工事件数の10％超が原価割れ工事である企業は6.9％で、前回

調査比▲0.2ポイントとなっており、若干改善されている。一方、総完成工事件数のうち原価割れ工事の比率が20%以上の企業の比率は、全体に占める割合は2.7%とわずかであるが、前回調査と比べるとほぼ倍増している。

業種別に見ると、原価割れ工事が全くない企業の占める割合が高いのは、順に木造建築（61.6%）、ガラス（59.7%）、水道施設（55.0%）、しゅんせつ（52.5%）となっており、これらの企業においては原価割れ工事を抱えている企業は半数以下である。逆に当該企業の占める割合が低いのは、順に熱絶縁（28.4%）、ほ装（28.8%）、鋼構造物（33.4%）、防水（34.0%）、消防施設（35.3%）であり、これらの階層においては原価割れ工事を抱えている企業はおよそ３分の２以上に上っている。また、表２－14－２により前回調査結果と比較すると、一般土木建築および木造建築では原価割れ工事の比率が５%超の企業の占める比率が低下し、５%以上とする企業の占める比率が上昇しているのに対して、それ以外の土木、建築、設備、職別においては、原価割れ工事なしの企業と、原価割れ工事比率70%以上の企業の占める比率がともに上昇している。

資本金階層別に見ると、企業規模が大きくなるほど原価割れ工事件数の比率が高くなる傾向がうかがえ、例えば原価割れ工事が全くない企業の占める比率が最も高いのは個人の64.1%、逆に当該比率が最も低いのは資本金10億円以上の3.8%で、原価割れ工事を抱えているのは個人企業では約３分の１であるのに対して、資本金10億円以上の企業では96.2%にのぼるという結果になっている。また、前回調査結果と比較すると、資本金１億円未満の各階層では原価割れ工事がない企業の割合が上昇しているのに対して、資本金１億円以上の各階層では、原価割れ工事比率０%および０%超５%以下の企業の割合が減少し、当該比率５%以上の企業の割合が上昇している。

表２－14－３により下請比率別、下請次数別に見ると、原価割れ工事が全くない企業は、「元請のみ」の階層では66.5%に達しているのに対して、「下請比率０%超50%未満」（元請工事＞下請工事）の階層で46.1%、「下請比率50%以上」（下請工事≧元請工事）の階層で38.0%と、下請比率が高くなるほど減少している。

また、下請比率50%以上の階層において下請次数別に見てみると、原価割れ工事が全くない企業の占める割合は、一次下請39.3%、二次下請33.3%、三次以下下請35.5%となっている。

表２－14－４において、下請比率50%以上100%以下の階層で専属比率別の原価割れ工事件数比率の状況を見ると、原価割れ工事が全くない企業の占める割合が高いのは、専属比率70%以上（49.5%）、専属比率50%以上60%未満（48.8%）、専属比率10%未満（40.0%）の順となっており、逆に、当該比率が低いのは、専属比率20%以上30%未満（27.3%）、専属比率30%以上40%未満（31.4%）、専属比率60%以上70%未満（34.0%）となっている。明確な傾向は認められず、専属比率が高いからといって一般的に原価割れ工事が多いまたは少ないとは一概には言えない。

(15) 貸倒償却の状況

企業においては一般的に、売掛金等が回収不能になることによる損失の見込み額として、債権残高等の変動に応じて毎年所定の方法で算出した金額を貸倒引当金繰入として費用処理し、貸倒引当金を積み

立てている。そして、実際に貸倒れが発生した場合には、貸倒引当金を取り崩すとともに、不足する場合は他の資産（現金等）を貸倒損失として取り崩して損金処理している。また、債務者が一定の状況に陥った場合（債務超過の状態が相当期間継続するなど事実上回収の見込みがないと認められる場合や、会社整理、特別清算の申立てがあった場合）には、債権償却特別勘定繰入として費用処理し、償却を行なっている。

建設業、特に大手・中堅企業においてはいわゆるバブル崩壊により多額の不良債権が発生し、現在でもその処理の途上にあるといわれているが、貸倒償却（貸倒引当金繰入、貸倒損失、債権償却特別勘定繰入）の額は、決算に際してどの程度の利益を確保するかということとのバランスを考慮して決定されるのが通常であるため、業績が伸び悩む中で不良債権の処理が思うように進んでいない状況にあるといわれている。

そこで、貸倒償却として費用処理した金額が経常利益と比較するとどの程度の割合になるか調査し、30業種別、資本金階層別に集計したものが表２－15－１である。この表において当該比率が高いのは、多額の不良債権が発生したが、企業体力に余力があり不良債権処理を積極的に進めているということを示すものである。一方、当該比率が低いのは不良債権の処理が進んでいない、又は、そもそも不良資産がそれほど多くは発生していないということを示すものである。

建設業全体では、貸倒償却を全く行っていない企業が93.1％である。貸倒償却を行っている企業においては、経常利益の額の10％相当額以上の償却を行っているところが3.9％で最も多い。

業種別に見ると、貸倒償却を行っていない企業の比率が高いのは、順に、水道施設（98.0％）、木造建築（97.5％）、土木（97.2％）、しゅんせつ（96.6％）となっている。逆に、当該比率が低いのは、順に、さく井（78.3％）、清掃施設（80.3％）、一般土木建築（83.2％）、熱絶縁（86.7％）、屋根（86.6％）となっている。

資本金階層別に見ると、貸倒償却を行っていない企業の占める比率は、資本金200万円未満で100.0％と最も高く、資本金10億円以上で15.4％と最も低くなっており、企業規模が大きくなるほど貸倒償却を行っている企業の比率が高くなっている。また、経常利益に対する貸倒償却の割合は企業規模が大きくなるほど高くなる傾向がうかがえる。

一方、個々の具体的な債権について事実上回収が不能になった場合に行う貸倒損失及び債権償却特別勘定繰入と、事前に不測の事態に備えるという意味合いの強い貸倒引当金繰入とではその性格が異なるため、貸倒償却額（貸倒引当金繰入額、貸倒損失額、債権償却特別勘定繰入額）に占める貸倒損失額及び債権償却特別勘定繰入額（実際に損失として処理した金額）の比率を調査し、30業種別、資本金階層別に集計したものが表２－15－２である。この表において当該比率が高いのは、貸倒引当金を積み増す余力はないものの、実際に貸倒れが発生したためやむを得ず損失処理を行ったケースが多いということを示すものである。

建設業全体では、当該比率が０％（貸倒引当金のみで実際の損失処理なし）の企業が33.9％である。一方、当該比率が100％（実際の損失処理のみ）の企業が50.1％となっている。

資本金階層別に見ると、貸倒損失の比率が０％（貸倒引当金の積み増しのみ）の企業が占める割合は資本金１億円以上10億円未満で59.7％と最も高く、資本金300万円以上500万円未満で14.5％と最も低く

なっている。逆に、貸倒損失の比率が100%の企業が占める割合は、資本金300万円以上500万円未満で77.6%と最も高く、資本金10億円以上で5.4%と最も低い。これらのことから、企業規模の小さな企業においては日ごろから十分な貸倒引当金を積んでいるところは少なく、実際の貸倒が発生するなどしてやむを得ず貸倒償却を実施しているのが実状であり、脆弱な財務状況にあると推察される。

業種別に見ると、貸倒損失の比率が0%（貸倒引当金の積み増しのみ）の企業が占める割合は、しゅんせつで75.4%と最も多く、次いで、機械器具設置72.8%、大工61.9%、造園50.3%、電気通信47.8%の順となっている。逆に、貸倒損失の比率が100%の企業が占める割合は、石が80.4%で最も多く、次いで水道施設71.1%、ガラス70.6%、管63.6%、防水67.3%の順となっている。

表2－1－1　1社あたり平均完工高

（単位：百万円）

資本金 / 業種		個人	法人									合計
			200万円未満	200万円以上300万円未満	300万円以上500万円未満	500万円以上1000万円未満	1000万円以上2000万円未満	2000万円以上5000万円未満	5000万円以上1億円未満	1億円以上10億円未満	10億円以上	
一般土木建築	一般土木建築工事業	69.9			128.8	155.0	241.7	989.7	2,998.6	8,119.5	130,456.8	2,158.1
土木	土木工事業	62.2	95.0	69.7	111.3	130.0	181.3	416.9	1,498.3	5,799.7	75,546.1	244.1
	舗装工事業	97.7	91.0		146.0	169.6	329.7	1,007.5	1,870.5	14,119.9	93,632.1	851.3
	しゅんせつ工事業	53.8			128.9	120.0	160.8	659.2		13,851.0		230.2
	造園工事業	27.0			61.7	95.7	170.5	464.6	2,186.1	4,852.1		138.9
	水道施設工事業	49.9			95.5	150.6	220.8	583.6	2,237.6	2,713.0		145.9
	清掃施設工事業						275.1	683.3	6,004.8	17,040.6	36,655.0	5,483.1
	小計	57.6	93.6	69.7	105.6	129.0	188.7	455.7	1,601.1	7,795.6	78,940.8	265.9
建築	建築工事業	77.4	87.5		146.7	183.6	307.0	733.2	1,711.1	5,989.4	139,316.7	548.4
	木造建築工事業	62.7	72.5		167.8	141.7	243.3	591.7	1,792.7	7,877.3		155.2
	小計	67.0	79.0		160.8	159.7	282.3	696.9	1,721.2	6,305.5	139,316.7	327.5
設備	電気工事業	40.5	46.5	21.5	84.5	86.4	164.6	486.1	1,773.3	9,751.4	140,140.9	353.4
	管工事業	76.2			94.4	146.6	217.9	673.2	1,629.8	8,906.9	87,336.8	340.4
	機械器具設置工事業	35.7			89.2	134.5	438.6	1,303.3	3,075.5	15,459.3	92,060.5	1,429.3
	熱絶縁工事業	38.2			343.1	90.6	322.0	1,763.9	1,874.1	11,050.0	31,347.0	504.6
	電気通信工事業	25.7			98.5	93.5	309.6	931.8	2,563.4	8,404.3	38,413.7	534.4
	さく井工事業	25.7	170.0		64.5	86.6	493.1	685.4		2,370.0		179.3
	消防施設工事業	14.5	97.0		38.3	106.1	182.3	900.7	1,408.6			179.6
	小計	56.8	95.7	21.5	96.7	120.0	226.3	653.0	2,026.0	10,659.3	95,424.4	410.4
職別	大工工事業	66.7	24.0		117.1	171.3	364.7	821.9	3,001.2	3,615.1		190.2
	とび・土工・コンクリート工事業	39.6	90.0		96.1	128.2	445.2	762.0	2,092.5	7,515.5	57,249.0	261.2
	鋼構造物工事業	39.8		102.0	86.5	113.8	214.5	674.4	2,385.6	5,944.0	36,855.8	298.8
	鉄筋工事業	59.1			105.1	126.3	270.7	1,652.9	1,268.0	3,242.0		170.0
	躯体関係計	51.1	68.7	102.0	98.8	130.3	358.7	788.1	2,297.0	6,231.6	38,386.8	246.0
	左官工事業	36.7			82.3	104.4	398.5	887.3	5,923.0			128.2
	石工事業	40.8			77.0	175.4	320.9	784.1	9,370.3	574.0		315.1
	屋根工事業	45.0	35.0	131.2	91.3	141.9	333.9	706.2	3,011.8	2,551.4		211.4
	タイル・煉瓦・ブロック工事業	43.0	15.0		95.6	502.7	283.0	1,160.2	809.8	3,439.2		217.3
	板金工事業	39.6	62.8		83.8	107.3	215.5	686.3	375.0	3,418.5		108.5
	ガラス工事工事業	53.0	17.0		55.3	150.0	257.9	1,031.2	3,418.0	5,324.0		172.1
	塗装工事工事業	35.2	46.3		65.4	106.3	266.7	550.1	1,701.0	2,477.2		147.2
	防水工事工事業	28.8			85.9	103.8	313.5	1,240.0	1,394.2	12,869.0		211.1
	内装仕上工事業	31.9	37.5	209.0	116.6	128.7	411.2	1,100.6	1,632.0	8,072.6		268.8
	建具工事業	43.1	88.5	198.0	106.6	110.0	471.2	1,449.8	1,554.1	3,864.6	29,233.8	341.7
	仕上関係計	38.0	41.5	178.5	89.9	139.7	360.0	941.5	2,127.5	4,943.0	29,233.8	218.2
	小計	43.9	50.0	165.9	93.8	135.2	359.5	855.4	2,218.5	5,548.9	35,608.1	230.6
合計		56.6	65.3	82.1	109.1	134.4	259.1	652.1	2,042.3	7,865.0	103,476.5	356.9

（注）無効回答企業 257社を除く

表2－1－2　1社あたり平均完工高(経年変化)

(単位：百万円)

資本金	個人	法人									合計
		200万円未満	200万円以上300万円未満	300万円以上500万円未満	500万円以上1000万円未満	1000万円以上2000万円未満	2000万円以上5000万円未満	5000万円以上1億円未満	1億円以上10億円未満	10億円以上	
H8年度	56.6	65.3	82.1	109.4	134.4	259.1	652.1	2,012.3	7,865.0	103,176.5	356.9
増減	+7.2%	▲30.9%	-	-	▲14.9%	-	-	▲40.2%	▲35.7%	▲44.8%	▲20.3%
H5年度	52.8	94.5	127.0		158.0	439.4		3,416.7	12,226.6	187,366.3	447.7
増減	▲3.5%	▲3.0%	▲7.1%		▲15.1%	▲40.6%		+11.2%	-	+19.0%	+21.7%
H2年度	54.7	97.4	136.7		186.2	739.9		3,072.7	※1	157,101.3	367.9
増減	▲8.2%	+3.7%	+17.7%		+6.3%	+21.9%		+12.2%	-	+51.6%	+39.7%
S62年度	59.6	93.9	116.1		175.2	607.1		2,737.4	※2	103,827.2	263.3
増減	▲21.6%	+13.1%	+4.6%		▲10.2%	+2.4%		+40.7%	-	▲7.3%	+8.8%
S59年度	76	83	111		195	593		1,945	7,121	112,020	242

	1億円以上5億円未満	5億円以上10億円未満
※1	10155.8	31531.1
※2	7367.6	23182.0

(単位：百万円)

業種		H8年度	増減	H5年度	増減	H2年度
一般土木建築	一般土木建築工事業	2,158.1	▲41.0%	3,654.8	+21.8%	3,000.0
土木	土木工事業	244.1	▲8.7%	267.4	▲19.7%	333.1
	ほ装工事業	851.3	+100.9%	423.8	▲11.2%	477.5
	しゅんせつ工事業	230.2	▲6.9%	247.3	▲17.6%	300.1
	造園工事業	138.9	▲11.5%	156.9	▲23.4%	204.9
	水道施設工事業	145.9	▲51.6%	301.4	+47.0%	205.1
	清掃施設工事業	5,483.1	+701.0%	684.5	▲3.3%	707.7
	小計	265.9	▲4.2%	277.5	▲15.4%	327.9
建築	建築工事業	548.4	▲8.7%	600.7	▲17.3%	726.2
	木造建築工事業	155.2	+13.1%	137.2	+34.4%	102.1
	小計	327.5				
設備	電気工事業	353.4	▲38.4%	573.7	+35.0%	425.1
	管工事業	340.4	▲19.6%	423.4	+32.8%	318.9
	機械器具設置工事業	1,429.3	+25.5%	1,139.3	+29.5%	879.7
	熱絶縁工事業	504.6	+16.2%	434.2	+30.5%	332.7
	電気通信工事業	534.4	+23.2%	433.9	+27.7%	339.8
	さく井工事業	179.3	+77.7%	100.9	+16.1%	86.9
	消防施設工事業	179.6	▲51.4%	369.8	+44.1%	256.7
	小計	410.4	▲13.1%	472.4	+30.4%	362.3
職別	大工工事業	190.2	+4.9%	181.3	▲17.2%	219.0
	とび・土工・コンクリート工事業	261.2	+21.2%	215.6	+20.1%	179.5
	鋼構造物工事業	298.8	▲22.8%	387.1	+17.9%	328.2
	鉄筋工事業	170.0	▲31.1%	246.8	+42.3%	173.4
	躯体関係計	246.0				
	左官工事業	128.2	▲20.3%	160.9	+23.1%	130.7
	石工事業	315.1	+23.6%	255.0	+29.0%	197.6
	屋根工事業	211.4	+27.6%	165.7	+17.4%	141.2
	タイル・煉瓦・ブロック工事業	247.3	▲31.8%	362.4	+20.1%	301.7
	板金工事業	108.5	+23.6%	87.8	+6.3%	82.6
	ガラス工事工事業	172.4	▲34.1%	261.8	▲1.3%	265.2
	塗装工事工事業	147.2	▲0.5%	148.0	+29.8%	114.0
	防水工事工事業	241.1	▲8.8%	264.4	+1.5%	260.6
	内装仕上工事業	268.8	▲14.0%	312.4	+12.1%	219.4
	建具工事業	341.7	+10.6%	309.0	+10.2%	280.4
	仕上関係計	218.2				
	小計	230.6	+4.9%	219.8	+15.3%	190.6
合計		356.9	▲20.3%	447.7	+21.7%	367.9

表2－1－3　1社あたり平均完工高（下請比率、次数別集計）

（単位：百万円）

資本金 / 下請比率	下請次数	個人	法人									合計
			200万円未満	200万円以上300万円未満	300万円以上500万円未満	500万円以上1000万円未満	1000万円以上2000万円未満	2000万円以上5000万円未満	5000万円以上1億円未満	1億円以上10億円未満	10億円以上	
0%		63.1	29.9	41.0	92.6	136.8	229.9	592.0	1,616.6	7,711.9	212,535.6	318.4
0%超10%未満	一次下請	71.3			161.8	157.1	192.5	721.5	2,106.9	6,689.2	127,749.3	828.6
	二次下請	117.0			53.9	172.6	337.4	1,006.6	167.0	5,569.0		255.5
	二次以下下請					152.0	258.7	117.0				240.1
	小計	75.3			154.6	157.8	195.3	722.6	2,052.3	6,673.2	127,749.3	809.5
10%以上20%未満	一次下請	74.5			76.6	135.6	168.7	783.2	2,520.2	11,417.6	75,143.1	639.9
	二次下請	28.5			45.1	76.3	132.5	167.0	1,206.5	13,432.6		297.5
	二次以下下請				185.0		53.0					109.1
	小計	73.2			76.2	132.9	166.5	777.4	2,460.2	11,489.8	75,143.1	623.1
20%以上30%未満	一次下請	82.2			95.8	115.3	187.3	587.2	2,545.7	6,410.5	100,442.0	629.1
	二次下請	43.2			78.8	167.2	162.0	683.2	2,180.3	1,990.2		184.1
	二次以下下請	13.0			58.0							26.9
	小計	71.8			93.1	118.3	184.9	589.4	2,526.9	6,329.0	100,442.0	577.0
30%以上40%未満	一次下請	42.0	52.0	73.9	74.1	150.5	194.9	597.3	1,660.3	9,603.2	64,451.9	511.1
	二次下請	41.1			58.1	69.3	151.7	1,252.4	2,169.7	6,850.2		280.8
	二次以下下請	5.0			52.0	56.0	641.2	170.0				115.0
	小計	41.4	52.0	73.9	72.4	131.4	194.5	626.2	1,677.1	9,110.2	64,451.9	486.4
40%以上50%未満	一次下請	58.2	74.0		98.2	116.9	208.2	710.0	2,117.8	5,822.2	125,993.5	441.9
	二次下請	87.3			89.6	87.3	105.0	275.0	1,477.0			145.3
	二次以下下請				182.1		143.0					162.1
	小計	59.7	74.0		100.1	113.7	199.3	669.0	2,085.0	5,822.2	125,993.5	416.5
0%超50%未満	一次下請	66.9	63.9	73.9	100.5	136.9	190.1	680.2	2,153.0	8,282.1	99,803.9	622.7
	二次下請	52.0			63.8	100.6	145.4	636.4	1,411.2	7,850.8		217.8
	二次以下下請	11.8			106.5	68.1	226.9	149.1				109.0
	小計	64.8	63.9	73.9	97.9	133.0	188.0	677.4	2,123.5	8,266.4	99,803.9	592.4
50%以上60%未満	一次下請	11.3		102.0	91.4	116.7	244.6	731.3	1,287.0	8,751.0	75,567.8	413.8
	二次下請	36.2			73.8	71.2	220.5	965.5	1,945.4	2,975.0		206.4
	三次以下下請	63.0				189.0	297.0					205.5
	小計	41.5		102.0	89.8	112.1	243.8	735.5	1,389.6	8,679.0	75,567.8	395.8
60%以上70%未満	一次下請	36.0	95.0		91.4	102.1	235.5	465.9	1,673.7	8,319.5	79,692.9	409.6
	二次下請	29.7		73.0	99.0	171.0	238.4	531.6	2,516.4			228.7
	二次以下下請	23.2			59.7	349.0	120.0					96.3
	小計	34.3	95.0	73.0	93.7	120.3	235.8	468.8	1,767.4	8,319.5	79,692.9	379.9
70%以上80%未満	一次下請	61.5	129.0	206.0	92.1	110.0	221.7	641.7	1,986.9	12,684.1	55,331.3	296.7
	二次下請	72.2			109.6	100.1	282.6	401.3	716.3	4,203.0	121,289.0	284.4
	二次以下下請				107.7	39.0						74.1
	小計	62.2	129.0	206.0	95.7	107.1	234.8	620.3	1,872.6	12,039.0	68,729.4	293.9
80%以上90%未満	一次下請	47.9			85.0	154.2	272.9	816.4	2,004.6	5,159.9	23,075.1	257.4
	二次下請	51.0	100.0		95.6	160.2	225.9	635.7	1,136.6	1,708.8		224.9
	二次以下下請	7.1			81.3	70.2	75.7	599.0				54.1
	小計	45.5	100.0		86.0	154.5	258.7	799.7	1,964.9	5,337.1	23,075.1	247.4
90%以上100%未満	一次下請	71.8		110.0	176.1	166.5	385.8	907.0	3,317.1	5,589.2	31,881.0	376.8
	二次下請	15.0			122.0	130.1	115.5	1,217.9	1,929.0	8,153.0		320.3
	二次以下下請	55.1			82.6	78.3	310.3	1,842.0	953.0	1,786.0		161.0
	小計	61.7		110.0	159.8	155.1	389.9	967.9	2,963.1	5,680.5	31,881.0	357.6
100%	一次下請	63.4	65.7	87.9	105.9	122.6	359.9	965.1	2,003.7	3,767.2	14,953.4	229.3
	二次下請	41.3	60.2	6.0	86.9	132.0	105.7	327.1	1,879.9	7,996.2		216.8
	二次以下下請	37.1			86.8	204.3	275.1	1,315.3	553.0	12,986.0		166.6
	小計	56.1	61.0	54.6	99.3	135.0	366.3	783.1	1,946.1	5,523.0	14,953.1	221.1
50%以下100%以下	一次下請	56.2	76.6	100.1	109.2	131.3	303.1	741.6	2,084.3	7,454.5	67,113.1	309.9
	二次下請	43.1	72.8	9.6	95.2	130.0	338.2	601.4	1,850.3	6,860.5	121,289.0	243.9
	二次以下下請	35.2			85.3	196.3	263.1	1,193.3	662.1	9,021.2		152.7
	小計	52.9	75.4	67.8	105.1	134.7	308.9	725.9	2,034.5	7,116.9	68,293.1	291.0
合計	一次下請	60.2	73.7	97.1	106.9	133.1	255.8	707.5	2,126.7	7,993.3	91,164.5	341.1
	二次下請	41.8	72.8	9.6	92.1	125.1	311.2	610.1	1,750.1	7,229.9	121,289.0	240.0
	二次以下下請	32.1			88.2	183.8	257.1	776.3	662.1	9,021.2		146.8
	小計	59.2	61.6	67.2	101.9	134.1	258.7	688.7	2,023.3	7,923.8	101,335.2	382.6

（注）無効回答企業 2,091社を除く

表2－2－1 総資本経常利益率

（単位：%）

業種	資本金	個人	法人 200万円未満	200万円以上300万円未満	300万円以上500万円未満	500万円以上1000万円未満	1000万円以上2000万円未満	2000万円以上5000万円未満	5000万円以上1億円未満	1億円以上10億円未満	10億円以上	合計
一般土木建築	一般土木建築工事業				0.2	4.5	3.0	4.6	3.4	1.7	2.0	2.9
土木	土木工事業			▲ 11.2	5.8	3.4	4.6	5.8	10.4	1.0	2.6	4.5
	舗装工事業		▲ 18.2		▲ 0.5	3.5	4.1	4.9	4.8	3.1	2.8	3.1
	しゅんせつ工事業				0.2	▲ 3.9	3.5	▲ 1.9		5.8		3.7
	造園工事業				5.0	16.2	5.5	6.2	2.0	3.9		5.1
	水道施設工事業				▲ 0.6	7.2	3.2	3.2	4.5	1.2		3.8
	清掃施設工事業						1.0	0.2	16.8	4.6	12.8	8.3
	小計		▲ 18.2	▲ 11.2	4.9	4.2	4.6	5.6	9.0	3.9	2.7	4.1
建築	建築工事業		▲ 2.6		3.5	0.7	1.3	2.9	2.2	2.6	1.8	2.0
	木造建築工事業		▲ 7.3		0.9	1.6	2.6	2.8	2.3	1.1		2.5
	小計		▲ 5.2		2.0	1.2	1.7	2.8	2.3	2.9	1.8	2.1
設備	電気工事業		▲ 9.5	7.8	0.1	1.2	5.4	10.9	4.3	5.8	5.5	5.7
	管工事業				23.1	2.5	3.7	3.4	3.1	1.1	1.1	1.5
	機械器具設置工事業				6.6	3.3	2.8	2.3	2.5	4.8	2.4	3.1
	熱絶縁工事業				0.1	1.2	5.1	4.0	4.1	▲ 0.1	2.2	3.0
	電気通信工事業				1.9	6.0	9.3	4.0	3.9	2.2	6.4	5.0
	さく井工事業		0.0		▲ 0.6	21.7	6.3	0.6		▲ 6.9		6.3
	消防施設工事業		0.0		2.3	5.8	2.1	1.1	1.9			3.0
	小計		▲ 0.7	7.8	10.9	2.7	1.1	5.5	3.3	1.5	1.2	1.5
職別	大工工事業		0.0		2.0	▲ 1.9	▲ 1.5	6.2	1.0	▲ 6.2		▲ 1.8
	とび・土工・コンクリート工事業		▲ 1.0		2.9	4.9	2.1	9.1	▲ 8.5	4.5	7.1	3.2
	鋼構造物工事業			0.0	▲ 7.0	▲ 1.0	▲ 5.1	0.2	▲ 1.2	1.6	2.6	▲ 0.3
	鉄筋工事業				1.1	8.5	2.5	0.1	2.1	0.5		2.1
	躯体関係計		▲ 0.8	0.0	0.3	2.1	▲ 0.8	5.2	▲ 3.1	1.9	3.0	1.0
	左官工事業				2.3	5.2	6.0	7.1	2.6			5.7
	石工事業				3.9	6.6	▲ 5.6	0.9	▲ 11.1	0.1		▲ 5.6
	屋根工事業		▲ 7.1	3.1	1.4	3.9	2.6	1.7	▲ 1.7	1.0		2.2
	タイル・煉瓦・ブロック工事業		▲ 33.3		8.7	1.3	0.5	2.7	1.5	▲ 1.9		1.6
	板金工事業		4.3		▲ 1.3	▲ 0.4	1.1	9.6	▲ 1.3	▲ 1.8		1.7
	ガラス工事工事業		0.0		▲ 1.7	▲ 1.0	▲ 1.7	1.1	▲ 10.9	▲ 3.1		▲ 0.9
	塗装工事工事業		▲ 42.9		▲ 0.4	1.8	2.9	2.3	3.5	6.7		2.7
	防水工事工事業				2.1	8.6	1.2	1.1	6.6	0.1		3.7
	内装仕上工事業		▲ 16.7	27.3	▲ 1.1	1.4	2.3	3.7	1.6	1.3		1.9
	建具工事業		2.8	3.3	1.9	1.7	▲ 1.5	0.9	1.3	▲ 0.9	2.5	0.1
	仕上関係計		▲ 3.1	5.6	0.8	2.2	1.2	2.8	▲ 3.8	0.7	2.5	1.1
	小計		▲ 2.3	4.6	0.6	2.3	0.5	3.9	▲ 3.4	1.1	2.9	1.0
合計			▲ 2.0	3.5	4.1	2.7	2.1	4.5	3.1	3.8	2.8	3.1

（注）1．総資本経常利益率＝経常利益額／総資本額
2．個人経営企業は集計に含まれていない。
3．無効回答企業 692社を除く。

表2－2－2 総資本経常利益率(経年変化)

(単位:%)

資本金	個人	法人									合計
		200万円未満	200万円以上300万円未満	300万円以上500万円未満	500万円以上1000万円未満	1000万円以上2000万円未満	2000万円以上5000万円未満	5000万円以上1億円未満	1億円以上10億円未満	10億円以上	
H8年度		▲ 2.0	3.5	4.1	2.7	2.4	4.5	3.1	3.8	2.8	3.1
増減		▲ 4.3	-	-	▲ 1.4	-	-	▲ 1.9	▲ 0.9	▲ 2.4	▲ 1.9
H5年度		2.3	5.4		4.1	4.7		5.0	4.7	5.2	5.0
増減		▲ 1.8	▲ 2.1		▲ 3.3	▲ 1.1		0.7	-	1.1	0.1
H2年度		7.1	7.5		7.4	5.8		4.3	※	4.1	4.9

※ 資本金1億円以上5億円未満: 4.5
資本金5億円以上10億円未満: 4.2

(単位:%)

業種		H8年度	増減	H5年度	増減	H2年度
一般土木建築	一般土木建築工事業	2.9	▲ 0.7	3.5	0.3	3.2
土木	土木工事業	4.5	▲ 0.2	4.7	0.4	4.3
	舗装工事業	3.4	▲ 2.4	5.8	▲ 0.3	6.1
	しゅんせつ工事業	3.7	▲ 2.1	6.1	1.5	4.6
	造園工事業	5.4	▲ 0.6	6.0	▲ 2.1	8.1
	水道施設工事業	3.8	▲ 2.8	6.5	3.3	3.2
	清掃施設工事業	8.3	▲ 0.5	8.8	6.3	2.5
小計		4.4	▲ 0.7	5.1	0.0	5.1
建築	建築工事業	2.0	▲ 3.8	5.8	0.9	4.9
	木造建築工事業	2.5	▲ 2.2	4.7	0.2	4.5
小計		2.1				
設備	電気工事業	5.7	▲ 1.9	7.6	0.7	6.9
	管工事業	4.5	▲ 1.6	6.1	0.4	5.7
	機械器具設置工事業	3.1	▲ 2.1	5.2	0.1	5.1
	熱絶縁工事業	3.0	▲ 4.1	7.1	1.1	6.0
	電気通信工事業	5.0	▲ 0.8	5.8	▲ 2.9	8.7
	さく井工事業	6.3	2.1	4.2	▲ 2.9	7.1
	消防施設工事業	3.0	▲ 5.8	8.8	▲ 2.2	11.0
小計		4.5	▲ 1.9	6.4	0.1	6.3
職別	大工工事業	▲ 1.8	▲ 9.1	7.3	▲ 5.1	12.4
	とび・土工・コンクリート工事業	3.2	▲ 2.1	5.3	▲ 3.0	8.3
	鋼構造物工事業	▲ 0.3	▲ 5.0	4.7	▲ 2.6	7.3
	鉄筋工事業	2.4	▲ 2.6	5.0	▲ 5.2	10.2
	躯体関係計	1.0				
	左官工事業	5.7	▲ 3.6	9.3	▲ 0.4	9.7
	石工事業	▲ 5.6	▲ 12.1	6.5	▲ 5.4	11.9
	屋根工事業	2.2	▲ 2.7	1.9	▲ 2.6	7.5
	タイル・煉瓦・ブロック工事業	1.6	▲ 3.4	5.0	▲ 3.3	8.3
	板金工事業	1.7	▲ 3.9	5.6	▲ 2.5	8.1
	ガラス工事工事業	▲ 0.9	▲ 6.5	5.6	▲ 2.4	8.0
	塗装工事工事業	2.7	▲ 3.4	6.0	▲ 2.5	8.5
	防水工事工事業	3.7	▲ 1.6	5.3	▲ 4.3	9.6
	内装仕上工事業	1.9	▲ 1.7	3.6	▲ 4.1	7.7
	建具工事業	0.1	▲ 5.5	5.6	▲ 1.9	7.5
	仕上関係計	1.1				
小計		1.0	▲ 4.3	5.3	▲ 3.2	8.5
合計		3.1	▲ 2.1	5.2	0.3	4.9

(注) 総資本経常利益率＝経常利益額／総資本額

表2－3－1 完工高経常利益率

（単位：%）

業種	資本金	個人	法人 200万円未満	200万円以上300万円未満	300万円以上500万円未満	500万円以上1000万円未満	1000万円以上2000万円未満	2000万円以上5000万円未満	5000万円以上1億円未満	1億円以上10億円未満	10億円以上	合計
一般土木建築	一般土木建築工事業	5.1			0.1	2.3	1.5	3.0	2.6	3.6	2.1	2.4
土木	土木工事業	6.0	0.0	▲ 0.7	1.8	1.3	2.0	3.0	7.0	2.9	1.2	3.2
	ほ装工事業	4.4	▲ 13.2		0.5	1.3	1.5	2.7	3.0	1.8	1.8	2.0
	しゅんせつ工事業	3.5			0.2	▲ 3.7	1.2	▲ 1.5		9.6		3.8
	造園工事業	10.3			2.6	5.6	3.1	3.6	2.5	3.0		3.8
	水道施設工事業	4.6			▲ 0.2	2.6	1.5	2.2	2.6	2.5		2.2
	清掃施設工事業						0.3	0.1	7.6	2.1	9.6	1.1
	小計	6.1	▲ 4.4	▲ 0.7	1.7	1.6	2.0	3.0	6.3	2.5	3.5	3.0
建築	建築工事業	5.0	▲ 1.1		1.2	0.3	0.6	1.8	1.6	1.7	3.6	2.2
	木造建築工事業	6.3	▲ 3.4		0.2	0.8	2.1	2.4	2.0	2.0		2.5
	小計	5.9	▲ 2.4		0.5	0.6	1.1	1.9	1.7	1.8	3.6	2.3
設備	電気工事業	7.9	▲ 6.5	2.9	0.0	0.4	2.7	6.0	3.0	4.3	4.5	3.9
	管工事業	6.8			9.7	1.1	2.1	2.4	2.1	2.7	3.9	3.3
	機械器具設置工事業	10.0			2.7	2.3	1.8	1.8	1.6	3.4	2.7	2.6
	熱絶縁工事業	13.6			▲ 0.0	1.0	3.6	3.9	3.9	17.8	6.0	1.5
	電気通信工事業	14.9			3.4	2.3	4.5	1.9	2.6	2.0	1.5	3.5
	さく井工事業	37.7	0.0		▲ 0.3	17.8	1.0	0.2		▲ 1.8		3.3
	消防施設工事業	11.2	0.0		0.8	2.5	1.1	2.7	2.7			1.9
	小計	8.1	▲ 1.5	2.9	4.4	1.2	2.4	3.6	2.3	3.5	4.0	3.4
職別	大工工事業	3.5	0.0		0.7	0.4	▲ 3.1	1.8	1.0	▲ 5.9		▲ 0.1
	とび・土工・ｺﾝｸﾘｰﾄ工事業	8.4	▲ 0.5		1.4	2.6	0.8	4.8	▲ 6.6	2.6	6.5	1.7
	鋼構造物工事業	4.8		0.0	▲ 4.4	▲ 0.5	▲ 3.6	0.2	▲ 1.1	1.7	3.2	▲ 0.1
	鉄筋工事業	3.2			0.4	4.6	1.5	0.4	3.4	0.4		1.6
	躯体関係計	5.1	▲ 0.4	0.0	0.1	1.5	▲ 0.4	2.9	▲ 2.9	1.6	3.6	0.9
	左官工事業	9.0			1.6	2.0	3.1	1.8	1.9			3.8
	石工事業	13.3			1.9	2.5	▲ 4.9	1.0	▲ 15.9	0.5		▲ 5.5
	屋根工事業	4.6	▲ 8.6	1.5	1.1	2.1	1.3	3.4	▲ 3.7	0.3		1.4
	ﾀｲﾙ・煉瓦・ﾌﾞﾛｯｸ工事業	8.5	▲ 6.7		3.5	0.1	0.3	1.1	1.0	▲ 1.1		1.4
	板金工事業	7.1	2.3		0.2	▲ 0.2	0.9	7.4	▲ 1.6	▲ 2.7		2.2
	ガラス工事工事業	4.7	0.0		0.9	▲ 0.7	▲ 0.7	1.4	▲ 6.8	▲ 2.2		0.1
	塗装工事工事業	9.4	▲ 4.3		0.3	0.7	1.7	1.3	2.2	5.6		2.1
	防水工事工事業	29.9			▲ 0.7	3.9	2.4	0.7	4.2	0.3		2.5
	内装仕上工事業	13.9	▲ 6.7	1.4	▲ 0.1	0.1	1.3	1.7	1.9	0.8		1.4
	建具工事業	4.4	2.8	3.0	1.2	0.9	2.6	0.7	1.0	▲ 0.7	3.2	2.2
	仕上関係計	8.8	▲ 1.8	1.7	0.7	0.7	1.6	2.1	▲ 3.7	0.5	3.2	1.5
	小計	6.9	▲ 1.2	1.5	0.4	1.1	0.8	2.5	▲ 3.3	1.1	3.5	1.2
合計		6.4	▲ 1.8	0.8	1.6	1.2	1.5	2.8	2.1	2.8	3.1	2.5

（注）1．完工高経常利益率＝経常利益額／（国内・海外完工高＋兼業売上高）

2．無効回答企業 257社を除く。

表2－3－2 完工高経常利益率(経年変化)

(単位:%)

資本金	個人	法人									合計
		200万円未満	200万円以上300万円未満	300万円以上500万円未満	500万円以上1000万円未満	1000万円以上2000万円未満	2000万円以上5000万円未満	5000万円以上1億円未満	1億円以上10億円未満	10億円以上	
H8年度	6.4	▲ 1.8	0.8	1.6	1.2	1.5	2.8	2.4	2.8	3.1	2.5
増減	0.4	▲ 2.8	-	-	▲ 0.8	-	-	▲ 1.4	▲ 0.8	▲ 1.7	▲ 1.3
H5年度	6.0	1.0	2.5		2.0	3.0		3.8	3.6	4.8	3.8
増減	▲ 2.1	▲ 3.0	▲ 1.3		▲ 1.9	▲ 0.4		0.6	-	▲ 0.3	▲ 0.3
H2年度	8.1	4.0	3.8		3.9	3.4		3.2	※	5.1	4.1

※ 資本金1億円以上5億円未満: 3.3
資本金5億円以上10億円未満: 3.9

(注)完工高経常利益率＝経常利益額／(国内・海外完工高＋兼業売上高)

(単位:%)

業種		H8年度	増減	H5年度	増減	H2年度
一般土木建築	一般土木建築工事業	2.4	▲ 1.1	3.5	0.8	2.7
土木	土木工事業	3.2	0.0	3.2	0.1	3.1
	住装工事業	2.0	▲ 1.5	3.5	0.2	3.3
	しゅんせつ工事業	3.8	▲ 1.3	5.1	1.5	3.6
	造園工事業	3.8	0.3	3.5	▲ 1.8	5.3
	水道施設工事業	2.2	▲ 2.1	4.2	▲ 0.7	4.9
	清掃施設工事業	4.1	0.1	4.0	1.4	2.6
小計		3.0	▲ 0.3	3.3	▲ 0.1	3.4
建築	建築工事業	2.2	▲ 2.0	4.2	1.5	2.7
	木造建築工事業	2.5	▲ 0.3	2.8	▲ 1.6	4.4
小計		2.3				
設備	電気工事業	3.9	▲ 1.5	5.4	0.5	4.9
	管工事業	3.3	▲ 1.1	4.4	0.1	4.3
	機械器具設置工事業	2.6	▲ 1.2	3.8	▲ 0.5	4.3
	熱絶縁工事業	4.5	▲ 0.3	4.8	0.1	4.7
	電気通信工事業	3.5	▲ 0.3	3.8	▲ 0.7	4.5
	さく井工事業	3.3	0.8	2.5	▲ 3.4	5.9
	消防施設工事業	1.9	▲ 4.3	6.2	0.3	5.9
小計		3.4	▲ 1.1	4.5	▲ 0.1	4.6
職別	大工工事業	▲ 0.1	▲ 4.7	4.6	▲ 2.1	6.7
	とび・土工・コンクリート工事業	1.7	▲ 1.6	3.3	▲ 2.4	5.7
	鋼構造物工事業	▲ 0.1	▲ 4.4	4.3	▲ 2.9	7.2
	鉄筋工事業	1.6	▲ 1.8	3.4	▲ 2.7	6.1
	躯体関係計	0.9				
	左官工事業	3.8	▲ 0.2	4.0	▲ 2.3	6.3
	石工事業	▲ 5.5	▲ 11.1	5.6	▲ 4.4	10.0
	屋根工事業	1.4	▲ 2.2	3.6	▲ 1.7	5.3
	タイル・煉瓦・ブロック工事業	1.4	▲ 2.5	3.8	▲ 0.7	4.5
	板金工事業	2.2	▲ 1.3	3.5	▲ 3.9	7.4
	ガラス工事工事業	0.1	▲ 4.1	4.2	▲ 0.3	4.5
	塗装工事工事業	2.1	▲ 1.2	3.3	▲ 2.4	5.7
	防水工事工事業	2.5	▲ 0.3	2.8	▲ 3.0	5.8
	内装仕上工事業	1.1	▲ 0.7	2.1	▲ 2.8	4.9
	建具工事業	2.2	▲ 2.5	4.7	▲ 0.7	5.4
	仕上関係計	1.5				
小計		1.2	▲ 2.5	3.7	▲ 2.4	6.1
合計		2.5	▲ 1.3	3.8	▲ 0.3	4.1

表2－4－1 総資本回転率

（単位：回）

業種	資本金	個人	法人									合計
			200万円未満	200万円以上300万円未満	300万円以上500万円未満	500万円以上1000万円未満	1000万円以上2000万円未満	2000万円以上5000万円未満	5000万円以上1億円未満	1億円以上10億円未満	10億円以上	
一般土木建築	一般土木建築工事業				1.7	1.9	1.9	1.5	1.3	1.3	0.9	1.1
土木	土木工事業			1.7	2.1	2.1	2.2	1.9	1.6	1.4	0.6	1.4
	ほ装工事業		1.4		1.8	2.7	2.5	1.8	1.6	1.8	1.1	1.7
	しゅんせつ工事業				1.3	0.7	1.1	1.3		0.6		0.8
	造園工事業				1.9	2.5	1.7	1.6	0.8	1.3		1.5
	水道施設工事業				2.8	2.7	2.0	1.4	1.7	1.6		2.0
	清掃施設工事業						3.0	2.2	2.2	2.3	1.3	2.0
	小計		1.4	1.7	2.1	2.1	2.2	1.8	1.5	1.6	0.8	1.5
建築	建築工事業		2.3		2.8	2.2	1.9	1.6	1.3	1.5	0.9	1.4
	木造建築工事業		0.8		4.2	1.8	1.8	1.1	1.2	2.1		1.9
	小計		1.5		3.6	2.0	1.8	1.5	1.3	1.6	0.9	1.5
設備	電気工事業		1.2	2.7	2.1	2.2	2.0	1.8	1.4	1.3	1.2	1.5
	管工事業				2.2	2.2	1.7	1.4	1.5	1.5	1.1	1.4
	機械器具設置工事業				2.0	1.4	1.5	1.3	1.5	1.4	0.9	1.2
	熱絶縁工事業				2.2	1.2	1.4	1.0	1.1	1.9	0.4	0.8
	電気通信工事業				2.8	2.6	2.2	2.1	1.5	1.0	1.4	1.5
	さく井工事業		0.3		2.1	1.2	6.4	1.1		3.9		3.7
	消防施設工事業		2.0		2.4	2.3	1.9	1.5	0.7			1.6
	小計		0.4	2.7	2.2	2.1	1.8	1.5	1.5	1.1	1.1	1.4
職別	大工工事業		1.4		2.4	2.0	1.5	3.4	1.0	1.0		1.8
	とび・土工・コンクリート工事業		2.1		2.0	1.8	2.5	1.9	1.3	1.7	1.1	2.1
	鋼構造物工事業			1.8	1.4	1.4	1.3	1.1	1.0	0.9	0.8	1.0
	鉄筋工事業				2.2	1.7	1.6	1.1	0.7	0.9		1.5
	躯体関係計		1.9	1.8	1.9	1.7	2.0	1.8	1.1	1.1	0.8	1.5
	左官工事業				2.4	2.1	1.9	1.3	1.3			1.8
	石工事業				1.8	2.1	1.1	0.8	0.7	0.2		0.9
	屋根工事業		0.8	2.0	1.6	1.8	2.0	1.4	1.3	3.1		1.8
	タイル・煉瓦・ブロック工事業		5.0		1.9	2.2	1.5	1.1	1.6	1.2		1.1
	板金工事業		1.9		1.5	1.6	1.5	1.3	0.8	0.7		1.1
	ガラス工事工事業		1.3		1.1	1.7	2.0	1.0	1.6	1.5		1.5
	塗装工事工事業		10.0		2.3	2.1	1.6	1.7	1.6	1.2		1.7
	防水工事工事業				2.4	2.2	2.0	1.6	1.6	1.5		1.9
	内装仕上工事業		2.5	19.0	2.3	2.2	1.8	2.3	0.8	1.5		1.8
	建具工事業		1.0	1.1	2.0	1.9	1.9	1.3	1.3	1.3	0.8	1.5
	仕上関係計		1.9	3.3	2.0	2.0	1.8	1.1	1.0	1.4	0.8	1.6
	小計		1.9	3.0	2.0	1.8	1.8	1.6	1.0	1.3	0.8	1.6
合計			1.0	2.9	2.4	2.0	1.9	1.6	1.3	1.4	0.9	1.1

（注）1．総資本回転率＝（国内・海外完工高＋兼業売上高）／総資本額

2．個人経営企業は集計に含まれていない。

3．無効回答企業 692社を除く

表2－4－2 総資本回転率(経年変化)

(単位:回)

資本金	個人	法人									合計
		200万円未満	200万円以上300万円未満	300万円以上500万円未満	500万円以上1000万円未満	1000万円以上2000万円未満	2000万円以上5000万円未満	5000万円以上1億円未満	1億円以上10億円未満	10億円以上	
118年度		1.0	2.9	2.4	2.0	1.9	1.6	1.3	1.4	0.9	1.4
増減		▲ 1.1	-	-	0.0	-	-	0.0	0.1	▲ 0.2	▲ 0.0
115年度		2.1	2.1		2.0	1.6		1.3	1.3	1.1	1.4

(単位:回)

業種		118年度	増減	115年度
一般土木建築	一般土木建築工事業	1.1	▲ 0.0	1.1
土木	土木工事業	1.4	▲ 0.1	1.5
	鋪装工事業	1.7	▲ 0.1	1.7
	しゅんせつ工事業	0.8	▲ 0.4	1.2
	造園工事業	1.5	▲ 0.3	1.8
	水道施設工事業	2.0	0.5	1.6
	清掃施設工事業	2.0	0.4	1.6
	小計	1.5	▲ 1.0	1.6
建築	建築工事業	1.4	▲ 0.0	1.4
	木造建築工事業	1.9	0.1	1.8
	小計	1.5		
設備	電気工事業	1.5	0.1	1.4
	管工事業	1.4	0.0	1.4
	機械器具設置工事業	1.2	▲ 0.2	1.4
	熱絶縁工事業	0.8	▲ 0.7	1.5
	電気通信工事業	1.5	▲ 0.1	1.6
	さく井工事業	3.7	1.9	1.5
	消防施設工事業	1.6	0.1	1.5
	小計	1.4	0.0	1.4
職別	大工工事業	1.8	0.0	1.8
	とび・土工・コンクリート工事業	2.1	0.5	1.6
	鋼構造物工事業	1.0	▲ 0.1	1.1
	鉄筋工事業	1.5	▲ 0.1	1.6
	躯体関係計	1.5		
	左官工事業	1.8	0.1	1.8
	石工事業	0.9	▲ 0.3	1.2
	屋根工事業	1.8	0.1	1.4
	タイル・煉瓦・ブロック工事業	1.4	0.1	1.4
	板金工事業	1.4	▲ 0.3	1.7
	ガラス工事工事業	1.5	0.2	1.3
	塗装工事工事業	1.7	▲ 0.1	1.7
	防水工事工事業	1.9	0.1	1.8
	内装仕上工事業	1.8	0.1	1.7
	建具工事業	1.5	0.3	1.2
	仕上関係計	1.6		
	小計	1.6	0.2	1.4
合計		1.4	0.0	1.4

(注) 総資本回転率＝(国内・海外完工高＋兼業売上高)／総資本額

表2－5－1 建設業許可重複保有状況

許可業種 / 許可業種	土木工事業	建築工事業	大工工事業	左官工事業	とび・土工工事業	石工事業	屋根工事業	電気工事業	管工事業	タイル・煉瓦・ブロック工事業
土木工事業	99,871 (18.8)	28,718 (20.3)	10,527 (30.3)	2,339 (21.6)	77,578 (81.7)	45,510 (95.6)	3,884 (29.1)	3,328 (9.5)	24,671 (16.4)	1,536 (36.8)
建築工事業	28,718 (5.4)	61,988 (43.9)	18,113 (52.2)	1,103 (10.2)	2,492 (2.6)	340 (0.7)	4,642 (34.7)	309 (0.9)	784 (1.5)	1,028 (32.7)
大工工事業	10,527 (2.0)	18,113 (12.8)	3,747 (10.8)	198 (1.8)	255 (0.3)	50 (0.1)	138 (1.0)	26 (0.1)	26 (0.1)	158 (1.3)
左官工事業	2,339 (0.4)	1,103 (0.8)	198 (0.6)	4,641 (12.8)	244 (0.3)	71 (0.2)	70 (0.5)		83 (0.2)	828 (6.7)
とび・土工工事業	77,578 (14.6)	2,492 (1.8)	255 (0.7)	244 (2.3)	8,853 (9.3)	331 (0.7)	77 (0.6)	131 (0.4)	758 (1.4)	221 (1.8)
石工事業	45,510 (8.6)	340 (0.2)	50 (0.1)	71 (0.7)	331 (0.4)	1,048 (2.2)				67 (0.5)
屋根工事業	3,884 (0.7)	4,642 (3.3)	138 (0.4)	70 (0.6)	77 (0.1)		2,733 (20.5)		193 (0.4)	126 (1.0)
電気工事業	3,328 (0.6)	309 (0.2)	26 (0.1)		131 (0.1)			20,844 (59.7)	2,558 (4.8)	5 (0.0)
管工事業	24,671 (4.7)	784 (0.6)	26 (0.1)	83 (0.8)	758 (0.8)		193 (1.4)	2,558 (7.3)	14,905 (28.0)	13 (0.1)
タイル・煉瓦・ブロック工事業	4,536 (0.9)	4,028 (2.9)	158 (0.5)	828 (7.6)	224 (0.2)	67 (0.1)	126 (0.9)	5 (0.0)	13 (0.0)	2,050 (16.6)
鋼構造物工事業	19,363 (3.7)	4,530 (3.2)	55 (0.2)	4 (0.0)	525 (0.6)		47 (0.4)	146 (0.4)	928 (1.7)	
鉄筋工事業	1,272 (0.2)	321 (0.2)	73 (0.2)		72 (0.1)			50 (0.1)	41 (0.1)	
ほ装工事業	62,827 (11.8)	106 (0.1)	16 (0.1)	1 (0.0)	1,044 (1.1)			8 (0.0)	97 (0.2)	
しゅんせつ工事業	45,394 (8.6)	176 (0.1)			239 (0.3)		9 (0.1)	3 (0.0)		
板金工事業	608 (0.1)	603 (0.4)	126 (0.4)	64 (0.6)	19 (0.0)		1,070 (8.0)	51 (0.2)	175 (0.3)	5 (0.0)
ガラス工事業	694 (0.1)	490 (0.4)	84 (0.2)	7 (0.1)	7 (0.0)	12 (0.0)			19 (0.0)	46 (0.4)
塗装工事業	7,611 (1.4)	1,011 (0.7)	204 (0.6)	344 (3.2)	546 (0.6)		72 (0.5)	39 (0.1)	50 (0.1)	4 (0.0)
防水工事業	1,339 (0.3)	1,151 (0.8)	180 (0.5)	462 (1.3)	89 (0.1)		43 (0.3)			59 (0.5)
内装仕上工事業	4,970 (0.9)	7,233 (5.1)	450 (1.3)	255 (2.4)	67 (0.1)	21 (0.0)	195 (1.5)	30 (0.1)	7 (0.0)	63 (0.5)
機械器具設置工事業	1,631 (0.3)	615 (0.4)		29 (0.3)	239 (0.3)			822 (2.4)	1,691 (3.2)	25 (0.2)
熱絶縁工事業	615 (0.1)	200 (0.1)	84 (0.2)	34 (0.3)	113 (0.1)		48 (0.4)	11 (0.0)	152 (0.3)	
電気通信工事業	833 (0.2)	79 (0.1)			32 (0.0)			1,765 (5.1)	33 (0.1)	
造園工事業	16,245 (3.1)	21 (0.0)			253 (0.3)	141 (0.3)				17 (0.1)
さく井工事業	2,711 (0.5)	11 (0.0)			248 (0.3)			283 (0.8)	1,687 (3.2)	
建具工事業	962 (0.2)	1,910 (1.4)	182 (0.5)	74 (0.7)	51 (0.1)	21 (0.0)	19 (0.1)	24 (0.1)	21 (0.0)	51 (0.4)
水道施設工事業	57,997 (10.9)	248 (0.2)	26 (0.1)		493 (0.5)			376 (1.1)	2,950 (5.5)	
消防施設工事業	4,334 (0.8)	76 (0.1)			7 (0.0)			4,121 (11.8)	1,325 (2.5)	
清掃施設工事業	125 (0.0)	74 (0.1)			2 (0.0)			9 (0.0)	61 (0.1)	23 (0.2)
合　計	530,494 (100.0)	141,370 (100.0)	34,718 (100.0)	10,852 (100.0)	91,986 (100.0)	47,611 (100.0)	13,366 (100.0)	34,913 (100.0)	53,230 (100.0)	12,330 (100.0)

表2－5－1 建設業許可重複保有状況

許可業種 ＼	鋼構造物	鉄筋	仕装	しゅんせつ	板金	ガラス	塗装	防水	内装	機械器具設置
許可業種	工事業	工事業	工事業	工事業	工事業	工事業	工事業	工事業	工事業	工事業
土木工事業	19,363 (62.1)	1,272 (27.7)	62,827 (96.7)	45,394 (99.0)	608 (8.3)	694 (13.9)	7,611 (41.4)	1,339 (22.1)	4,970 (23.3)	1,631 (24.5)
建築工事業	4,530 (14.5)	321 (7.0)	106 (0.2)	176 (0.4)	603 (8.3)	490 (9.8)	1,011 (5.5)	1,151 (19.0)	7,233 (33.9)	615 (9.2)
大工工事業	55 (0.2)	73 (1.6)	16 (0.0)		126 (1.7)	84 (1.7)	204 (1.1)	180 (3.0)	450 (2.1)	
左官工事業	4 (0.0)		1 (0.0)		64 (0.9)	7 (0.2)	344 (1.9)	462 (7.6)	255 (1.2)	29 (0.4)
とび・土工工事業	525 (1.7)	72 (1.6)	1,044 (1.6)	239 (0.5)	19 (0.3)	7 (0.1)	546 (3.0)	89 (1.5)	67 (0.3)	239 (3.6)
石工事業						12 (0.2)			21 (0.1)	
屋根工事業	47 (0.2)			9 (0.0)	1,070 (14.7)		72 (0.4)	43 (0.7)	195 (0.9)	
電気工事業	146 (0.5)	50 (1.1)	8 (0.0)	3 (0.0)	54 (0.7)		39 (0.2)		30 (0.1)	822 (12.3)
管工事業	928 (3.0)	41 (0.9)	97 (0.2)		175 (2.4)	19 (0.4)	50 (0.3)		7 (0.0)	1,691 (25.4)
タイル・煉瓦・ブロック工事業					5 (0.1)	46 (0.9)	4 (0.0)	59 (1.0)	63 (0.3)	25 (0.4)
鋼構造物工事業	1,710 (15.1)	45 (1.0)			143 (2.0)		104 (0.6)		107 (0.5)	296 (4.5)
鉄筋工事業	45 (0.2)	2,719 (59.2)								
仕装工事業			898 (1.4)					3 (0.0)		
しゅんせつ工事業				26 (0.1)						
板金工事業	143 (0.5)				4,002 (54.9)	31 (0.6)	10 (0.1)	32 (0.5)	64 (0.3)	
ガラス工事業					31 (0.4)	2,175 (43.6)		27 (0.4)	105 (0.5)	7 (0.1)
塗装工事業	104 (0.3)				10 (0.1)		7,199 (39.1)	1,161 (19.2)	19 (0.1)	15 (0.2)
防水工事業			3 (0.0)		32 (0.4)	27 (0.5)	1,161 (6.3)	1,328 (22.0)	146 (0.7)	
内装仕上工事業	107 (0.3)				64 (0.9)	105 (2.1)	19 (0.1)	146 (2.4)	7,252 (34.0)	34 (0.5)
機械器具設置工事業	296 (1.0)					7 (0.1)	15 (0.1)		34 (0.2)	1,201 (18.0)
熱絶縁工事業	8 (0.0)				163 (2.2)	2 (0.1)	12 (0.1)	31 (0.5)	7 (0.0)	10 (0.1)
電気通信工事業										4 (0.1)
造園工事業	13 (0.0)									
さく井工事業									33 (0.2)	25 (0.4)
建具工事業	103 (0.3)				112 (1.5)	1,287 (25.8)			281 (1.3)	
水道施設工事業	7 (0.0)									5 (0.1)
消防施設工事業					5 (0.1)					2 (0.0)
清掃施設工事業	26 (0.1)									6 (0.1)
合　計	31,159 (100.0)	4,593 (100.0)	64,999 (100.0)	45,847 (100.0)	7,286 (100.0)	4,993 (100.0)	18,400 (100.0)	6,048 (100.0)	21,338 (100.0)	6,658 (100.0)

表2－5－1 建設業許可重複保有状況

(単位:社、%)

許可業種 / 許可業種	熱絶縁 工事業	電気通信 工事業	造園 工事業	さく井 工事業	建具 工事業	水道施設 工事業	消防施設 工事業	清掃施設 工事業
土木工事業	615 (26.9)	833 (17.1)	16,245 (84.0)	2,711 (45.8)	962 (11.1)	57,997 (92.6)	4,334 (41.5)	125 (36.7)
建築工事業	200 (8.7)	79 (1.6)	21 (0.1)	11 (0.2)	1,910 (22.0)	248 (0.4)	76 (0.7)	74 (21.8)
大工工事業	84 (3.7)				182 (2.1)	26 (0.0)		
左官工事業	34 (1.5)				74 (0.9)			
とび･土工工事業	113 (4.9)	32 (0.7)	253 (1.3)	248 (4.2)	51 (0.6)	493 (0.8)	7 (0.1)	2 (0.4)
石工事業			141 (0.7)		21 (0.3)			
屋根工事業	48 (2.1)				19 (0.2)			
電気工事業	11 (0.5)	1,765 (36.3)		283 (4.8)	24 (0.3)	376 (0.6)	4,121 (39.5)	9 (2.7)
管工事業	152 (6.6)	33 (0.7)		1,687 (28.5)	21 (0.2)	2,950 (4.7)	1,325 (12.7)	64 (18.8)
ﾀｲﾙ･煉瓦･ﾌﾞﾛｯｸ工事業			17 (0.1)		51 (0.6)			23 (6.7)
鋼構造物工事業	8 (0.4)		13 (0.1)		103 (1.2)	7 (0.0)		26 (7.6)
鉄筋工事業								
ほ装工事業								
しゅんせつ工事業								
板金工事業	163 (7.1)				112 (1.3)		5 (0.1)	
ガラス工事業	2 (0.1)				1,287 (14.8)			
塗装工事業	12 (0.5)							
防水工事業	31 (1.3)							
内装仕上工事業	7 (0.3)			33 (0.6)	281 (3.2)			
機械器具設置工事業	10 (0.4)	4 (0.1)		25 (0.4)		5 (0.0)	2 (0.0)	6 (1.9)
熱絶縁工事業	800 (34.9)							
電気通信工事業		2,048 (42.1)					68 (0.7)	
造園工事業			2,654 (13.7)					
さく井工事業				758 (12.8)		161 (0.3)		
建具工事業					3,576 (41.2)			
水道施設工事業				161 (2.7)		394 (0.6)		
消防施設工事業		68 (1.4)					508 (4.9)	
清掃施設工事業								11 (3.4)
合　計	2,290 (100.0)	4,862 (100.0)	19,343 (100.0)	5,916 (100.0)	8,674 (100.0)	62,657 (100.0)	10,445 (100.0)	341 (100.0)

(注) 1．( )の数値は各合計を100とした場合の構成比

2．無効回答企業 9社を除く

表2－5－2 保有建設業許可数

（単位：平均保有許可数）

業種		資本金 種別	個人	法人									合計
				200万円未満	200万円以上300万円未満	300万円以上500万円未満	500万円以上1000万円未満	1000万円以上2000万円未満	2000万円以上5000万円未満	5000万円以上1億円未満	1億円以上10億円未満	10億円以上	
一般土木建築	一般土木建築工事業	特定	0.1					0.1	1.6	7.2	9.8	13.7	2.3
		一般	2.8			4.8	6.3	5.7	2.2	1.3	0.7	0.8	3.8
		小計	2.9			4.8	6.3	5.8	6.8	8.5	10.5	14.2	6.1
土木	土木工事業	特定	0.1					0.1	3.6	4.7	6.6	10.7	0.6
		一般	1.1	3.0	8.5	4.6	4.8	5.2	2.5	2.3	0.5		1.5
		小計	1.1	3.0	8.5	4.6	4.8	5.3	6.1	7.0	7.1	10.7	5.1
	舗装工事業	特定	0.1						1.7	4.6	6.5	9.1	0.5
		一般	1.8	2.0		2.6	3.0	3.6	3.9	0.9		0.2	3.0
		小計	1.9	2.0		2.6	3.0	3.6	5.6	5.5	6.5	9.3	3.1
	しゅんせつ工事業	特定							1.0		7.0		0.1
		一般	1.6			1.0	2.5	2.0	2.0				1.7
		小計	1.6			1.0	2.5	2.0	3.0		7.0		1.8
	造園工事業	特定						0.1	2.1	2.5	3.8		0.2
		一般	2.1			2.7	2.7	3.4	2.1	1.2	1.1		2.8
		小計	2.1			2.7	2.7	3.5	4.2	3.8	5.0		2.9
	水道施設工事業	特定						0.2	2.3	4.5	5.0		0.1
		一般	3.2			3.8	4.8	4.9	2.7	2.0	1.0		3.9
		小計	3.2			3.8	4.8	5.1	5.0	6.5	6.0		4.1
	清掃施設工事業	特定							0.3	2.6	7.5	13.0	1.7
		一般	1.0					2.6	1.0	1.7	1.6	2.0	1.7
		小計	1.0					2.6	1.3	4.3	9.1	15.0	3.5
	小計	特定	0.2					0.1	3.3	4.6	6.5	10.3	0.5
		一般	3.6	2.7	8.5	4.1	4.6	5.0	2.6	2.1	0.5	0.2	4.2
		小計	3.9	2.7	8.5	4.1	4.6	5.1	5.9	6.7	7.0	10.5	4.8
建築	建築工事業	特定	0.0					0.0	2.1	3.2	4.8	9.2	0.4
		一般	1.6	1.5		2.5	2.1	3.0	1.7	1.5	0.7	0.3	2.3
		小計	1.6	1.5		2.5	2.1	3.0	3.8	4.7	5.4	9.5	2.6
	木造建築工事業	特定	0.0						1.2	2.8	3.0		0.0
		一般	1.7	1.6		1.8	1.6	2.3	2.1	1.4	0.7		1.8
		小計	1.7	1.6		1.8	1.6	2.3	3.3	4.2	3.7		1.9
	小計	特定	0.0					0.0	1.8	3.1	4.5	9.2	0.2
		一般	1.7	1.6		2.0	1.8	2.7	1.8	1.5	0.7	0.3	2.0
		小計	1.7	1.6		2.0	1.8	2.7	3.6	4.6	5.1	9.5	2.2
設備	電気工事業	特定						0.0	0.7	1.1	2.8	8.0	0.1
		一般	1.9	1.5	1.0	1.6	1.4	1.4	1.4	1.4	1.5	1.0	1.5
		小計	1.9	1.5	1.0	1.6	1.4	1.4	1.8	2.1	1.4	9.0	1.6
	管工事業	特定	0.0					0.0	1.1	1.5	2.4	6.3	0.1
		一般	3.9			3.0	3.1	3.1	2.1	2.0	1.8	1.3	3.1
		小計	3.9			3.0	3.1	3.1	3.2	3.5	4.2	7.6	3.2
	機械器具設置工事業	特定							1.1	1.7	5.5	4.8	0.3
		一般	1.4			1.9	2.2	2.6	1.3	1.8	1.3	0.3	2.2
		小計	1.4			1.9	2.2	2.6	2.4	3.5	6.7	5.1	2.5
	熱絶縁工事業	特定						0.0	0.1		3.5	7.0	0.1
		一般	1.0			1.5	1.2	1.5	3.1	2.0	2.3	3.0	1.5
		小計	1.0			1.5	1.2	1.5	3.5	2.0	5.8	10.0	1.6
	電気通信工事業	特定						0.0	0.5	0.7	3.3	7.3	0.1
		一般	1.2			1.3	1.8	1.6	1.5	1.6	1.3	1.1	1.5
		小計	1.2			1.3	1.8	1.6	1.9	2.3	1.6	8.7	1.6
	さく井工事業	特定									3.0		0.0
		一般	1.6	2.0		1.6	1.5	2.2	1.1		1.0		1.7
		小計	1.6	2.0		1.6	1.5	2.2	1.1		1.0		1.7
	消防施設工事業	特定							0.2				0.0
		一般	1.0	1.0		1.1	1.7	1.5	2.2	2.1			1.5
		小計	1.0	1.0		1.1	1.7	1.5	2.5	2.1			1.5
	小計	特定	0.0					0.0	0.9	1.3	3.1	6.0	0.1
		一般	2.8	1.6	1.0	2.2	2.3	2.4	1.6	1.7	1.5	1.1	2.3
		小計	2.8	1.6	1.0	2.2	2.3	2.4	2.5	3.0	1.9	7.5	2.4

表2－5－2 保有建設業許可数

（単位：平均保有許可数）

業種	資本金 種別	個人	法人 200万円未満	200万円以上300万円未満	300万円以上500万円未満	500万円以上1000万円未満	1000万円以上2000万円未満	2000万円以上5000万円未満	5000万円以上1億円未満	1億円以上10億円未満	10億円以上	合計
職別	大工工事業 特定							3.7	1.3	4.8		0.2
	一般	1.7	2.0		1.8	2.3	3.0	2.5	1.4	0.3		2.1
	小計	1.7	2.0		1.8	2.3	3.0	6.2	2.6	5.1		2.3
	とび・土工・コンクリート工事業 特定							3.4	1.3	6.3	6.0	0.2
	一般	3.0	1.6		3.0	2.8	3.6	2.2	2.1	0.8	1.0	3.1
	小計	3.0	1.6		3.0	2.8	3.6	5.6	3.3	7.0	7.0	3.3
	鋼構造物工事業 特定	0.0					0.0	1.2	1.7	3.9	5.9	0.1
	一般	1.3		3.0	2.0	2.1	2.0	1.7	2.0	1.3	1.1	1.8
	小計	1.3		3.0	2.0	2.1	2.0	2.9	3.8	5.2	6.9	1.9
	鉄筋工事業 特定							0.1		0.5		0.0
	一般	1.2			1.2	1.4	1.4	1.9	1.4	0.5		1.3
	小計	1.2			1.2	1.4	1.4	2.0	1.4	1.0		1.3
	躯体関係計 特定	0.0					0.0	2.9	1.5	4.7	5.9	0.2
	一般	2.1	1.8	3.0	2.3	2.4	2.9	2.2	2.0	1.0	1.1	2.4
	小計	2.1	1.8	3.0	2.3	2.4	2.9	5.1	3.4	5.6	6.9	2.6
	左官工事業 特定							0.5				0.0
	一般	1.6			1.6	2.3	2.7	1.6	5.0			1.8
	小計	1.6			1.6	2.3	2.7	2.1	5.0			1.9
	石工事業 特定							0.1				0.0
	一般	2.1			1.4	1.3	2.4	1.4	1.0	6.0		1.9
	小計	2.1			1.4	1.3	2.4	1.5	1.0	6.0		1.9
	屋根工事業 特定							0.1	0.1	0.2		0.0
	一般	1.5	1.0	1.3	1.4	1.7	1.6	2.0	2.4	2.0		1.6
	小計	1.5	1.0	1.3	1.4	1.7	1.6	2.1	2.5	2.1		1.6
	ﾀｲﾙ・煉瓦・ブロック工事業 特定							0.6	0.2	1.3		0.0
	一般	1.1	1.0		1.4	1.4	2.2	1.9	1.1	0.3		1.6
	小計	1.1	1.0		1.4	1.4	2.2	2.5	1.3	1.7		1.6
	板金工事業 特定							0.4				0.0
	一般	1.2	1.0		1.2	1.2	1.5	1.2	1.0	2.0		1.3
	小計	1.2	1.0		1.2	1.2	1.5	1.5	1.0	2.0		1.3
	ガラス工事業 特定							0.0		6.0		0.0
	一般	1.0	1.0		1.1	1.3	2.1	2.0	5.0	10.0		1.4
	小計	1.0	1.0		1.1	1.3	2.1	2.0	5.0	16.0		1.4
	塗装工事業 特定							0.6	1.5	1.1		0.0
	一般	1.0	1.7		1.8	2.0	2.7	2.1	1.8	2.9		1.9
	小計	1.0	1.7		1.8	2.0	2.7	2.7	3.3	4.0		1.9
	防水工事業 特定							0.3	3.2	6.0		0.1
	一般	1.4			1.6	1.3	2.8	3.7	3.5	12.0		2.2
	小計	1.4			1.6	1.3	2.8	4.0	6.6	18.0		2.2
	内装仕上工事業 特定						0.0	1.9	0.8	3.8		0.1
	一般	1.2	1.0	1.0	1.2	1.5	1.7	1.4	1.7	1.6		1.4
	小計	1.2	1.0	1.0	1.2	1.5	1.7	3.2	2.5	5.4		1.5
	建具工事業 特定							0.1	0.3	0.1	2.5	0.0
	一般	1.4	1.0	2.0	1.6	1.4	1.9	2.4	2.8	1.9	1.9	1.7
	小計	1.4	1.0	2.0	1.6	1.4	1.9	2.5	3.1	2.0	4.3	1.7
	仕上関係計 特定						0.0	0.6	1.0	1.8	2.5	0.0
	一般	1.3	1.2	1.2	1.5	1.6	2.1	1.9	2.1	2.2	1.9	1.7
	小計	1.3	1.2	1.2	1.5	1.6	2.1	2.5	3.1	4.0	4.3	1.7
小計	特定	0.0					0.0	1.9	1.2	3.1	4.8	0.1
	一般	1.6	1.4	1.5	1.9	2.0	2.4	2.0	2.0	1.6	1.3	2.0
	小計	1.6	1.4	1.5	1.9	2.0	2.4	3.9	3.3	4.8	6.1	2.1
合計	特定	0.1					0.1	2.5	3.8	5.5	9.4	0.3
	一般	2.2	1.5	4.4	2.3	2.8	3.3	2.1	1.7	1.0	0.7	2.7
	小計	2.3	1.5	4.4	2.3	2.8	3.4	4.7	5.5	6.5	10.1	3.0

（注）無効回答企業 9社を除く

表2－5－3 保有建設業許可数(下請比率、次数別集計)

(概要)　　(単位:平均保有許可数)

下請比率、次数 / 許可種類	0%	0%超 50%未満	50%以上100%以下				合計
				一次下請	二次下請	三次以下下請	
特定	0.2	0.7	0.2	0.2	0.1	0.0	0.3
一般	2.3	3.5	2.5	2.6	2.3	2.6	2.8
合計	2.5	4.1	2.7	2.8	2.4	2.6	3.1

(注) 無効回答企業 2,315社を除く

(下請比率別詳細)

下請比率、次数	0%超10%未満				10%以上20%未満				20%以上30%未満			
許可種類	一次下請	二次下請	三次以下下請	小計	一次下請	二次下請	三次以下下請	小計	一次下請	二次下請	三次以下下請	小計
特定	0.7	0.4	0.1	0.6	0.8	0.6	0.0	0.8	0.6	0.2	0.0	0.5
一般	3.5	3.5	1.2	3.4	3.7	3.1	1.0	3.6	3.3	4.0	1.7	3.3
合計	4.1	4.0	1.3	4.1	4.5	3.7	1.0	4.4	3.9	4.2	1.7	3.9

下請比率、次数	30%以上40%未満				40%以上50%未満				50%以上60%未満			
許可種類	一次下請	二次下請	三次以下下請	小計	一次下請	二次下請	三次以下下請	小計	一次下請	二次下請	三次以下下請	小計
特定	0.8	0.6	0.1	0.8	0.7	0.2	0.0	0.6	0.3	0.2	0.0	0.3
一般	3.0	2.9	6.7	3.0	3.9	2.8	3.1	3.8	3.4	2.1	1.7	3.3
合計	3.8	3.5	6.7	3.8	4.5	3.0	3.1	4.4	3.7	2.2	1.7	3.6

下請比率、次数	60%以上70%未満				70%以上80%未満				80%以上90%未満			
許可種類	一次下請	二次下請	三次以下下請	小計	一次下請	二次下請	三次以下下請	小計	一次下請	二次下請	三次以下下請	小計
特定	0.1	0.1	0.0	0.4	0.3	0.1	0.0	0.3	0.2	0.1	0.0	0.2
一般	2.8	3.1	2.1	2.8	2.8	3.1	5.2	2.9	2.8	2.7	2.4	2.8
合計	3.2	3.2	2.1	3.2	3.1	3.2	5.2	3.1	3.0	2.8	2.4	3.0

下請比率、次数	90%以上100%未満				100%				合計			
許可種類	一次下請	二次下請	三次以下下請	小計	一次下請	二次下請	三次以下下請	小計	一次下請	二次下請	三次以下下請	小計
特定	0.2	0.2	0.0	0.2	0.0	0.0	0.0	0.0	0.4	0.1	0.0	0.3
一般	2.7	2.7	3.7	2.8	2.0	1.8	2.4	2.0	2.9	2.4	2.6	2.8
合計	2.9	2.9	3.7	2.9	2.0	1.8	2.4	2.0	3.3	2.6	2.6	3.1

(注) 無効回答企業 2,315社を除く

表2－5－4 建設業許可保有状況(30業種別集計)

許可業種	種別	一般土木建築工事業		土木工事業		ほ装工事業		しゅんせつ工事業		造園工事業		水道施設工事業		清掃施設工事業		小計		建築工事業	
土木工事業	特定	2,652	(33.2)	6,189	(11.5)	347	(9.7)	5	(1.9)	239	(3.5)	63	(2.9)	13	(14.2)	6,856	(10.3)	825	(3.2)
	一般	4,799	(60.1)	45,706	(85.0)	1,734	(48.7)	82	(33.9)	3,213	(46.8)	1,251	(56.3)			51,984	(77.9)	5,361	(20.5)
	小計	7,451	(93.3)	51,895	(96.5)	2,080	(58.4)	86	(35.9)	3,452	(50.3)	1,314	(59.1)	13	(14.2)	58,841	(88.1)	6,187	(23.7)
建築工事業	特定	2,310	(28.9)	853	(1.6)	86	(2.4)	1	(0.4)	7	(0.1)	24	(1.1)	13	(14.2)	984	(1.5)	3,028	(11.6)
	一般	5,492	(68.8)	7,929	(14.7)	310	(8.7)	54	(22.3)	388	(5.7)	88	(3.9)	8	(8.7)	8,777	(13.1)	22,075	(84.5)
	小計	7,802	(97.7)	8,782	(16.3)	396	(11.1)	55	(22.7)	395	(5.8)	112	(5.0)	21	(22.9)	9,761	(14.6)	25,103	(96.1)
大工工事業	特定	717	(9.0)	136	(0.3)	6	(0.2)	1	(0.4)							142	(0.2)	727	(2.8)
	一般	1,929	(24.2)	2,140	(4.0)	132	(3.7)	54	(22.3)	56	(0.8)	12	(0.5)	4	(4.2)	2,398	(3.6)	6,373	(24.4)
	小計	2,646	(33.1)	2,276	(4.2)	138	(3.9)	55	(22.7)	56	(0.8)	12	(0.5)	4	(4.2)	2,540	(3.8)	7,100	(27.2)
左官工事業	特定	115	(1.4)	61	(0.1)											61	(0.1)	128	(0.5)
	一般	278	(3.5)	607	(1.1)	29	(0.8)			15	(0.2)					651	(1.0)	417	(1.6)
	小計	393	(4.9)	669	(1.2)	29	(0.8)			15	(0.2)					712	(1.1)	545	(2.1)
とび・土工工事業	特定	1,870	(23.4)	4,560	(8.5)	261	(7.3)	1	(0.4)	160	(2.3)	22	(1.0)			5,004	(7.5)	495	(1.9)
	一般	3,792	(47.5)	39,695	(73.8)	1,765	(49.6)	61	(25.4)	2,226	(32.4)	868	(39.0)	2	(1.6)	44,615	(66.8)	3,927	(15.0)
	小計	5,662	(70.9)	44,255	(82.3)	2,025	(56.9)	62	(25.9)	2,386	(34.8)	890	(40.1)	2	(1.6)	49,620	(74.3)	4,422	(16.9)
石工事業	特定	694	(8.7)	3,273	(6.1)	66	(1.9)			76	(1.1)	3	(0.2)			3,419	(5.1)	201	(0.8)
	一般	1,618	(20.3)	25,436	(47.3)	661	(18.6)	6	(2.4)	1,732	(25.2)	489	(22.0)	3	(2.9)	28,327	(42.4)	1,583	(6.1)
	小計	2,312	(29.0)	28,709	(53.4)	728	(20.4)	6	(2.4)	1,808	(26.3)	493	(22.2)	3	(2.9)	31,746	(47.5)	1,785	(6.8)
屋根工事業	特定	422	(5.3)	47	(0.1)	4	(0.1)							6	(6.3)	57	(0.1)	446	(1.7)
	一般	751	(9.4)	288	(0.5)	120	(3.4)							7	(7.1)	415	(0.6)	2,246	(8.6)
	小計	1,173	(14.7)	335	(0.6)	125	(3.5)							12	(13.4)	472	(0.7)	2,692	(10.3)
電気工事業	特定	92	(1.2)	18	(0.0)	4	(0.1)					2	(0.1)	8	(8.8)	32	(0.1)	19	(0.1)
	一般	58	(0.7)	420	(0.8)	10	(0.3)			97	(1.4)	92	(4.1)	7	(7.1)	625	(0.9)	162	(0.6)
	小計	150	(1.9)	438	(0.8)	14	(0.4)			97	(1.4)	93	(4.2)	15	(16.2)	657	(1.0)	182	(0.7)
管工事業	特定	456	(5.7)	557	(1.0)	28	(0.8)			3	(0.0)	39	(1.8)	11	(11.4)	638	(1.0)	87	(0.3)
	一般	1,541	(19.3)	8,549	(15.9)	180	(5.1)	3	(1.4)	112	(1.6)	1,493	(67.2)	16	(17.3)	10,354	(15.5)	605	(2.3)
	小計	1,997	(25.0)	9,107	(16.9)	208	(5.9)	3	(1.4)	115	(1.7)	1,532	(69.0)	27	(28.7)	10,992	(16.5)	692	(2.7)
タイル・煉瓦ブロック工事業	特定	461	(5.8)	49	(0.1)	7	(0.2)			3	(0.0)			8	(8.2)	67	(0.1)	378	(1.5)
	一般	750	(9.4)	938	(1.7)	5	(0.2)			32	(0.5)			16	(17.1)	991	(1.5)	2,103	(8.1)
	小計	1,210	(15.2)	987	(1.8)	12	(0.4)			35	(0.5)			23	(25.3)	1,058	(1.6)	2,481	(9.5)
鋼構造物工事業	特定	929	(11.6)	2,376	(4.4)	40	(1.1)	1	(0.4)	30	(0.4)	7	(0.3)	7	(7.9)	2,461	(3.7)	451	(1.7)
	一般	835	(10.5)	8,325	(15.5)	294	(8.3)			512	(7.5)	92	(4.1)	14	(14.9)	9,236	(13.8)	2,633	(10.1)
	小計	1,764	(22.1)	10,701	(19.9)	334	(9.4)	1	(0.4)	542	(7.9)	99	(4.4)	21	(22.9)	11,697	(17.5)	3,083	(11.8)
鉄筋工事業	特定	107	(1.3)	192	(0.4)	4	(0.1)									196	(0.3)	126	(0.5)
	一般	203	(2.5)	305	(0.6)	26	(0.7)			24	(0.4)			23	(24.5)	378	(0.6)	177	(0.7)
	小計	311	(3.9)	497	(0.9)	30	(0.8)			24	(0.4)			23	(24.5)	574	(0.9)	303	(1.2)
ほ装工事業	特定	1,940	(24.3)	4,460	(8.3)	354	(9.9)			91	(1.3)	41	(1.9)	8	(8.8)	4,954	(7.4)	377	(1.5)
	一般	2,743	(34.4)	33,362	(62.0)	2,802	(78.7)	8	(3.2)	1,662	(24.2)	877	(39.5)			38,710	(58.0)	2,473	(9.5)
	小計	4,684	(58.7)	37,821	(70.3)	3,156	(88.6)	8	(3.2)	1,753	(25.5)	918	(41.3)	8	(8.8)	43,664	(65.4)	2,851	(10.9)
しゅんせつ工事業	特定	788	(9.9)	3,011	(5.6)	57	(1.6)	5	(1.9)	27	(0.4)	2	(0.1)			3,100	(4.6)	101	(0.4)
	一般	1,063	(13.3)	27,183	(50.5)	823	(23.1)	112	(46.5)	1,491	(21.7)	587	(26.4)			30,196	(45.2)	1,081	(4.1)
	小計	1,851	(23.2)	30,193	(56.1)	880	(24.7)	116	(48.4)	1,518	(22.1)	588	(26.5)			33,296	(49.9)	1,182	(4.5)
板金工事業	特定	98	(1.2)	1	(0.0)											1	(0.0)	126	(0.5)
	一般	82	(1.0)			6	(0.2)	28	(11.5)			20	(0.9)			53	(0.1)	141	(0.5)
	小計	181	(2.3)	1	(0.0)	6	(0.2)	28	(11.5)			20	(0.9)			54	(0.1)	267	(1.0)
ガラス工事業	特定	86	(1.1)	1	(0.0)											1	(0.0)	126	(0.5)
	一般	4	(0.1)	109	(0.2)			2	(0.7)							111	(0.2)	117	(0.5)
	小計	90	(1.1)	110	(0.2)			2	(0.7)							112	(0.2)	243	(0.9)
塗装工事業	特定	453	(5.7)	746	(1.4)	29	(0.8)			9	(0.1)	10	(0.5)	4	(4.3)	799	(1.2)	208	(0.8)
	一般	372	(4.7)	3,154	(5.9)	96	(2.7)			193	(2.8)	48	(2.2)	14	(14.9)	3,505	(5.3)	657	(2.5)
	小計	825	(10.3)	3,901	(7.3)	125	(3.5)			202	(2.9)	59	(2.6)	18	(19.2)	4,305	(6.5)	865	(3.3)
防水工事業	特定	244	(3.1)	10	(0.0)	1	(0.0)							4	(4.3)	15	(0.0)	178	(0.7)
	一般	54	(0.7)	75	(0.1)	37	(1.1)			21	(0.3)					133	(0.2)	373	(1.4)
	小計	298	(3.7)	85	(0.2)	38	(1.1)			21	(0.3)			4	(4.3)	149	(0.2)	551	(2.1)
内装仕上工事業	特定	576	(7.2)	69	(0.1)	8	(0.2)					2	(0.1)	8	(8.2)	86	(0.1)	607	(2.3)
	一般	735	(9.2)	775	(1.4)	148	(4.1)			37	(0.5)			7	(7.1)	966	(1.5)	3,393	(13.0)
	小計	1,311	(16.4)	844	(1.6)	155	(4.4)			37	(0.5)	2	(0.1)	14	(15.3)	1,052	(1.6)	4,000	(15.3)
機械器具設置工事業	特定	36	(0.5)	15	(0.0)							3	(0.1)	14	(15.0)	32	(0.1)	6	(0.0)
	一般	61	(0.8)	397	(0.7)							151	(6.8)	9	(9.2)	556	(0.8)	171	(0.7)
	小計	97	(1.2)	412	(0.8)							154	(6.9)	22	(24.2)	588	(0.9)	176	(0.7)
熱絶縁工事業	特定	81	(1.0)	3	(0.0)									4	(4.3)	7	(0.0)	111	(0.4)
	一般					7	(0.2)			7	(0.1)	86	(3.9)			99	(0.2)	72	(0.3)
	小計	81	(1.0)	3	(0.0)	7	(0.2)			7	(0.1)	86	(3.9)	4	(4.3)	106	(0.2)	183	(0.7)
電気通信工事業	特定	18	(0.2)	3	(0.0)									8	(8.8)	11	(0.0)		
	一般	10	(0.1)	276	(0.5)					13	(0.2)					290	(0.1)	19	(0.1)
	小計	27	(0.3)	280	(0.5)					13	(0.2)			8	(8.8)	301	(0.5)	19	(0.1)
造園工事業	特定	769	(9.6)	915	(1.7)	110	(3.1)			391	(5.7)	10	(0.5)	6	(6.2)	1,431	(2.1)	120	(0.5)
	一般	1,243	(15.6)	8,034	(14.9)	281	(7.9)			5,767	(84.0)	25	(1.1)	2	(2.0)	14,109	(21.1)	172	(1.8)
	小計	2,013	(25.2)	8,948	(16.6)	391	(11.0)			6,158	(89.7)	36	(1.6)	8	(8.2)	15,541	(23.3)	592	(2.3)
さく井工事業	特定	28	(0.4)	3	(0.0)											3	(0.0)		
	一般	38	(0.5)	610	(1.1)	1	(0.0)			2	(0.0)	527	(23.7)			1,110	(1.7)	56	(0.2)
	小計	66	(0.8)	613	(1.1)	1	(0.0)			2	(0.0)	527	(23.7)			1,112	(1.7)	56	(0.2)
建具工事業	特定	133	(1.7)	1	(0.0)											1	(0.0)	115	(0.6)
	一般	20	(0.3)	138	(0.3)	34	(1.0)			27	(0.1)	12	(0.5)			211	(0.3)	638	(2.4)
	小計	153	(1.9)	139	(0.3)	34	(1.0)			27	(0.1)	12	(0.5)			213	(0.3)	783	(3.0)
水道施設工事業	特定	1,792	(22.4)	4,757	(8.8)	179	(5.0)	1	(0.4)	62	(0.9)	80	(3.6)	15	(15.8)	5,095	(7.6)	282	(1.1)
	一般	2,187	(27.4)	27,686	(51.5)	1,048	(29.4)	11	(4.5)	1,341	(19.5)	1,892	(85.1)	2	(1.6)	31,979	(47.9)	2,005	(7.7)
	小計	3,979	(49.8)	32,443	(60.3)	1,227	(34.5)	12	(5.0)	1,401	(20.5)	1,972	(88.8)	16	(17.4)	47,074	(55.5)	2,287	(8.8)
消防施設工事業	特定	35	(0.4)	4	(0.0)	1	(0.0)							1	(1.3)	9	(0.0)		
	一般	32	(0.4)	602	(1.1)	10	(0.3)			41	(0.6)	111	(6.1)	8	(8.7)	802	(1.2)	108	(0.4)
	小計	66	(0.8)	605	(1.1)	11	(0.3)			41	(0.6)	111	(6.1)	12	(12.9)	811	(1.2)	108	(0.4)
清掃施設工事業	特定	55	(0.6)	4	(0.0)							2	(0.1)	20	(21.8)	26	(0.0)		
	一般	1	(0.1)	14	(0.0)	2	(0.0)							23	(24.9)	38	(0.1)		
	小計	49	(0.6)	18	(0.0)	2	(0.0)					2	(0.1)	43	(46.7)	64	(0.1)		
合計		7,986	(100.0)	53,795	(100.0)	3,560	(100.0)	240	(100.0)	6,864	(100.0)	2,222	(100.0)	92	(100.0)	66,774	(100.0)	26,113	(100.0)

木造建築工事業		小計		設備														小計	
				電気工事業		管工事業		機械器具設置工事業		熱絶縁工事業		電気通信工事業		さく井工事業		消防施設工事業			
113	(0.4)	939	(1.6)	52	(0.3)	233	(0.9)	67	(2.3)	6	(0.5)	24	(0.9)	2	(0.1)			384	(0.7)
2,926	(8.9)	8,287	(14.1)	1,189	(5.8)	10,003	(39.9)	363	(12.5)	11	(1.0)	152	(5.9)	300	(20.8)	9	(1.1)	12,027	(22.1)
3,039	(9.3)	9,226	(15.7)	1,241	(6.1)	10,236	(40.8)	431	(14.8)	17	(1.5)	176	(6.8)	302	(20.9)	9	(1.1)	12,410	(22.8)
541	(1.7)	3,570	(6.1)	33	(0.2)	78	(0.3)	93	(3.2)	5	(0.5)	4	(0.2)					213	(0.4)
31,161	(96.1)	53,536	(91.0)	383	(1.9)	717	(2.9)	165	(5.7)	51	(4.7)	28	(1.1)	82	(5.7)	14	(1.7)	1,440	(2.7)
32,003	(97.8)	57,105	(97.1)	417	(2.0)	795	(3.2)	258	(8.9)	56	(5.2)	32	(1.2)	82	(5.7)	14	(1.7)	1,653	(3.0)
127	(0.4)	854	(1.5)	5	(0.0)	19	(0.1)	7	(0.2)			1	(0.1)					32	(0.1)
10,977	(33.5)	17,319	(29.5)	176	(0.9)	59	(0.2)	58	(2.0)	14	(1.3)			20	(1.4)			327	(0.6)
11,103	(33.9)	18,203	(30.9)	181	(0.9)	78	(0.3)	65	(2.2)	14	(1.3)	1	(0.1)	20	(1.4)			359	(0.7)
26	(0.1)	154	(0.3)	2	(0.0)	2	(0.0)	4	(0.1)									8	(0.0)
535	(1.6)	952	(1.6)			123	(0.5)	26	(0.9)	8	(0.7)			44	(3.1)			201	(0.4)
561	(1.7)	1,106	(1.9)	2	(0.0)	125	(0.5)	30	(1.0)	8	(0.7)			44	(3.1)			209	(0.4)
63	(0.2)	558	(1.0)	27	(0.1)	74	(0.3)	37	(1.3)	1	(0.1)	15	(0.6)	2	(0.1)			155	(0.3)
2,327	(7.1)	6,255	(10.6)	1,013	(5.0)	6,267	(25.0)	342	(11.8)	20	(1.9)	72	(2.8)	213	(14.8)	9	(1.1)	7,937	(14.6)
2,391	(7.3)	6,813	(11.6)	1,041	(5.1)	6,340	(25.3)	379	(13.1)	21	(2.0)	87	(3.4)	215	(15.0)	9	(1.1)	8,092	(14.9)
18	(0.1)	219	(0.4)	7	(0.0)	7	(0.0)	4	(0.1)			8	(0.3)					25	(0.1)
585	(1.8)	2,169	(3.7)	437	(2.1)	3,914	(15.6)	101	(3.5)	9	(0.8)	16	(0.6)	30	(2.1)			4,507	(8.3)
603	(1.8)	2,388	(4.1)	444	(2.2)	3,920	(15.6)	105	(3.6)	9	(0.8)	24	(0.9)	30	(2.1)			4,532	(8.3)
71	(0.2)	517	(0.9)	5	(0.0)	19	(0.1)	11	(0.4)			1	(0.1)					36	(0.1)
2,167	(6.6)	4,414	(7.5)			170	(0.7)	21	(0.7)	22	(2.0)			15	(1.0)			228	(0.4)
2,238	(6.8)	4,931	(8.4)	5	(0.0)	188	(0.8)	32	(1.1)	22	(2.0)	1	(0.1)	15	(1.0)			264	(0.5)
4	(0.0)	23	(0.0)	1,718	(8.4)	60	(0.2)	75	(2.6)	1	(0.1)	53	(2.0)					1,907	(3.5)
78	(0.2)	241	(0.4)	17,948	(87.9)	1,843	(7.4)	361	(12.4)			573	(22.1)	87	(6.1)	235	(29.2)	21,048	(38.7)
82	(0.3)	264	(0.5)	19,666	(96.3)	1,903	(7.6)	436	(15.0)	1	(0.1)	625	(24.2)	87	(6.1)	235	(29.2)	22,955	(42.3)
13	(0.0)	100	(0.2)	70	(0.3)	1,521	(6.1)	112	(3.8)	1	(0.1)	6	(0.2)					1,710	(3.2)
559	(1.7)	1,164	(2.0)	1,875	(9.2)	22,898	(91.3)	1,161	(40.0)	107	(9.8)	39	(1.5)	247	(17.2)	79	(9.8)	26,407	(48.6)
572	(1.8)	1,264	(2.2)	1,945	(9.5)	24,419	(97.4)	1,272	(43.8)	108	(9.9)	46	(1.8)	247	(17.2)	79	(9.8)	28,117	(51.8)
49	(0.2)	427	(0.7)	5	(0.0)	20	(0.1)	24	(0.8)	5	(0.4)	1	(0.1)					56	(0.1)
1,907	(5.8)	4,010	(6.8)			148	(0.6)	8	(0.3)	15	(1.4)	27	(1.0)					197	(0.4)
1,956	(6.0)	4,437	(7.5)	5	(0.0)	169	(0.7)	32	(1.1)	20	(1.8)	28	(1.1)					253	(0.5)
91	(0.3)	541	(0.9)	36	(0.2)	63	(0.3)	95	(3.3)	3	(0.3)	18	(0.7)					215	(0.4)
483	(1.5)	3,115	(5.3)	273	(1.3)	1,876	(7.5)	424	(14.6)	17	(1.5)	33	(1.3)	5	(0.4)			2,627	(4.8)
573	(1.8)	3,657	(6.2)	309	(1.5)	1,939	(7.7)	519	(17.9)	20	(1.8)	51	(2.0)	5	(0.4)			2,843	(5.2)
22	(0.1)	148	(0.3)	2	(0.0)	2	(0.0)	4	(0.1)									8	(0.0)
71	(0.2)	248	(0.4)			83	(0.3)					10	(0.4)					92	(0.2)
93	(0.3)	397	(0.7)	2	(0.0)	84	(0.3)	4	(0.1)			10	(0.4)					100	(0.2)
35	(0.1)	413	(0.7)	24	(0.1)	99	(0.4)	12	(0.4)			17	(0.7)					152	(0.3)
626	(1.9)	3,099	(5.3)	599	(2.9)	5,143	(20.5)	152	(5.2)	11	(1.0)	83	(3.2)	34	(2.3)	9	(1.1)	6,032	(11.1)
661	(2.0)	3,511	(6.0)	623	(3.1)	5,243	(20.9)	164	(5.7)	11	(1.0)	100	(3.9)	34	(2.3)	9	(1.1)	6,183	(11.4)
2	(0.0)	103	(0.2)	7	(0.0)	27	(0.1)	4	(0.1)			8	(0.3)					45	(0.1)
416	(1.3)	1,497	(2.5)	336	(1.7)	3,949	(15.8)	113	(3.9)	2	(0.1)	13	(0.5)					4,413	(8.1)
418	(1.3)	1,600	(2.7)	343	(1.7)	3,976	(15.9)	117	(4.0)	2	(0.1)	21	(0.8)					4,458	(8.2)
22	(0.1)	148	(0.3)	2	(0.0)	2	(0.0)	9	(0.3)									13	(0.0)
161	(0.5)	302	(0.5)			403	(1.6)	11	(0.4)	116	(10.6)	10	(0.4)	13	(0.9)			553	(1.0)
183	(0.6)	450	(0.8)	2	(0.0)	405	(1.6)	21	(0.7)	116	(10.6)	10	(0.4)	13	(0.9)			566	(1.0)
13	(0.0)	139	(0.2)	2	(0.0)	2	(0.0)	4	(0.1)									8	(0.0)
100	(0.3)	217	(0.4)							9	(0.9)			12	(0.8)			21	(0.0)
113	(0.3)	356	(0.6)	2	(0.0)	2	(0.0)	4	(0.1)	9	(0.9)			12	(0.8)			29	(0.1)
50	(0.2)	258	(0.4)	20	(0.1)	33	(0.1)	26	(0.9)	1	(0.1)	10	(0.4)					90	(0.2)
277	(0.9)	934	(1.6)	67	(0.3)	196	(0.8)	133	(4.6)	48	(4.4)	15	(0.6)					458	(0.8)
327	(1.0)	1,192	(2.0)	87	(0.4)	229	(0.9)	159	(5.5)	49	(4.5)	25	(1.0)					549	(1.0)
22	(0.1)	200	(0.3)	2	(0.0)	2	(0.0)	9	(0.3)	1	(0.1)							13	(0.0)
177	(0.5)	550	(0.9)	2	(0.0)					65	(6.0)							67	(0.1)
199	(0.6)	750	(1.3)	4	(0.0)	2	(0.0)	9	(0.3)	66	(6.0)							81	(0.2)
93	(0.3)	699	(1.2)	10	(0.1)	27	(0.1)	11	(0.4)	4	(0.4)	1	(0.1)					54	(0.1)
2,462	(7.5)	5,855	(10.0)	29	(0.1)	22	(0.1)	13	(0.5)	39	(3.6)	38	(1.5)					142	(0.3)
2,555	(7.8)	6,555	(11.1)	40	(0.2)	49	(0.2)	24	(0.8)	43	(4.0)	40	(1.5)					196	(0.4)
4	(0.0)	9	(0.0)	13	(0.1)	67	(0.3)	189	(6.5)	1	(0.1)							270	(0.5)
29	(0.1)	200	(0.3)	373	(1.8)	1,288	(5.1)	2,546	(87.7)	54	(5.0)	18	(0.7)	38	(2.6)			4,317	(8.0)
33	(0.1)	209	(0.4)	386	(1.9)	1,355	(5.4)	2,734	(94.2)	55	(5.1)	18	(0.7)	38	(2.6)			4,586	(8.4)
13	(0.0)	124	(0.2)	2	(0.0)	11	(0.0)	26	(0.9)	16	(1.5)							54	(0.1)
16	(0.1)	88	(0.2)			310	(1.2)	30	(1.0)	1,028	(94.2)	9	(0.4)					1,377	(2.5)
29	(0.1)	212	(0.4)	2	(0.0)	321	(1.3)	56	(1.9)	1,044	(95.7)	9	(0.4)					1,432	(2.6)
1	(0.0)	1	(0.0)	73	(0.4)	9	(0.0)	5	(0.2)			109	(4.2)					197	(0.4)
51	(0.2)	73	(0.1)	1,169	(7.2)	46	(0.2)	31	(1.1)	9	(0.9)	2,362	(91.3)			58	(7.2)	3,974	(7.3)
57	(0.2)	76	(0.1)	1,541	(7.6)	55	(0.2)	36	(1.3)	9	(0.9)	2,471	(95.5)			58	(7.2)	4,171	(7.7)
5	(0.0)	125	(0.2)	2	(0.0)	1	(0.0)	4	(0.1)									10	(0.0)
36	(0.1)	508	(0.9)			86	(0.3)	11	(0.4)			17	(0.7)	17	(1.2)			131	(0.2)
42	(0.1)	633	(1.1)	2	(0.0)	90	(0.4)	15	(0.5)			17	(0.7)	17	(1.2)			141	(0.3)
						9	(0.0)							2	(0.1)			11	(0.0)
		56	(0.1)	86	(0.1)	2,464	(9.8)	52	(1.8)					1,205	(83.6)			3,807	(7.0)
		56	(0.1)	86	(0.1)	2,473	(9.9)	52	(1.8)					1,207	(83.7)			3,818	(7.0)
35	(0.1)	180	(0.3)	2	(0.0)			11	(0.4)									13	(0.0)
267	(0.8)	905	(1.5)			14	(0.1)			7	(0.7)	2	(0.1)	12	(0.8)			34	(0.1)
302	(0.9)	1,085	(1.8)	2	(0.0)	14	(0.1)	11	(0.4)	7	(0.7)	2	(0.1)	12	(0.8)			47	(0.1)
18	(0.1)	300	(0.5)	32	(0.2)	211	(0.8)	42	(1.5)	1	(0.1)	17	(0.7)					302	(0.6)
730	(2.2)	2,734	(4.7)	662	(3.2)	11,793	(47.0)	265	(9.1)	2	(0.1)	78	(3.0)	99	(6.9)	9	(1.1)	12,906	(23.8)
748	(2.3)	3,035	(5.2)	691	(3.4)	12,003	(47.9)	307	(10.6)	3	(0.2)	95	(3.7)	99	(6.9)	9	(1.1)	13,209	(24.3)
				16	(0.1)	32	(0.1)	12	(0.4)							13	(1.6)	73	(0.1)
		108	(0.2)	3,736	(18.3)	4,511	(18.0)	76	(2.6)			260	(10.1)	2	(0.1)	773	(95.8)	9,358	(17.2)
		108	(0.2)	3,752	(18.1)	4,544	(18.1)	87	(3.0)			260	(10.1)	2	(0.1)	786	(97.4)	9,431	(17.4)
				2	(0.0)	23	(0.1)	17	(0.6)	5	(0.4)							47	(0.1)
55	(0.2)	55	(0.1)			75	(0.3)	2	(0.1)	2	(0.1)							78	(0.1)
55	(0.2)	55	(0.1)	2	(0.0)	98	(0.4)	20	(0.7)	6	(0.6)							126	(0.2)
32,731	(100.0)	58,844	(100.0)	20,120	(100.0)	25,079	(100.0)	2,903	(100.0)	1,091	(100.0)	2,586	(100.0)	1,111	(100.0)	807	(100.0)	54,428	(100.0)

表2－5－4 建設業許可取得状況（30業種別）

許可業種	種別	大工工事業		とび・土工コンクリート工事業		鋼構造物工事業		鉄筋工事業		躯体関係計		左官工事業		石工事業		屋根工事業		タイル・れんがブロック工事業	
土木工事業	特定	184	(2.6)	367	(2.4)	76	(1.0)			627	(1.9)	1	(0.0)					2	(0.1)
	一般	699	(9.7)	7,825	(50.9)	529	(6.8)	126	(4.2)	9,179	(27.5)	548	(12.0)	275	(20.4)	64	(2.4)	95	(4.1)
	小計	883	(12.2)	8,192	(53.3)	605	(7.8)	126	(4.2)	9,806	(29.4)	549	(12.0)	275	(20.4)	64	(2.4)	97	(4.2)
建築工事業	特定	316	(4.4)	108	(0.7)	216	(2.8)	4	(0.2)	644	(1.9)	3	(0.1)			1	(0.1)	2	(0.1)
	一般	4,525	(62.7)	2,225	(14.5)	2,124	(27.5)	263	(8.7)	9,137	(27.4)	446	(9.7)	44	(3.3)	332	(12.3)	193	(8.3)
	小計	4,841	(67.1)	2,333	(15.2)	2,340	(30.3)	267	(8.9)	9,781	(29.4)	448	(9.8)	44	(3.3)	333	(12.3)	196	(8.4)
大工工事業	特定	230	(3.2)	63	(0.4)	7	(0.1)			300	(0.9)	1	(0.0)					2	(0.1)
	一般	5,489	(76.0)	576	(3.8)	263	(3.4)	98	(3.3)	6,427	(19.3)	246	(5.4)			35	(1.3)	97	(4.2)
	小計	5,719	(79.2)	639	(4.2)	270	(3.5)	98	(3.3)	6,727	(20.2)	247	(5.4)			35	(1.3)	100	(4.3)
左官工事業	特定	16	(0.2)	10	(0.1)	3	(0.0)			28	(0.1)	3	(0.1)						
	一般	241	(3.3)	317	(2.1)					558	(1.7)	4,305	(94.1)	8	(0.6)	40	(1.5)	142	(6.1)
	小計	257	(3.6)	326	(2.1)	3	(0.0)			586	(1.8)	4,308	(94.1)	8	(0.6)	40	(1.5)	142	(6.1)
とび・土工工事業	特定	26	(0.4)	404	(2.6)	61	(0.8)			492	(1.5)	1	(0.0)					4	(0.2)
	一般	912	(12.6)	14,578	(94.9)	542	(7.0)	146	(4.8)	16,178	(48.6)	466	(10.2)	165	(12.2)	115	(4.3)	199	(8.5)
	小計	939	(13.0)	14,982	(97.5)	603	(7.8)	146	(4.8)	16,670	(50.0)	467	(10.2)	165	(12.2)	115	(4.3)	203	(8.7)
石工事業	特定	16	(0.2)	245	(1.6)	5	(0.1)			266	(0.8)	3	(0.1)	6	(0.5)			2	(0.1)
	一般	200	(2.8)	3,488	(22.7)	106	(1.4)	10	(0.3)	3,804	(11.4)	370	(8.1)	1,257	(93.3)	60	(2.2)	117	(5.0)
	小計	216	(3.0)	3,733	(24.3)	111	(1.4)	10	(0.3)	4,070	(12.2)	373	(8.2)	1,263	(93.7)	60	(2.2)	119	(5.1)
屋根工事業	特定	116	(1.6)	45	(0.3)	9	(0.1)			170	(0.5)	1	(0.0)	6	(0.5)	15	(0.6)	2	(0.1)
	一般	306	(4.2)	147	(1.0)	288	(3.7)	36	(1.2)	776	(2.3)	66	(1.4)			2,136	(79.0)	179	(7.6)
	小計	422	(5.8)	191	(1.3)	297	(3.8)	36	(1.2)	946	(2.8)	67	(1.5)	6	(0.5)	2,151	(79.6)	181	(7.7)
電気工事業	特定	3	(0.0)			13	(0.2)			15	(0.1)								
	一般	47	(0.7)	195	(1.3)	101	(1.3)			343	(1.0)					80	(3.0)	2	(0.1)
	小計	49	(0.7)	195	(1.3)	114	(1.5)			358	(1.1)					80	(3.0)	2	(0.1)
管工事業	特定			4	(0.0)	22	(0.3)			26	(0.1)								
	一般	159	(2.2)	396	(2.6)	594	(7.7)			1,150	(3.5)					10	(0.4)	66	(2.8)
	小計	159	(2.2)	399	(2.6)	616	(8.0)			1,175	(3.5)					10	(0.4)	66	(2.8)
タイル・煉瓦ブロック工事業	特定	119	(1.6)	45	(0.3)	5	(0.1)			169	(0.5)	3	(0.1)					19	(0.8)
	一般	249	(3.5)	418	(2.7)	178	(2.3)	47	(1.6)	892	(2.7)	793	(17.3)	45	(3.3)	123	(4.6)	2,147	(91.8)
	小計	367	(5.1)	463	(3.0)	183	(2.4)	47	(1.6)	1,061	(3.2)	796	(17.4)	45	(3.3)	123	(4.6)	2,167	(92.6)
鋼構造物工事業	特定	34	(0.5)	277	(1.8)	289	(3.7)			601	(1.8)	1	(0.0)			1	(0.1)	4	(0.2)
	一般	49	(0.7)	1,720	(11.2)	7,056	(91.2)	146	(4.9)	8,971	(26.9)	61	(1.3)	8	(0.6)	3	(0.1)	17	(0.7)
	小計	83	(1.2)	1,998	(13.0)	7,345	(95.0)	146	(4.9)	9,572	(28.7)	62	(1.4)	8	(0.6)	4	(0.2)	21	(0.9)
鉄筋工事業	特定	17	(0.2)	6	(0.0)	8	(0.1)	5	(0.2)	36	(0.1)	1	(0.0)						
	一般	25	(0.3)	172	(1.1)	139	(1.8)	2,819	(93.7)	3,156	(9.5)								
	小計	42	(0.6)	178	(1.2)	148	(1.9)	2,824	(93.9)	3,191	(9.6)	1	(0.0)						
ほ装工事業	特定	13	(0.2)	312	(2.0)	18	(0.2)			343	(1.0)	3	(0.1)						
	一般	305	(4.2)	5,000	(32.6)	184	(2.4)	32	(1.1)	5,521	(16.6)	222	(4.9)	203	(15.1)	19	(0.7)	70	(3.0)
	小計	318	(4.4)	5,313	(34.6)	202	(2.6)	32	(1.1)	5,865	(17.6)	225	(4.9)	203	(15.1)	19	(0.7)	70	(3.0)
しゅんせつ工事業	特定	13	(0.2)	247	(1.6)	4	(0.1)			265	(0.8)								
	一般	43	(0.6)	3,549	(23.1)	106	(1.4)	10	(0.3)	3,708	(11.1)	166	(3.6)	96	(7.2)	17	(0.6)	64	(2.7)
	小計	56	(0.8)	3,796	(24.7)	110	(1.4)	10	(0.3)	3,972	(11.9)	166	(3.6)	96	(7.2)	17	(0.6)	64	(2.7)
板金工事業	特定	13	(0.2)	6	(0.0)	4	(0.1)			23	(0.1)	1	(0.0)					2	(0.1)
	一般	38	(0.5)	133	(0.9)	181	(2.3)			352	(1.1)	24	(0.5)			924	(34.2)		
	小計	51	(0.7)	139	(0.9)	185	(2.4)			375	(1.1)	26	(0.6)			924	(34.2)	2	(0.1)
ガラス工事業	特定	16	(0.2)	6	(0.0)					22	(0.1)	1	(0.0)						
	一般	33	(0.5)	168	(1.1)					201	(0.6)	7	(0.2)			13	(0.5)	18	(0.8)
	小計	49	(0.7)	174	(1.1)					223	(0.7)	8	(0.2)			13	(0.5)	18	(0.8)
塗装工事業	特定	16	(0.2)	175	(1.1)	28	(0.4)			219	(0.7)	4	(0.1)					2	(0.1)
	一般	196	(2.7)	759	(4.9)	183	(2.4)			1,138	(3.4)	100	(2.2)			28	(1.1)	10	(0.4)
	小計	212	(2.9)	934	(6.1)	211	(2.7)			1,357	(4.1)	104	(2.3)			28	(1.1)	12	(0.5)
防水工事業	特定	16	(0.2)	10	(0.1)					26	(0.1)	3	(0.1)					2	(0.1)
	一般	174	(2.4)	223	(1.5)	28	(0.4)			425	(1.3)	192	(4.2)			44	(1.6)	40	(1.7)
	小計	190	(2.6)	233	(1.5)	28	(0.4)			451	(1.4)	194	(4.2)			44	(1.6)	42	(1.8)
内装仕上工事業	特定	119	(1.6)	61	(0.4)	8	(0.1)			187	(0.6)	3	(0.1)			1	(0.1)	2	(0.1)
	一般	563	(7.8)	201	(1.3)	264	(3.4)	45	(1.5)	1,073	(3.2)	186	(4.1)	11	(0.8)	65	(2.4)	139	(6.0)
	小計	682	(9.4)	262	(1.7)	271	(3.5)	45	(1.5)	1,260	(3.8)	188	(4.1)	11	(0.8)	67	(2.5)	141	(6.0)
機械器具設置工事業	特定			3	(0.0)	47	(0.6)			49	(0.2)							7	(0.3)
	一般	47	(0.7)	115	(0.8)	764	(9.9)			926	(2.8)							20	(0.8)
	小計	47	(0.7)	118	(0.8)	811	(10.5)			975	(2.9)							27	(1.1)
熱絶縁工事業	特定	13	(0.2)	10	(0.1)					23	(0.1)	1	(0.0)						
	一般			115	(0.8)	1	(0.0)			117	(0.4)	7	(0.2)			11	(0.4)		
	小計	13	(0.2)	125	(0.8)	1	(0.0)			139	(0.4)	8	(0.2)			11	(0.4)		
電気通信工事業	特定																		
	一般			136	(0.9)	69	(0.9)			205	(0.6)								
	小計			136	(0.9)	69	(0.9)			205	(0.6)								
造園工事業	特定			48	(0.3)	6	(0.1)			54	(0.2)								
	一般			651	(4.2)					651	(2.0)			251	(18.7)	17	(0.6)	7	(0.3)
	小計			698	(4.6)	6	(0.1)			704	(2.1)			251	(18.7)	17	(0.6)	7	(0.3)
さく井工事業	特定			3	(0.0)					3	(0.0)								
	一般	41	(0.6)	541	(3.5)	36	(0.5)			618	(1.9)							15	(0.6)
	小計	41	(0.6)	543	(3.5)	36	(0.5)			620	(1.9)							15	(0.6)
建具工事業	特定	16	(0.2)	6	(0.0)	5	(0.1)			27	(0.1)	1	(0.0)					2	(0.1)
	一般	320	(4.4)	144	(0.9)	98	(1.3)			562	(1.7)	14	(0.3)	12	(0.9)	32	(1.2)	26	(1.1)
	小計	336	(4.7)	150	(1.0)	103	(1.3)			589	(1.8)	16	(0.3)	12	(0.9)	32	(1.2)	28	(1.2)
水道施設工事業	特定	13	(0.2)	303	(2.0)	30	(0.4)			317	(1.0)								
	一般	254	(3.5)	3,616	(23.5)	192	(2.5)	20	(0.7)	4,083	(12.3)	212	(4.6)	151	(11.2)	17	(0.6)	80	(3.4)
	小計	268	(3.7)	3,920	(25.5)	222	(2.9)	20	(0.7)	4,430	(13.3)	212	(4.6)	151	(11.2)	17	(0.6)	80	(3.4)
消防施設工事業	特定																		
	一般					15	(0.2)			15	(0.0)								
	小計					15	(0.2)			15	(0.0)								
清掃施設工事業	特定					4	(0.1)			4	(0.0)								
	一般					26	(0.3)			26	(0.1)							17	(0.7)
	小計					30	(0.4)			30	(0.1)							17	(0.7)
合計		7,220	(100.0)	15,362	(100.0)	7,734	(100.0)	3,009	(100.0)	33,324	(100.0)	4,576	(100.0)	1,348	(100.0)	2,703	(100.0)	2,339	(100.0)

(単位:社、%)

板金		ガラス		塗装		防水		内装仕上		建具		他工事関係計		小計	
上事業		上事業		上事業		上事業		上事業		上事業					
				16	(0.2)	2	(0.1)	17	(0.2)	1	(0.0)	38	(0.1)	665	(0.9)
117	(2.7)	86	(7.1)	633	(8.0)	57	(2.8)	144	(1.6)	81	(1.3)	2,099	(5.0)	11,278	(15.0)
117	(2.7)	86	(7.1)	648	(8.2)	58	(2.9)	161	(1.8)	82	(1.4)	2,137	(5.1)	11,943	(15.9)
		2	(0.2)	21	(0.3)	16	(0.8)	97	(1.1)	13	(0.2)	156	(0.4)	799	(1.1)
249	(5.7)	128	(10.6)	318	(4.0)	267	(13.1)	1,501	(16.3)	971	(16.0)	4,448	(10.7)	13,585	(18.1)
249	(5.7)	130	(10.8)	339	(4.3)	283	(13.9)	1,598	(17.4)	984	(16.2)	4,604	(11.0)	14,384	(19.2)
		2	(0.2)	2	(0.0)	6	(0.3)	61	(0.7)	1	(0.0)	76	(0.2)	376	(0.5)
26	(0.6)			191	(2.4)	112	(5.5)	815	(8.9)	311	(5.1)	1,835	(4.4)	8,262	(11.0)
26	(0.6)	2	(0.2)	193	(2.5)	119	(5.8)	877	(9.5)	312	(5.1)	1,912	(4.6)	8,638	(11.5)
						6	(0.3)	20	(0.2)	1	(0.0)	29	(0.1)	57	(0.1)
65	(1.5)	9	(0.8)	350	(4.5)	155	(7.6)	86	(0.9)	86	(1.4)	5,246	(12.6)	5,804	(7.7)
65	(1.5)	9	(0.8)	350	(4.5)	161	(7.9)	105	(1.1)	87	(1.4)	5,275	(12.7)	5,862	(7.8)
				8	(0.1)	8	(0.4)	17	(0.2)	1	(0.0)	39	(0.1)	531	(0.7)
66	(1.5)	94	(7.8)	998	(12.7)	133	(6.5)	197	(2.1)	95	(1.6)	2,528	(6.1)	18,705	(24.9)
66	(1.5)	94	(7.8)	1,006	(12.8)	140	(6.9)	214	(2.3)	96	(1.6)	2,566	(6.2)	19,236	(25.7)
						6	(0.3)	17	(0.2)	1	(0.0)	34	(0.1)	300	(0.4)
21	(0.5)	14	(1.2)	337	(4.3)	70	(3.4)			21	(0.3)	2,268	(5.4)	6,072	(8.1)
21	(0.5)	14	(1.2)	337	(4.3)	76	(3.7)	17	(0.2)	22	(0.4)	2,302	(5.5)	6,372	(8.5)
		2	(0.2)	2	(0.0)	9	(0.5)	27	(0.3)	3	(0.0)	68	(0.2)	237	(0.3)
382	(8.8)	7	(0.6)	230	(2.9)	173	(8.5)	386	(4.2)	132	(2.2)	3,691	(8.9)	4,468	(6.0)
382	(8.8)	10	(0.8)	232	(3.0)	182	(8.9)	413	(4.5)	134	(2.2)	3,759	(9.0)	4,705	(6.3)
														15	(0.0)
58	(1.3)			69	(0.9)	9	(0.5)	5	(0.1)	32	(0.5)	255	(0.6)	598	(0.8)
58	(1.3)			69	(0.9)	9	(0.5)	5	(0.1)	32	(0.5)	255	(0.6)	613	(0.8)
								5	(0.1)			5	(0.0)	31	(0.0)
240	(5.5)			42	(0.5)	9	(0.5)	9	(0.1)	50	(0.8)	426	(1.0)	1,576	(2.1)
240	(5.5)			42	(0.5)	9	(0.5)	15	(0.2)	50	(0.8)	432	(1.0)	1,607	(2.1)
		2	(0.2)	2	(0.0)	9	(0.5)	28	(0.3)	1	(0.0)	65	(0.2)	234	(0.3)
106	(2.4)	4	(0.3)	182	(2.3)	108	(5.3)	378	(4.1)	65	(1.1)	3,952	(9.5)	4,844	(6.5)
106	(2.4)	6	(0.5)	185	(2.4)	118	(5.8)	406	(4.4)	66	(1.1)	4,017	(9.6)	5,078	(6.8)
2	(0.1)	2	(0.2)	9	(0.1)	11	(0.5)	40	(0.4)	3	(0.0)	74	(0.2)	675	(0.9)
119	(2.8)			265	(3.4)	35	(1.7)	140	(1.5)	53	(0.9)	702	(1.7)	9,673	(12.9)
121	(2.8)	2	(0.2)	275	(3.5)	46	(2.3)	180	(2.0)	56	(0.9)	776	(1.9)	10,347	(13.8)
								17	(0.2)	1	(0.0)	19	(0.1)	55	(0.1)
		2	(0.2)									2	(0.0)	3,158	(4.2)
		2	(0.2)					17	(0.2)	1	(0.0)	21	(0.1)	3,213	(4.3)
				7	(0.1)	2	(0.1)	17	(0.2)			28	(0.1)	371	(0.5)
54	(1.2)			446	(5.7)	35	(1.7)	12	(0.1)			1,061	(2.6)	6,583	(8.8)
54	(1.2)			453	(5.8)	37	(1.8)	29	(0.3)			1,089	(2.6)	6,954	(9.3)
								13	(0.1)			13	(0.0)	278	(0.4)
				288	(3.7)	25	(1.2)					656	(1.6)	4,363	(5.8)
				288	(3.7)	25	(1.2)	13	(0.1)			669	(1.6)	4,641	(6.2)
22	(0.5)							17	(0.2)	4	(0.1)	47	(0.1)	70	(0.1)
3,690	(85.2)	10	(0.8)	224	(2.9)	92	(4.5)	41	(0.5)	191	(3.1)	5,196	(12.5)	5,548	(7.4)
3,712	(85.7)	10	(0.8)	224	(2.9)	92	(4.5)	58	(0.6)	195	(3.2)	5,243	(12.6)	5,618	(7.5)
		2	(0.1)					17	(0.2)	1	(0.0)	21	(0.1)	43	(0.1)
		1,099	(91.0)	117	(1.5)	36	(1.8)	36	(0.4)	1,411	(23.2)	2,736	(6.6)	2,937	(3.9)
		1,100	(91.1)	117	(1.5)	36	(1.8)	53	(0.6)	1,412	(23.2)	2,757	(6.6)	2,980	(4.0)
				122	(1.6)	6	(0.3)	23	(0.3)	1	(0.0)	158	(0.4)	377	(0.5)
21	(0.5)	58	(4.8)	7,637	(97.1)	799	(39.2)	96	(1.4)	61	(1.0)	8,809	(21.1)	9,946	(13.3)
21	(0.5)	58	(4.8)	7,758	(98.6)	805	(39.5)	119	(1.3)	62	(1.0)	8,966	(21.5)	10,323	(13.8)
				13	(0.2)	2	(0.1)	54	(0.6)	1	(0.0)	75	(0.2)	101	(0.1)
28	(0.7)	35	(2.9)	1,295	(16.5)	1,964	(96.5)	389	(4.2)	83	(1.1)	4,069	(9.8)	4,495	(6.0)
28	(0.7)	35	(2.9)	1,308	(16.6)	1,966	(96.5)	443	(4.8)	84	(1.4)	4,144	(9.9)	4,595	(6.1)
		2	(0.2)	13	(0.2)	6	(0.3)	136	(1.5)	5	(0.1)	169	(0.4)	356	(0.5)
58	(1.3)	15	(1.3)	362	(4.6)	219	(10.7)	8,554	(93.1)	833	(13.7)	10,442	(25.1)	11,515	(15.4)
58	(1.3)	18	(1.5)	375	(4.8)	225	(11.0)	8,690	(94.6)	838	(13.8)	10,611	(25.5)	11,870	(15.8)
												7	(0.0)	56	(0.1)
		7	(0.5)	35	(0.5)	12	(0.6)	51	(0.6)	19	(0.3)	144	(0.3)	1,069	(1.4)
		7	(0.5)	35	(0.5)	12	(0.6)	51	(0.6)	19	(0.3)	151	(0.4)	1,126	(1.5)
						6	(0.3)	17	(0.2)	1	(0.0)	25	(0.1)	18	(0.1)
30	(0.7)	2	(0.2)	138	(1.8)	69	(3.4)	35	(0.4)	2	(0.0)	295	(0.7)	412	(0.6)
30	(0.7)	2	(0.2)	138	(1.8)	75	(3.7)	52	(0.6)	3	(0.0)	320	(0.8)	460	(0.6)
11	(0.3)							3	(0.0)			14	(0.0)	219	(0.3)
11	(0.3)							3	(0.0)			14	(0.0)	219	(0.3)
														54	(0.1)
34	(0.8)			3	(0.0)							312	(0.8)	963	(1.3)
34	(0.8)			3	(0.0)							312	(0.8)	1,016	(1.4)
														3	(0.0)
								33	(0.4)	5	(0.1)	53	(0.1)	674	(0.9)
								33	(0.4)	5	(0.1)	53	(0.1)	673	(0.9)
				6	(0.1)			20	(0.2)	7	(0.1)	36	(0.1)	63	(0.1)
57	(1.3)	159	(13.1)	192	(2.4)	57	(2.8)	261	(2.9)	5,738	(94.3)	6,551	(15.7)	7,111	(9.5)
57	(1.3)	159	(13.1)	198	(2.5)	57	(2.8)	281	(3.1)	5,745	(94.1)	6,587	(15.8)	7,176	(9.6)
				4	(0.1)	2	(0.1)	17	(0.2)			22	(0.1)	369	(0.5)
54	(1.2)			319	(4.1)	31	(1.7)	37	(0.1)	5	(0.1)	909	(2.2)	4,992	(6.7)
54	(1.2)			322	(4.1)	35	(1.7)	54	(0.6)	5	(0.1)	931	(2.2)	5,361	(7.2)
5	(0.1)							3	(0.0)	6	(0.1)	11	(0.0)	29	(0.0)
5	(0.1)							3	(0.0)	6	(0.1)	11	(0.0)	29	(0.0)
														1	(0.0)
												17	(0.0)	13	(0.1)
												17	(0.0)	17	(0.1)
1,333	(100.0)	1,208	(100.0)	7,866	(100.0)	2,036	(100.0)	9,187	(100.0)	6,088	(100.0)	11,683	(100.0)	75,007	(100.0)

(注) 1. ( )の数値は各合計を100とした場合の構成比
2. 無効回答企業 9社を除く

表2－5－5 建設業許可保有状況（資本金階層別集計）

（単位：社、％）

許可業種	資本金	個人	法人									合計
			200万円未満	200万円以上300万円未満	300万円以上500万円未満	500万円以上1000万円未満	1000万円以上2000万円未満	2000万円以上5000万円未満	5000万円以上1億円未満	1億円以上10億円未満	10億円以上	
土木工事業	特定	662 (0.7)					604 (0.6)	7,314 (7.3)	1,931 (1.9)	771 (0.8)	214 (0.2)	11,496 (11.5)
	一般	17,443 (17.5)	16 (0.0)	130 (0.1)	11,372 (11.4)	13,620 (13.6)	40,512 (40.6)	4,721 (4.7)	478 (0.5)	79 (0.1)	3 (0.0)	88,374 (88.5)
	小計	18,105 (18.1)	16 (0.0)	130 (0.1)	11,372 (11.4)	13,620 (13.6)	41,116 (41.2)	12,035 (12.1)	2,409 (2.4)	851 (0.9)	217 (0.2)	99,871 (100.0)
建築工事業	特定	372 (0.4)					219 (0.2)	4,674 (5.2)	1,586 (1.8)	810 (0.9)	215 (0.2)	7,876 (8.7)
	一般	29,946 (33.0)	89 (0.1)		10,806 (11.9)	9,339 (10.3)	28,113 (31.0)	3,783 (4.2)	662 (0.7)	90 (0.1)	1 (0.0)	82,830 (91.3)
	小計	30,318 (33.4)	89 (0.1)		10,806 (11.9)	9,339 (10.3)	28,332 (31.2)	8,457 (9.3)	2,248 (2.5)	900 (1.0)	216 (0.2)	90,705 (100.0)
大工工事業	特定						116 (0.4)	1,210 (3.7)	490 (1.5)	239 (0.7)	67 (0.2)	2,122 (6.6)
	一般	11,530 (35.6)	26 (0.1)		4,448 (13.7)	3,043 (9.4)	9,677 (29.9)	1,322 (4.1)	173 (0.5)	45 (0.1)		30,265 (93.5)
	小計	11,530 (35.6)	26 (0.1)		4,448 (13.7)	3,043 (9.4)	9,794 (30.2)	2,531 (7.8)	663 (2.1)	284 (0.9)	67 (0.2)	32,386 (100.0)
左官工事業	特定							206 (2.5)	99 (1.2)	77 (0.9)	13 (0.2)	395 (4.8)
	一般	3,159 (38.1)			1,700 (20.5)	976 (11.8)	1,747 (21.1)	270 (3.3)	21 (0.3)	13 (0.2)		7,886 (95.2)
	小計	3,159 (38.1)			1,700 (20.5)	976 (11.8)	1,747 (21.1)	477 (5.8)	120 (1.5)	90 (1.1)	13 (0.2)	8,282 (100.0)
とび・土工工事業	特定	651 (0.7)					326 (0.4)	4,965 (5.6)	1,415 (1.6)	569 (0.6)	162 (0.2)	8,118 (9.1)
	一般	15,903 (17.8)	26 (0.0)	130 (0.1)	11,887 (13.3)	13,056 (14.6)	35,188 (39.4)	4,489 (5.0)	534 (0.6)	90 (0.1)	2 (0.0)	81,301 (90.9)
	小計	16,554 (18.5)	26 (0.0)	130 (0.1)	11,887 (13.3)	13,056 (14.6)	35,514 (39.7)	9,454 (10.6)	1,979 (2.2)	659 (0.7)	164 (0.2)	89,423 (100.0)
石工事業	特定	453 (1.0)					272 (0.6)	3,065 (6.5)	561 (1.2)	211 (0.4)	92 (0.2)	4,657 (9.8)
	一般	8,726 (18.4)		130 (0.3)	5,701 (12.0)	6,451 (13.6)	19,199 (40.6)	2,248 (4.8)	210 (0.4)	27 (0.1)	1 (0.0)	42,692 (90.2)
	小計	9,179 (19.4)		130 (0.3)	5,701 (12.0)	6,451 (13.6)	19,472 (41.1)	5,313 (11.2)	771 (1.6)	237 (0.5)	93 (0.2)	47,349 (100.0)
屋根工事業	特定						47 (0.4)	631 (5.5)	287 (2.5)	235 (2.0)	70 (0.6)	1,270 (11.0)
	一般	1,613 (14.0)	7 (0.1)	26 (0.2)	1,896 (16.4)	1,250 (10.8)	4,527 (39.2)	815 (7.1)	107 (0.9)	31 (0.3)		10,275 (89.0)
	小計	1,613 (14.0)	7 (0.1)	26 (0.2)	1,896 (16.4)	1,250 (10.8)	4,573 (39.6)	1,446 (12.5)	394 (3.4)	269 (2.3)	70 (0.6)	11,544 (100.0)
電気工事業	特定	3 (0.0)					282 (1.2)	1,250 (5.1)	226 (0.9)	185 (0.8)	123 (0.5)	2,068 (8.4)
	一般	3,661 (14.9)	22 (0.1)	89 (0.4)	4,967 (20.2)	3,573 (14.5)	9,087 (36.9)	900 (3.7)	188 (0.8)	73 (0.3)	10 (0.0)	22,570 (91.6)
	小計	3,664 (14.9)	22 (0.1)	89 (0.4)	4,967 (20.2)	3,573 (14.5)	9,369 (38.0)	2,150 (8.7)	414 (1.7)	257 (1.0)	133 (0.5)	24,638 (100.0)
管工事業	特定	13 (0.0)					447 (1.0)	1,193 (3.4)	490 (1.1)	344 (0.8)	148 (0.3)	2,936 (6.7)
	一般	6,785 (15.4)	26 (0.1)	29 (0.1)	6,861 (15.6)	6,183 (14.1)	17,595 (40.0)	2,715 (6.2)	718 (1.6)	114 (0.3)	13 (0.0)	41,041 (93.3)
	小計	6,798 (15.5)	26 (0.1)	29 (0.1)	6,864 (15.6)	6,183 (14.1)	18,042 (41.0)	1,208 (9.6)	1,208 (2.8)	458 (1.0)	161 (0.4)	43,977 (100.0)
タイル・煉瓦ブロック工事業	特定						47 (0.4)	607 (5.0)	285 (2.4)	212 (1.8)	93 (0.8)	1,244 (10.3)
	一般	2,459 (20.4)	25 (0.2)	7 (0.1)	1,838 (15.3)	1,182 (9.8)	4,563 (37.9)	528 (1.4)	161 (1.3)	29 (0.2)		10,792 (89.7)
	小計	2,459 (20.4)	25 (0.2)	7 (0.1)	1,838 (15.3)	1,182 (9.8)	4,610 (38.3)	1,135 (9.1)	416 (3.7)	242 (2.0)	93 (0.8)	12,036 (100.0)
鋼構造物工事業	特定	42 (0.1)					311 (1.0)	2,887 (9.5)	900 (3.0)	514 (1.7)	168 (0.6)	4,822 (15.9)
	一般	4,959 (16.4)	10 (0.0)	118 (0.4)	4,041 (13.3)	3,722 (12.3)	10,644 (35.1)	1,756 (5.8)	216 (0.7)	18 (0.1)	1 (0.0)	25,486 (84.1)
	小計	5,001 (16.5)	10 (0.0)	118 (0.4)	4,041 (13.3)	3,722 (12.3)	10,955 (36.2)	4,644 (15.3)	1,116 (3.7)	531 (1.8)	169 (0.6)	30,308 (100.0)
鉄筋工事業	特定							226 (1.9)	215 (1.7)	59 (1.3)	13 (0.3)	514 (11.2)
	一般	1,276 (27.8)			1,139 (24.8)	582 (12.7)	929 (20.2)	113 (2.5)	28 (0.6)	12 (0.3)	2 (0.0)	4,080 (88.8)
	小計	1,276 (27.8)			1,139 (24.8)	582 (12.7)	929 (20.2)	338 (7.1)	244 (5.3)	71 (1.5)	15 (0.3)	4,593 (100.0)
住装工事業	特定	463 (0.7)					327 (0.5)	5,028 (7.7)	1,269 (2.0)	592 (0.9)	152 (0.2)	7,830 (12.1)
	一般	10,935 (16.8)	5 (0.0)	130 (0.2)	6,632 (10.2)	9,091 (14.0)	26,704 (41.1)	3,239 (5.0)	395 (0.6)	36 (0.1)		57,166 (88.0)
	小計	11,398 (17.5)	5 (0.0)	130 (0.2)	6,632 (10.2)	9,091 (14.0)	27,031 (41.6)	8,267 (12.7)	1,664 (2.6)	627 (1.0)	152 (0.2)	64,996 (100.0)
しゅんせつ工事業	特定	230 (0.5)					272 (0.6)	2,852 (6.2)	563 (1.2)	290 (0.6)	107 (0.2)	4,315 (9.1)
	一般	8,965 (19.6)		130 (0.3)	5,619 (12.3)	7,163 (15.6)	17,629 (38.5)	1,889 (4.1)	100 (0.2)	8 (0.0)		41,532 (90.6)
	小計	9,195 (20.1)		130 (0.3)	5,619 (12.3)	7,163 (15.6)	17,901 (39.1)	4,741 (10.3)	663 (1.5)	298 (0.7)	107 (0.2)	45,847 (100.0)
板金工事業	特定							175 (2.6)	71 (1.1)	65 (0.9)	17 (0.2)	331 (4.8)
	一般	2,036 (29.7)	21 (0.1)		1,595 (23.2)	833 (12.1)	1,736 (25.3)	268 (3.9)	31 (0.5)	15 (0.2)		6,538 (95.2)
	小計	2,036 (29.7)	21 (0.1)		1,595 (23.2)	833 (12.1)	1,736 (25.3)	443 (6.5)	105 (1.5)	80 (1.2)	17 (0.2)	6,869 (100.0)

表2－5－5 建設業許可保有状況（資本金階層別集計）

（単位：社、%）

許可業種 ＼ 資本金		個人	法人									合計
			200万円未満	200万円以上300万円未満	300万円以上500万円未満	500万円以上1000万円未満	1000万円以上2000万円未満	2000万円以上5000万円未満	5000万円以上1億円未満	1億円以上10億円未満	10億円以上	
ガラス工事業	特定							132 (3.7)	71 (2.0)	60 (1.7)	13 (0.4)	276 (7.8)
	一般	737 (20.7)	11 (0.3)	9 (0.3)	493 (13.8)	499 (14.0)	1,408 (39.5)	94 (2.6)	25 (0.7)	15 (0.4)		3,290 (92.3)
	小計	737 (20.7)	11 (0.3)	9 (0.3)	493 (13.8)	499 (14.0)	1,408 (39.5)	225 (6.3)	96 (2.7)	75 (2.1)	13 (0.4)	3,566 (100.0)
塗装工事業	特定	39 (0.2)					16 (0.1)	1,254 (7.3)	434 (2.5)	175 (1.0)	59 (0.3)	1,978 (11.5)
	一般	3,152 (20.1)	29 (0.2)	105 (0.6)	2,957 (17.2)	1,891 (11.0)	5,577 (32.4)	970 (5.6)	180 (1.1)	41 (0.2)	14 (0.1)	15,215 (88.5)
	小計	3,491 (20.3)	29 (0.2)	105 (0.6)	2,957 (17.2)	1,891 (11.0)	5,593 (32.5)	2,224 (12.9)	614 (3.6)	217 (1.3)	72 (0.4)	17,193 (100.0)
防水工事業	特定							283 (4.8)	138 (2.4)	120 (2.0)	33 (0.6)	573 (9.8)
	一般	524 (8.9)	10 (0.2)		992 (16.9)	642 (10.9)	2,711 (46.2)	309 (5.3)	81 (1.4)	28 (0.5)	2 (0.0)	5,299 (90.2)
	小計	524 (8.9)	10 (0.2)		992 (16.9)	642 (10.9)	2,711 (46.2)	592 (10.1)	218 (3.7)	147 (2.5)	36 (0.6)	5,872 (100.0)
内装仕上工事業	特定						79 (0.4)	880 (4.2)	412 (2.0)	289 (1.4)	111 (0.5)	1,771 (8.4)
	一般	3,160 (15.1)	38 (0.2)	34 (0.2)	3,507 (16.7)	2,551 (12.2)	8,827 (42.1)	844 (4.0)	183 (0.9)	61 (0.3)	7 (0.0)	19,213 (91.6)
	小計	3,160 (15.1)	38 (0.2)	34 (0.2)	3,507 (16.7)	2,551 (12.2)	8,906 (42.4)	1,724 (8.2)	595 (2.8)	351 (1.7)	117 (0.6)	20,984 (100.0)
機械器具設置工事業	特定							103 (1.6)	101 (1.5)	132 (2.0)	66 (1.0)	403 (6.1)
	一般	264 (4.0)			987 (14.9)	626 (9.5)	3,446 (52.2)	607 (9.2)	178 (2.7)	76 (1.2)	19 (0.3)	6,203 (93.9)
	小計	264 (4.0)			987 (14.9)	626 (9.5)	3,446 (52.2)	710 (10.8)	279 (4.2)	208 (3.2)	86 (1.3)	6,606 (100.0)
熱絶縁工事業	特定						7 (0.3)	149 (6.5)	72 (3.1)	69 (3.0)	17 (0.8)	314 (13.7)
	一般	169 (7.4)			593 (25.9)	157 (6.8)	919 (40.2)	97 (4.3)	21 (0.9)	18 (0.8)	2 (0.1)	1,976 (86.3)
	小計	169 (7.4)			593 (25.9)	157 (6.8)	927 (40.5)	247 (10.8)	92 (4.0)	87 (3.8)	19 (0.8)	2,290 (100.0)
電気通信工事業	特定							80 (1.7)	34 (0.7)	68 (1.4)	47 (1.0)	229 (4.8)
	一般	486 (10.1)			986 (20.6)	313 (6.5)	2,157 (45.0)	448 (9.3)	115 (2.4)	57 (1.2)	3 (0.1)	4,565 (95.2)
	小計	486 (10.1)			986 (20.6)	313 (6.5)	2,157 (45.0)	528 (11.0)	149 (3.1)	125 (2.6)	50 (1.1)	4,794 (100.0)
造園工事業	特定	233 (1.2)					65 (0.3)	1,143 (5.9)	499 (2.6)	322 (1.7)	127 (0.7)	2,389 (12.4)
	一般	2,797 (14.5)		105 (0.5)	1,816 (9.4)	2,188 (11.3)	7,790 (40.3)	1,746 (9.0)	446 (2.3)	60 (0.3)	7 (0.0)	16,954 (87.7)
	小計	3,031 (15.7)		105 (0.5)	1,816 (9.4)	2,188 (11.3)	7,855 (40.6)	2,888 (14.9)	945 (4.9)	382 (2.0)	134 (0.7)	19,343 (100.0)
さく井工事業	特定							21 (0.4)	11 (0.2)	6 (0.1)	6 (0.1)	44 (0.8)
	一般	1,354 (23.5)	15 (0.3)	14 (0.2)	1,491 (25.9)	833 (14.5)	1,667 (29.0)	117 (2.0)	176 (3.1)	35 (0.6)	10 (0.2)	5,711 (99.2)
	小計	1,354 (23.5)	15 (0.3)	14 (0.2)	1,491 (25.9)	833 (14.5)	1,667 (29.0)	138 (2.4)	187 (3.2)	41 (0.7)	16 (0.3)	5,755 (100.0)
建具工事業	特定							193 (2.2)	98 (1.1)	78 (0.9)	21 (0.2)	390 (4.5)
	一般	1,790 (20.6)	12 (0.1)	9 (0.1)	1,353 (15.6)	993 (11.5)	3,728 (43.0)	271 (3.1)	58 (0.7)	56 (0.7)	13 (0.2)	8,281 (95.5)
	小計	1,790 (20.6)	12 (0.1)	9 (0.1)	1,353 (15.6)	993 (11.5)	3,728 (43.0)	464 (5.4)	155 (1.8)	135 (1.6)	34 (0.1)	8,671 (100.0)
水道施設工事業	特定	502 (0.8)					578 (0.9)	1,917 (7.9)	1,122 (1.8)	576 (0.9)	163 (0.3)	7,858 (12.5)
	一般	10,227 (16.3)		130 (0.2)	7,105 (11.3)	8,813 (14.1)	24,950 (39.8)	3,049 (4.9)	470 (0.8)	53 (0.1)	3 (0.0)	54,799 (87.5)
	小計	10,729 (17.1)		130 (0.2)	7,105 (11.3)	8,813 (14.1)	25,527 (40.7)	7,966 (12.7)	1,592 (2.5)	629 (1.0)	166 (0.3)	62,657 (100.0)
消防施設工事業	特定							60 (0.6)	20 (0.2)	21 (0.2)	15 (0.1)	116 (1.1)
	一般	1,019 (9.8)	9 (0.1)		1,633 (15.6)	1,026 (9.8)	4,947 (47.4)	1,287 (12.3)	223 (2.1)	128 (1.2)	58 (0.6)	10,329 (98.9)
	小計	1,019 (9.8)	9 (0.1)		1,633 (15.6)	1,026 (9.8)	4,947 (47.4)	1,316 (12.9)	213 (2.3)	149 (1.4)	73 (0.7)	10,115 (100.0)
清掃施設工事業	特定							36 (10.6)	19 (5.6)	27 (8.0)	10 (11.7)	122 (35.9)
	一般	107 (31.5)					74 (21.7)	11 (3.2)	15 (1.3)	8 (2.3)	1 (1.1)	218 (64.1)
	小計	107 (31.5)					74 (21.7)	47 (13.8)	34 (9.9)	35 (10.3)	11 (12.8)	311 (100.0)

（注）1．（ ）の数値は各合計を100とした場合の構成比

2．無効回答企業 9社を除く

表2－5－6 建設業許可保有状況 （下請比率、次数別集計）

（概要）　　（単位：社、％）

下請比率、次数 / 許可業種		0%	0%超 50%未満	50%以上 100%	一次下請	二次下請	三次以下下請	合　計
土木工事業	特定	935 (1.2)	5,864 (7.3)	2,723 (3.4)	2,440 (3.0)	283 (0.4)		9,523 (11.8)
	一般	9,047 (11.2)	28,908 (35.9)	33,023 (41.0)	26,545 (33.0)	5,024 (6.2)	1,453 (1.8)	70,978 (88.2)
	小計	9,982 (12.4)	34,773 (43.2)	35,746 (44.4)	28,985 (36.0)	5,308 (6.6)	1,453 (1.8)	80,500 (100.0)
建築工事業	特定	1,225 (1.7)	4,004 (5.5)	1,384 (1.9)	1,278 (1.8)	102 (0.1)	4 (0.0)	6,613 (9.1)
	一般	27,667 (38.2)	22,363 (30.9)	15,778 (21.8)	12,907 (17.8)	2,372 (3.3)	498 (0.7)	65,807 (90.9)
	小計	28,892 (39.9)	26,367 (36.4)	17,161 (23.7)	14,185 (19.6)	2,474 (3.4)	502 (0.7)	72,420 (100.0)
大工工事業	特定	183 (0.7)	1,098 (4.2)	409 (1.6)	373 (1.4)	35 (0.1)		1,690 (6.5)
	一般	8,825 (33.9)	8,075 (31.0)	7,466 (28.7)	5,851 (22.5)	1,173 (4.5)	442 (1.7)	24,367 (93.5)
	小計	9,009 (34.6)	9,174 (35.2)	7,875 (30.2)	6,224 (23.9)	1,208 (4.6)	442 (1.7)	26,057 (100.0)
左官工事業	特定	30 (0.5)	230 (3.9)	109 (1.8)	109 (1.8)			370 (6.2)
	一般	259 (4.4)	1,146 (19.3)	4,168 (70.1)	3,470 (58.4)	657 (11.1)	41 (0.7)	5,574 (93.8)
	小計	289 (4.9)	1,376 (23.2)	4,278 (72.0)	3,580 (60.2)	657 (11.1)	41 (0.7)	5,943 (100.0)
とび・土工	特定	708 (1.0)	4,174 (5.8)	1,728 (2.4)	1,536 (2.1)	192 (0.3)		6,609 (9.2)
工事業	一般	7,229 (10.1)	25,044 (34.9)	32,843 (45.8)	25,365 (35.4)	5,812 (8.1)	1,666 (2.3)	65,115 (90.8)
	小計	7,936 (11.1)	29,217 (40.7)	34,571 (48.2)	26,901 (37.5)	6,004 (8.4)	1,666 (2.3)	71,725 (100.0)
石工事業	特定	513 (1.3)	2,269 (5.8)	869 (2.2)	773 (2.0)	96 (0.2)		3,650 (9.3)
	一般	4,941 (12.6)	14,494 (36.8)	16,300 (41.4)	12,977 (33.0)	2,500 (6.4)	823 (2.1)	35,735 (90.7)
	小計	5,454 (13.9)	16,762 (42.6)	17,169 (43.6)	13,750 (34.9)	2,596 (6.6)	823 (2.1)	39,385 (100.0)
屋根工事業	特定	99 (1.0)	709 (7.4)	293 (3.1)	286 (3.0)	6 (0.1)		1,100 (11.5)
	一般	1,875 (19.5)	2,924 (30.4)	3,707 (38.6)	3,174 (33.0)	467 (4.9)	66 (0.7)	8,506 (88.6)
	小計	1,973 (20.5)	3,633 (37.8)	4,000 (41.6)	3,460 (36.0)	473 (4.9)	66 (0.7)	9,606 (100.0)
電気工事業	特定	42 (0.2)	870 (4.2)	911 (4.4)	840 (4.1)	71 (0.4)		1,822 (8.9)
	一般	906 (4.4)	4,117 (20.0)	13,696 (66.7)	10,343 (50.4)	2,834 (13.8)	520 (2.5)	18,719 (91.1)
	小計	948 (4.6)	4,987 (24.3)	14,607 (71.1)	11,182 (54.4)	2,905 (14.1)	520 (2.5)	20,541 (100.0)
管工事業	特定	119 (0.3)	1,135 (3.2)	1,349 (3.8)	1,192 (3.4)	152 (0.4)	4 (0.0)	2,603 (7.3)
	一般	3,052 (8.6)	12,629 (35.6)	17,191 (48.5)	12,703 (35.8)	3,842 (10.8)	646 (1.8)	32,872 (92.7)
	小計	3,171 (8.9)	13,764 (38.8)	18,540 (52.3)	13,896 (39.2)	3,994 (11.3)	650 (1.8)	35,475 (100.0)
タイル・煉瓦	特定	83 (0.9)	707 (7.2)	282 (2.9)	279 (2.8)	3 (0.0)		1,072 (10.9)
ﾌﾞﾛｯｸ工事業	一般	1,920 (19.6)	2,696 (27.5)	4,127 (42.1)	3,564 (36.3)	434 (4.4)	129 (1.3)	8,742 (89.1)
	小計	2,003 (20.4)	3,403 (34.7)	4,408 (44.9)	3,843 (39.2)	437 (4.5)	129 (1.3)	9,814 (100.0)
鋼構造物	特定	378 (1.5)	2,553 (10.0)	1,130 (4.4)	1,063 (4.2)	68 (0.3)		4,061 (15.9)
工事業	一般	2,044 (8.0)	6,509 (25.5)	12,939 (50.6)	9,481 (37.1)	2,950 (11.5)	509 (2.0)	21,492 (84.1)
	小計	2,422 (9.5)	9,062 (35.5)	14,070 (55.1)	10,544 (41.3)	3,018 (11.8)	509 (2.0)	25,553 (100.0)
鉄筋工事業	特定	23 (0.7)	343 (10.2)	92 (2.8)	92 (2.8)			458 (13.7)
	一般	192 (5.7)	255 (7.6)	2,451 (73.0)	1,954 (58.2)	427 (12.7)	70 (2.1)	2,897 (86.3)
	小計	215 (6.4)	597 (17.8)	2,543 (75.8)	2,046 (61.0)	427 (12.7)	70 (2.1)	3,356 (100.0)
ほ装工事業	特定	684 (1.3)	4,167 (7.8)	1,717 (3.2)	1,555 (2.9)	161 (0.3)		6,568 (12.3)
	一般	5,606 (10.5)	19,121 (35.8)	22,058 (41.3)	17,914 (33.6)	3,137 (5.9)	1,007 (1.9)	46,784 (87.7)
	小計	6,290 (11.8)	23,288 (43.7)	23,774 (44.6)	19,469 (36.5)	3,298 (6.2)	1,007 (1.9)	53,352 (100.0)
しゅんせつ	特定	489 (1.3)	2,296 (5.9)	811 (2.1)	775 (2.0)	36 (0.1)		3,596 (9.3)
工事業	一般	4,030 (10.4)	13,593 (35.2)	17,426 (45.1)	13,906 (36.0)	2,497 (6.5)	1,023 (2.7)	35,049 (90.7)
	小計	4,519 (11.7)	15,889 (41.1)	18,237 (47.2)	14,681 (38.0)	2,533 (6.6)	1,023 (2.7)	38,645 (100.0)
板金工事業	特定	32 (0.6)	178 (3.4)	100 (1.9)	98 (1.9)		2 (0.0)	311 (5.9)
	一般	185 (3.5)	483 (9.2)	4,253 (81.3)	2,964 (56.7)	1,027 (19.6)	261 (5.0)	4,921 (94.1)
	小計	218 (4.2)	662 (12.6)	4,353 (83.2)	3,062 (58.5)	1,027 (19.6)	264 (5.0)	5,232 (100.0)

表2－5－6 建設業許可保有状況 （下請比率、次数別集計）

（概要）　　（単位：社、%）

下請比率、次数 / 許可業種		0%		0%超 50%未満		50%以上 100%						合　計	
								一次下請		二次下請		三次以下下請			
ガラス	特定	18	(0.6)	177	(6.1)	75	(2.6)	75	(2.6)					270	(9.3)
工事業	一般	177	(6.1)	194	(6.7)	2,254	(77.9)	2,081	(71.9)	173	(6.0)			2,625	(90.7)
	小計	194	(6.7)	371	(12.8)	2,329	(80.5)	2,156	(74.5)	173	(6.0)			2,894	(100.0)
塗装工事業	特定	53	(0.4)	1,076	(7.2)	595	(4.0)	553	(3.7)	42	(0.3)			1,724	(11.6)
	一般	811	(5.4)	3,232	(21.7)	9,140	(61.3)	7,763	(52.1)	1,084	(7.3)	292	(2.0)	13,184	(88.4)
	小計	865	(5.8)	4,308	(28.9)	9,735	(65.3)	8,316	(55.8)	1,126	(7.6)	292	(2.0)	14,908	(100.0)
防水工事業	特定	37	(0.7)	339	(6.6)	145	(2.8)	145	(2.8)					521	(10.1)
	一般	314	(6.1)	665	(12.9)	3,673	(71.0)	3,116	(60.3)	506	(9.8)	50	(1.0)	4,652	(89.9)
	小計	351	(6.8)	1,003	(19.4)	3,818	(73.8)	3,262	(63.1)	506	(9.8)	50	(1.0)	5,173	(100.0)
内装仕上	特定	166	(1.0)	933	(5.7)	427	(2.6)	384	(2.3)	39	(0.2)	4	(0.0)	1,527	(9.3)
工事業	一般	2,599	(15.8)	4,003	(24.3)	8,353	(50.7)	6,676	(40.5)	1,569	(9.5)	108	(0.7)	14,956	(90.7)
	小計	2,765	(16.8)	4,937	(30.0)	8,780	(53.3)	7,061	(42.8)	1,607	(9.8)	112	(0.7)	16,482	(100.0)
機械器具設置	特定	36	(0.7)	189	(3.5)	137	(2.5)	116	(2.1)	21	(0.4)			362	(6.6)
工事業	一般	587	(10.7)	1,373	(25.0)	3,166	(57.7)	2,248	(41.0)	800	(14.6)	118	(2.1)	5,126	(93.4)
	小計	623	(11.4)	1,562	(28.5)	3,303	(60.2)	2,364	(43.1)	822	(15.0)	118	(2.1)	5,488	(100.0)
熱絶縁	特定	21	(1.1)	169	(9.0)	117	(6.3)	115	(6.2)	2	(0.1)			307	(16.4)
工事業	一般	70	(3.7)	184	(9.8)	1,313	(70.0)	712	(38.0)	490	(26.2)	110	(5.9)	1,567	(83.6)
	小計	91	(4.8)	354	(18.9)	1,430	(76.3)	828	(44.2)	492	(26.3)	110	(5.9)	1,874	(100.0)
電気通信	特定	13	(0.3)	139	(3.7)	53	(1.4)	51	(1.4)	2	(0.0)			205	(5.5)
工事業	一般	203	(5.4)	477	(12.7)	2,864	(76.1)	1,993	(53.2)	667	(17.8)	204	(5.4)	3,545	(94.5)
	小計	216	(5.8)	616	(16.4)	2,917	(77.8)	2,044	(54.5)	669	(17.8)	204	(5.4)	3,749	(100.0)
造園工事業	特定	114	(0.7)	1,122	(7.2)	506	(3.2)	451	(2.9)	55	(0.4)			1,742	(11.2)
	一般	1,613	(10.3)	8,094	(51.9)	4,163	(26.7)	3,321	(21.3)	755	(4.8)	87	(0.6)	13,870	(88.8)
	小計	1,727	(11.1)	9,216	(59.0)	4,668	(29.9)	3,772	(24.2)	810	(5.2)	87	(0.6)	15,612	(100.0)
さく井工事業	特定	2	(0.0)	39	(0.9)	1	(0.0)	1	(0.0)					42	(1.0)
	一般	304	(7.1)	1,497	(35.2)	2,415	(56.7)	1,911	(44.9)	304	(7.2)	199	(4.7)	4,215	(99.0)
	小計	305	(7.2)	1,536	(36.1)	2,417	(56.8)	1,913	(44.9)	304	(7.2)	199	(4.7)	4,257	(100.0)
建具工事業	特定	15	(0.7)	240	(3.5)	96	(1.4)	93	(1.4)	4	(0.1)			381	(5.6)
	一般	404	(5.9)	401	(5.9)	5,670	(82.7)	1,783	(69.8)	791	(11.5)	96	(1.4)	6,475	(94.4)
	小計	449	(6.6)	640	(9.3)	5,767	(84.1)	4,876	(71.1)	795	(11.6)	96	(1.4)	6,857	(100.0)
水道施設	特定	692	(1.3)	1,117	(7.8)	1,684	(3.2)	1,529	(2.9)	155	(0.3)			6,493	(12.4)
工事業	一般	4,779	(9.1)	19,871	(37.8)	21,387	(40.7)	17,242	(32.8)	3,277	(6.2)	867	(1.7)	46,037	(87.6)
	小計	5,471	(10.4)	23,988	(45.7)	23,071	(43.9)	18,771	(35.7)	3,433	(6.5)	867	(1.7)	52,530	(100.0)
消防施設	特定			47	(0.5)	46	(0.5)	42	(0.5)	2	(0.0)	2	(0.0)	93	(1.1)
工事業	一般	159	(1.8)	3,170	(35.6)	5,477	(61.6)	4,359	(49.0)	867	(9.7)	250	(2.8)	8,805	(99.0)
	小計	159	(1.8)	3,217	(36.2)	5,523	(62.1)	4,401	(49.5)	869	(9.8)	252	(2.8)	8,898	(100.0)
清掃施設	特定	8	(3.0)	70	(27.6)	35	(13.7)	35	(13.7)					112	(44.1)
工事業	一般	69	(27.1)	24	(9.7)	47	(18.6)	47	(18.6)					141	(55.6)
	小計	77	(30.1)	94	(37.3)	82	(32.3)	82	(32.3)					253	(100.0)

（注）1．（ ）の数値は各合計を100とした場合の構成比

2．無効回答企業 2,773社を除く

表2－5－6 建設業許可保有状況 （下請比率、次数別集計）

（下請比率詳細）

下請比率、次数 / 許可業種		0%		0%超10%未満		10%以上20%未満		20%以上30%未満		30%以上40%未満		40%以上50%未満		0%超50%未満 小計	
土木	特定	935	(1.2)	1,342	(1.7)	1,361	(1.7)	1,000	(1.2)	1,132	(1.4)	1,029	(1.3)	5,864	(7.3)
	一般	9,047	(11.2)	6,619	(8.2)	6,643	(8.3)	5,068	(6.3)	4,316	(5.4)	6,261	(7.8)	28,908	(35.9)
	小計	9,982	(12.4)	7,962	(9.9)	8,004	(9.9)	6,069	(7.5)	5,448	(6.8)	7,291	(9.1)	34,773	(43.2)
建築	特定	1,225	(1.7)	1,082	(1.5)	1,008	(1.4)	725	(1.0)	665	(0.9)	524	(0.7)	4,004	(5.5)
	一般	27,667	(38.2)	7,688	(10.6)	3,512	(4.9)	5,092	(7.0)	3,268	(4.5)	2,803	(3.9)	22,363	(30.9)
	小計	28,892	(39.9)	8,769	(12.1)	4,520	(6.2)	5,817	(8.0)	3,933	(5.4)	3,328	(4.6)	26,367	(36.4)
大工	特定	183	(0.7)	289	(1.1)	284	(1.1)	202	(0.8)	149	(0.6)	174	(0.7)	1,098	(4.2)
	一般	8,825	(33.9)	3,007	(11.5)	1,282	(4.9)	1,991	(7.6)	1,051	(4.0)	741	(2.8)	8,075	(31.0)
	小計	9,009	(34.6)	3,296	(12.7)	1,567	(6.0)	2,193	(8.4)	1,203	(4.6)	915	(3.5)	9,174	(35.2)
左官	特定	30	(0.5)	79	(1.3)	56	(0.9)	43	(0.7)	22	(0.4)	30	(0.5)	230	(3.9)
	一般	259	(4.4)	418	(7.0)	74	(1.3)	187	(3.1)	357	(6.0)	110	(1.9)	1,146	(19.3)
	小計	289	(4.9)	497	(8.4)	130	(2.2)	230	(3.9)	379	(6.4)	140	(2.4)	1,376	(23.2)
とび・土工コンクリート	特定	708	(1.0)	950	(1.3)	973	(1.4)	683	(1.0)	863	(1.2)	705	(1.0)	4,174	(5.8)
	一般	7,229	(10.1)	5,585	(7.8)	6,041	(8.4)	3,994	(5.6)	3,821	(5.3)	5,603	(7.8)	25,044	(34.9)
	小計	7,936	(11.1)	6,535	(9.1)	7,014	(9.8)	4,676	(6.5)	4,685	(6.5)	6,307	(8.8)	29,217	(40.7)
石	特定	513	(1.3)	420	(1.1)	463	(1.2)	238	(0.6)	625	(1.6)	523	(1.3)	2,269	(5.8)
	一般	4,941	(12.6)	3,339	(8.5)	3,209	(8.2)	2,443	(6.2)	2,186	(5.6)	3,316	(8.4)	14,494	(36.8)
	小計	5,454	(13.9)	3,759	(9.5)	3,672	(9.3)	2,681	(6.8)	2,811	(7.1)	3,839	(9.8)	16,762	(42.6)
屋根	特定	99	(1.0)	165	(1.7)	190	(2.0)	123	(1.3)	109	(1.1)	122	(1.3)	709	(7.4)
	一般	1,875	(19.5)	853	(8.9)	418	(4.4)	845	(8.8)	425	(4.4)	383	(4.0)	2,924	(30.4)
	小計	1,973	(20.5)	1,018	(10.6)	608	(6.3)	968	(10.1)	534	(5.6)	505	(5.3)	3,633	(37.8)
電気	特定	42	(0.2)	70	(0.3)	157	(0.8)	152	(0.7)	264	(1.3)	227	(1.1)	870	(4.2)
	一般	906	(4.4)	490	(2.4)	698	(3.4)	847	(4.1)	974	(4.7)	1,108	(5.4)	4,117	(20.0)
	小計	948	(4.6)	559	(2.7)	854	(4.2)	1,000	(4.9)	1,238	(6.0)	1,335	(6.5)	4,987	(24.3)
管	特定	119	(0.3)	236	(0.7)	294	(0.8)	120	(0.3)	290	(0.8)	196	(0.6)	1,135	(3.2)
	一般	3,052	(8.6)	2,149	(6.1)	2,350	(6.6)	2,714	(7.7)	1,967	(5.6)	3,450	(9.7)	12,629	(35.6)
	小計	3,171	(8.9)	2,384	(6.7)	2,644	(7.5)	2,834	(8.0)	2,257	(6.4)	3,646	(10.3)	13,764	(38.8)
タイル・煉瓦ブロック	特定	83	(0.9)	144	(1.5)	177	(1.8)	124	(1.3)	130	(1.3)	133	(1.4)	707	(7.2)
	一般	1,920	(19.6)	850	(8.7)	569	(5.8)	778	(7.9)	208	(2.1)	291	(3.0)	2,696	(27.5)
	小計	2,003	(20.4)	995	(10.1)	746	(7.6)	901	(9.2)	338	(3.4)	423	(4.3)	3,403	(34.7)
鋼構造物	特定	378	(1.5)	637	(2.5)	645	(2.5)	302	(1.2)	520	(2.0)	449	(1.8)	2,553	(10.0)
	一般	2,044	(8.0)	1,071	(4.2)	1,522	(6.0)	1,361	(5.3)	975	(3.8)	1,580	(6.2)	6,509	(25.5)
	小計	2,422	(9.5)	1,708	(6.7)	2,167	(8.5)	1,663	(6.5)	1,495	(5.9)	2,029	(7.9)	9,062	(35.5)
鉄筋	特定	23	(0.7)	194	(5.8)	57	(1.7)	39	(1.2)	22	(0.7)	30	(0.9)	343	(10.2)
	一般	192	(5.7)	21	(0.6)	22	(0.7)	49	(1.5)	71	(2.1)	91	(2.7)	255	(7.6)
	小計	215	(6.4)	215	(6.4)	79	(2.4)	89	(2.7)	94	(2.8)	121	(3.6)	597	(17.8)
ほ装	特定	684	(1.3)	920	(1.7)	1,033	(1.9)	570	(1.1)	917	(1.7)	727	(1.4)	4,167	(7.8)
	一般	5,606	(10.5)	4,380	(8.2)	4,453	(8.4)	3,003	(5.6)	3,024	(5.7)	4,260	(8.0)	19,121	(35.8)
	小計	6,290	(11.8)	5,300	(9.9)	5,486	(10.3)	3,573	(6.7)	3,941	(7.4)	4,987	(9.4)	23,288	(43.7)
しゅんせつ	特定	489	(1.3)	497	(1.3)	536	(1.4)	165	(0.4)	556	(1.4)	543	(1.4)	2,296	(5.9)
	一般	4,030	(10.4)	2,266	(5.9)	3,129	(8.1)	2,188	(5.7)	2,403	(6.2)	3,608	(9.3)	13,593	(35.2)
	小計	4,519	(11.7)	2,763	(7.2)	3,665	(9.5)	2,352	(6.1)	2,958	(7.7)	4,150	(10.7)	15,889	(41.1)
板金	特定	32	(0.6)	33	(0.6)	58	(1.1)	45	(0.9)	22	(0.4)	21	(0.4)	178	(3.4)
	一般	185	(3.5)	113	(2.2)	33	(0.6)	87	(1.7)	218	(4.2)	31	(0.6)	483	(9.2)
	小計	218	(4.2)	146	(2.8)	91	(1.7)	132	(2.5)	241	(4.6)	52	(1.0)	662	(12.6)
ガラス	特定	18	(0.6)	31	(1.1)	54	(1.9)	39	(1.4)	22	(0.8)	30	(1.0)	177	(6.1)
	一般	177	(6.1)	7	(0.3)	4	(0.1)	36	(1.3)	88	(3.0)	59	(2.0)	194	(6.7)
	小計	194	(6.7)	38	(1.3)	58	(2.0)	76	(2.6)	110	(3.8)	89	(3.1)	371	(12.8)
塗装	特定	53	(0.4)	352	(2.4)	294	(2.0)	148	(1.0)	154	(1.0)	128	(0.9)	1,076	(7.2)
	一般	811	(5.4)	232	(1.6)	595	(4.0)	650	(4.4)	659	(4.4)	1,096	(7.4)	3,232	(21.7)
	小計	865	(5.8)	584	(3.9)	889	(6.0)	799	(5.4)	813	(5.5)	1,224	(8.2)	4,308	(28.9)
防水	特定	37	(0.7)	88	(1.7)	125	(2.4)	68	(1.3)	36	(0.7)	21	(0.4)	339	(6.6)
	一般	314	(6.1)	91	(1.8)	93	(1.8)	99	(1.9)	94	(1.8)	287	(5.6)	665	(12.9)
	小計	351	(6.8)	178	(3.5)	219	(4.2)	168	(3.2)	131	(2.5)	308	(6.0)	1,003	(19.4)
内装仕上	特定	166	(1.0)	222	(1.4)	227	(1.4)	168	(1.0)	148	(0.9)	168	(1.0)	933	(5.7)
	一般	2,599	(15.8)	1,323	(8.0)	695	(4.2)	935	(5.7)	492	(3.0)	560	(3.4)	4,003	(24.3)
	小計	2,765	(16.8)	1,545	(9.4)	922	(5.6)	1,103	(6.7)	640	(3.9)	727	(1.4)	4,937	(30.0)
機械器具設置	特定	36	(0.7)	45	(0.8)	38	(0.7)	27	(0.5)	44	(0.8)	35	(0.6)	189	(3.5)
	一般	587	(10.7)	149	(2.7)	324	(5.9)	198	(3.6)	328	(6.0)	374	(6.8)	1,373	(25.0)
	小計	623	(11.4)	194	(3.5)	362	(6.6)	225	(4.1)	372	(6.8)	410	(7.5)	1,562	(28.5)
熱絶縁	特定	21	(1.1)	40	(2.1)	37	(2.0)	41	(2.2)	26	(1.4)	25	(1.3)	169	(9.0)
	一般	70	(3.7)	7	(0.4)	10	(0.5)	42	(2.3)	97	(5.2)	29	(1.5)	184	(9.8)
	小計	91	(4.8)	47	(2.5)	47	(2.5)	84	(4.5)	123	(6.6)	53	(2.9)	354	(18.9)
電気通信	特定	13	(0.3)	14	(0.4)	15	(0.4)	45	(1.2)	35	(0.9)	30	(0.8)	139	(3.7)
	一般	203	(5.4)	42	(1.1)	135	(3.6)	139	(3.7)	78	(2.1)	81	(2.3)	477	(12.7)
	小計	216	(5.8)	55	(1.5)	150	(4.0)	183	(4.9)	113	(3.0)	115	(3.1)	616	(16.4)
造園	特定	114	(0.7)	251	(1.6)	312	(2.0)	210	(1.3)	177	(1.1)	169	(1.1)	1,122	(7.2)
	一般	1,613	(10.3)	1,249	(8.0)	2,239	(14.3)	911	(5.8)	1,277	(8.2)	2,418	(15.5)	8,094	(51.9)
	小計	1,727	(11.1)	1,502	(9.6)	2,552	(16.3)	1,121	(7.2)	1,454	(9.3)	2,587	(16.6)	9,216	(59.0)
さく井	特定	2	(0.0)	9	(0.2)	14	(0.3)			16	(0.4)			39	(0.9)
	一般	303	(7.1)	330	(7.8)	135	(3.2)	325	(7.6)	428	(10.1)	279	(6.6)	1,497	(35.2)
	小計	305	(7.2)	339	(8.0)	149	(3.5)	325	(7.6)	441	(10.4)	279	(6.6)	1,536	(36.1)
建具	特定	45	(0.7)	61	(0.9)	71	(1.0)	49	(0.7)	28	(0.4)	30	(0.4)	240	(3.5)
	一般	404	(5.9)	37	(0.5)	19	(0.3)	73	(1.1)	237	(3.5)	35	(0.5)	401	(5.9)
	小計	449	(6.6)	99	(1.4)	91	(1.3)	121	(1.8)	265	(3.9)	65	(1.0)	640	(9.3)
水道施設	特定	692	(1.3)	762	(1.5)	1,017	(1.9)	727	(1.4)	877	(1.7)	735	(1.4)	1,117	(7.8)
	一般	4,779	(9.1)	4,120	(7.8)	4,537	(8.6)	3,253	(6.2)	3,152	(6.0)	4,809	(9.2)	19,871	(37.8)
	小計	5,471	(10.4)	4,882	(9.3)	5,554	(10.6)	3,980	(7.6)	4,029	(7.7)	5,544	(10.6)	23,988	(45.7)
消防施設	特定			8	(0.1)	8	(0.1)			14	(0.2)	18	(0.2)	47	(0.5)
	一般	159	(1.8)	383	(4.4)	189	(5.5)	630	(7.1)	868	(9.8)	800	(9.0)	3,170	(35.6)
	小計	159	(1.8)	391	(4.4)	197	(5.6)	630	(7.1)	882	(9.9)	817	(9.2)	3,217	(36.2)
清掃施設	特定	8	(3.0)	9	(3.6)	24	(9.6)	4	(1.5)	22	(8.9)	10	(4.0)	70	(27.6)
	一般	69	(27.4)	4	(1.5)	6	(2.3)	8	(3.2)	2	(0.6)	5	(2.1)	24	(9.7)
	小計	77	(30.1)	13	(5.2)	30	(11.8)	12	(4.7)	24	(9.5)	16	(6.2)	94	(37.3)

表2－5－6 建設業許可取得状況 （下請比率、次数別集計）

（下請比率詳細）

下請比率、次数		50%以上60%未満								60%以上70%未満							
許可業種		一次下請		二次下請		三次以下下請		小 計		一次下請		二次下請		三次以下下請		小 計	
土木	特定	427	(0.5)	19	(0.0)			446	(0.6)	571	(0.7)	17	(0.0)			588	(0.7)
	一般	5,368	(6.7)	172	(0.2)	2	(0.0)	5,542	(6.9)	3,542	(4.4)	569	(0.7)	170	(0.2)	4,281	(5.3)
	小計	5,795	(7.2)	191	(0.2)	2	(0.0)	5,988	(7.4)	4,113	(5.1)	586	(0.7)	170	(0.2)	4,869	(6.1)
建築	特定	326	(0.5)	18	(0.0)			344	(0.5)	186	(0.3)	8	(0.0)			194	(0.3)
	一般	2,645	(3.7)	153	(0.2)	120	(0.2)	2,919	(4.0)	1,855	(2.6)	194	(0.3)	67	(0.1)	2,116	(2.9)
	小計	2,972	(4.1)	171	(0.2)	120	(0.2)	3,263	(4.5)	2,040	(2.8)	203	(0.3)	67	(0.1)	2,310	(3.2)
大工	特定	53	(0.2)					53	(0.2)	32	(0.1)					32	(0.1)
	一般	838	(3.2)	138	(0.5)			976	(3.8)	907	(3.5)	60	(0.2)	51	(0.2)	1,018	(3.9)
	小計	891	(3.4)	138	(0.5)			1,029	(4.0)	938	(3.6)	60	(0.2)	51	(0.2)	1,050	(4.0)
左官	特定	37	(0.6)					37	(0.6)	13	(0.2)					13	(0.2)
	一般	38	(0.6)	10	(0.2)			48	(0.8)	107	(1.8)	10	(0.2)			116	(2.0)
	小計	76	(1.3)	10	(0.2)			86	(1.5)	120	(2.0)	10	(0.2)			129	(2.2)
とび・土工、コンクリート	特定	318	(0.4)	21	(0.0)			339	(0.5)	413	(0.6)	17	(0.0)			430	(0.6)
	一般	4,230	(5.9)	280	(0.4)	2	(0.0)	4,512	(6.3)	2,647	(3.7)	474	(0.7)	161	(0.2)	3,282	(4.6)
	小計	4,548	(6.3)	301	(0.4)	2	(0.0)	4,851	(6.8)	3,060	(4.3)	491	(0.7)	161	(0.2)	3,712	(5.2)
石	特定	158	(0.4)	8	(0.0)			166	(0.4)	292	(0.7)					292	(0.7)
	一般	2,884	(7.3)	45	(0.1)	2	(0.0)	2,931	(7.4)	1,128	(2.9)	423	(1.1)			1,551	(3.9)
	小計	3,041	(7.7)	53	(0.1)	2	(0.0)	3,097	(7.9)	1,420	(3.6)	423	(1.1)			1,843	(4.7)
屋根	特定	44	(0.5)					44	(0.5)	30	(0.3)					30	(0.3)
	一般	415	(4.3)	64	(0.7)			479	(5.0)	263	(2.7)	4	(0.0)			267	(2.8)
	小計	459	(4.8)	64	(0.7)			523	(5.4)	293	(3.1)	4	(0.0)			297	(3.1)
電気	特定	256	(1.3)					256	(1.3)	156	(0.8)	22	(0.1)			178	(0.9)
	一般	1,664	(8.1)	255	(1.2)			1,918	(9.3)	1,354	(6.6)	141	(0.7)			1,495	(7.3)
	小計	1,919	(9.3)	255	(1.2)			2,174	(10.6)	1,510	(7.4)	163	(0.8)			1,673	(8.1)
管	特定	270	(0.8)	27	(0.1)			296	(0.8)	162	(0.5)	12	(0.0)			174	(0.5)
	一般	3,078	(8.7)	117	(0.3)	14	(0.0)	3,208	(9.0)	2,133	(6.0)	497	(1.4)	41	(0.1)	2,672	(7.5)
	小計	3,348	(9.4)	143	(0.4)	14	(0.0)	3,505	(9.9)	2,295	(6.5)	510	(1.4)	41	(0.1)	2,846	(8.0)
タイル・煉瓦ブロック	特定	49	(0.5)					49	(0.5)	31	(0.3)					31	(0.3)
	一般	475	(4.8)	57	(0.6)	4	(0.0)	536	(5.5)	147	(1.5)	10	(0.1)			157	(1.6)
	小計	524	(5.3)	57	(0.6)	4	(0.0)	585	(6.0)	178	(1.8)	10	(0.1)			188	(1.9)
鋼構造物	特定	199	(0.8)					199	(0.8)	357	(1.4)	6	(0.0)			363	(1.4)
	一般	1,485	(5.8)	22	(0.1)	27	(0.1)	1,534	(6.0)	911	(3.6)	258	(1.0)	47	(0.2)	1,216	(4.8)
	小計	1,683	(6.6)	22	(0.1)	27	(0.1)	1,733	(6.8)	1,268	(5.0)	265	(1.0)	47	(0.2)	1,579	(6.2)
鉄筋	特定	31	(0.9)					31	(0.9)	3	(0.1)					3	(0.1)
	一般	14	(0.4)					14	(0.4)	10	(0.3)					10	(0.3)
	小計	45	(1.3)					45	(1.3)	13	(0.4)					13	(0.4)
仕装	特定	311	(0.6)	10	(0.0)			321	(0.6)	384	(0.7)	14	(0.0)			398	(0.8)
	一般	3,660	(6.9)	68	(0.1)	2	(0.0)	3,731	(7.0)	1,951	(3.7)	211	(0.4)			2,162	(4.1)
	小計	3,971	(7.4)	78	(0.2)	2	(0.0)	4,052	(7.6)	2,334	(4.4)	226	(0.4)			2,560	(4.8)
しゅんせつ	特定	159	(0.4)	10	(0.0)			168	(0.4)	315	(0.8)					315	(0.8)
	一般	3,162	(8.2)	10	(0.0)	2	(0.0)	3,175	(8.2)	1,457	(3.8)	190	(0.5)			1,647	(4.3)
	小計	3,321	(8.6)	20	(0.1)	2	(0.0)	3,343	(8.7)	1,772	(4.6)	190	(0.5)			1,962	(5.1)
板金	特定	35	(0.7)					35	(0.7)	3	(0.1)					3	(0.1)
	一般	69	(1.3)	19	(0.4)			88	(1.7)	118	(2.3)	4	(0.1)	7	(0.1)	129	(2.5)
	小計	104	(2.0)	19	(0.4)			123	(2.4)	121	(2.3)	4	(0.1)	7	(0.1)	132	(2.5)
ガラス	特定	37	(1.3)					37	(1.3)	3	(0.1)					3	(0.1)
	一般	82	(2.8)	19	(0.7)			101	(3.5)	17	(0.6)	7	(0.2)			24	(0.8)
	小計	120	(4.1)	19	(0.7)			139	(4.8)	20	(0.7)	7	(0.2)			27	(0.9)
塗装	特定	122	(0.8)					122	(0.8)	177	(1.2)					177	(1.2)
	一般	1,170	(7.9)	30	(0.2)			1,201	(8.1)	909	(6.1)	45	(0.3)			954	(6.4)
	小計	1,292	(8.7)	30	(0.2)			1,323	(8.9)	1,087	(7.3)	45	(0.3)			1,131	(7.6)
防水	特定	41	(0.8)					41	(0.8)	8	(0.2)					8	(0.2)
	一般	224	(4.3)					224	(4.3)	189	(3.7)	45	(0.9)			234	(4.5)
	小計	265	(5.1)					265	(5.1)	198	(3.8)	45	(0.9)			243	(4.7)
内装仕上	特定	56	(0.3)					56	(0.3)	40	(0.2)					40	(0.2)
	一般	892	(5.4)	66	(0.4)	66	(0.4)	1,024	(6.2)	794	(4.8)					794	(4.8)
	小計	947	(5.8)	66	(0.4)	66	(0.4)	1,080	(6.6)	835	(5.1)					835	(5.1)
機械器具設置	特定	29	(0.5)					29	(0.5)	18	(0.3)	7	(0.1)			25	(0.5)
	一般	330	(6.0)	43	(0.8)	14	(0.3)	387	(7.1)	333	(6.1)	37	(0.7)			370	(6.8)
	小計	359	(6.5)	43	(0.8)	14	(0.3)	416	(7.6)	351	(6.4)	44	(0.8)			395	(7.2)
熱絶縁	特定	38	(2.0)	1	(0.1)			39	(2.1)	12	(0.7)					12	(0.7)
	一般	181	(9.7)	14	(0.7)			195	(10.4)	50	(2.7)	16	(0.9)	7	(0.4)	73	(3.9)
	小計	219	(11.7)	15	(0.8)			233	(12.5)	62	(3.3)	16	(0.9)	7	(0.4)	85	(4.5)
電気通信	特定	12	(0.3)					12	(0.3)	7	(0.2)					7	(0.2)
	一般	383	(10.2)	25	(0.7)			408	(10.9)	74	(2.0)	20	(0.5)			94	(2.5)
	小計	395	(10.6)	25	(0.7)			421	(11.2)	81	(2.2)	20	(0.5)			101	(2.7)
造園	特定	138	(0.9)	12	(0.1)			150	(1.0)	147	(0.9)	21	(0.1)			168	(1.1)
	一般	1,022	(6.5)	139	(0.9)			1,161	(7.4)	662	(4.2)	100	(0.6)			762	(4.9)
	小計	1,160	(7.4)	151	(1.0)			1,311	(8.4)	809	(5.2)	121	(0.8)			930	(6.0)
さく井	特定									1	(0.0)					1	(0.0)
	一般	812	(19.1)	24	(0.6)			836	(19.6)	244	(5.7)	8	(0.2)			252	(5.9)
	小計	812	(19.1)	24	(0.6)			836	(19.6)	245	(5.8)	8	(0.2)			253	(5.9)
建具	特定	37	(0.6)					37	(0.6)	3	(0.0)					3	(0.0)
	一般	200	(2.9)	25	(0.4)			225	(3.3)	231	(3.4)	33	(0.5)			265	(3.9)
	小計	238	(3.5)	25	(0.4)			263	(3.8)	234	(3.4)	33	(0.5)			267	(3.9)
水道施設	特定	296	(0.6)	19	(0.0)			315	(0.6)	348	(0.7)	14	(0.0)			362	(0.7)
	一般	4,156	(7.9)	64	(0.1)	2	(0.0)	4,223	(8.0)	2,524	(4.8)	559	(1.1)			3,083	(5.9)
	小計	4,452	(8.5)	83	(0.2)	2	(0.0)	4,537	(8.6)	2,872	(5.5)	573	(1.1)			3,445	(6.6)
消防施設	特定	9	(0.1)					9	(0.1)	5	(0.1)					5	(0.1)
	一般	879	(9.9)	17	(0.2)			896	(10.1)	929	(10.4)	159	(1.8)			1,087	(12.2)
	小計	888	(10.0)	17	(0.2)			905	(10.2)	934	(10.5)	159	(1.8)			1,092	(12.3)
清掃施設	特定	12	(4.8)					12	(4.8)								
	一般	10	(4.1)					10	(4.1)	4	(1.5)					4	(1.5)
	小計	23	(9.0)					23	(9.0)	4	(1.5)					4	(1.5)

表2－5－6 建設業許可取得状況 （下請比率、次数別集計）

（下請比率詳細）

下請比率、次数		70%以上80%未満								80%以上90%未満							
許可業種		一次下請		二次下請		三次以下下請		小 計		一次下請		二次下請		三次以下下請		小 計	
土木	特定	406	(0.5)	47	(0.1)			453	(0.6)	494	(0.6)	27	(0.0)			521	(0.7)
	一般	4,176	(5.2)	877	(1.1)	31	(0.0)	5,084	(6.3)	3,881	(4.8)	729	(0.9)	91	(0.1)	4,702	(5.8)
	小計	4,582	(5.7)	924	(1.2)	31	(0.0)	5,537	(6.9)	4,375	(5.4)	756	(0.9)	91	(0.1)	5,223	(6.5)
建築	特定	236	(0.3)	1	(0.0)			238	(0.3)	128	(0.2)	9	(0.0)			137	(0.2)
	一般	1,429	(2.0)	302	(0.4)			1,731	(2.4)	1,583	(2.2)	87	(0.1)	187	(0.3)	1,857	(2.6)
	小計	1,666	(2.3)	304	(0.4)			1,969	(2.7)	1,710	(2.4)	96	(0.1)	187	(0.3)	1,994	(2.8)
大工	特定	77	(0.3)					77	(0.3)	33	(0.1)	3	(0.0)			36	(0.1)
	一般	574	(2.2)	16	(0.1)			590	(2.3)	484	(1.9)	89	(0.3)	176	(0.7)	749	(2.9)
	小計	652	(2.5)	16	(0.1)			667	(2.6)	517	(2.0)	92	(0.4)	176	(0.7)	785	(3.0)
左官	特定	17	(0.3)					17	(0.3)	35	(0.6)					35	(0.6)
	一般	165	(2.8)	6	(0.1)			171	(2.9)	337	(5.7)	59	(1.0)	7	(0.1)	402	(6.8)
	小計	182	(3.1)	6	(0.1)			188	(3.2)	371	(6.2)	59	(1.0)	7	(0.1)	437	(7.4)
とび・土工	特定	361	(0.5)	8	(0.0)			369	(0.5)	193	(0.3)	23	(0.0)			216	(0.3)
コンクリート	一般	3,554	(5.0)	605	(0.8)	31	(0.0)	4,190	(5.8)	3,678	(5.1)	742	(1.0)	82	(0.1)	4,502	(6.3)
	小計	3,915	(5.5)	613	(0.9)	31	(0.0)	4,559	(6.4)	3,871	(5.4)	765	(1.1)	82	(0.1)	4,718	(6.6)
石	特定	167	(0.4)	1	(0.0)			168	(0.4)	46	(0.1)	14	(0.0)			61	(0.2)
	一般	1,989	(5.1)	450	(1.1)	31	(0.1)	2,470	(6.3)	2,316	(5.9)	353	(0.9)	24	(0.1)	2,694	(6.8)
	小計	2,156	(5.5)	451	(1.1)	31	(0.1)	2,638	(6.7)	2,362	(6.0)	368	(0.9)	24	(0.1)	2,754	(7.0)
屋根	特定	30	(0.3)					30	(0.3)	50	(0.5)	3	(0.0)			52	(0.5)
	一般	290	(3.0)	30	(0.3)			320	(3.3)	465	(4.8)	65	(0.7)			530	(5.5)
	小計	320	(3.3)	30	(0.3)			350	(3.7)	514	(5.4)	68	(0.7)			582	(6.1)
電気	特定	89	(0.4)	16	(0.1)			105	(0.5)	172	(0.8)					172	(0.8)
	一般	1,874	(9.1)	287	(1.4)			2,162	(10.5)	1,976	(9.6)	632	(3.1)	22	(0.1)	2,630	(12.8)
	小計	1,963	(9.6)	303	(1.5)			2,266	(11.0)	2,148	(10.5)	632	(3.1)	22	(0.1)	2,802	(13.6)
管	特定	328	(0.9)	47	(0.1)			375	(1.1)	314	(0.9)	15	(0.0)			329	(0.9)
	一般	2,320	(6.5)	478	(1.4)	20	(0.1)	2,819	(8.0)	1,825	(5.2)	577	(1.6)	74	(0.2)	2,476	(7.0)
	小計	2,648	(7.5)	525	(1.5)	20	(0.1)	3,193	(9.0)	2,139	(6.0)	591	(1.7)	74	(0.2)	2,805	(7.9)
タイル・煉瓦	特定	32	(0.3)					32	(0.3)	37	(0.4)	3	(0.0)			40	(0.4)
ブロック	一般	334	(3.4)	11	(0.1)			345	(3.5)	301	(3.1)	57	(0.6)	7	(0.1)	365	(3.7)
	小計	366	(3.7)	11	(0.1)			377	(3.8)	339	(3.5)	59	(0.6)	7	(0.1)	405	(4.1)
鋼構造物	特定	183	(0.7)	1	(0.0)			184	(0.7)	116	(0.5)	6	(0.0)			122	(0.5)
	一般	984	(3.9)	470	(1.8)	26	(0.1)	1,481	(5.8)	1,884	(7.4)	93	(0.4)	17	(0.1)	1,995	(7.8)
	小計	1,167	(4.6)	472	(1.9)	26	(0.1)	1,665	(6.5)	2,000	(7.8)	100	(0.4)	17	(0.1)	2,117	(8.3)
鉄筋	特定	13	(0.4)					13	(0.4)	27	(0.8)					27	(0.8)
	一般	92	(2.7)	20	(0.6)			112	(3.3)	110	(3.3)					110	(3.3)
	小計	105	(3.1)	20	(0.6)			125	(3.7)	137	(4.1)					137	(4.1)
ほ装	特定	374	(0.7)	8	(0.0)			382	(0.7)	233	(0.4)	24	(0.1)			257	(0.5)
	一般	2,751	(5.2)	525	(1.0)	31	(0.1)	3,307	(6.2)	3,104	(5.8)	399	(0.8)	34	(0.1)	3,537	(6.6)
	小計	3,125	(5.9)	533	(1.0)	31	(0.1)	3,689	(6.9)	3,337	(6.3)	423	(0.8)	34	(0.1)	3,794	(7.1)
しゅんせつ	特定	174	(0.5)					174	(0.5)	61	(0.2)	3	(0.0)			64	(0.2)
	一般	1,777	(4.6)	456	(1.2)	31	(0.1)	2,264	(5.9)	2,350	(6.1)	340	(0.9)	17	(0.0)	2,707	(7.0)
	小計	1,951	(5.1)	456	(1.2)	31	(0.1)	2,438	(6.3)	2,411	(6.2)	342	(0.9)	17	(0.0)	2,771	(7.2)
板金	特定	13	(0.3)					13	(0.3)	27	(0.5)					27	(0.5)
	一般	135	(2.6)	37	(0.7)			172	(3.3)	458	(8.8)	74	(1.4)			532	(10.2)
	小計	148	(2.8)	37	(0.7)			185	(3.5)	485	(9.3)	74	(1.4)			560	(10.7)
ガラス	特定	13	(0.5)					13	(0.5)	15	(0.5)					15	(0.5)
	一般	70	(2.4)	16	(0.5)			86	(3.0)	271	(9.4)					271	(9.4)
	小計	83	(2.9)	16	(0.5)			99	(3.4)	286	(9.9)					286	(9.9)
塗装	特定	100	(0.7)					100	(0.7)	72	(0.5)	21	(0.1)			92	(0.6)
	一般	921	(6.2)	199	(1.3)	6	(0.0)	1,126	(7.6)	1,808	(12.1)	203	(1.4)	17	(0.1)	2,029	(13.6)
	小計	1,021	(6.9)	199	(1.3)	6	(0.0)	1,226	(8.2)	1,880	(12.6)	224	(1.5)	17	(0.1)	2,121	(14.2)
防水	特定	13	(0.3)					13	(0.3)	38	(0.7)					38	(0.7)
	一般	326	(6.3)	18	(0.4)			345	(6.7)	595	(11.5)	76	(1.5)			671	(13.0)
	小計	339	(6.6)	18	(0.4)			358	(6.9)	634	(12.3)	76	(1.5)			710	(13.7)
内装仕上	特定	43	(0.3)					43	(0.3)	44	(0.3)	3	(0.0)			46	(0.3)
	一般	604	(3.7)	162	(1.0)			766	(4.7)	1,035	(6.3)	139	(0.8)			1,173	(7.1)
	小計	647	(3.9)	162	(1.0)			809	(4.9)	1,078	(6.5)	141	(0.9)			1,220	(7.4)
機械器具	特定	28	(0.5)					28	(0.5)	18	(0.3)					18	(0.3)
設置	一般	139	(2.5)	67	(1.2)	20	(0.4)	227	(4.1)	365	(6.7)	213	(3.9)			578	(10.5)
	小計	168	(3.1)	67	(1.2)	20	(0.4)	255	(4.7)	384	(7.0)	213	(3.9)			596	(10.9)
熱絶縁	特定	20	(1.1)					20	(1.1)	40	(2.2)					40	(2.2)
	一般			13	(0.7)			13	(0.7)	4	(0.2)	43	(2.3)			47	(2.5)
	小計	20	(1.1)	13	(0.7)			33	(1.8)	45	(2.4)	43	(2.3)			88	(4.7)
電気通信	特定	6	(0.2)	2	(0.0)			8	(0.2)	7	(0.2)					7	(0.2)
	一般	154	(4.1)	15	(0.4)			169	(4.5)	278	(7.4)	108	(2.9)	13	(0.4)	399	(10.6)
	小計	161	(4.3)	16	(0.4)			177	(4.7)	284	(7.6)	108	(2.9)	13	(0.4)	405	(10.8)
造園	特定	41	(0.3)	4	(0.0)			45	(0.3)	54	(0.3)	18	(0.1)			72	(0.5)
	一般	513	(3.3)	114	(0.7)	6	(0.0)	633	(4.1)	493	(3.2)	105	(0.7)			599	(3.8)
	小計	554	(3.6)	118	(0.8)	6	(0.0)	678	(4.4)	547	(3.5)	123	(0.8)			670	(4.3)
さく井	特定																
	一般	270	(6.3)	94	(2.2)			364	(8.6)	168	(4.0)	13	(0.3)	68	(1.6)	249	(5.9)
	小計	270	(6.3)	94	(2.2)			364	(8.6)	168	(4.0)	13	(0.3)	68	(1.6)	249	(5.9)
建具	特定	13	(0.2)					13	(0.2)	27	(0.4)					27	(0.1)
	一般	391	(5.7)	5	(0.1)			395	(5.8)	641	(9.4)	29	(0.4)			673	(9.8)
	小計	404	(5.9)	5	(0.1)			409	(6.0)	671	(9.8)	29	(0.4)			700	(10.2)
水道施設	特定	296	(0.6)	1	(0.0)			298	(0.6)	415	(0.8)	23	(0.0)			438	(0.8)
	一般	2,666	(5.1)	646	(1.2)	31	(0.1)	3,343	(6.4)	2,963	(5.6)	432	(0.8)	17	(0.0)	3,413	(6.5)
	小計	2,962	(5.6)	647	(1.2)	31	(0.1)	3,641	(6.9)	3,378	(6.4)	455	(0.9)	17	(0.0)	3,851	(7.3)
消防施設	特定	13	(0.1)	2	(0.0)			14	(0.2)	12	(0.1)					12	(0.1)
	一般	1,244	(14.0)	186	(2.1)			1,430	(16.1)	660	(7.4)	97	(1.1)	51	(0.6)	807	(9.1)
	小計	1,257	(14.1)	188	(2.1)			1,445	(16.2)	672	(7.6)	97	(1.1)	51	(0.6)	819	(9.2)
清掃施設	特定	15	(5.8)					15	(5.8)								
	一般	3	(1.1)					3	(1.1)	4	(1.5)					4	(1.5)
	小計	17	(6.9)					17	(6.9)	4	(1.5)					4	(1.5)

表2－5－6 建設業許可取得状況 （下請比率、次数別集計）

（下請比率許可）

下請比率、次数		90%以上100%未満								100%							
許可業種		一次下請		二次下請		三次以下下請		小計		一次下請		二次下請		三次以下下請		小計	
土木	特定	498	(0.6)	150	(0.2)			648	(0.8)	44	(0.1)	23	(0.0)			67	(0.1)
	一般	4,576	(5.7)	1,040	(1.3)	259	(0.3)	5,874	(7.3)	5,002	(6.2)	1,638	(2.0)	899	(1.1)	7,539	(9.4)
	小計	5,074	(6.3)	1,190	(1.5)	259	(0.3)	6,522	(8.1)	5,046	(6.3)	1,661	(2.1)	899	(1.1)	7,606	(9.5)
建築	特定	230	(0.3)	48	(0.1)			277	(0.4)	172	(0.2)	18	(0.0)	4	(0.0)	194	(0.3)
	一般	2,033	(2.8)	412	(0.6)	4	(0.0)	2,449	(3.4)	3,363	(4.6)	1,223	(1.7)	120	(0.2)	4,706	(6.5)
	小計	2,263	(3.1)	460	(0.6)	4	(0.0)	2,726	(3.8)	3,535	(4.9)	1,241	(1.7)	124	(0.2)	4,899	(6.8)
大工	特定	57	(0.2)	33	(0.1)			89	(0.3)	121	(0.5)					121	(0.5)
	一般	806	(3.1)	285	(1.1)	2	(0.0)	1,093	(4.2)	2,242	(8.6)	585	(2.2)	213	(0.8)	3,040	(11.7)
	小計	863	(3.3)	317	(1.2)	2	(0.0)	1,182	(4.5)	2,363	(9.1)	585	(2.2)	213	(0.8)	3,161	(12.1)
左官	特定	4	(0.1)					4	(0.1)	3	(0.1)					3	(0.1)
	一般	598	(10.1)	215	(3.6)	2	(0.0)	815	(13.7)	2,226	(37.5)	357	(6.0)	32	(0.5)	2,615	(44.0)
	小計	602	(10.1)	215	(3.6)	2	(0.0)	819	(13.8)	2,229	(37.5)	357	(6.0)	32	(0.5)	2,619	(44.1)
とび・土工・コンクリート	特定	196	(0.3)	110	(0.2)			306	(0.4)	55	(0.1)	13	(0.0)			68	(0.1)
	一般	4,619	(6.4)	1,128	(1.6)	288	(0.4)	6,035	(8.4)	6,637	(9.3)	2,582	(3.6)	1,102	(1.5)	10,321	(14.4)
	小計	4,814	(6.7)	1,239	(1.7)	288	(0.4)	6,341	(8.8)	6,693	(9.3)	2,595	(3.6)	1,102	(1.5)	10,389	(14.5)
石	特定	96	(0.2)	72	(0.2)			168	(0.4)	14	(0.0)					14	(0.0)
	一般	2,395	(6.1)	548	(1.4)	259	(0.7)	3,202	(8.1)	2,265	(5.8)	681	(1.7)	507	(1.3)	3,453	(8.8)
	小計	2,492	(6.3)	620	(1.6)	259	(0.7)	3,370	(8.6)	2,279	(5.8)	681	(1.7)	507	(1.3)	3,467	(8.8)
屋根	特定	28	(0.3)					28	(0.3)	106	(1.1)	4	(0.0)			109	(1.1)
	一般	803	(8.4)	122	(1.3)	2	(0.0)	928	(9.7)	937	(9.8)	182	(1.9)	64	(0.7)	1,183	(12.3)
	小計	831	(8.7)	122	(1.3)	2	(0.0)	955	(10.0)	1,043	(10.9)	185	(1.9)	64	(0.7)	1,293	(13.5)
電気	特定	153	(0.8)	25	(0.1)			178	(0.9)	14	(0.1)	9	(0.1)			23	(0.1)
	一般	1,528	(7.4)	132	(2.1)	82	(0.4)	2,042	(9.9)	1,948	(9.5)	1,086	(5.3)	416	(2.0)	3,450	(16.8)
	小計	1,681	(8.2)	157	(2.2)	82	(0.4)	2,220	(10.8)	1,961	(9.6)	1,095	(5.3)	416	(2.0)	3,472	(16.9)
管	特定	106	(0.3)	38	(0.1)			145	(0.4)	13	(0.0)	13	(0.0)	4	(0.0)	30	(0.1)
	一般	1,398	(3.9)	1,023	(2.9)	47	(0.1)	2,468	(7.0)	1,949	(5.5)	1,150	(3.2)	450	(1.3)	3,549	(10.0)
	小計	1,504	(4.2)	1,062	(3.0)	47	(0.1)	2,613	(7.4)	1,962	(5.5)	1,163	(3.3)	454	(1.3)	3,578	(10.1)
タイル・煉瓦・ブロック	特定	27	(0.3)					27	(0.3)	103	(1.1)					103	(1.1)
	一般	684	(7.0)	84	(0.9)	2	(0.0)	770	(7.8)	1,622	(16.5)	216	(2.2)	116	(1.2)	1,955	(19.9)
	小計	711	(7.3)	84	(0.9)	2	(0.0)	797	(8.1)	1,725	(17.6)	216	(2.2)	116	(1.2)	2,057	(21.0)
鋼構造物	特定	123	(0.5)	36	(0.1)			159	(0.6)	85	(0.3)	18	(0.1)			103	(0.4)
	一般	1,375	(5.4)	672	(2.6)	28	(0.1)	2,074	(8.1)	2,842	(11.1)	1,434	(5.6)	363	(1.4)	4,639	(18.2)
	小計	1,498	(5.9)	708	(2.8)	28	(0.1)	2,234	(8.7)	2,927	(11.5)	1,451	(5.7)	363	(1.4)	4,742	(18.6)
鉄筋	特定	1	(0.1)					4	(0.1)	14	(0.4)					14	(0.4)
	一般	30	(0.9)	9	(0.3)			39	(1.2)	1,698	(50.6)	398	(11.9)	70	(2.1)	2,166	(64.6)
	小計	34	(1.0)	9	(0.3)			43	(1.3)	1,712	(51.0)	398	(11.9)	70	(2.1)	2,180	(65.0)
仕装	特定	235	(0.4)	96	(0.2)			331	(0.6)	18	(0.0)	9	(0.0)			27	(0.1)
	一般	3,159	(5.9)	950	(1.8)	284	(0.5)	4,392	(8.2)	3,290	(6.2)	982	(1.8)	656	(1.2)	4,928	(9.2)
	小計	3,393	(6.4)	1,046	(2.0)	284	(0.5)	4,723	(8.9)	3,309	(6.2)	992	(1.9)	656	(1.2)	4,956	(9.3)
しゅんせつ	特定	53	(0.1)	23	(0.1)			77	(0.2)	13	(0.0)					13	(0.0)
	一般	2,615	(6.8)	642	(1.7)	259	(0.7)	3,516	(9.1)	2,544	(6.6)	859	(2.2)	713	(1.9)	4,117	(10.7)
	小計	2,669	(6.9)	665	(1.7)	259	(0.7)	3,593	(9.3)	2,557	(6.6)	859	(2.2)	713	(1.9)	4,130	(10.7)
板金	特定	12	(0.2)					12	(0.2)	8	(0.2)			2	(0.0)	10	(0.2)
	一般	705	(13.5)	151	(3.0)			860	(16.4)	1,479	(28.3)	739	(14.1)	255	(4.9)	2,472	(47.3)
	小計	717	(13.7)	151	(3.0)			871	(16.7)	1,487	(28.4)	739	(14.1)	257	(4.9)	2,482	(47.4)
ガラス	特定	1	(0.0)					1	(0.0)	5	(0.2)					5	(0.2)
	一般	496	(17.1)	10	(1.4)			536	(18.5)	1,145	(39.6)	92	(3.2)			1,237	(42.7)
	小計	197	(17.2)	10	(1.4)			537	(18.6)	1,150	(39.7)	92	(3.2)			1,242	(42.9)
塗装	特定	69	(0.5)	9	(0.1)			77	(0.5)	13	(0.1)	13	(0.1)			26	(0.2)
	一般	1,559	(10.5)	269	(1.8)	207	(1.4)	2,035	(13.7)	1,395	(9.4)	338	(2.3)	63	(0.4)	1,796	(12.1)
	小計	1,628	(10.9)	278	(1.9)	207	(1.4)	2,112	(14.2)	1,409	(9.5)	351	(2.4)	63	(0.4)	1,822	(12.2)
防水	特定	6	(0.1)					6	(0.1)	38	(0.7)					38	(0.7)
	一般	749	(14.5)	128	(2.5)	32	(0.6)	909	(17.6)	1,032	(20.0)	239	(4.6)	18	(0.4)	1,289	(24.9)
	小計	755	(14.6)	128	(2.5)	32	(0.6)	915	(17.7)	1,070	(20.7)	239	(4.6)	18	(0.4)	1,327	(25.7)
内装仕上	特定	49	(0.3)	33	(0.2)			82	(0.5)	153	(0.9)	4	(0.0)	4	(0.0)	160	(1.0)
	一般	1,297	(7.9)	390	(2.4)	35	(0.2)	1,722	(10.5)	2,054	(12.5)	811	(4.9)	7	(0.0)	2,874	(17.4)
	小計	1,346	(8.2)	423	(2.6)	35	(0.2)	1,804	(10.9)	2,207	(13.4)	815	(4.9)	11	(0.1)	3,033	(18.4)
機械器具設置	特定	18	(0.3)	4	(0.1)			22	(0.4)	4	(0.1)	11	(0.2)			15	(0.3)
	一般	314	(5.7)	176	(3.2)	18	(0.3)	508	(9.3)	765	(13.9)	264	(4.8)	66	(1.2)	1,096	(20.0)
	小計	333	(6.1)	180	(3.3)	18	(0.3)	530	(9.7)	769	(14.0)	275	(5.0)	66	(1.2)	1,111	(20.2)
熱絶縁	特定	1	(0.1)	1	(0.1)			2	(0.1)	3	(0.2)					3	(0.2)
	一般	132	(7.0)	18	(2.6)	15	(0.8)	195	(10.4)	346	(18.5)	356	(19.0)	88	(4.7)	790	(42.1)
	小計	133	(7.1)	19	(2.6)	15	(0.8)	197	(10.5)	349	(18.6)	356	(19.0)	88	(4.7)	793	(42.3)
電気通信	特定	13	(0.1)					13	(0.1)	6	(0.2)					6	(0.2)
	一般	299	(8.0)	75	(2.0)	3	(0.1)	377	(10.1)	804	(21.4)	125	(11.3)	187	(5.0)	1,116	(37.8)
	小計	313	(8.3)	75	(2.0)	3	(0.1)	391	(10.4)	810	(21.6)	125	(11.3)	187	(5.0)	1,122	(37.9)
造園	特定	55	(0.1)					55	(0.4)	16	(0.1)					16	(0.1)
	一般	264	(1.7)	113	(0.7)			376	(2.4)	367	(2.4)	183	(1.2)	81	(0.5)	631	(4.0)
	小計	319	(2.0)	113	(0.7)			432	(2.8)	383	(2.5)	183	(1.2)	81	(0.5)	647	(4.1)
さく井	特定																
	一般	157	(3.7)	59	(1.4)	29	(0.7)	245	(5.8)	261	(6.1)	106	(2.5)	102	(2.4)	470	(11.0)
	小計	157	(3.7)	59	(1.4)	29	(0.7)	245	(5.8)	261	(6.1)	106	(2.5)	102	(2.4)	470	(11.0)
建具	特定	7	(0.1)					7	(0.1)	5	(0.1)	1	(0.1)			9	(0.1)
	一般	1,012	(14.8)	167	(2.4)			1,179	(17.2)	2,305	(33.6)	533	(7.8)	96	(1.4)	2,934	(42.8)
	小計	1,019	(14.9)	167	(2.4)			1,186	(17.3)	2,310	(33.7)	536	(7.8)	96	(1.4)	2,943	(42.9)
水道施設	特定	160	(0.3)	95	(0.2)			255	(0.5)	13	(0.0)	4	(0.0)			17	(0.0)
	一般	2,712	(5.2)	791	(1.5)	269	(0.5)	3,771	(7.2)	2,222	(4.2)	785	(1.5)	548	(1.0)	3,554	(6.8)
	小計	2,872	(5.5)	886	(1.7)	269	(0.5)	4,026	(7.7)	2,235	(4.3)	788	(1.5)	548	(1.0)	3,571	(6.8)
消防施設	特定					2	(0.0)	2	(0.0)	3	(0.0)					3	(0.0)
	一般	296	(5.3)	204	(3.7)	3	(0.0)	504	(5.7)	351	(4.0)	204	(2.3)	196	(2.2)	751	(8.5)
	小計	296	(5.3)	204	(3.7)	5	(0.1)	506	(5.7)	355	(4.0)	204	(2.3)	196	(2.2)	755	(8.5)
清掃施設	特定	5	(4.8)					5	(4.8)	3	(4.2)					3	(4.2)
	一般	26	(10.3)					26	(10.3)								
	小計	30	(12.1)					30	(12.1)	3	(4.2)					3	(4.2)

表2－5－6 建設業許可取得状況 （下請比率、次数別集計）

（下請比率詳細）　　（単位:社、%）

下請比率、次数		50%以上100%以下								合　計	
許可業種		一次下請		二次下請		三次以下下請		小 計			
土木	特定	2,440	(3.0)	283	(0.4)			2,723	(3.4)	9,523	(11.8)
	一般	26,545	(33.0)	5,024	(6.2)	1,453	(1.8)	33,023	(41.0)	70,978	(88.2)
	小計	28,985	(36.0)	5,308	(6.6)	1,453	(1.8)	35,746	(44.4)	80,500	(100.0)
建築	特定	1,278	(1.8)	102	(0.1)	4	(0.0)	1,384	(1.9)	6,613	(9.1)
	一般	12,907	(17.8)	2,372	(3.3)	498	(0.7)	15,778	(21.8)	65,807	(90.9)
	小計	14,185	(19.6)	2,474	(3.4)	502	(0.7)	17,161	(23.7)	72,420	(100.0)
大工	特定	373	(1.4)	35	(0.1)			409	(1.6)	1,690	(6.5)
	一般	5,851	(22.5)	1,173	(4.5)	442	(1.7)	7,466	(28.7)	24,367	(93.5)
	小計	6,224	(23.9)	1,208	(4.6)	442	(1.7)	7,875	(30.2)	26,057	(100.0)
左官	特定	109	(1.8)					109	(1.8)	370	(6.2)
	一般	3,470	(58.4)	657	(11.1)	41	(0.7)	4,168	(70.1)	5,574	(93.8)
	小計	3,580	(60.2)	657	(11.1)	41	(0.7)	4,278	(72.0)	5,943	(100.0)
とび・土工	特定	1,536	(2.1)	192	(0.3)			1,728	(2.4)	6,609	(9.2)
コンクリート	一般	25,365	(35.4)	5,812	(8.1)	1,666	(2.3)	32,843	(45.8)	65,115	(90.8)
	小計	26,901	(37.5)	6,004	(8.4)	1,666	(2.3)	34,571	(48.2)	71,725	(100.0)
石	特定	773	(2.0)	96	(0.2)			869	(2.2)	3,650	(9.3)
	一般	12,977	(33.0)	2,500	(6.4)	823	(2.1)	16,300	(41.4)	35,735	(90.7)
	小計	13,750	(34.9)	2,596	(6.6)	823	(2.1)	17,169	(43.6)	39,385	(100.0)
屋根	特定	286	(3.0)	6	(0.1)			293	(3.1)	1,100	(11.5)
	一般	3,174	(33.0)	467	(4.9)	66	(0.7)	3,707	(38.6)	8,506	(88.6)
	小計	3,460	(36.0)	473	(4.9)	66	(0.7)	4,000	(41.6)	9,606	(100.0)
電気	特定	840	(4.1)	71	(0.4)			911	(4.4)	1,822	(8.9)
	一般	10,343	(50.4)	2,834	(13.8)	520	(2.5)	13,696	(66.7)	18,719	(91.1)
	小計	11,182	(54.4)	2,905	(14.1)	520	(2.5)	14,607	(71.1)	20,541	(100.0)
管	特定	1,192	(3.4)	152	(0.4)	4	(0.0)	1,349	(3.8)	2,603	(7.3)
	一般	12,703	(35.8)	3,842	(10.8)	646	(1.8)	17,191	(48.5)	32,872	(92.7)
	小計	13,896	(39.2)	3,994	(11.3)	650	(1.8)	18,540	(52.3)	35,475	(100.0)
タイル・煉瓦	特定	279	(2.8)	3	(0.0)			282	(2.9)	1,072	(10.9)
ブロック	一般	3,564	(36.3)	434	(4.4)	129	(1.3)	4,127	(42.1)	8,742	(89.1)
	小計	3,843	(39.2)	437	(4.5)	129	(1.3)	4,408	(44.9)	9,814	(100.0)
鋼構造物	特定	1,063	(4.2)	68	(0.3)			1,130	(4.4)	4,061	(15.9)
	一般	9,481	(37.1)	2,950	(11.5)	509	(2.0)	12,939	(50.6)	21,492	(84.1)
	小計	10,544	(41.3)	3,018	(11.8)	509	(2.0)	14,070	(55.1)	25,553	(100.0)
鉄筋	特定	92	(2.8)					92	(2.8)	458	(13.7)
	一般	1,954	(58.2)	427	(12.7)	70	(2.1)	2,451	(73.0)	2,897	(86.3)
	小計	2,046	(61.0)	427	(12.7)	70	(2.1)	2,543	(75.8)	3,356	(100.0)
ほ装	特定	1,555	(2.9)	161	(0.3)			1,717	(3.2)	6,568	(12.3)
	一般	17,914	(33.6)	3,137	(5.9)	1,007	(1.9)	22,058	(41.3)	46,784	(87.7)
	小計	19,469	(36.5)	3,298	(6.2)	1,007	(1.9)	23,774	(44.6)	53,352	(100.0)
しゅんせつ	特定	775	(2.0)	36	(0.1)			811	(2.1)	3,596	(9.3)
	一般	13,906	(36.0)	2,497	(6.5)	1,023	(2.7)	17,426	(45.1)	35,049	(90.7)
	小計	14,681	(38.0)	2,533	(6.6)	1,023	(2.7)	18,237	(47.2)	38,645	(100.0)
板金	特定	98	(1.9)			2	(0.0)	100	(1.9)	311	(5.9)
	一般	2,964	(56.7)	1,027	(19.6)	261	(5.0)	4,253	(81.3)	4,921	(94.1)
	小計	3,062	(58.5)	1,027	(19.6)	264	(5.0)	4,353	(83.2)	5,232	(100.0)
ガラス	特定	75	(2.6)					75	(2.6)	270	(9.3)
	一般	2,081	(71.9)	173	(6.0)			2,254	(77.9)	2,625	(90.7)
	小計	2,156	(74.5)	173	(6.0)			2,329	(80.5)	2,894	(100.0)
塗装	特定	553	(3.7)	42	(0.3)			595	(4.0)	1,724	(11.6)
	一般	7,763	(52.1)	1,084	(7.3)	292	(2.0)	9,140	(61.3)	13,184	(88.4)
	小計	8,316	(55.8)	1,126	(7.6)	292	(2.0)	9,735	(65.3)	14,908	(100.0)
防水	特定	145	(2.8)					145	(2.8)	521	(10.1)
	一般	3,116	(60.3)	506	(9.8)	50	(1.0)	3,673	(71.0)	4,652	(89.9)
	小計	3,262	(63.1)	506	(9.8)	50	(1.0)	3,818	(73.8)	5,173	(100.0)
内装仕上	特定	384	(2.3)	39	(0.2)	4	(0.0)	427	(2.6)	1,527	(9.3)
	一般	6,676	(40.5)	1,569	(9.5)	108	(0.7)	8,353	(50.7)	14,956	(90.7)
	小計	7,061	(42.8)	1,607	(9.8)	112	(0.7)	8,780	(53.3)	16,482	(100.0)
機械器具	特定	116	(2.1)	21	(0.4)			137	(2.5)	362	(6.6)
設置	一般	2,248	(41.0)	800	(14.6)	118	(2.1)	3,166	(57.7)	5,126	(93.4)
	小計	2,364	(43.1)	822	(15.0)	118	(2.1)	3,303	(60.2)	5,488	(100.0)
熱絶縁	特定	115	(6.2)	2	(0.1)			117	(6.3)	307	(16.4)
	一般	712	(38.0)	490	(26.2)	110	(5.9)	1,313	(70.0)	1,567	(83.6)
	小計	828	(44.2)	492	(26.3)	110	(5.9)	1,430	(76.3)	1,874	(100.0)
電気通信	特定	51	(1.4)	2	(0.0)			53	(1.4)	205	(5.5)
	一般	1,993	(53.2)	667	(17.8)	204	(5.4)	2,864	(76.4)	3,545	(94.5)
	小計	2,044	(54.5)	669	(17.8)	204	(5.4)	2,917	(77.8)	3,749	(100.0)
造園	特定	451	(2.9)	55	(0.4)			506	(3.2)	1,742	(11.2)
	一般	3,321	(21.3)	755	(4.8)	87	(0.6)	4,163	(26.7)	13,870	(88.8)
	小計	3,772	(24.2)	810	(5.2)	87	(0.6)	4,668	(29.9)	15,612	(100.0)
さく井	特定	1	(0.0)					1	(0.0)	42	(1.0)
	一般	1,911	(44.9)	304	(7.2)	199	(4.7)	2,415	(56.7)	4,215	(99.0)
	小計	1,913	(44.9)	304	(7.2)	199	(4.7)	2,417	(56.8)	4,257	(100.0)
建具	特定	93	(1.4)	4	(0.1)			96	(1.4)	381	(5.6)
	一般	4,783	(69.8)	791	(11.5)	96	(1.4)	5,670	(82.7)	6,475	(94.4)
	小計	4,876	(71.1)	795	(11.6)	96	(1.4)	5,767	(84.1)	6,857	(100.0)
水道施設	特定	1,529	(2.9)	155	(0.3)			1,684	(3.2)	6,493	(12.4)
	一般	17,242	(32.8)	3,277	(6.2)	867	(1.7)	21,387	(40.7)	46,037	(87.6)
	小計	18,771	(35.7)	3,433	(6.5)	867	(1.7)	23,071	(43.9)	52,530	(100.0)
消防施設	特定	42	(0.5)	2	(0.0)	2	(0.0)	46	(0.5)	93	(1.1)
	一般	4,359	(49.0)	867	(9.7)	250	(2.8)	5,477	(61.6)	8,805	(99.0)
	小計	4,401	(49.5)	869	(9.8)	252	(2.8)	5,523	(62.1)	8,898	(100.0)
清掃施設	特定	35	(13.7)					35	(13.7)	112	(44.4)
	一般	47	(18.6)					47	(18.6)	141	(55.6)
	小計	82	(32.3)					82	(32.3)	253	(100.0)

（注）１．（　）の数値は各合計を100とした場合の構成比
２．無効回答企業 2,773社を除く

表2－6－1 営業地域

（単位：社、%）

業種		資本金 / 営業地域	個人	法人 200万円未満	200万円以上300万円未満	300万円以上500万円未満	500万円以上1000万円未満	1000万円以上2000万円未満	2000万円以上5000万円未満	5000万円以上1億円未満	1億円以上10億円未満	10億円以上	合計
一般土木建築	一般土木建築工事業	1つの都道府県内	386 (87.3)			272 (93.8)	425 (100.0)	1,919 (88.0)	1,389 (83.9)	376 (65.9)	97 (40.4)	2 (3.0)	4,866 (82.9)
		2～3の都道府県内	56 (12.7)			18 (6.2)		225 (10.3)	254 (15.4)	141 (24.7)	91 (38.0)	2 (3.0)	788 (13.4)
		4～9の都道府県内						37 (1.7)	13 (0.8)	53 (9.4)	52 (21.6)	6 (9.1)	161 (2.8)
		10以上の都道府県										53 (84.8)	53 (0.9)
		小計	442 (100.0)			290 (100.0)	425 (100.0)	2,181 (100.0)	1,657 (100.0)	571 (100.0)	241 (100.0)	62 (100.0)	5,868 (100.0)
土木	土木工事業	1つの都道府県内	5,983 (93.3)	10 (100.0)	130 (100.0)	3,051 (92.8)	5,231 (88.2)	16,116 (91.7)	4,356 (93.2)	666 (82.7)	40 (31.1)		35,583 (91.3)
		2～3の都道府県内	268 (4.2)			225 (6.8)	521 (8.8)	1,113 (6.3)	306 (6.6)	113 (14.0)	30 (23.4)		2,576 (6.6)
		4～9の都道府県内	163 (2.5)			12 (0.4)	179 (3.0)	337 (1.9)	10 (0.2)	27 (3.4)	33 (25.9)		762 (2.0)
		10以上の都道府県									25 (19.7)	21 (100.0)	46 (0.1)
		小計	6,414 (100.0)	10 (100.0)	130 (100.0)	3,288 (100.0)	5,930 (100.0)	17,567 (100.0)	4,672 (100.0)	806 (100.0)	127 (100.0)	21 (100.0)	38,966 (100.0)
	ほ装工事業	1つの都道府県内	200 (82.6)	5 (100.0)		217 (94.7)	255 (85.6)	654 (76.1)	188 (66.3)	42 (49.1)	4 (15.0)		1,565 (76.7)
		2～3の都道府県内	32 (13.0)			12 (5.3)	43 (14.4)	150 (17.5)	83 (29.4)	34 (40.3)	7 (25.0)		361 (17.7)
		4～9の都道府県内	11 (4.4)					56 (6.5)	9 (3.0)	8 (8.8)	8 (30.0)		90 (4.4)
		10以上の都道府県							4 (1.3)	2 (1.8)	8 (30.0)	11 (100.0)	24 (1.2)
		小計	243 (100.0)	5 (100.0)		229 (100.0)	298 (100.0)	860 (100.0)	283 (100.0)	85 (100.0)	28 (100.0)	11 (100.0)	2,041 (100.0)
	しゅんせつ工事業	1つの都道府県内	3 (50.0)			4 (48.8)	4 (35.1)	2 (16.7)	2 (43.3)				16 (34.2)
		2～3の都道府県内	3 (50.0)			2 (24.9)	8 (64.9)	7 (50.0)	1 (24.7)				21 (45.2)
		4～9の都道府県内				2 (26.4)		2 (16.7)	2 (32.0)		1 (100.0)		7 (15.6)
		10以上の都道府県						2 (16.7)					2 (4.9)
		小計	6 (100.0)			9 (100.0)	12 (100.0)	14 (100.0)	5 (100.0)		1 (100.0)		47 (100.0)
	造園工事業	1つの都道府県内	1,339 (90.5)			651 (85.9)	571 (84.5)	1,102 (74.1)	204 (69.3)	8 (23.8)			3,874 (81.9)
		2～3の都道府県内	141 (9.5)			107 (14.1)	105 (15.5)	384 (25.9)	63 (21.4)	12 (38.1)			813 (17.2)
		4～9の都道府県内							22 (7.4)	6 (19.1)			28 (0.6)
		10以上の都道府県							6 (1.9)	6 (19.1)	5 (100.0)		17 (0.4)
		小計	1,480 (100.0)			758 (100.0)	676 (100.0)	1,486 (100.0)	295 (100.0)	33 (100.0)	5 (100.0)		4,732 (100.0)
	水道施設工事業	1つの都道府県内	393 (100.0)			184 (100.0)	158 (100.0)	353 (76.2)	45 (76.8)	2 (32.2)			1,135 (89.6)
		2～3の都道府県内						106 (22.9)	10 (17.5)	2 (35.6)	4 (100.0)		122 (9.6)
		4～9の都道府県内						4 (1.0)	3 (5.6)				8 (0.6)
		10以上の都道府県								2 (32.2)			2 (0.1)
		小計	393 (100.0)			184 (100.0)	158 (100.0)	461 (100.0)	59 (100.0)	5 (100.0)	4 (100.0)		1,266 (100.0)
	清掃施設工事業	1つの都道府県内						4 (33.0)					4 (9.2)
		2～3の都道府県内						4 (33.5)					4 (9.4)
		4～9の都道府県内						4 (33.5)			6 (44.0)		10 (24.4)
		10以上の都道府県							8 (100.0)	6 (100.0)	8 (56.0)	2 (100.0)	24 (57.1)
		小計						12 (100.0)	8 (100.0)	6 (100.0)	14 (100.0)	2 (100.0)	42 (100.0)
	小計	1つの都道府県内	7,918 (92.8)	16 (100.0)	130 (100.0)	4,107 (91.9)	6,219 (87.9)	18,232 (89.4)	4,796 (90.1)	718 (76.8)	44 (24.4)		42,177 (89.6)
		2～3の都道府県内	443 (5.2)			346 (7.8)	677 (9.6)	1,765 (8.7)	464 (8.7)	161 (17.2)	40 (22.6)		3,897 (8.3)
		4～9の都道府県内	174 (2.0)			14 (0.3)	179 (2.5)	404 (2.0)	46 (0.9)	41 (4.4)	48 (27.0)		905 (1.9)
		10以上の都道府県						2 (0.0)	17 (0.3)	15 (1.6)	47 (26.0)	34 (100.0)	116 (0.3)
		小計	8,535 (100.0)	16 (100.0)	130 (100.0)	4,467 (100.0)	7,074 (100.0)	20,403 (100.0)	5,323 (100.0)	935 (100.0)	179 (100.0)	34 (100.0)	47,095 (100.0)
建築	建築工事業	1つの都道府県内	5,493 (98.1)			1,749 (85.3)	1,928 (89.1)	6,655 (84.3)	1,725 (85.4)	361 (64.1)	88 (36.9)		18,000 (87.5)
		2～3の都道府県内	107 (1.9)			245 (11.9)	212 (9.8)	1,077 (13.7)	211 (10.4)	154 (27.3)	95 (40.0)	7 (23.1)	2,109 (10.3)
		4～9の都道府県内				56 (2.8)		156 (2.0)	84 (4.1)	39 (7.0)	51 (21.5)	6 (17.7)	392 (1.9)
		10以上の都道府県					25 (1.2)	4 (0.1)		9 (1.6)	4 (1.5)	19 (59.1)	60 (0.3)
		小計	5,600 (100.0)			2,050 (100.0)	2,165 (100.0)	7,893 (100.0)	2,020 (100.0)	564 (100.0)	238 (100.0)	32 (100.0)	20,561 (100.0)
	木造建築工事業	1つの都道府県内	11,175 (93.8)	26 (100.0)		3,833 (90.5)	2,439 (88.8)	4,250 (88.3)	566 (82.5)	73 (77.2)	24 (47.6)		22,681 (91.2)
		2～3の都道府県内	756 (6.2)			401 (9.5)	256 (9.3)	563 (11.7)	104 (15.2)	22 (22.8)	14 (28.5)		2,116 (8.5)
		4～9の都道府県内					51 (1.9)		16 (2.4)		6 (11.9)		73 (0.3)
		10以上の都道府県									6 (11.9)		6 (0.0)
		小計	12,231 (100.0)	26 (100.0)		4,233 (100.0)	2,746 (100.0)	4,813 (100.0)	686 (100.0)	95 (100.0)	49 (100.0)		24,879 (100.0)
	小計	1つの都道府県内	16,968 (95.2)	26 (100.0)		5,582 (88.8)	4,366 (88.9)	10,905 (85.8)	2,291 (84.7)	435 (66.0)	112 (38.8)		40,684 (89.5)
		2～3の都道府県内	864 (4.8)			645 (10.3)	468 (9.5)	1,640 (12.9)	315 (11.6)	175 (26.6)	110 (38.1)	7 (23.1)	4,224 (9.3)
		4～9の都道府県内				56 (0.9)	51 (1.0)	156 (1.2)	100 (3.7)	39 (6.0)	57 (19.9)	6 (17.7)	465 (1.0)
		10以上の都道府県					25 (0.5)	4 (0.0)		9 (1.4)	9 (3.3)	19 (59.1)	66 (0.2)
		小計	17,831 (100.0)	26 (100.0)		6,284 (100.0)	4,910 (100.0)	12,705 (100.0)	2,706 (100.0)	659 (100.0)	288 (100.0)	32 (100.0)	45,440 (100.0)

表2－6－1 営業地域

（単位：社、%）

業種	資本金 / 営業地域		個人	法人 200万円未満	200万円以上300万円未満	300万円以上500万円未満	500万円以上1000万円未満	1000万円以上2000万円未満	2000万円以上5000万円未満	5000万円以上1億円未満	1億円以上10億円未満	10億円以上	合計
設備	電気工事業	1つの都道府県内	2,096 (92.6)	22 (100.0)	89 (100.0)	2,939 (81.9)	2,147 (89.9)	4,363 (75.0)	854 (66.2)	33 (22.6)	11 (14.3)		12,555 (79.9)
		2～3の都道府県内	168 (7.4)			571 (15.9)	200 (8.4)	1,241 (21.3)	374 (29.0)	56 (38.7)	15 (19.2)		2,625 (16.7)
		4～9の都道府県内				78 (2.2)	41 (1.7)	109 (1.9)	54 (4.2)	47 (32.0)	29 (37.7)	2 (7.7)	359 (2.3)
		10以上の都道府県						107 (1.9)	9 (0.7)	10 (6.6)	22 (28.8)	20 (92.3)	169 (1.1)
		小計	2,264 (100.0)	22 (100.0)	89 (100.0)	3,588 (100.0)	2,388 (100.0)	5,821 (100.0)	1,291 (100.0)	146 (100.0)	76 (100.0)	22 (100.0)	15,706 (100.0)
	管工事業	1つの都道府県内	2,872 (95.2)			3,174 (80.9)	2,798 (88.9)	6,526 (86.7)	894 (69.4)	68 (38.4)	8 (8.1)		16,340 (85.1)
		2～3の都道府県内	143 (4.7)			579 (14.8)	259 (8.2)	739 (9.8)	336 (26.1)	70 (39.2)	9 (9.0)		2,135 (11.1)
		4～9の都道府県内				172 (4.4)	91 (2.9)	258 (3.4)	58 (4.5)	28 (15.8)	38 (39.6)	5 (20.4)	649 (3.4)
		10以上の都道府県	3 (0.1)							12 (6.5)	41 (43.4)	21 (79.7)	76 (0.4)
		小計	3,017 (100.0)			3,926 (100.0)	3,148 (100.0)	7,523 (100.0)	1,287 (100.0)	177 (100.0)	95 (100.0)	26 (100.0)	19,200 (100.0)
	機械器具設置工事業	1つの都道府県内	31 (75.0)			151 (49.2)	152 (57.2)	662 (50.5)	28 (18.8)	6 (6.3)			1,029 (45.9)
		2～3の都道府県内	10 (25.0)			94 (30.7)	41 (15.5)	153 (11.7)	81 (55.3)	7 (7.5)	12 (19.5)		399 (17.8)
		4～9の都道府県内				61 (20.1)	59 (22.2)	191 (14.6)	28 (18.8)	25 (25.3)	19 (31.2)	2 (14.0)	385 (17.2)
		10以上の都道府県					14 (5.2)	303 (23.2)	10 (7.0)	60 (60.8)	30 (49.3)	11 (86.0)	429 (19.1)
		小計	41 (100.0)			306 (100.0)	265 (100.0)	1,309 (100.0)	147 (100.0)	99 (100.0)	61 (100.0)	13 (100.0)	2,242 (100.0)
	熱絶縁工事業	1つの都道府県内	61 (80.0)			175 (67.5)	49 (65.6)	138 (51.4)		2 (50.0)			425 (58.1)
		2～3の都道府県内	15 (20.0)			65 (25.1)	6 (7.5)	75 (27.9)	15 (34.6)				176 (24.1)
		4～9の都道府県内				19 (7.4)	13 (18.0)	41 (15.4)	10 (23.1)	2 (50.0)	1 (33.3)		86 (11.8)
		10以上の都道府県					7 (9.0)	14 (5.3)	19 (12.4)		2 (66.7)	3 (100.0)	45 (6.1)
		小計	77 (100.0)			260 (100.0)	74 (100.0)	268 (100.0)	44 (100.0)	3 (100.0)	3 (100.0)	3 (100.0)	732 (100.0)
	電気通信工事業	1つの都道府県内	69 (50.0)			216 (42.3)	120 (81.2)	367 (38.7)	25 (25.4)	8 (21.5)	2 (7.4)		808 (42.0)
		2～3の都道府県内	46 (33.3)			284 (55.5)	28 (18.9)	373 (39.1)	31 (30.6)	9 (24.7)	16 (53.0)		787 (41.0)
		4～9の都道府県内	23 (16.7)			11 (2.2)		200 (21.1)	9 (8.5)	5 (12.3)	5 (17.5)	4 (48.9)	257 (13.4)
		10以上の都道府県						8 (0.8)	35 (35.4)	15 (41.6)	7 (22.2)	4 (51.1)	70 (3.6)
		小計	138 (100.0)			511 (100.0)	148 (100.0)	947 (100.0)	100 (100.0)	36 (100.0)	31 (100.0)	9 (100.0)	1,921 (100.0)
	さく井工事業	1つの都道府県内	119 (63.7)	15 (100.0)		164 (59.8)	46 (57.6)	166 (52.8)	7 (78.7)				518 (58.8)
		2～3の都道府県内	68 (36.3)			103 (37.7)	26 (32.4)	56 (17.7)					253 (28.7)
		4～9の都道府県内				4 (1.5)	8 (10.1)	86 (27.2)					98 (11.1)
		10以上の都道府県				3 (1.0)		7 (2.4)	2 (21.3)				12 (1.4)
		小計	187 (100.0)	15 (100.0)		275 (100.0)	80 (100.0)	315 (100.0)	9 (100.0)				881 (100.0)
	消防施設工事業	1つの都道府県内	66 (100.0)	9 (100.0)		48 (18.5)	18 (31.7)	183 (71.1)	20 (45.3)				343 (65.5)
		2～3の都道府県内				51 (51.5)	30 (53.1)	41 (16.7)	13 (29.6)				135 (25.8)
		4～9の都道府県内					9 (15.2)	14 (5.8)	11 (25.2)	4 (100.0)			37 (7.1)
		10以上の都道府県						9 (3.5)					9 (1.6)
		小計	66 (100.0)	9 (100.0)		99 (100.0)	56 (100.0)	247 (100.0)	43 (100.0)	4 (100.0)			521 (100.0)
	小計	1つの都道府県内	5,314 (91.8)	45 (100.0)	89 (100.0)	6,868 (76.6)	5,330 (86.5)	12,405 (75.5)	1,828 (62.6)	117 (25.1)	21 (7.8)		32,017 (77.7)
		2～3の都道府県内	451 (7.8)			1,718 (19.5)	589 (9.6)	2,678 (16.3)	849 (29.1)	112 (30.6)	51 (19.4)		6,509 (15.8)
		4～9の都道府県内	23 (0.4)			346 (3.9)	220 (3.6)	900 (5.5)	168 (5.8)	109 (23.5)	91 (34.5)	13 (17.9)	1,871 (1.5)
		10以上の都道府県	3 (0.1)			3 (0.0)	20 (0.3)	448 (2.7)	76 (2.6)	97 (20.8)	102 (38.4)	60 (82.1)	808 (2.0)
		小計	5,791 (100.0)	45 (100.0)	89 (100.0)	8,964 (100.0)	6,159 (100.0)	16,431 (100.0)	2,921 (100.0)	465 (100.0)	266 (100.0)	73 (100.0)	41,206 (100.0)
職別	大工工事業	1つの都道府県内	2,501 (87.1)			799 (80.1)	442 (80.6)	625 (62.8)	189 (84.6)	16 (75.8)	3 (32.3)		4,575 (80.7)
		2～3の都道府県内	371 (12.9)			183 (18.3)	107 (19.4)	292 (29.3)	30 (13.3)	2 (8.1)			983 (17.3)
		4～9の都道府県内				16 (1.7)		12 (1.2)	5 (2.1)	3 (16.1)	1 (38.3)		40 (0.7)
		10以上の都道府県						67 (6.7)			3 (29.4)		70 (1.2)
		小計	2,871 (100.0)			999 (100.0)	549 (100.0)	996 (100.0)	223 (100.0)	21 (100.0)	9 (100.0)		5,668 (100.0)
	とび・土工・コンクリート工事業	1つの都道府県内	2,364 (90.6)	26 (77.4)		1,866 (71.6)	1,076 (66.7)	2,418 (75.5)	465 (69.8)	14 (18.1)	2 (7.9)		8,232 (76.0)
		2～3の都道府県内	246 (9.4)	8 (22.7)		697 (26.7)	426 (26.4)	296 (9.2)	127 (19.0)	37 (18.0)	6 (21.9)		1,842 (17.0)
		4～9の都道府県内				45 (1.7)	111 (6.9)	455 (14.2)	60 (9.0)	11 (17.7)	7 (28.0)		692 (6.4)
		10以上の都道府県						33 (1.0)	15 (2.2)	13 (16.2)	11 (42.3)	1 (100.0)	72 (0.7)
		小計	2,611 (100.0)	33 (100.0)		2,609 (100.0)	1,614 (100.0)	3,202 (100.0)	666 (100.0)	77 (100.0)	25 (100.0)	1 (100.0)	10,839 (100.0)
	鋼構造物工事業	1つの都道府県内	886 (85.4)		14 (100.0)	928 (86.1)	914 (73.5)	1,065 (56.8)	77 (29.8)	17 (17.5)	3 (6.1)		3,905 (68.9)
		2～3の都道府県内	120 (11.5)			150 (13.9)	268 (21.6)	624 (33.3)	113 (44.0)	31 (31.0)	5 (11.6)		1,310 (23.1)
		4～9の都道府県内	33 (3.1)				55 (4.4)	150 (8.0)	43 (16.6)	23 (23.0)	10 (23.2)	2 (16.9)	316 (5.6)
		10以上の都道府県					6 (0.5)	36 (1.9)	25 (9.7)	28 (28.5)	26 (58.8)	12 (83.1)	133 (2.1)
		小計	1,038 (100.0)		14 (100.0)	1,078 (100.0)	1,241 (100.0)	1,875 (100.0)	258 (100.0)	100 (100.0)	43 (100.0)	15 (100.0)	5,664 (100.0)

表2－6－1 営業地域

（単位：社、%）

業種	資本金 / 営業地域	個人	法人 200万円未満	200万円以上300万円未満	300万円以上500万円未満	500万円以上1000万円未満	1000万円以上2000万円未満	2000万円以上5000万円未満	5000万円以上1億円未満	1億円以上10億円未満	10億円以上	合計
鉄筋工事業	1つの都道府県内	337 (88.2)			457 (71.8)	222 (69.2)	235 (49.6)	13 (32.4)	1 (25.0)			1,266 (68.0)
	2～3の都道府県内	45 (11.8)			157 (24.7)	99 (30.8)	199 (42.0)	13 (32.4)	1 (25.0)	3 (100.0)		517 (27.8)
	4～9の都道府県内				23 (3.6)		40 (8.4)	14 (35.3)	3 (50.0)			80 (4.3)
	10以上の都道府県											
	小計	382 (100.0)			637 (100.0)	321 (100.0)	474 (100.0)	41 (100.0)	6 (100.0)	3 (100.0)		1,863 (100.0)
躯体関係計	1つの都道府県内	6,088 (88.2)	26 (77.4)	14 (100.0)	4,051 (76.1)	2,655 (71.2)	4,344 (66.4)	744 (62.6)	48 (23.8)	8 (9.7)		17,978 (74.8)
	2～3の都道府県内	782 (11.3)	8 (22.7)		1,187 (22.3)	900 (24.1)	1,410 (21.5)	283 (23.8)	71 (35.0)	13 (16.2)		4,652 (19.4)
	4～9の都道府県内	33 (0.5)			84 (1.6)	166 (4.5)	656 (10.0)	122 (10.2)	43 (21.0)	21 (25.8)	2 (15.6)	1,127 (4.7)
	10以上の都道府県					6 (0.2)	137 (2.1)	39 (3.3)	41 (20.2)	39 (48.4)	14 (84.4)	276 (1.2)
	小計	6,902 (100.0)	33 (100.0)	14 (100.0)	5,322 (100.0)	3,727 (100.0)	6,547 (100.0)	1,187 (100.0)	203 (100.0)	81 (100.0)	16 (100.0)	24,033 (100.0)
左官工事業	1つの都道府県内	1,175 (89.9)			575 (81.5)	195 (87.3)	390 (74.9)	43 (66.9)				2,379 (84.2)
	2～3の都道府県内	132 (10.1)			131 (18.5)	28 (12.7)	110 (21.2)	3 (3.9)				404 (14.3)
	4～9の都道府県内						20 (3.9)	18 (27.4)	2 (100.0)			40 (1.4)
	10以上の都道府県							1 (1.9)				1 (0.0)
	小計	1,308 (100.0)			706 (100.0)	223 (100.0)	521 (100.0)	65 (100.0)	2 (100.0)			2,824 (100.0)
石工事業	1つの都道府県内	86 (64.4)			161 (67.7)	104 (58.2)	115 (36.1)	35 (38.3)		2 (100.0)		504 (51.9)
	2～3の都道府県内	39 (29.1)			66 (27.8)	60 (33.8)	134 (41.9)	33 (35.6)				332 (34.2)
	4～9の都道府県内	9 (6.4)			11 (4.4)	10 (5.3)	18 (5.6)	18 (19.6)	6 (100.0)			71 (7.3)
	10以上の都道府県					5 (2.7)	53 (16.5)	6 (6.5)				64 (6.6)
	小計	133 (100.0)			238 (100.0)	178 (100.0)	319 (100.0)	92 (100.0)	6 (100.0)	2 (100.0)		970 (100.0)
屋根工事業	1つの都道府県内	373 (79.7)	7 (100.0)	13 (65.7)	322 (75.8)	176 (56.6)	364 (62.3)	34 (38.8)	1 (11.9)			1,289 (67.1)
	2～3の都道府県内	95 (20.3)		7 (34.3)	103 (24.2)	135 (43.5)	157 (26.9)	25 (29.1)	3 (23.8)			525 (27.3)
	4～9の都道府県内						28 (4.7)	6 (7.0)	3 (26.4)	5 (64.9)		42 (2.2)
	10以上の都道府県						36 (6.1)	22 (25.1)	4 (37.9)	3 (35.1)		65 (3.4)
	小計	469 (100.0)	7 (100.0)	19 (100.0)	425 (100.0)	311 (100.0)	585 (100.0)	87 (100.0)	12 (100.0)	7 (100.0)		1,921 (100.0)
タイル・煉瓦・ブロック工事業	1つの都道府県内	354 (93.0)	25 (100.0)		263 (80.7)	73 (70.5)	301 (59.8)	24 (36.4)				1,040 (72.8)
	2～3の都道府県内	27 (7.0)			63 (19.3)	27 (26.0)	137 (27.2)	4 (5.4)	15 (100.0)			271 (19.0)
	4～9の都道府県内						54 (10.7)	37 (55.6)		1 (11.5)		92 (6.5)
	10以上の都道府県					4 (3.5)	12 (2.3)	2 (2.6)		8 (88.5)		25 (1.7)
	小計	380 (100.0)	25 (100.0)		326 (100.0)	103 (100.0)	504 (100.0)	67 (100.0)	15 (100.0)	9 (100.0)		1,428 (100.0)
板金工事業	1つの都道府県内	729 (81.9)	5 (100.0)		360 (65.1)	197 (75.6)	292 (55.7)	13 (48.7)				1,597 (70.4)
	2～3の都道府県内	151 (16.9)			151 (27.3)	64 (24.4)	125 (23.9)	7 (25.6)		2 (50.0)		499 (22.0)
	4～9の都道府県内	10 (1.2)			43 (7.7)		107 (20.4)		4 (100.0)			164 (7.2)
	10以上の都道府県							7 (25.6)		2 (50.0)		8 (0.4)
	小計	890 (100.0)	5 (100.0)		554 (100.0)	261 (100.0)	525 (100.0)	27 (100.0)	4 (100.0)	3 (100.0)		2,268 (100.0)
ガラス工事工事業	1つの都道府県内	281 (100.0)	11 (100.0)		68 (78.5)	60 (74.5)	162 (61.5)	8 (24.9)				591 (77.6)
	2～3の都道府県内				19 (21.5)	21 (25.5)	81 (30.7)	23 (69.9)				143 (18.8)
	4～9の都道府県内						21 (7.9)	2 (5.2)	2 (100.0)			25 (3.3)
	10以上の都道府県									2 (100.0)		2 (0.3)
	小計	281 (100.0)	11 (100.0)		87 (100.0)	80 (100.0)	264 (100.0)	33 (100.0)	2 (100.0)	2 (100.0)		761 (100.0)
塗装工事工事業	1つの都道府県内	1,394 (85.8)	19 (100.0)		1,415 (87.5)	681 (74.1)	1,118 (63.5)	27 (18.4)	4 (8.0)			4,688 (75.7)
	2～3の都道府県内	222 (13.7)			178 (10.8)	229 (24.9)	446 (25.3)	49 (33.5)	16 (30.7)			1,140 (18.4)
	4～9の都道府県内	10 (0.6)			29 (1.8)	10 (1.0)	198 (11.2)	42 (28.7)	22 (41.3)	9 (58.6)		319 (5.2)
	10以上の都道府県							29 (19.4)	11 (20.0)	6 (11.4)		45 (0.7)
	小計	1,626 (100.0)	19 (100.0)		1,652 (100.0)	919 (100.0)	1,761 (100.0)	147 (100.0)	53 (100.0)	15 (100.0)		6,192 (100.0)
防水工事工事業	1つの都道府県内	166 (75.0)			172 (65.0)	86 (61.4)	369 (46.3)	3 (7.0)				796 (53.4)
	2～3の都道府県内	55 (25.0)			68 (25.9)	54 (38.6)	333 (41.7)	18 (41.0)	11 (55.4)			540 (36.2)
	4～9の都道府県内				24 (9.2)		80 (10.1)	22 (48.5)	7 (37.2)			131 (9.0)
	10以上の都道府県						15 (1.9)	2 (3.5)	2 (7.5)	2 (100.0)		20 (1.3)
	小計	221 (100.0)			264 (100.0)	140 (100.0)	797 (100.0)	45 (100.0)	20 (100.0)	2 (100.0)		1,489 (100.0)
内装仕上工事業	1つの都道府県内	738 (60.8)	12 (100.0)		1,096 (71.9)	673 (69.2)	1,022 (38.4)	52 (27.8)	5 (16.9)			3,597 (54.3)
	2～3の都道府県内	476 (39.2)			394 (25.9)	245 (25.2)	1,020 (38.4)	20 (10.9)	6 (18.7)	12 (47.0)		2,173 (32.8)
	4～9の都道府県内				34 (2.3)	55 (5.7)	483 (18.2)	74 (39.5)	9 (30.7)	5 (21.8)		662 (10.0)
	10以上の都道府県						133 (5.0)	41 (21.9)	10 (33.7)	8 (31.2)		192 (2.9)
	小計	1,214 (100.0)	12 (100.0)		1,524 (100.0)	973 (100.0)	2,659 (100.0)	188 (100.0)	31 (100.0)	25 (100.0)		6,621 (100.0)

表2－6－1 営業地域

(単位：社、%)

業種	営業地域	資本金 個人	法人 200万円未満	200万円以上300万円未満	300万円以上500万円未満	500万円以上1000万円未満	1000万円以上2000万円未満	2000万円以上5000万円未満	5000万円以上1億円未満	1億円以上10億円未満	10億円以上	合計
建具工事業	1つの都道府県内	817 (87.9)	12 (100.0)	9 (100.0)	636 (86.7)	330 (72.6)	1,177 (67.1)	34 (32.4)	8 (30.2)	3 (13.4)		3,027 (74.6)
	2～3の都道府県内	113 (12.1)			98 (13.3)	125 (27.4)	382 (21.8)	41 (39.6)	2 (6.1)			760 (18.7)
	4～9の都道府県内						177 (10.1)	16 (15.0)	14 (51.6)	4 (13.9)		210 (5.2)
	10以上の都道府県						19 (1.1)	14 (13.0)	3 (12.1)	18 (72.7)	7 (100.0)	61 (1.5)
	小計	930 (100.0)	12 (100.0)	9 (100.0)	734 (100.0)	455 (100.0)	1,755 (100.0)	104 (100.0)	28 (100.0)	25 (100.0)	7 (100.0)	4,058 (100.0)
仕上関係計	1つの都道府県内	6,114 (82.0)	90 (100.0)	22 (76.9)	5,098 (78.3)	2,573 (70.7)	5,311 (54.8)	274 (32.1)	19 (11.2)	5 (6.0)		19,507 (68.4)
	2～3の都道府県内	1,309 (17.6)		7 (23.1)	1,271 (19.5)	987 (27.1)	2,924 (30.2)	224 (26.2)	52 (30.4)	13 (14.7)		6,787 (23.8)
	4～9の都道府県内	29 (0.4)			141 (2.2)	74 (2.0)	1,186 (12.2)	235 (27.4)	71 (40.9)	23 (26.1)		1,758 (6.2)
	10以上の都道府県					8 (0.2)	268 (2.8)	122 (14.3)	30 (17.6)	48 (53.2)	7 (100.0)	483 (1.7)
	小計	7,451 (100.0)	90 (100.0)	29 (100.0)	6,510 (100.0)	3,643 (100.0)	9,689 (100.0)	855 (100.0)	172 (100.0)	90 (100.0)	7 (100.0)	28,535 (100.0)
小計	1つの都道府県内	12,202 (85.0)	115 (93.8)	36 (84.4)	9,149 (77.3)	5,229 (70.9)	9,655 (59.5)	1,018 (49.9)	68 (18.0)	13 (7.7)		37,485 (71.3)
	2～3の都道府県内	2,091 (14.6)	8 (6.2)	7 (15.6)	2,458 (20.8)	1,886 (25.6)	4,334 (26.7)	506 (24.8)	123 (32.9)	26 (15.4)		11,439 (21.8)
	4～9の都道府県内	61 (0.4)			225 (1.9)	241 (3.3)	1,842 (11.4)	356 (17.4)	113 (30.2)	44 (25.9)	2 (11.1)	2,885 (5.5)
	10以上の都道府県					14 (0.2)	405 (2.5)	162 (7.9)	71 (19.0)	87 (50.9)	20 (88.9)	759 (1.4)
	小計	14,354 (100.0)	123 (100.0)	43 (100.0)	11,832 (100.0)	7,370 (100.0)	16,236 (100.0)	2,042 (100.0)	376 (100.0)	171 (100.0)	23 (100.0)	52,568 (100.0)
合計	1つの都道府県内	42,787 (91.1)	202 (96.4)	255 (97.5)	25,977 (81.6)	21,568 (83.2)	53,116 (78.2)	11,322 (77.3)	1,713 (57.0)	287 (25.1)	2 (0.9)	157,229 (81.8)
	2～3の都道府県内	3,905 (8.3)	8 (3.6)	7 (2.5)	5,215 (16.4)	3,620 (14.0)	10,642 (15.7)	2,389 (16.3)	743 (24.7)	319 (27.9)	9 (1.1)	26,857 (14.0)
	4～9の都道府県内	258 (0.6)			642 (2.0)	690 (2.7)	3,339 (4.9)	683 (4.7)	356 (11.9)	293 (25.7)	27 (12.0)	6,289 (3.3)
	10以上の都道府県	3 (0.0)			3 (0.0)	60 (0.2)	859 (1.3)	255 (1.7)	193 (6.4)	245 (21.4)	186 (83.0)	1,802 (0.9)
	小計	46,952 (100.0)	210 (100.0)	262 (100.0)	31,837 (100.0)	25,938 (100.0)	67,956 (100.0)	14,649 (100.0)	3,005 (100.0)	1,144 (100.0)	224 (100.0)	192,178 (100.0)

(注) 1．( )の数値は各小計を100とした場合の構成比

2．無効回答企業 2,802社を除く

表2－6－2 営業地域（下請比率、次数別集計）

（概要）　　（単位：社、%）

下請比率	次数	営業地域	資本金 個人	法人 200万円未満	200万円以上300万円未満	300万円以上500万円未満	500万円以上1000万円未満	1000万円以上2000万円未満	2000万円以上5000万円未満	5000万円以上1億円未満	1億円以上10億円未満	10億円以上	合計
0%		1つの都道府県内	14,978 (94.6)	31 (100.0)	10 (100.0)	3,413 (84.7)	2,657 (92.8)	8,976 (90.0)	1,225 (82.5)	237 (60.6)	54 (43.5)		31,582 (90.9)
		2～3の都道府県内	842 (5.3)			486 (12.1)	205 (7.2)	789 (7.9)	163 (11.0)	113 (28.8)	42 (34.1)	2 (8.5)	2,643 (7.6)
		4～9の都道府県内	12 (0.1)			131 (3.3)		165 (1.7)	90 (6.1)	30 (7.8)	22 (17.7)	2 (8.4)	452 (1.3)
		10以上の都道府県						40 (0.4)	7 (0.5)	11 (2.8)	6 (4.7)	18 (83.1)	82 (0.2)
		小計	15,831 (100.0)	31 (100.0)	10 (100.0)	4,030 (100.0)	2,862 (100.0)	9,970 (100.0)	1,484 (100.0)	392 (100.0)	125 (100.0)	22 (100.0)	34,758 (100.0)
0%超		1つの都道府県内	9,266 (93.9)	21 (100.0)	21 (100.0)	5,788 (89.9)	6,919 (92.6)	19,094 (90.2)	5,593 (83.3)	1,029 (69.8)	181 (28.9)	2 (1.3)	47,914 (88.8)
50%未満		2～3の都道府県内	597 (6.1)			617 (9.6)	484 (6.5)	1,684 (8.0)	972 (14.5)	306 (20.8)	217 (34.8)	7 (5.1)	4,885 (9.1)
		4～9の都道府県内				34 (0.5)	66 (0.9)	289 (1.4)	97 (1.4)	87 (5.9)	155 (24.8)	17 (12.1)	744 (1.4)
		10以上の都道府県	3 (0.0)					104 (0.5)	55 (0.8)	53 (3.6)	72 (11.6)	116 (81.5)	401 (0.8)
		小計	9,866 (100.0)	21 (100.0)	21 (100.0)	6,440 (100.0)	7,468 (100.0)	21,171 (100.0)	6,716 (100.0)	1,475 (100.0)	625 (100.0)	143 (100.0)	53,947 (100.0)
50%以上	一次	1つの都道府県内	12,551 (86.4)	64 (89.4)	141 (95.5)	12,004 (80.5)	8,560 (79.3)	18,530 (68.9)	3,597 (69.4)	325 (39.0)	43 (13.6)		55,816 (75.7)
100%以下	下請	2～3の都道府県内	1,822 (12.5)	8 (10.6)	7 (4.5)	2,546 (17.1)	1,910 (17.7)	6,326 (23.5)	1,038 (20.0)	234 (28.1)	43 (13.6)		13,933 (18.9)
		4～9の都道府県内	153 (1.1)			357 (2.4)	275 (2.5)	1,652 (6.1)	399 (7.7)	167 (20.0)	99 (31.0)	6 (12.6)	3,107 (4.2)
		10以上の都道府県					51 (0.5)	372 (1.4)	154 (3.0)	107 (12.8)	134 (41.9)	45 (87.4)	863 (1.2)
		小計	14,525 (100.0)	71 (100.0)	147 (100.0)	14,907 (100.0)	10,796 (100.0)	26,879 (100.0)	5,188 (100.0)	834 (100.0)	320 (100.0)	51 (100.0)	73,718 (100.0)
	二次	1つの都道府県内	2,244 (84.6)	26 (100.0)	83 (100.0)	2,598 (66.8)	2,113 (67.4)	4,519 (64.7)	474 (61.4)	47 (23.0)	5 (13.7)		12,139 (68.1)
	下請	2～3の都道府県内	378 (14.3)			1,191 (30.6)	780 (24.9)	1,363 (19.4)	186 (24.0)	71 (34.5)	4 (10.8)		3,973 (22.3)
		4～9の都道府県内	30 (1.1)			99 (2.5)	234 (7.5)	873 (12.4)	83 (10.8)	71 (34.2)	6 (17.6)		1,396 (7.8)
		10以上の都道府県				3 (0.1)	8 (0.3)	242 (3.5)	30 (3.8)	17 (8.3)	20 (57.9)	1 (100.0)	321 (1.8)
		小計	2,652 (100.0)	26 (100.0)	83 (100.0)	3,890 (100.0)	3,136 (100.0)	7,027 (100.0)	773 (100.0)	206 (100.0)	35 (100.0)	1 (100.0)	17,829 (100.0)
	三次	1つの都道府県内	880 (83.5)			735 (74.6)	476 (68.3)	430 (44.7)	3 (14.7)	2 (27.3)			2,525 (67.7)
	以下	2～3の都道府県内	164 (15.5)			233 (23.6)	107 (15.4)	122 (12.7)	9 (37.3)	3 (45.5)			637 (17.1)
	下請	4～9の都道府県内	10 (1.0)			17 (1.8)	114 (16.4)	307 (32.0)	9 (38.9)		2 (35.4)		460 (12.3)
		10以上の都道府県						102 (10.6)	2 (9.0)	2 (27.3)	4 (64.6)		109 (2.9)
		小計	1,054 (100.0)			985 (100.0)	697 (100.0)	961 (100.0)	23 (100.0)	6 (100.0)	6 (100.0)		3,731 (100.0)
		1つの都道府県内	15,675 (86.0)	90 (92.2)	223 (97.1)	15,337 (77.5)	11,149 (76.2)	23,509 (67.4)	4,075 (68.1)	374 (35.8)	48 (13.3)		70,480 (74.0)
		2～3の都道府県内	2,363 (13.0)	8 (7.8)	7 (2.9)	3,970 (20.1)	2,797 (19.1)	7,811 (22.4)	1,232 (20.6)	308 (29.5)	47 (13.1)		18,543 (19.5)
小計		4～9の都道府県内	193 (1.1)			473 (2.4)	623 (4.3)	2,831 (8.1)	491 (8.2)	238 (22.7)	107 (29.8)	6 (12.3)	4,963 (5.2)
		10以上の都道府県				3 (0.0)	60 (0.4)	716 (2.1)	186 (3.1)	126 (12.0)	158 (43.8)	46 (87.7)	1,293 (1.4)
		小計	18,231 (100.0)	97 (100.0)	230 (100.0)	19,782 (100.0)	14,629 (100.0)	34,867 (100.0)	5,984 (100.0)	1,046 (100.0)	361 (100.0)	53 (100.0)	95,279 (100.0)
合計		1つの都道府県内	39,919 (90.9)	142 (94.9)	255 (97.5)	24,538 (81.1)	20,725 (83.0)	51,579 (78.1)	10,893 (76.8)	1,640 (56.3)	283 (25.5)	2 (0.9)	149,975 (81.5)
		2～3の都道府県内	3,802 (8.7)	8 (5.1)	7 (2.5)	5,073 (16.8)	3,486 (14.0)	10,284 (15.6)	2,367 (16.7)	727 (25.0)	307 (27.7)	9 (4.2)	26,071 (14.2)
		4～9の都道府県内	204 (0.5)			639 (2.1)	688 (2.8)	3,285 (5.0)	678 (4.8)	355 (12.2)	284 (25.6)	26 (11.8)	6,159 (3.4)
		10以上の都道府県	3 (0.0)			3 (0.0)	60 (0.2)	859 (1.3)	247 (1.7)	190 (6.5)	236 (21.3)	181 (83.2)	1,779 (1.0)
		小計	43,928 (100.0)	149 (100.0)	262 (100.0)	30,252 (100.0)	24,960 (100.0)	66,008 (100.0)	14,184 (100.0)	2,912 (100.0)	1,110 (100.0)	218 (100.0)	183,984 (100.0)

（注）1．（ ）の数値は各小計を100とした場合の構成比
2．無効回答企業 3,081社を除く

表2－6－2 営業地域(下請比率、次数別集計)

(下請比率詳細)　　(単位:社、%)

下請比率	資本金 / 営業地域	個人	法人 200万円未満	200万円以上300万円未満	300万円以上500万円未満	500万円以上1000万円未満	1000万円以上2000万円未満	2000万円以上5000万円未満	5000万円以上1億円未満	1億円以上10億円未満	10億円以上	合計
0%	1つの都道府県内	14,978 (94.6)	31 (100.0)	10 (100.0)	3,413 (84.7)	2,657 (92.8)	8,976 (90.0)	1,225 (82.5)	237 (60.6)	54 (43.5)		31,582 (90.9)
	2～3の都道府県内	842 (5.3)			486 (12.1)	205 (7.2)	789 (7.9)	163 (11.0)	113 (28.8)	42 (34.1)	2 (8.5)	2,643 (7.6)
	4～9の都道府県内	12 (0.1)			131 (3.3)		165 (1.7)	90 (6.1)	30 (7.8)	22 (17.7)	2 (8.4)	152 (1.3)
	10以上の都道府県						40 (0.4)	7 (0.5)	11 (2.8)	6 (4.7)	18 (83.1)	82 (0.2)
	小計	15,831 (100.0)	31 (100.0)	10 (100.0)	4,030 (100.0)	2,862 (100.0)	9,970 (100.0)	1,484 (100.0)	392 (100.0)	125 (100.0)	22 (100.0)	34,758 (100.0)
0%超 10%未満	1つの都道府県内	2,146 (100.0)			1,042 (99.8)	1,942 (92.6)	5,199 (92.9)	1,086 (74.3)	388 (85.9)	72 (42.6)	2 (4.0)	11,876 (91.3)
	2～3の都道府県内				3 (0.3)	156 (7.5)	360 (6.4)	330 (22.6)	52 (11.6)	58 (34.2)	7 (15.5)	967 (7.4)
	4～9の都道府県内						34 (0.6)	40 (2.8)		25 (14.9)	5 (10.3)	105 (0.8)
	10以上の都道府県							6 (0.4)	11 (2.5)	14 (8.2)	33 (70.2)	64 (0.5)
	小計	2,146 (100.0)			1,044 (100.0)	2,098 (100.0)	5,593 (100.0)	1,462 (100.0)	452 (100.0)	169 (100.0)	47 (100.0)	13,011 (100.0)
10%以上 20%未満	1つの都道府県内	1,697 (88.9)			1,025 (82.3)	1,102 (91.1)	4,036 (94.4)	1,101 (87.1)	151 (58.9)	46 (27.2)		9,157 (88.4)
	2～3の都道府県内	209 (11.0)			186 (14.9)	93 (7.7)	192 (4.5)	142 (11.3)	75 (29.2)	69 (40.3)		967 (9.3)
	4～9の都道府県内				34 (2.8)	14 (1.2)	11 (0.3)	7 (0.5)	22 (8.5)	46 (26.7)	4 (12.8)	138 (1.3)
	10以上の都道府県	3 (0.1)					34 (0.8)	13 (1.1)	9 (3.4)	10 (5.9)	26 (87.2)	95 (0.9)
	小計	1,909 (100.0)			1,245 (100.0)	1,210 (100.0)	4,274 (100.0)	1,263 (100.0)	255 (100.0)	171 (100.0)	30 (100.0)	10,357 (100.0)
20%以上 30%未満	1つの都道府県内	2,311 (96.5)			1,606 (89.9)	1,224 (98.6)	3,050 (90.8)	1,093 (86.6)	143 (69.2)	41 (31.5)		9,168 (90.9)
	2～3の都道府県内	84 (3.5)			181 (10.2)	17 (1.4)	267 (7.9)	124 (9.8)	43 (20.8)	44 (33.9)		760 (7.3)
	4～9の都道府県内						43 (1.3)	19 (1.5)	17 (8.2)	24 (18.5)	1 (4.1)	104 (1.0)
	10以上の都道府県							27 (2.1)	4 (1.8)	21 (16.1)	30 (95.9)	82 (0.8)
	小計	2,395 (100.0)			1,788 (100.0)	1,241 (100.0)	3,359 (100.0)	1,263 (100.0)	207 (100.0)	129 (100.0)	32 (100.0)	10,114 (100.0)
30%以上 40%未満	1つの都道府県内	1,775 (91.5)	10 (100.0)	21 (100.0)	1,065 (84.5)	1,289 (96.5)	2,701 (86.3)	1,316 (92.5)	184 (61.4)	11 (10.4)		8,373 (87.7)
	2～3の都道府県内	166 (8.5)			195 (15.5)	47 (3.5)	353 (11.3)	97 (6.8)	76 (25.2)	25 (24.3)		959 (10.0)
	4～9の都道府県内						51 (1.6)	7 (0.5)	29 (9.7)	52 (49.7)	6 (22.9)	144 (1.5)
	10以上の都道府県						26 (0.8)	3 (0.2)	11 (3.7)	16 (15.6)	19 (77.1)	76 (0.8)
	小計	1,940 (100.0)	10 (100.0)	21 (100.0)	1,261 (100.0)	1,335 (100.0)	3,131 (100.0)	1,423 (100.0)	300 (100.0)	105 (100.0)	25 (100.0)	9,552 (100.0)
40%以上 50%未満	1つの都道府県内	1,338 (90.6)	11 (100.0)		1,051 (95.3)	1,362 (86.0)	4,109 (85.4)	996 (76.4)	163 (62.4)	11 (20.4)		9,040 (85.2)
	2～3の都道府県内	138 (9.4)			52 (4.7)	170 (10.8)	512 (10.6)	278 (21.3)	61 (23.3)	22 (42.1)		1,233 (11.6)
	4～9の都道府県内					51 (3.2)	150 (3.1)	24 (1.9)	19 (7.2)	8 (15.4)	2 (16.5)	254 (2.4)
	10以上の都道府県						44 (0.9)	6 (0.4)	19 (7.1)	11 (22.2)	9 (83.5)	88 (0.8)
	小計	1,476 (100.0)	11 (100.0)		1,102 (100.0)	1,583 (100.0)	4,814 (100.0)	1,304 (100.0)	261 (100.0)	52 (100.0)	10 (100.0)	10,614 (100.0)
0%超 50%未満	1つの都道府県内	9,266 (93.9)	21 (100.0)	21 (100.0)	5,788 (89.9)	6,919 (92.6)	19,094 (90.2)	5,593 (83.3)	1,029 (69.8)	181 (28.9)	2 (1.3)	17,914 (88.8)
	2～3の都道府県内	597 (6.1)			617 (9.6)	484 (6.5)	1,684 (8.0)	972 (14.5)	306 (20.8)	217 (34.8)	7 (5.1)	4,885 (9.1)
	4～9の都道府県内				34 (0.5)	66 (0.9)	289 (1.4)	97 (1.4)	87 (5.9)	155 (24.8)	17 (12.1)	744 (1.4)
	10以上の都道府県	3 (0.0)					104 (0.5)	55 (0.8)	53 (3.6)	72 (11.6)	116 (81.5)	404 (0.8)
	小計	9,866 (100.0)	21 (100.0)	21 (100.0)	6,440 (100.0)	7,468 (100.0)	21,171 (100.0)	6,716 (100.0)	1,475 (100.0)	625 (100.0)	143 (100.0)	53,947 (100.0)

表2－6－2　営業地域（下請比率、次数別集計）

（下請比率詳細）　　（単位：社、%）

下請比率	次数	営業地域	資本金 個人	法人 200万円未満	200万円以上300万円未満	300万円以上500万円未満	500万円以上1000万円未満	1000万円以上2000万円未満	2000万円以上5000万円未満	5000万円以上1億円未満	1億円以上10億円未満	10億円以上	合計
50%以上60%未満	一次下請	1つの都道府県内	1,994 (93.4)		11 (100.0)	1,071 (82.4)	1,267 (93.8)	2,958 (78.9)	686 (81.0)	85 (53.1)	5 (5.9)		8,079 (83.7)
		2～3の都道府県内	142 (6.6)			211 (16.2)	57 (4.2)	780 (20.8)	108 (12.8)	49 (30.7)	13 (16.4)		1,359 (14.1)
		4～9の都道府県内				18 (1.4)	2 (0.2)	12 (0.3)	38 (4.5)	8 (5.2)	26 (33.9)	3 (14.1)	107 (1.1)
		10以上の都道府県					25 (1.9)		14 (1.6)	18 (11.0)	34 (43.8)	18 (85.9)	108 (1.1)
		小計	2,136 (100.0)		11 (100.0)	1,300 (100.0)	1,351 (100.0)	3,749 (100.0)	846 (100.0)	160 (100.0)	77 (100.0)	21 (100.0)	9,653 (100.0)
	二次下請	1つの都道府県内	112 (86.8)			161 (91.9)	130 (90.4)	288 (90.2)	15 (100.0)	10 (33.3)			716 (88.0)
		2～3の都道府県内	17 (13.2)			14 (8.1)	14 (9.6)	31 (9.8)		12 (37.1)			88 (10.8)
		4～9の都道府県内								9 (29.6)	1 (100.0)		10 (1.3)
		10以上の都道府県											
		小計	129 (100.0)			175 (100.0)	144 (100.0)	319 (100.0)	15 (100.0)	31 (100.0)	1 (100.0)		814 (100.0)
	三次以下下請	1つの都道府県内					14 (100.0)	2 (3.2)					16 (11.5)
		2～3の都道府県内	54 (100.0)					66 (91.8)					120 (85.9)
		4～9の都道府県内											
		10以上の都道府県						4 (5.0)					4 (2.6)
		小計	54 (100.0)				14 (100.0)	72 (100.0)					140 (100.0)
小計		1つの都道府県内	2,106 (90.8)		11 (100.0)	1,232 (83.5)	1,411 (93.5)	3,248 (78.4)	701 (81.4)	95 (49.8)	5 (5.8)		8,811 (83.1)
		2～3の都道府県内	213 (9.2)			225 (15.3)	70 (4.7)	878 (21.2)	108 (12.6)	61 (31.8)	13 (16.2)		1,567 (14.8)
		4～9の都道府県内				18 (1.2)	2 (0.1)	12 (0.3)	38 (4.4)	18 (9.2)	27 (34.8)	3 (14.1)	117 (1.1)
		10以上の都道府県					25 (1.7)	4 (0.1)	14 (1.6)	18 (9.2)	34 (43.3)	18 (85.9)	111 (1.1)
		小計	2,319 (100.0)		11 (100.0)	1,475 (100.0)	1,509 (100.0)	4,141 (100.0)	861 (100.0)	191 (100.0)	78 (100.0)	21 (100.0)	10,607 (100.0)
60%以上70%未満	一次下請	1つの都道府県内	1,186 (93.8)	10 (100.0)		1,211 (88.7)	853 (79.0)	2,390 (73.8)	915 (86.9)	54 (47.9)	6 (13.7)		6,624 (80.9)
		2～3の都道府県内	78 (6.2)			154 (11.3)	213 (19.7)	723 (22.3)	96 (9.1)	30 (26.9)			1,294 (15.8)
		4～9の都道府県内					14 (1.3)	87 (2.7)	37 (3.5)	23 (20.9)	26 (57.9)	2 (10.2)	188 (2.3)
		10以上の都道府県						39 (1.2)	5 (0.5)	5 (4.3)	13 (28.4)	16 (89.8)	78 (1.0)
		小計	1,264 (100.0)	10 (100.0)		1,365 (100.0)	1,080 (100.0)	3,238 (100.0)	1,053 (100.0)	112 (100.0)	45 (100.0)	18 (100.0)	8,185 (100.0)
	二次下請	1つの都道府県内	135 (100.0)		4 (100.0)	108 (85.0)	76 (62.1)	595 (82.8)	40 (81.0)				960 (81.7)
		2～3の都道府県内				19 (15.0)	47 (37.9)	103 (14.3)	9 (19.1)	10 (63.9)			188 (16.0)
		4～9の都道府県内						21 (2.9)		6 (36.1)			26 (2.2)
		10以上の都道府県											
		小計	135 (100.0)		4 (100.0)	127 (100.0)	123 (100.0)	719 (100.0)	49 (100.0)	16 (100.0)			1,174 (100.0)
	三次以下下請	1つの都道府県内	151 (100.0)			56 (100.0)	51 (100.0)	7 (100.0)					265 (100.0)
		2～3の都道府県内											
		4～9の都道府県内											
		10以上の都道府県											
		小計	151 (100.0)			56 (100.0)	51 (100.0)	7 (100.0)					265 (100.0)
小計		1つの都道府県内	1,472 (95.0)	10 (100.0)	4 (100.0)	1,375 (88.8)	981 (78.2)	2,992 (75.5)	955 (86.6)	54 (42.1)	6 (13.7)		7,849 (81.6)
		2～3の都道府県内	78 (5.0)			173 (11.2)	260 (20.7)	826 (20.8)	105 (9.6)	40 (31.4)			1,483 (15.4)
		4～9の都道府県内					14 (1.1)	107 (2.7)	37 (3.3)	29 (22.7)	26 (57.9)	2 (10.2)	215 (2.2)
		10以上の都道府県						39 (1.0)	5 (0.5)	5 (3.8)	13 (28.4)	16 (89.8)	78 (0.8)
		小計	1,550 (100.0)	10 (100.0)	4 (100.0)	1,549 (100.0)	1,254 (100.0)	3,964 (100.0)	1,102 (100.0)	127 (100.0)	45 (100.0)	18 (100.0)	9,624 (100.0)
70%以上80%未満	一次下請	1つの都道府県内	1,611 (88.4)		13 (100.0)	1,371 (92.0)	1,032 (85.3)	3,307 (79.8)	616 (72.8)	55 (42.9)	3 (6.3)		8,011 (82.5)
		2～3の都道府県内	213 (11.7)	8 (100.0)		120 (8.1)	178 (14.7)	721 (17.5)	182 (21.5)	47 (36.8)	10 (23.9)		1,482 (15.3)
		4～9の都道府県内						71 (1.7)	33 (3.9)	18 (14.5)	9 (19.7)	2 (38.2)	134 (1.4)
		10以上の都道府県						40 (1.0)	15 (1.8)	7 (5.9)	22 (50.2)	3 (61.8)	87 (0.9)
		小計	1,824 (100.0)	8 (100.0)	13 (100.0)	1,491 (100.0)	1,210 (100.0)	4,143 (100.0)	846 (100.0)	127 (100.0)	43 (100.0)	1 (100.0)	9,713 (100.0)
	二次下請	1つの都道府県内	131 (100.0)			318 (83.3)	211 (85.8)	612 (65.9)	78 (96.5)	13 (89.7)			1,391 (76.6)
		2～3の都道府県内				64 (16.7)	10 (14.2)	151 (16.3)	3 (3.5)	2 (10.3)			259 (14.3)
		4～9の都道府県内						99 (10.7)					99 (5.5)
		10以上の都道府県						66 (7.1)				1 (100.0)	67 (3.7)
		小計	131 (100.0)			382 (100.0)	281 (100.0)	929 (100.0)	81 (100.0)	15 (100.0)		1 (100.0)	1,820 (100.0)
	三次以下下請	1つの都道府県内				20 (100.0)	25 (100.0)						45 (100.0)
		2～3の都道府県内											
		4～9の都道府県内											
		10以上の都道府県											
		小計				20 (100.0)	25 (100.0)						45 (100.0)
小計		1つの都道府県内	1,743 (89.1)		13 (100.0)	1,712 (90.3)	1,298 (85.7)	3,919 (77.3)	695 (74.9)	68 (47.7)	3 (6.3)		9,150 (81.6)
		2～3の都道府県内	213 (10.9)	8 (100.0)		184 (9.7)	217 (14.4)	876 (17.3)	185 (19.9)	48 (34.1)	10 (23.9)		1,741 (15.5)
		4～9の都道府県内						171 (3.4)	33 (3.6)	18 (14.0)	9 (19.7)	2 (30.5)	233 (2.0)
		10以上の都道府県						106 (2.1)	15 (1.6)	7 (5.3)	22 (50.2)	4 (69.4)	151 (1.3)
		小計	1,955 (100.0)	8 (100.0)	13 (100.0)	1,896 (100.0)	1,516 (100.0)	5,072 (100.0)	928 (100.0)	142 (100.0)	43 (100.0)	6 (100.0)	11,278 (100.0)

表2－6－2 営業地域（下請比率、次数別集計）

（下請比率詳細）　　（単位：社、%）

下請比率	次数	営業地域	資本金	個人	法人 200万円未満	200万円以上300万円未満	300万円以上500万円未満	500万円以上1000万円未満	1000万円以上2000万円未満	2000万円以上5000万円未満	5000万円以上1億円未満	1億円以上10億円未満	10億円以上	合計
80%以上	一次	1つの都道府県内		1,961 (88.0)			1,848 (82.5)	1,455 (83.2)	2,514 (72.7)	556 (67.6)	33 (30.7)	9 (22.7)		8,377 (78.6)
90%未満	下請	2～3の都道府県内		256 (11.5)			392 (17.5)	288 (16.5)	748 (21.6)	235 (28.6)	28 (26.1)	2 (4.8)		1,950 (18.3)
		4～9の都道府県内		11 (0.5)				6 (0.3)	138 (4.0)	12 (1.5)	37 (33.9)	5 (13.2)		210 (2.0)
		10以上の都道府県							59 (1.7)	18 (2.2)	10 (9.3)	25 (59.3)	5 (100.0)	117 (1.1)
		小計		2,228 (100.0)			2,240 (100.0)	1,749 (100.0)	3,460 (100.0)	821 (100.0)	109 (100.0)	41 (100.0)	5 (100.0)	10,653 (100.0)
	二次	1つの都道府県内		122 (80.0)	11 (100.0)		89 (35.9)	211 (91.1)	695 (71.8)	17 (20.8)	3 (30.8)			1,148 (67.1)
	下請	2～3の都道府県内		30 (20.0)			157 (63.3)	21 (8.9)	78 (8.1)	37 (44.1)	2 (17.1)			325 (19.0)
		4～9の都道府県内					2 (0.8)		195 (20.2)	29 (35.1)	5 (52.2)	3 (38.8)		235 (13.7)
		10以上の都道府県										5 (61.3)		5 (0.3)
		小計		152 (100.0)	11 (100.0)		248 (100.0)	232 (100.0)	969 (100.0)	83 (100.0)	10 (100.0)	8 (100.0)		1,712 (100.0)
	三次	1つの都道府県内		176 (98.7)			64 (87.0)	11 (84.7)	29 (60.9)					280 (87.8)
	以下	2～3の都道府県内		2 (1.3)			10 (13.0)	2 (15.3)	5 (10.3)	7 (100.0)				26 (8.0)
	下請	4～9の都道府県内							13 (28.8)					13 (4.2)
		10以上の都道府県												
		小計		178 (100.0)			74 (100.0)	13 (100.0)	47 (100.0)	7 (100.0)				319 (100.0)
		1つの都道府県内		2,259 (88.3)	11 (100.0)		2,001 (78.1)	1,677 (84.1)	3,238 (72.4)	573 (62.9)	36 (30.7)	9 (19.0)		9,804 (77.3)
		2～3の都道府県内		289 (11.3)			559 (21.8)	311 (15.6)	832 (18.6)	278 (30.6)	30 (25.3)	2 (4.0)		2,300 (18.1)
小計		4～9の都道府県内		11 (0.4)			2 (0.1)	6 (0.3)	346 (7.7)	41 (4.5)	42 (35.4)	9 (17.4)		458 (3.6)
		10以上の都道府県							59 (1.3)	18 (2.0)	10 (8.6)	30 (59.6)	5 (100.0)	122 (1.0)
		小計		2,559 (100.0)	11 (100.0)		2,562 (100.0)	1,994 (100.0)	4,475 (100.0)	911 (100.0)	118 (100.0)	50 (100.0)	5 (100.0)	12,681 (100.0)
90%以上	一次	1つの都道府県内		1,136 (75.9)			1,923 (86.9)	1,679 (84.0)	3,419 (69.3)	446 (56.7)	63 (42.2)	18 (23.8)		8,681 (74.5)
100%未満	下請	2～3の都道府県内		351 (23.5)		7 (100.0)	290 (13.1)	301 (15.0)	1,048 (21.3)	246 (31.4)	39 (26.0)	9 (12.7)		2,291 (19.7)
		4～9の都道府県内		10 (0.6)				14 (0.7)	405 (8.2)	79 (10.1)	25 (16.1)	23 (31.4)		555 (4.8)
		10以上の都道府県						7 (0.3)	61 (1.2)	15 (1.9)	23 (15.4)	24 (32.1)	1 (100.0)	130 (1.1)
		小計		1,497 (100.0)		7 (100.0)	2,213 (100.0)	2,000 (100.0)	4,933 (100.0)	786 (100.0)	149 (100.0)	74 (100.0)	1 (100.0)	11,659 (100.0)
	二次	1つの都道府県内		434 (100.0)			395 (69.7)	402 (58.2)	769 (55.9)	108 (60.8)	6 (10.6)	1 (22.8)		2,116 (63.9)
	下請	2～3の都道府県内					145 (25.5)	243 (35.2)	374 (27.2)	26 (14.5)	21 (35.2)	2 (36.6)		811 (24.5)
		4～9の都道府県内					27 (4.8)	45 (6.6)	174 (12.6)	33 (18.8)	24 (40.9)			304 (9.2)
		10以上の都道府県							58 (4.2)	10 (5.9)	8 (13.3)	3 (40.7)		79 (2.4)
		小計		434 (100.0)			567 (100.0)	690 (100.0)	1,375 (100.0)	177 (100.0)	60 (100.0)	6 (100.0)		3,309 (100.0)
	二次	1つの都道府県内		197 (100.0)			16 (12.6)	70 (100.0)	125 (81.1)		2 (100.0)			409 (74.1)
	以下	2～3の都道府県内					108 (87.4)			2 (50.0)				110 (19.9)
	下請	4～9の都道府県内							29 (18.9)	2 (50.0)		2 (100.0)		33 (6.0)
		10以上の都道府県												
		小計		197 (100.0)			124 (100.0)	70 (100.0)	154 (100.0)	4 (100.0)	2 (100.0)	2 (100.0)		552 (100.0)
		1つの都道府県内		1,767 (83.1)			2,334 (80.4)	2,152 (77.9)	4,312 (66.7)	553 (57.2)	71 (33.6)	19 (23.1)		11,208 (72.2)
		2～3の都道府県内		351 (16.5)		7 (100.0)	543 (18.7)	544 (19.7)	1,422 (22.0)	274 (28.3)	60 (28.4)	12 (14.2)		3,212 (20.7)
小計		4～9の都道府県内		10 (0.5)			27 (0.9)	59 (2.1)	607 (9.4)	114 (11.8)	49 (23.3)	25 (30.8)		892 (5.8)
		10以上の都道府県						7 (0.2)	119 (1.8)	25 (2.6)	31 (14.7)	26 (31.9)	1 (100.0)	209 (1.4)
		小計		2,128 (100.0)		7 (100.0)	2,904 (100.0)	2,761 (100.0)	6,461 (100.0)	966 (100.0)	211 (100.0)	82 (100.0)	1 (100.0)	15,521 (100.0)
100%	一次	1つの都道府県内		4,662 (83.6)	53 (100.0)	114 (100.0)	4,577 (72.7)	2,274 (66.7)	3,943 (53.6)	379 (45.4)	36 (20.1)	3 (7.6)		16,041 (67.2)
	下請	2～3の都道府県内		782 (14.0)			1,379 (21.9)	874 (25.7)	2,301 (31.3)	170 (20.3)	41 (23.1)	9 (22.9)		5,556 (23.3)
		4～9の都道府県内		132 (2.4)			339 (5.4)	239 (7.0)	940 (12.8)	199 (23.8)	55 (31.1)	10 (25.5)		1,914 (8.0)
		10以上の都道府県						20 (0.6)	173 (2.4)	87 (10.5)	44 (24.8)	17 (43.9)	2 (100.0)	341 (1.4)
		小計		5,576 (100.0)	53 (100.0)	114 (100.0)	6,295 (100.0)	3,407 (100.0)	7,357 (100.0)	835 (100.0)	177 (100.0)	39 (100.0)	2 (100.0)	23,855 (100.0)
	二次	1つの都道府県内		1,310 (78.4)	15 (100.0)	78 (100.0)	1,527 (63.9)	1,052 (63.2)	1,589 (58.5)	216 (58.8)	15 (19.4)	3 (17.3)		5,806 (64.5)
	下請	2～3の都道府県内		330 (19.8)			792 (33.1)	416 (25.0)	625 (23.0)	112 (30.3)	25 (33.8)	2 (7.7)		2,302 (25.6)
		4～9の都道府県内		30 (1.8)			70 (2.9)	189 (11.3)	384 (14.1)	21 (5.7)	26 (34.7)	2 (10.2)		721 (8.0)
		10以上の都道府県					3 (0.1)	8 (0.5)	118 (4.3)	19 (5.2)	9 (12.2)	13 (64.8)		170 (1.9)
		小計		1,670 (100.0)	15 (100.0)	78 (100.0)	2,391 (100.0)	1,666 (100.0)	2,717 (100.0)	368 (100.0)	75 (100.0)	20 (100.0)		8,999 (100.0)
	三次	1つの都道府県内		356 (75.1)			578 (81.4)	301 (58.1)	268 (39.3)	3 (27.1)				1,510 (62.6)
	以下	2～3の都道府県内		108 (22.7)			115 (16.2)	105 (20.1)	51 (7.5)		3 (62.5)			382 (15.8)
	下請	4～9の都道府県内		10 (2.2)			17 (2.4)	114 (21.8)	265 (38.8)	7 (56.1)				413 (17.2)
		10以上の都道府県							98 (14.4)	2 (16.6)	2 (37.5)	1 (100.0)		106 (4.4)
		小計		474 (100.0)			711 (100.0)	521 (100.0)	682 (100.0)	13 (100.0)	1 (100.0)	1 (100.0)		2,411 (100.0)
		1つの都道府県内		6,328 (82.0)	69 (100.0)	192 (100.0)	6,682 (71.1)	3,630 (64.9)	5,800 (53.9)	599 (49.3)	51 (19.8)	6 (10.2)		23,357 (66.2)
		2～3の都道府県内		1,220 (15.8)			2,286 (24.3)	1,395 (24.9)	2,978 (27.7)	281 (23.1)	69 (27.0)	11 (16.8)		8,240 (23.4)
小計		4～9の都道府県内		172 (2.2)			426 (4.5)	542 (9.7)	1,588 (14.8)	227 (18.7)	82 (31.9)	12 (19.2)		3,049 (8.5)
		10以上の都道府県					3 (0.0)	28 (0.5)	389 (3.6)	108 (8.9)	55 (21.3)	34 (54.9)	2 (100.0)	619 (1.8)
		小計		7,720 (100.0)	69 (100.0)	192 (100.0)	9,397 (100.0)	5,596 (100.0)	10,755 (100.0)	1,215 (100.0)	256 (100.0)	63 (100.0)	2 (100.0)	35,266 (100.0)

表2－6－2　営業地域（下請比率、次数別集計）

（下請比率計種）　　（単位：社、%）

下請比率	次数	営業地域	個人	法人 200万円未満	200万円以上300万円未満	300万円以上500万円未満	500万円以上1000万円未満	1000万円以上2000万円未満	2000万円以上5000万円未満	5000万円以上1億円未満	1億円以上10億円未満	10億円以上	合計
50%以上100%以下	一次下請	1つの都道府県内	12,551 (86.4)	64 (89.1)	141 (95.5)	12,004 (80.5)	8,560 (79.3)	18,530 (68.9)	3,597 (69.4)	325 (39.0)	43 (13.6)		55,816 (75.7)
		2～3の都道府県内	1,822 (12.5)	8 (10.6)	7 (4.5)	2,546 (17.1)	1,910 (17.7)	6,326 (23.5)	1,038 (20.0)	234 (28.1)	43 (13.6)		13,933 (18.9)
		4～9の都道府県内	153 (1.1)			357 (2.4)	275 (2.5)	1,652 (6.1)	399 (7.7)	167 (20.0)	99 (31.0)	6 (12.6)	3,107 (4.2)
		10以上の都道府県					51 (0.5)	372 (1.4)	154 (3.0)	107 (12.8)	134 (41.9)	45 (87.4)	863 (1.2)
		小計	14,525 (100.0)	71 (100.0)	147 (100.0)	14,907 (100.0)	10,796 (100.0)	26,879 (100.0)	5,188 (100.0)	834 (100.0)	320 (100.0)	51 (100.0)	73,718 (100.0)
	二次下請	1つの都道府県内	2,244 (84.6)	26 (100.0)	83 (100.0)	2,598 (66.8)	2,113 (67.4)	4,549 (64.7)	474 (61.4)	47 (23.0)	5 (13.7)		12,139 (68.1)
		2～3の都道府県内	378 (14.3)			1,191 (30.6)	780 (24.9)	1,363 (19.4)	186 (24.0)	71 (34.5)	4 (10.8)		3,973 (22.3)
		4～9の都道府県内	30 (1.1)			99 (2.5)	234 (7.5)	873 (12.4)	83 (10.8)	71 (34.2)	6 (17.6)		1,396 (7.8)
		10以上の都道府県				3 (0.1)	8 (0.3)	242 (3.5)	30 (3.8)	17 (8.3)	20 (57.9)	1 (100.0)	321 (1.8)
		小計	2,652 (100.0)	26 (100.0)	83 (100.0)	3,890 (100.0)	3,136 (100.0)	7,027 (100.0)	773 (100.0)	206 (100.0)	35 (100.0)	1 (100.0)	17,829 (100.0)
	三次以下下請	1つの都道府県内	880 (83.5)			735 (74.6)	476 (68.3)	430 (44.7)	3 (14.7)	2 (27.3)			2,525 (67.7)
		2～3の都道府県内	164 (15.5)			233 (23.6)	107 (15.4)	122 (12.7)	9 (37.3)	3 (45.5)			637 (17.1)
		4～9の都道府県内	10 (1.0)			17 (1.8)	114 (16.4)	307 (32.0)	9 (38.9)		2 (35.4)		460 (12.3)
		10以上の都道府県						102 (10.6)	2 (9.0)	2 (27.3)	4 (64.6)		109 (2.9)
		小計	1,054 (100.0)			985 (100.0)	697 (100.0)	961 (100.0)	23 (100.0)	6 (100.0)	6 (100.0)		3,731 (100.0)
小計		1つの都道府県内	15,675 (86.0)	90 (92.2)	223 (97.1)	15,337 (77.5)	11,149 (76.2)	23,509 (67.4)	4,075 (68.1)	374 (35.8)	48 (13.3)		70,180 (74.0)
		2～3の都道府県内	2,363 (13.0)	8 (7.8)	7 (2.9)	3,970 (20.1)	2,797 (19.1)	7,811 (22.4)	1,232 (20.6)	308 (29.5)	47 (13.1)		18,543 (19.5)
		4～9の都道府県内	193 (1.1)			473 (2.4)	623 (4.3)	2,831 (8.1)	491 (8.2)	238 (22.7)	107 (29.8)	6 (12.3)	4,963 (5.2)
		10以上の都道府県				3 (0.0)	60 (0.4)	716 (2.1)	186 (3.1)	126 (12.0)	158 (43.8)	46 (87.7)	1,293 (1.4)
		小計	18,231 (100.0)	97 (100.0)	230 (100.0)	19,782 (100.0)	14,629 (100.0)	34,867 (100.0)	5,984 (100.0)	1,046 (100.0)	361 (100.0)	53 (100.0)	95,279 (100.0)
合計		1つの都道府県内	39,919 (90.9)	142 (94.9)	255 (97.5)	24,538 (81.1)	20,725 (83.0)	51,579 (78.1)	10,893 (76.8)	1,640 (56.3)	283 (25.5)	2 (0.9)	149,975 (81.5)
		2～3の都道府県内	3,802 (8.7)	8 (5.1)	7 (2.5)	5,073 (16.8)	3,486 (14.0)	10,284 (15.6)	2,367 (16.7)	727 (25.0)	307 (27.7)	9 (4.2)	26,071 (14.2)
		4～9の都道府県内	204 (0.5)			639 (2.1)	688 (2.8)	3,285 (5.0)	678 (4.8)	355 (12.2)	284 (25.6)	26 (11.8)	6,159 (3.4)
		10以上の都道府県	3 (0.0)			3 (0.0)	60 (0.2)	859 (1.3)	247 (1.7)	190 (6.5)	236 (21.3)	181 (83.2)	1,779 (1.0)
		小計	13,928 (100.0)	149 (100.0)	262 (100.0)	30,252 (100.0)	24,960 (100.0)	66,008 (100.0)	14,184 (100.0)	2,912 (100.0)	1,110 (100.0)	218 (100.0)	183,984 (100.0)

（注）1．（　）の数値は各小計を100とした場合の構成比

2．無効回答企業 3,081社を除く

表2－7－1 建設部門多角化状況、30業種分類別平均完成工事高分布 ＜平均完成工事高＞

工事種類 30業種	土木一式工事	建築一式工事	木造建築一式工事	大工工事	左官工事	とび・土工・ｺﾝｸﾘｰﾄ工事	石工事	屋根工事	電気工事	管工事	ﾀｲﾙ・煉瓦・ﾌﾞﾛｯｸ工事	鋼構造物工事	鉄筋工事	舗装工事
一般土木建築工事業	846.5	1,332.4	125.9	23.0	9.7	42.7	14.1	13.4	595.7	46.3	10.8	73.6	69.1	110.0
土木工事業	211.0	90.0	22.5	14.8	13.5	20.3	6.4	35.3	25.1	14.6	6.1	21.4	51.1	25.8
建築工事業	113.9	491.5	99.7	31.8	25.4	39.6	6.3	12.9	54.7	99.4	17.1	78.6	1.0	17.0
木造建築工事業	20.3	77.7	144.5	14.2	5.5	6.9		6.9	1.9	15.1	2.9	7.2	2.0	1.7
大工工事業	36.8	216.8	30.2	142.6	8.4	47.1	172.5	12.9	10.0	42.0	18.3	256.1	100.5	1.0
左官工事業	20.8	148.7	16.5	47.8	112.3	21.4	16.2	7.8		4.0	13.2	1.0		2.3
とび・土工・ｺﾝｸﾘｰﾄ工事業	68.1	54.2	59.1	33.6	16.6	226.6	9.0	19.0	52.8	23.1	29.9	89.1	65.5	11.7
石工事業	29.1	128.0			48.0	5.0	310.1				119.0			2.0
屋根工事業	33.0	39.3	25.5	1.4	4.3	11.3		181.4	26.0		263.9	836.6		
電気工事業	397.0	241.6			7.0	51.5			309.0	152.6		111.6		362.1
管工事業	26.9	147.3	148.8	23.3	3.3	21.9	38.1	48.8	107.3	298.7	48.0	52.2	2.0	22.7
ﾀｲﾙ・煉瓦・ﾌﾞﾛｯｸ工事業	47.8	19.4	8.0	4.2	12.7	77.1	31.9	51.3	4.8	6.7	228.4	32.6		6.6
鋼構造物工事業	62.2	138.4	102.7	20.9	3.0	52.5	16.3	17.1	28.8	55.6	29.0	258.0	47.5	23.4
鉄筋工事業	102.6	30.0		345.3		87.9						286.0	165.2	
舗装工事業	313.5	412.6	33.8	8.0	58.0	42.8	47.1		10.3	222.5	70.6	122.1	2.0	666.9
しゅんせつ工事業	311.1	17.9				46.3							5.0	8.0
板金工事業	2.0	58.2		5.0	225.0	58.9	15.0	32.9	23.2	26.1	15.7	57.3		
ガラス工事業	13.0	192.0	23.0			64.0	3.0	111.0			88.0	37.0		
塗装工事工事業	43.8	77.5	48.8	6.0	25.8	82.3		15.2	9.1	123.5	141.4	66.7		38.8
防水工事工事業	12.9	50.0	46.0	2.1	44.6	31.6	51.0	50.5		84.0	47.8	96.1		32.6
内装仕上工事業	17.0	60.6	55.1	56.5	5.8	39.2	20.0	24.9	12.1	272.6	77.4	17.1		12.0
機械器具設置工事業	68.2	994.1		14.5	1.0	95.8		27.0	580.1	278.7	98.2	397.0		43.7
熱絶縁工事業	575.6	242.3	34.0	8.0	43.3	184.9		25.8	33.0	142.0	402.6	211.7		10.8
電気通信工事業	1,438.5	345.2				28.0			139.9	78.1		198.1		91.6
造園工事業	24.8	151.9	252.0			21.0	18.5			6.0	3.0	61.0		11.5
さく井工事業	343.0					23.2			12.0	17.7				
建具工事業	3.0	127.4	42.2	9.2	81.0	1,629.7	89.0	66.6	39.6	103.1	73.0	51.1		
水道施設工事業	32.7	83.5	11.3	30.0	3.0	13.0	1.0	2.0	42.5	37.3	14.9	28.8		33.1
消防施設工事業								3.0	31.1	70.3				
清掃施設工事業	1,388.7	1,745.2	91.0	382.0		32.0	102.0	22.0	595.9	1,766.6	102.9	217.6		3.0
合　計	212.3	532.7	130.1	63.7	77.8	88.6	85.0	96.4	280.5	237.5	107.2	207.0	117.9	131.1

（単位：百万円）

しゅんせつ工事	板金工事	ガラス工事	塗装工事	防水工事	内装仕上工事	機械器具設置工事	熱絶縁工事	電気通信工事	造園工事	さく井工事	建具工事	水道施設工事	消防施設工事	清掃施設工事	合計
118.2	3.0	1.0	17.1	14.5	26.6	872.9	5.0	241.8	45.4	48.1	27.3	71.5	5.2	197.2	2,137.2
36.4		80.0	23.6	82.5	6.9	13.3		170.5	18.6	45.3		30.5	1.2	86.8	241.1
8.4	8.5	37.3	26.0	68.8	18.0	188.6	13.0	20.0	349.5		41.6	54.8	8.1		546.7
	4.5	10.3	4.7	9.6	6.5	40.0			11.6		6.3	6.2		2.9	155.4
	5.6	300.0	6.1	39.7	65.7	24.0					18.7	10.6	200.0		190.2
			78.6	26.7	11.2										128.2
31.1	4.2		115.9	46.9	24.2	46.5	20.6	64.9	42.0	25.1	14.8	4.6		9.5	261.3
12.0					260.0				15.6						320.3
	43.0	100.0	9.9	44.5	179.6		30.0				204.6				211.7
875.7			201.3	162.0	37.9	67.9		251.3		4.0		44.8	28.0		350.4
5.0	8.6		12.2		171.2	136.1	24.8	409.5	45.7	15.7	1,840.6	42.6	22.4	405.8	336.4
	1.0	19.3	17.5	23.7	53.8	238.3			51.8	10.0	32.7	37.1		10.5	246.6
10.2	9.9		30.1		15.1	104.8	18.3		3.3	6.6	78.7	74.2	52.5	29.2	298.6
					30.0	77.0									170.0
11.5	126.0		25.6	133.2					138.6	7.0	29.0	70.7	954.0	135.8	853.8
165.2														47.0	230.2
	97.2	3.0	34.3	23.9	187.2	11.1	64.9				79.4	5.0	73.0	10.0	108.5
		147.5	7.0	362.6	191.6	135.0					115.9				172.4
	8.5		131.5	22.9	16.8	75.0			24.0		5.8				146.8
	17.2		29.8	213.9	84.9		79.8				7.8	22.0			241.1
	55.1	11.2	18.0	72.9	247.9	22.0	55.2	12.6		96.0	58.5	6.3	1.0	9.0	268.7
31.0	105.7		94.6	36.2	23.4	858.6	142.5	320.5	6.3	73.6	13.0	651.5	82.3	198.2	1,234.8
	281.1	1,347.0	149.3	68.3	254.4	182.9	417.3				31.0	71.7		169.3	494.5
	41.0		134.0		3.0	40.3		465.4	50.7		5.0	51.3	69.8		530.8
2.1			16.0						127.1						138.9
		37.0				4.9				120.0		7.4	2.0		179.8
	66.3	41.9	11.0	19.4	59.0	113.3			16.6		319.2		84.0		341.7
2.0			21.2		9.1	78.4			29.0	12.6	2.0	99.7	1.7	11.0	145.9
								23.6					165.8		179.6
			67.5	29.0	80.7	2,282.7	246.0	3,086.4	24.0			2,305.5	3.5	3,027.2	5,183.1
45.3	76.6	86.5	99.1	115.1	170.4	478.6	341.1	378.6	98.5	52.1	250.0	50.5	58.8	580.7	352.7

(注) 無効回答企業 271社を除く

表2－7－2 建設部門多角化状況、30業種分類別平均完成工事高分布 ＜構成比＞

工事種類 / 30業種	土木一式工事	建築一式工事	木造建築一式工事	大工工事	左官工事	とび・土工・コンクリート工事	石工事	屋根工事	電気工事	管工事	タイル・煉瓦・ブロック工事	鋼構造物工事	鉄筋工事	ほ装工事
一般土木建築工事業	39.5	53.3	1.9	0.2	0.0	1.0	0.0	0.0	0.4	0.3	0.0	0.2	0.0	1.8
土木工事業	87.5	2.6	0.2	0.1	0.0	3.3	0.1	0.0	0.1	1.0	0.0	0.1	0.0	2.3
建築工事業	3.4	89.9	2.4	0.9	0.0	0.8	0.0	0.1	0.1	0.2	0.1	0.6	0.0	0.1
木造建築工事業	0.6	3.6	93.0	1.8	0.1	0.2		0.1	0.0	0.1	0.0	0.0	0.0	0.0
大工工事業	1.2	11.9	3.8	75.0	0.2	2.2	0.1	0.1	0.2	0.3	0.1	0.3	0.2	0.0
左官工事業	1.4	4.1	0.1	0.4	87.6	1.2	0.5	0.2		0.0	2.1	0.0		0.0
とび・土工・ｺﾝｸﾘｰﾄ工事業	6.8	1.1	0.2	0.3	0.1	86.7	0.1	0.0	0.3	0.3	0.2	0.5	0.1	0.5
石工事業	1.0	0.2			0.1	0.0	96.8				0.9			0.0
屋根工事業	0.1	0.2	0.7	0.0	0.0	0.1		85.7	0.0		3.3	0.6		
電気工事業	2.1	0.2			0.0	0.2			88.2	3.6		0.2		0.4
管工事業	1.1	0.3	0.1	0.0	0.0	0.3	0.1	0.0	1.7	88.8	0.0	0.3	0.0	0.2
ﾀｲﾙ・煉瓦・ﾌﾞﾛｯｸ工事業	0.5	0.4	0.1	0.1	0.3	1.3	0.2	0.9	0.0	0.0	92.6	0.1		0.0
鋼構造物工事業	1.2	5.8	0.2	0.1	0.0	1.0	0.0	0.1	0.1	1.0	0.0	86.4	0.1	0.0
鉄筋工事業	0.4	0.0		1.1		0.6						0.6	97.2	
ほ装工事業	17.3	1.6	0.0	0.0	0.0	1.3	0.1		0.0	0.5	0.0	0.1	0.0	78.1
しゅんせつ工事業	20.2	2.3				4.9							0.4	0.0
板金工事業	0.0	0.5		0.0	1.1	0.2	0.1	4.0	0.0	0.1	0.1	0.5		
ガラス工事業	0.6	0.2	0.1			0.2	0.0	0.2			0.1	0.0		
塗装工事工事業	1.3	0.5	0.2	0.0	0.3	4.4		0.1	0.0	0.1	0.5	0.3		0.3
防水工事工事業	0.1	1.4	0.1	0.0	0.7	0.5	0.1	0.7		0.2	0.5	0.4		0.1
内装仕上工事業	0.1	1.2	0.8	1.2	0.0	0.2	0.0	0.2	0.0	0.4	0.7	0.1		0.0
機械器具設置工事業	0.5	4.6		0.0	0.0	0.8		0.0	7.0	9.3	0.0	4.6		0.0
熱絶縁工事業	0.6	1.0	0.0	0.0	0.1	0.7		0.1	0.0	1.6	1.5	0.2		0.0
電気通信工事業	6.1	0.1				0.0			4.3	0.1		0.3		0.1
造園工事業	5.5	0.4	0.1			1.7	0.4			0.0	0.0	0.1		0.2
さく井工事業	29.8					0.5			0.0	2.2				
建具工事業	0.0	0.7	0.2	0.0	0.0	0.8	0.1	0.1	0.1	0.2	0.1	0.1		
水道施設工事業	6.7	0.8	0.1	0.1	0.0	0.7	0.0	0.0	0.5	16.6	0.1	0.5		1.9
消防施設工事業								0.0	3.9	2.1				
清掃施設工事業	2.9	5.1	0.1	0.3		0.0	0.1	0.0	2.3	9.4	0.5	0.9		0.0
合　計	21.4	24.9	6.0	1.5	0.6	4.9	0.5	0.6	7.5	9.2	0.7	2.6	0.6	3.0

（単位：%）

しゅんせつ工事	板金工事	ガラス工事	塗装工事	防水工事	内装仕上工事	機械器具設置工事	熱絶縁工事	電気通信工事	造園工事	さく井工事	建具工事	水道施設工事	消防施設工事	清掃施設工事	合計
0.1	0.0	0.0	0.0	0.0	0.1	0.5	0.0	0.0	0.2	0.0	0.0	0.5	0.0	0.0	100.0
0.8		0.1	0.1	0.0	0.0	0.0		0.0	0.3	0.1		1.3	0.0	0.0	100.0
0.0	0.0	0.0	0.1	0.2	0.5	0.1	0.0	0.0	0.4		0.1	0.0	0.0		100.0
	0.0	0.0	0.0	0.0	0.2	0.0			0.0		0.0	0.0		0.0	100.0
	0.1	0.1	0.2	0.5	2.8	0.1					0.7	0.1	0.0		100.0
			1.3	0.9	0.3										100.0
0.1	0.0		1.6	0.2	0.1	0.1	0.0	0.0	0.3	0.3	0.0	0.0		0.0	100.0
0.0					0.7				0.2						100.0
	6.3	0.0	0.1	0.4	1.5		0.1				0.8				100.0
0.1			0.1	0.0	0.0	0.3		4.0		0.0		0.1	0.4		100.0
0.0	0.0		0.0		0.0	1.6	0.0	0.1	0.0	0.3	0.1	4.3	0.3	0.1	100.0
	0.0	0.1	0.1	0.1	0.5	1.1			0.7	0.0	0.3	0.4		0.0	100.0
0.0	0.1		0.2		0.0	3.3	0.0		0.0	0.0	0.1	0.2	0.0	0.1	100.0
					0.0	0.0									100.0
0.0	0.0		0.0	0.1					0.4	0.0	0.0	0.3	0.0	0.0	100.0
71.8														0.3	100.0
	89.6	0.0	0.3	0.2	1.8	0.0	0.2				1.2	0.0	0.1	0.0	100.0
		85.5	0.0	0.7	1.5	0.4					10.5				100.0
	0.1		89.6	2.0	0.1	0.2			0.0		0.0				100.0
	0.1		3.9	88.7	1.8		0.7				0.0	0.0			100.0
	0.3	0.1	0.2	1.1	92.2	0.1	0.2	0.1		0.1	0.8	0.0	0.0	0.0	100.0
0.0	0.1		0.4	0.0	0.0	69.5	0.2	0.5	0.0	0.1	0.0	2.1	0.2	0.1	100.0
	4.9	0.6	1.2	0.7	1.6	0.6	81.1				0.0	0.1		0.1	100.0
	0.0		0.0		0.0	0.0		87.7	0.0		0.0	0.2	1.0		100.0
0.0			0.0						91.5						100.0
		0.2				0.2				66.8		0.1	0.0		100.0
	0.1	2.6	0.0	0.0	1.0	0.1			0.0		93.1		0.0		100.0
0.0			0.1		0.0	1.8			0.0	1.6	0.0	68.3	0.1	0.0	100.0
								1.8					92.3		100.0
			0.3	0.0	0.2	13.3	0.3	5.0	0.0			1.0	0.0	55.2	100.0
0.2	0.5	0.3	1.3	0.6	2.8	3.2	0.5	1.7	1.0	0.2	2.2	1.0	0.2	0.3	100.0

（注）1．数値は各合計を100とした場合の構成比
2．無効回答企業 271社を除く

表2－8　下請比率、下請次数別の企業分布状況

（概要）　　（単位：社、％）

業種	資本金 / 下請比率	下請次数	個人	法人 200万円未満	200万円以上300万円未満	300万円以上500万円未満	500万円以上1000万円未満	1000万円以上2000万円未満	2000万円以上5000万円未満	5000万円以上1億円未満	1億円以上10億円未満	10億円以上	合計
一般土木建築	一般土木建築工事業												
	0%		99 (15.0)			50 (17.5)	96 (22.7)	246 (9.1)	87 (5.2)	82 (13.3)	15 (6.0)	13 (21.1)	688 (10.3)
	0%超50%未満		422 (64.2)			184 (63.9)	290 (68.4)	1,919 (70.7)	1,341 (80.3)	415 (67.6)	203 (81.8)	49 (78.9)	4,823 (72.2)
	50%以上		137 (20.8)			54 (18.6)	38 (8.9)	551 (20.3)	241 (14.5)	117 (19.1)	30 (12.2)		1,169 (17.5)
	100%以下	一次下請	137 (20.8)			36 (12.4)	14 (3.2)	529 (19.5)	241 (14.5)	72 (11.7)	30 (12.2)		1,058 (15.8)
		二次下請				18 (6.3)	24 (5.7)	23 (0.8)		46 (7.5)			111 (1.7)
		三次以下下請											
	小計		658 (100.0)			288 (100.0)	425 (100.0)	2,716 (100.0)	1,669 (100.0)	614 (100.0)	248 (100.0)	62 (100.0)	6,680 (100.0)
土木	土木工事業												
	0%		1,395 (21.6)		10 (7.9)	714 (18.5)	402 (6.1)	2,823 (14.5)	516 (10.5)	21 (2.6)			5,881 (13.9)
	0%超50%未満		2,315 (35.9)		10 (7.9)	1,144 (29.6)	2,838 (43.1)	9,435 (48.4)	2,770 (56.1)	535 (67.2)	85 (65.2)	16 (75.7)	19,148 (45.1)
	50%以上		2,749 (42.6)	10 (100.0)	109 (84.2)	2,007 (51.9)	3,346 (50.8)	7,227 (37.1)	1,653 (33.5)	241 (30.2)	45 (34.8)	5 (24.3)	17,392 (41.0)
	100%以下	一次下請	2,243 (34.7)	10 (100.0)	105 (80.7)	1,687 (43.7)	2,507 (38.1)	6,321 (32.4)	1,417 (28.7)	208 (26.2)	39 (29.5)	5 (24.3)	14,542 (34.3)
		二次下請	231 (3.6)		4 (3.4)	185 (4.8)	522 (7.9)	817 (4.2)	236 (4.8)	32 (4.1)	7 (5.3)		2,034 (4.8)
		三次以下下請	274 (4.2)			135 (3.5)	318 (4.8)	89 (0.5)					816 (1.9)
	小計		6,458 (100.0)	10 (100.0)	130 (100.0)	3,865 (100.0)	6,587 (100.0)	19,484 (100.0)	4,939 (100.0)	796 (100.0)	130 (100.0)	21 (100.0)	42,421 (100.0)
	ほ装工事業												
	0%					6 (1.9)	6 (2.1)	15 (1.4)	4 (1.2)				31 (1.2)
	0%超50%未満		21 (5.5)			17 (5.2)	25 (8.3)	156 (14.9)	123 (40.3)	40 (56.2)	8 (27.3)		391 (15.8)
	50%以上		360 (94.5)	5 (100.0)		300 (93.0)	273 (89.7)	874 (83.7)	179 (58.5)	32 (43.9)	22 (72.7)	11 (100.0)	2,056 (83.0)
	100%以下	一次下請	158 (41.5)			187 (58.0)	168 (55.2)	492 (47.1)	169 (55.3)	27 (37.6)	21 (68.2)	10 (89.6)	1,232 (49.7)
		二次下請	63 (16.6)	5 (100.0)		57 (17.7)	105 (34.5)	326 (31.2)	10 (3.2)	5 (6.3)	1 (4.6)	1 (10.4)	574 (23.2)
		三次以下下請	139 (36.4)			56 (17.3)		56 (5.4)					251 (10.1)
	小計		382 (100.0)	5 (100.0)		322 (100.0)	304 (100.0)	1,045 (100.0)	306 (100.0)	72 (100.0)	30 (100.0)	11 (100.0)	2,478 (100.0)
	しゅんせつ工事業												
	0%		1 (8.2)										1 (1.3)
	0%超50%未満						4 (35.1)	5 (7.4)	1 (17.3)				10 (9.3)
	50%以上		16 (91.8)			9 (100.0)	8 (64.9)	58 (92.6)	6 (82.8)		1 (100.0)		99 (89.4)
	100%以下	一次下請	4 (24.7)			7 (75.2)	6 (48.7)	56 (88.9)	6 (82.8)		1 (100.0)		80 (72.7)
		二次下請	1 (8.2)			2 (24.9)							4 (3.3)
		三次以下下請	10 (58.9)				2 (16.2)	2 (3.7)					15 (13.3)
	小計		18 (100.0)			9 (100.0)	12 (100.0)	63 (100.0)	8 (100.0)		1 (100.0)		111 (100.0)
	造園工事業												
	0%		494 (34.2)			160 (18.7)	131 (19.1)	90 (5.4)	3 (0.8)				877 (17.4)
	0%超50%未満		636 (44.0)			388 (45.3)	332 (48.6)	903 (54.2)	193 (56.2)	17 (47.8)	4 (50.0)		2,472 (49.1)
	50%以上		316 (21.9)			308 (36.0)	221 (32.3)	674 (40.4)	147 (43.0)	19 (52.2)	4 (50.0)		1,688 (33.5)
	100%以下	一次下請	243 (16.8)			258 (30.2)	179 (26.2)	484 (29.0)	89 (26.0)	19 (52.2)	4 (50.0)		1,275 (25.3)
		二次下請	73 (5.1)			50 (5.8)	42 (6.1)	190 (11.4)	58 (16.9)				413 (8.2)
		三次以下下請											
	小計		1,446 (100.0)			855 (100.0)	684 (100.0)	1,667 (100.0)	343 (100.0)	36 (100.0)	7 (100.0)		5,038 (100.0)
	水道施設工事業												
	0%		7 (1.8)					6 (1.3)	17 (32.4)				30 (2.2)
	0%超50%未満		155 (43.3)			70 (29.9)	140 (55.7)	235 (52.2)	17 (30.9)	3 (67.8)	4 (100.0)		624 (46.0)
	50%以上		196 (54.9)			164 (70.2)	111 (44.3)	209 (46.5)	20 (36.7)	2 (32.2)			702 (51.8)
	100%以下	一次下請	114 (31.8)			164 (70.2)	111 (44.3)	192 (42.6)	20 (36.7)	2 (32.2)			602 (44.4)
		二次下請	83 (23.1)					17 (3.9)					100 (7.4)
		三次以下下請											
	小計		358 (100.0)			233 (100.0)	251 (100.0)	451 (100.0)	54 (100.0)	5 (100.0)	4 (100.0)		1,356 (100.0)
	清掃施設工事業												
	0%							4 (24.8)					4 (8.4)
	0%超50%未満							4 (24.8)	4 (50.0)		10 (68.6)	2 (100.0)	19 (42.6)
	50%以上							8 (50.4)	4 (50.0)	6 (100.0)	4 (31.4)		22 (49.0)
	100%以下	一次下請						8 (50.4)	4 (50.0)	6 (100.0)	4 (31.4)		22 (49.0)
		二次下請											
		三次以下下請											
	小計							15 (100.0)	8 (100.0)	6 (100.0)	14 (100.0)	2 (100.0)	45 (100.0)
小計	0%		1,896 (21.9)		10 (7.9)	880 (16.7)	540 (6.9)	2,937 (12.9)	540 (9.6)	21 (2.3)			6,824 (13.3)
	0%超50%未満		3,127 (36.1)		10 (7.9)	1,618 (30.6)	3,340 (42.6)	10,738 (47.3)	3,107 (54.9)	595 (65.1)	111 (59.1)	18 (52.6)	22,665 (44.1)
	50%以上		3,638 (42.0)	16 (100.0)	109 (84.2)	2,787 (52.7)	3,960 (50.5)	9,051 (39.8)	2,010 (35.5)	298 (32.6)	77 (40.9)	16 (47.4)	21,960 (42.7)
	100%以下	一次下請	2,762 (31.9)	10 (65.6)	105 (80.7)	2,302 (43.6)	2,971 (37.9)	7,552 (33.2)	1,706 (30.2)	261 (28.6)	68 (36.5)	15 (44.0)	17,754 (34.5)
		二次下請	452 (5.2)	5 (34.5)	4 (3.4)	294 (5.6)	669 (8.5)	1,351 (5.9)	304 (5.4)	37 (4.0)	8 (4.4)	1 (3.4)	3,125 (6.1)
		三次以下下請	423 (4.9)			190 (3.6)	320 (4.1)	148 (0.7)					1,081 (2.1)
	小計		8,661 (100.0)	16 (100.0)	130 (100.0)	5,285 (100.0)	7,839 (100.0)	22,726 (100.0)	5,657 (100.0)	914 (100.0)	187 (100.0)	34 (100.0)	51,449 (100.0)

表2－8　下請比率、下請次数別の企業分布状況

（概要）　　（単位：社、%）

業種		下請比率	下請次数	資本金 個人	法人 200万円未満	200万円以上 300万円未満	300万円以上 500万円未満	500万円以上 1000万円未満	1000万円以上 2000万円未満	2000万円以上 5000万円未満	5000万円以上 1億円未満	1億円以上 10億円未満	10億円以上	合計
建築	建築工事業	0%		4,120 (71.2)			810 (34.7)	597 (27.2)	3,836 (44.4)	573 (27.5)	209 (32.8)	65 (26.8)	9 (27.9)	10,219 (46.5)
		0%超50%未満		1,021 (17.7)			932 (39.9)	1,265 (57.5)	3,253 (37.7)	1,089 (52.2)	315 (49.6)	160 (65.7)	24 (72.1)	8,060 (36.7)
		50%以上		644 (11.1)			595 (25.5)	337 (15.3)	1,553 (18.0)	424 (20.3)	112 (17.7)	18 (7.5)		3,685 (16.8)
		100%以下	一次下請	547 (9.4)			470 (20.1)	261 (11.9)	1,244 (14.4)	392 (18.8)	91 (14.4)	17 (7.0)		3,013 (13.7)
			二次下請	54 (0.9)			116 (5.0)	63 (2.9)	284 (3.3)	32 (1.5)	21 (3.3)	1 (0.6)		570 (2.6)
			三次以下下請	54 (0.9)			10 (0.4)	13 (0.6)	25 (0.3)					101 (0.5)
		小計		5,785 (100.0)			2,337 (100.0)	2,200 (100.0)	8,642 (100.0)	2,086 (100.0)	636 (100.0)	243 (100.0)	33 (100.0)	21,963 (100.0)
	木造建築工事業	0%		9,008 (73.6)	16 (100.0)		2,336 (52.4)	1,396 (51.2)	2,699 (51.6)	292 (41.2)	61 (64.2)	44 (89.4)		15,852 (62.1)
		0%超50%未満		2,794 (22.8)			1,649 (37.0)	1,088 (39.9)	1,611 (30.8)	387 (54.7)	31 (32.5)	5 (10.6)		7,564 (29.6)
		50%以上		446 (3.6)			475 (10.6)	241 (8.8)	916 (17.5)	29 (4.0)	3 (3.3)			2,109 (8.3)
		100%以下	一次下請	146 (3.6)			334 (7.5)	241 (8.8)	916 (17.5)	29 (4.0)	3 (3.3)			1,968 (7.7)
			二次下請				114 (2.6)							114 (0.5)
			三次以下下請				27 (0.6)							27 (0.1)
		小計		12,248 (100.0)	16 (100.0)		4,460 (100.0)	2,725 (100.0)	5,226 (100.0)	707 (100.0)	95 (100.0)	49 (100.0)		25,526 (100.0)
	小計	0%		13,128 (72.8)	16 (100.0)		3,146 (46.3)	1,994 (40.5)	6,534 (47.1)	864 (31.0)	270 (36.9)	109 (37.4)	9 (27.9)	26,071 (54.9)
		0%超50%未満		3,815 (21.2)			2,581 (38.0)	2,353 (47.8)	4,865 (35.1)	1,476 (52.9)	346 (47.4)	165 (56.4)	24 (72.1)	15,624 (32.9)
		50%以上		1,091 (6.1)			1,070 (15.7)	578 (11.7)	2,469 (17.8)	452 (16.2)	115 (15.8)	18 (6.3)		5,794 (12.2)
		100%以下	一次下請	983 (5.5)			804 (11.8)	502 (10.2)	2,160 (15.6)	421 (15.1)	95 (12.9)	17 (5.8)		4,981 (10.5)
			二次下請	54 (0.3)			230 (3.4)	63 (1.3)	281 (2.1)	32 (1.1)	21 (2.9)	1 (0.5)		685 (1.4)
			三次以下下請	54 (0.3)			36 (0.5)	13 (0.3)	25 (0.2)					128 (0.3)
		小計		18,033 (100.0)	16 (100.0)		6,797 (100.0)	4,925 (100.0)	13,868 (100.0)	2,792 (100.0)	731 (100.0)	293 (100.0)	33 (100.0)	47,489 (100.0)
設備	電気工事業	0%		224 (9.0)			11 (0.3)	133 (5.1)	188 (3.1)	9 (0.7)	3 (2.0)	3 (4.1)		572 (3.4)
		0%超50%未満		602 (24.2)	11 (100.0)	11 (12.5)	614 (16.0)	396 (15.1)	1,412 (23.0)	512 (36.3)	63 (38.0)	46 (60.6)	17 (76.9)	3,684 (21.9)
		50%以上		1,659 (66.7)		78 (87.5)	3,221 (83.7)	2,090 (79.8)	4,528 (73.9)	891 (63.1)	99 (60.0)	27 (35.2)	5 (23.1)	12,598 (74.8)
		100%以下	一次下請	1,367 (55.0)			2,374 (61.7)	1,518 (58.0)	3,669 (59.9)	761 (53.9)	95 (57.2)	27 (35.2)	5 (23.1)	9,815 (58.2)
			二次下請	236 (9.5)		78 (87.5)	680 (17.7)	520 (19.9)	749 (12.2)	130 (9.2)	5 (2.8)			2,398 (14.2)
			三次以下下請	56 (2.3)			167 (4.4)	52 (2.0)	109 (1.8)					385 (2.3)
		小計		2,486 (100.0)	11 (100.0)	89 (100.0)	3,846 (100.0)	2,618 (100.0)	6,127 (100.0)	1,412 (100.0)	166 (100.0)	76 (100.0)	22 (100.0)	16,854 (100.0)
	管工事業	0%		372 (12.5)			223 (5.3)	67 (2.0)	232 (2.9)	10 (0.7)				903 (4.5)
		0%超50%未満		1,119 (37.5)			948 (22.4)	1,170 (34.9)	2,299 (29.1)	353 (27.1)	69 (33.2)	43 (44.1)	12 (46.7)	6,013 (29.9)
		50%以上		1,490 (50.0)			3,056 (72.3)	2,117 (63.1)	5,368 (68.0)	939 (72.2)	139 (66.8)	55 (55.9)	14 (53.3)	13,178 (65.6)
		100%以下	一次下請	1,384 (46.4)			2,393 (56.6)	1,561 (46.6)	3,305 (41.9)	793 (61.0)	126 (60.6)	50 (50.6)	14 (53.3)	9,627 (47.9)
			二次下請	65 (2.2)			457 (10.8)	435 (13.0)	2,062 (26.1)	145 (11.2)	13 (6.3)	4 (1.4)		3,179 (15.8)
			三次以下下請	41 (1.4)			207 (4.9)	121 (3.6)				4 (3.9)		373 (1.9)
		小計		2,981 (100.0)			4,227 (100.0)	3,354 (100.0)	7,898 (100.0)	1,301 (100.0)	209 (100.0)	99 (100.0)	26 (100.0)	20,094 (100.0)
	機械器具設置工事業	0%		21 (33.3)			76 (23.2)	14 (4.0)	117 (8.4)	33 (21.8)	19 (16.9)	8 (10.9)	2 (11.8)	289 (11.7)
		0%超50%未満		10 (16.7)			61 (18.7)	112 (32.7)	312 (22.4)	58 (38.3)	37 (33.0)	37 (51.0)	8 (62.3)	636 (25.7)
		50%以上		31 (50.0)			191 (58.2)	217 (63.3)	964 (69.2)	61 (39.9)	56 (50.1)	28 (38.1)	3 (25.9)	1,551 (62.6)
		100%以下	一次下請	10 (16.7)			94 (28.7)	172 (50.2)	635 (45.6)	61 (39.9)	46 (41.6)	24 (32.7)	3 (25.9)	1,045 (42.2)
			二次下請	10 (16.7)			59 (17.9)	14 (4.0)	283 (20.3)		10 (8.6)	4 (5.5)		379 (15.3)
			三次以下下請	10 (16.7)			38 (11.6)	31 (9.2)	47 (3.4)					127 (5.1)
		小計		62 (100.0)			328 (100.0)	343 (100.0)	1,393 (100.0)	152 (100.0)	111 (100.0)	73 (100.0)	13 (100.0)	2,476 (100.0)
	熱絶縁工事業	0%		15 (14.3)			10 (3.4)		7 (2.3)					32 (3.8)
		0%超50%未満					45 (15.9)		44 (14.2)	7 (13.9)				96 (11.4)
		50%以上		92 (85.7)			230 (80.8)	81 (100.0)	259 (83.5)	44 (86.1)	3 (100.0)	4 (100.0)	3 (100.0)	716 (84.8)
		100%以下	一次下請	15 (14.3)			101 (35.7)	32 (39.8)	97 (31.4)	28 (55.5)	2 (50.0)	2 (50.0)	3 (100.0)	281 (33.3)
			二次下請	31 (28.6)			100 (35.0)	27 (33.0)	148 (47.8)	16 (30.6)	2 (50.0)	2 (50.0)		324 (38.4)
			三次以下下請	46 (42.9)			29 (10.1)	22 (27.2)	13 (4.3)					110 (13.1)
		小計		107 (100.0)			284 (100.0)	81 (100.0)	310 (100.0)	51 (100.0)	3 (100.0)	4 (100.0)	3 (100.0)	843 (100.0)
	電気通信工事業	0%		12 (8.3)			22 (4.1)	9 (6.7)	23 (2.3)	6 (5.1)	2 (3.8)	2 (5.0)		75 (3.7)
		0%超50%未満						9 (6.7)	109 (11.0)	63 (56.1)	6 (16.0)	13 (39.4)	7 (100.0)	207 (10.1)
		50%以上		127 (91.7)			521 (95.9)	120 (86.6)	860 (86.7)	43 (38.8)	32 (80.2)	19 (55.6)		1,721 (85.9)
		100%以下	一次下請	58 (41.7)			341 (62.8)	46 (33.5)	549 (55.4)	38 (33.7)	18 (45.2)	19 (55.6)		1,068 (53.4)
			二次下請	46 (33.3)			172 (31.7)	55 (39.7)	182 (18.3)	6 (5.1)	11 (27.4)			471 (23.5)
			三次以下下請	23 (16.7)			8 (1.4)	19 (13.4)	129 (13.0)		3 (7.6)			181 (9.0)
		小計		138 (100.0)			543 (100.0)	139 (100.0)	991 (100.0)	111 (100.0)	39 (100.0)	33 (100.0)	7 (100.0)	2,003 (100.0)

表2－8　下請比率、下請次数別の企業分布状況

（概要）　　（単位：社、%）

業種	資本金 下請比率	下請次数	個人	法人 200万円未満	200万円以上300万円未満	300万円以上500万円未満	500万円以上1000万円未満	1000万円以上2000万円未満	2000万円以上5000万円未満	5000万円以上1億円未満	1億円以上10億円未満	10億円以上	合計
職別	さく井工事業	0%	53 (22.4)			70 (22.8)	10 (12.7)	5 (1.5)					139 (14.3)
		0%超50%未満	91 (38.4)			32 (10.3)	32 (38.5)	76 (22.8)	4 (42.5)				234 (24.1)
		50%以上	93 (39.2)			207 (67.0)	40 (48.8)	253 (75.8)	5 (57.5)				598 (61.6)
		100%以下 一次下請	79 (33.2)			103 (33.4)	30 (36.5)	220 (66.1)	5 (57.5)				438 (45.1)
		二次下請	12 (5.0)			9 (3.1)	8 (9.8)	27 (8.1)					56 (5.8)
		三次以下下請	2 (1.0)			94 (30.5)	2 (2.5)	5 (1.6)					104 (10.7)
		小計	237 (100.0)			309 (100.0)	82 (100.0)	334 (100.0)	9 (100.0)				971 (100.0)
	消防施設工事業	0%						9 (2.4)					9 (1.3)
		0%超50%未満	66 (100.0)					70 (20.0)	9 (16.6)				144 (21.2)
		50%以上		9 (100.0)		150 (100.0)	52 (100.0)	271 (77.6)	44 (83.4)	4 (100.0)			529 (77.6)
		100%以下 一次下請		9 (100.0)		13 (8.5)	18 (34.3)	64 (18.4)	16 (30.9)				119 (17.5)
		二次下請				64 (42.5)	34 (65.7)	127 (36.5)	24 (45.3)	4 (100.0)			253 (37.1)
		三次以下下請				73 (48.9)		79 (22.8)	4 (7.2)				157 (23.0)
		小計	66 (100.0)	9 (100.0)		150 (100.0)	52 (100.0)	349 (100.0)	52 (100.0)	4 (100.0)			682 (100.0)
	小計	0%	697 (11.5)			412 (4.3)	233 (3.5)	580 (3.3)	58 (1.9)	24 (4.5)	13 (4.5)	2 (2.2)	2,018 (4.6)
		0%超50%未満	1,889 (31.1)	11 (56.7)	11 (12.5)	1,700 (17.6)	1,718 (25.8)	4,321 (24.8)	1,005 (32.5)	175 (32.9)	140 (49.1)	45 (62.4)	11,015 (25.1)
		50%以上	3,492 (57.5)	9 (43.3)	78 (87.5)	7,576 (78.2)	4,717 (70.7)	12,502 (71.8)	2,026 (65.6)	333 (62.6)	132 (46.5)	25 (35.4)	30,890 (70.3)
		100%以下 一次下請	2,913 (47.9)	9 (43.3)		5,420 (55.9)	3,378 (50.7)	8,540 (49.1)	1,702 (55.1)	287 (53.9)	121 (42.5)	25 (35.4)	22,394 (51.0)
		二次下請	399 (6.6)		78 (87.5)	1,540 (15.9)	1,092 (16.4)	3,579 (20.6)	320 (10.4)	43 (8.1)	7 (2.6)		7,060 (16.1)
		三次以下下請	179 (3.0)			616 (6.4)	247 (3.7)	383 (2.2)	4 (0.1)	3 (0.6)	4 (1.4)		1,436 (3.3)
		小計	6,078 (100.0)	20 (100.0)	89 (100.0)	9,688 (100.0)	6,669 (100.0)	17,403 (100.0)	3,089 (100.0)	532 (100.0)	284 (100.0)	72 (100.0)	43,923 (100.0)
	大工工事業	0%	734 (23.8)	16 (100.0)		21 (2.0)	93 (17.7)	221 (19.9)					1,086 (18.0)
		0%超50%未満	166 (5.4)			16 (1.5)		194 (17.4)	7 (3.4)				383 (6.4)
		50%以上	2,184 (70.8)			1,018 (96.5)	435 (82.3)	699 (62.7)	205 (96.6)	21 (100.0)	9 (100.0)		4,571 (75.7)
		100%以下 一次下請	1,540 (49.9)			722 (68.4)	225 (42.7)	641 (57.5)	205 (96.6)	19 (91.9)	9 (100.0)		3,362 (55.7)
		二次下請	304 (9.9)			263 (24.9)	158 (29.9)	58 (5.2)		2 (8.1)			786 (13.0)
		三次以下下請	339 (11.0)			33 (3.1)	51 (9.7)						423 (7.0)
		小計	3,084 (100.0)	16 (100.0)		1,055 (100.0)	528 (100.0)	1,115 (100.0)	212 (100.0)	21 (100.0)	9 (100.0)		6,040 (100.0)
	とび・土木・コンクリート工事業	0%	116 (4.5)			34 (1.1)		80 (2.3)	24 (3.6)				255 (2.2)
		0%超50%未満	439 (16.9)			276 (9.1)	75 (1.3)	340 (9.7)	118 (17.4)	10 (11.3)			1,258 (10.7)
		50%以上	2,044 (78.6)	33 (100.0)		2,712 (89.7)	1,673 (95.7)	3,103 (88.1)	537 (79.1)	76 (88.7)	24 (100.0)	1 (100.0)	10,204 (87.1)
		100%以下 一次下請	1,514 (58.2)	15 (45.3)		1,865 (61.7)	911 (52.1)	2,620 (74.4)	479 (70.4)	44 (51.8)	22 (91.5)	1 (100.0)	7,471 (63.8)
		二次下請	380 (14.6)	18 (54.7)		818 (27.1)	642 (36.7)	288 (8.2)	55 (8.1)	29 (34.0)	2 (8.5)		2,232 (19.1)
		三次以下下請	150 (5.8)			29 (1.0)	121 (6.9)	195 (5.5)	4 (0.5)	3 (2.9)			501 (4.3)
		小計	2,599 (100.0)	33 (100.0)		3,022 (100.0)	1,748 (100.0)	3,524 (100.0)	680 (100.0)	85 (100.0)	24 (100.0)	1 (100.0)	11,717 (100.0)
	鋼構造物工事業	0%	209 (19.0)			4 (0.4)	34 (2.8)	60 (2.7)		14 (13.6)			323 (5.2)
		0%超50%未満	120 (10.9)			237 (19.9)	43 (3.6)	350 (15.7)	101 (37.1)	14 (12.9)	17 (41.8)	10 (65.7)	893 (14.5)
		50%以上	770 (70.1)		14 (100.0)	951 (79.7)	1,123 (93.6)	1,816 (81.6)	172 (62.9)	78 (73.5)	24 (58.2)	5 (34.3)	1,952 (80.3)
		100%以下 一次下請	417 (38.0)		14 (100.0)	632 (53.1)	766 (63.8)	1,226 (55.1)	165 (60.4)	66 (62.2)	19 (46.1)	5 (34.3)	3,311 (53.7)
		二次下請	323 (29.4)			224 (18.8)	310 (25.8)	554 (24.9)	7 (2.5)	12 (11.3)	5 (12.1)		1,434 (23.3)
		三次以下下請	30 (2.7)			94 (7.9)	47 (3.9)	36 (1.6)					207 (3.4)
		小計	1,098 (100.0)		14 (100.0)	1,192 (100.0)	1,200 (100.0)	2,226 (100.0)	273 (100.0)	106 (100.0)	41 (100.0)	16 (100.0)	6,167 (100.0)
	鉄筋工事業	0%											
		0%超50%未満	53 (12.3)			13 (1.8)		22 (4.3)					88 (1.2)
		50%以上	375 (87.7)			718 (98.2)	358 (100.0)	495 (95.7)	41 (100.0)	6 (100.0)	3 (100.0)		1,994 (95.8)
		100%以下 一次下請	329 (77.1)			493 (67.4)	259 (72.4)	435 (84.2)	41 (100.0)	6 (100.0)	3 (100.0)		1,565 (75.2)
		二次下請	23 (5.3)			203 (27.7)	86 (24.1)	50 (9.6)					361 (17.4)
		三次以下下請	23 (5.3)			22 (3.1)	12 (3.5)	10 (1.9)					67 (3.2)
		小計	427 (100.0)			731 (100.0)	358 (100.0)	517 (100.0)	41 (100.0)	6 (100.0)	3 (100.0)		2,082 (100.0)
	躯体関係計	0%	1,060 (14.7)	16 (32.3)		60 (1.0)	128 (3.3)	362 (4.9)	24 (2.0)	14 (6.6)			1,664 (6.4)
		0%超50%未満	777 (10.8)			542 (9.0)	118 (3.1)	907 (12.3)	227 (18.8)	23 (10.7)	17 (22.1)	10 (60.7)	2,622 (10.1)
		50%以上	5,372 (74.5)	33 (67.7)	14 (100.0)	5,399 (90.0)	3,589 (93.6)	6,113 (82.8)	955 (79.2)	180 (82.6)	59 (77.6)	7 (39.3)	21,720 (83.5)
		100%以下 一次下請	3,800 (52.7)	15 (30.7)	14 (100.0)	3,713 (61.9)	2,162 (56.4)	4,922 (66.7)	889 (73.8)	135 (61.9)	52 (68.5)	7 (39.3)	15,709 (60.4)
		二次下請	1,030 (14.3)	18 (37.0)		1,507 (25.1)	1,196 (31.2)	951 (12.9)	62 (5.1)	43 (19.6)	7 (9.1)		3,814 (18.5)
		三次以下下請	542 (7.5)			179 (3.0)	231 (6.0)	241 (3.3)	4 (0.3)	3 (1.2)			1,198 (4.6)
		小計	7,209 (100.0)	49 (100.0)	14 (100.0)	6,001 (100.0)	3,835 (100.0)	7,382 (100.0)	1,206 (100.0)	218 (100.0)	76 (100.0)	17 (100.0)	26,006 (100.0)

表2－8　下請比率、下請次数別の企業分布状況

（概要）　　（単位：社、%）

業種	資本金 / 下請比率 / 下請次数		個人	法人 200万円未満	200万円以上300万円未満	300万円以上500万円未満	500万円以上1000万円未満	1000万円以上2000万円未満	2000万円以上5000万円未満	5000万円以上1億円未満	1億円以上10億円未満	10億円以上	合計
左官工事業	0%					28 (3.8)	7 (3.3)						35 (1.1)
	0%超50%未満		27 (1.7)			58 (7.9)							84 (2.7)
	50%以上		1,502 (98.3)			650 (88.4)	209 (96.7)	562 (100.0)	66 (100.0)	2 (100.0)			2,990 (96.2)
	100%以下	一次下請	1,193 (78.1)			582 (79.2)	195 (90.2)	458 (81.6)	65 (98.1)	2 (100.0)			2,495 (80.2)
		二次下請	309 (20.2)			67 (9.2)	14 (6.6)	96 (17.2)	1 (1.9)				488 (15.7)
		三次以下下請						7 (1.3)					7 (0.2)
	小計		1,528 (100.0)			735 (100.0)	216 (100.0)	562 (100.0)	66 (100.0)	2 (100.0)			3,109 (100.0)
石工事業	0%		104 (51.8)			129 (48.5)	67 (35.5)	146 (40.2)	16 (17.5)				462 (41.3)
	0%超50%未満		75 (37.3)			29 (10.9)	19 (9.9)	54 (14.9)	9 (9.6)				185 (16.6)
	50%以上		22 (10.9)			109 (40.6)	103 (54.6)	162 (44.9)	67 (72.9)	6 (100.0)	2 (100.0)		471 (42.1)
	100%以下	一次下請	22 (10.9)			77 (28.8)	83 (44.4)	76 (21.1)	61 (65.6)		2 (100.0)		321 (28.7)
		二次下請				32 (11.9)	14 (7.6)	74 (20.5)		6 (100.0)			126 (11.3)
		三次以下下請					5 (2.5)	12 (3.3)	7 (7.2)				24 (2.1)
	小計		201 (100.0)			267 (100.0)	188 (100.0)	362 (100.0)	92 (100.0)	6 (100.0)	2 (100.0)		1,118 (100.0)
屋根工事業	0%		71 (14.9)			30 (5.7)	29 (8.4)	27 (4.3)	1 (1.3)				157 (7.4)
	0%超50%未満		25 (5.2)			35 (6.7)	59 (17.2)	33 (5.4)		3 (26.4)			156 (7.4)
	50%以上		380 (80.0)	7 (100.0)	19 (100.0)	460 (87.6)	257 (74.4)	562 (90.4)	102 (98.7)	9 (73.6)	7 (100.0)		1,803 (85.2)
	100%以下	一次下請	321 (67.5)	7 (100.0)	19 (100.0)	401 (76.4)	230 (66.6)	500 (80.4)	93 (90.1)	9 (73.6)	7 (100.0)		1,587 (75.0)
		二次下請	59 (12.5)			46 (8.8)	27 (7.8)	51 (8.3)	9 (8.6)				193 (9.1)
		三次以下下請				13 (2.4)		10 (1.6)					23 (1.1)
	小計		475 (100.0)	7 (100.0)	19 (100.0)	525 (100.0)	345 (100.0)	622 (100.0)	103 (100.0)	12 (100.0)	7 (100.0)		2,116 (100.0)
タイル・煉瓦・ブロック工事業	0%		53 (12.3)					11 (2.1)	8 (11.8)				73 (4.4)
	0%超50%未満		53 (12.3)			10 (2.5)	4 (1.6)	17 (3.2)	9 (13.5)	2 (46.0)	2 (20.1)		96 (5.8)
	50%以上		327 (75.5)			382 (97.6)	217 (98.4)	508 (94.7)	52 (74.7)	2 (54.0)	7 (79.9)		1,495 (89.9)
	100%以下	一次下請	327 (75.5)			325 (83.0)	140 (63.5)	449 (83.8)	46 (66.5)	2 (54.0)	7 (79.9)		1,296 (77.9)
		二次下請				57 (14.6)	24 (10.7)	51 (9.5)	6 (8.3)				138 (8.3)
		三次以下下請					53 (24.2)	8 (1.4)					61 (3.7)
	小計		133 (100.0)			392 (100.0)	221 (100.0)	536 (100.0)	69 (100.0)	3 (100.0)	9 (100.0)		1,663 (100.0)
板金工事業	0%		18 (1.6)			10 (1.6)	17 (4.1)						45 (1.6)
	0%超50%未満		122 (10.9)			20 (3.1)		22 (3.9)					163 (5.9)
	50%以上		975 (87.5)	13 (100.0)		600 (95.3)	388 (95.9)	550 (96.1)	24 (100.0)	4 (100.0)	3 (100.0)		2,556 (92.5)
	100%以下	一次下請	678 (60.9)	2 (19.0)		437 (69.4)	226 (55.8)	313 (54.8)	22 (91.4)		2 (50.0)		1,680 (60.8)
		二次下請	212 (19.0)	10 (81.0)		133 (21.1)	116 (28.6)	145 (25.4)		4 (100.0)	2 (50.0)		621 (22.5)
		三次以下下請	85 (7.6)			30 (4.8)	47 (11.5)	91 (15.9)	2 (8.6)				251 (9.2)
	小計		1,114 (100.0)	13 (100.0)		630 (100.0)	405 (100.0)	572 (100.0)	24 (100.0)	4 (100.0)	3 (100.0)		2,761 (100.0)
ガラス工事業	0%		56 (20.0)			55 (27.5)							112 (12.0)
	0%超50%未満					9 (4.7)		5 (1.7)					11 (1.5)
	50%以上		225 (80.0)	11 (100.0)		137 (67.8)	95 (100.0)	291 (98.4)	11 (100.0)	2 (100.0)	2 (100.0)		801 (86.5)
	100%以下	一次下請	225 (80.0)	11 (100.0)		96 (47.9)	80 (83.6)	278 (94.0)	35 (84.2)	2 (100.0)	2 (100.0)		729 (78.4)
		二次下請				40 (20.0)	16 (16.4)	13 (4.4)	7 (15.8)				75 (8.1)
		三次以下下請											
	小計		281 (100.0)	11 (100.0)		202 (100.0)	95 (100.0)	296 (100.0)	11 (100.0)	2 (100.0)	2 (100.0)		930 (100.0)
塗装工事業	0%			10 (50.0)		29 (1.7)		62 (3.1)	2 (1.1)	11 (19.8)			115 (1.7)
	0%超50%未満		222 (14.1)	10 (50.0)		181 (10.1)	60 (5.7)	571 (28.0)	60 (10.8)	28 (48.1)	6 (40.5)		1,140 (17.0)
	50%以上		1,348 (85.9)			1,565 (88.0)	1,006 (94.4)	1,405 (68.9)	85 (57.8)	18 (32.1)	9 (59.5)		5,436 (81.3)
	100%以下	一次下請	1,073 (68.3)			1,329 (74.7)	917 (86.1)	1,107 (54.3)	61 (41.3)	18 (32.1)	7 (45.2)		4,511 (67.4)
		二次下請	220 (14.0)			237 (13.3)	62 (5.8)	281 (13.8)	21 (16.5)				823 (12.3)
		三次以下下請	55 (3.5)				27 (2.5)	17 (0.9)			2 (11.3)		102 (1.5)
	小計		1,570 (100.0)	19 (100.0)		1,779 (100.0)	1,066 (100.0)	2,038 (100.0)	147 (100.0)	57 (100.0)	15 (100.0)		6,691 (100.0)
防水工事業	0%							9 (1.1)					9 (0.5)
	0%超50%未満					21 (5.1)		22 (2.6)		2 (7.6)			48 (2.6)
	50%以上		276 (100.0)			422 (94.6)	161 (100.0)	821 (96.1)	18 (100.0)	20 (92.1)	2 (100.0)		1,753 (96.9)
	100%以下	一次下請	221 (80.0)			274 (60.6)	115 (70.3)	700 (82.1)	18 (100.0)	18 (84.7)	2 (100.0)		1,374 (75.9)
		二次下請	55 (20.0)			121 (27.2)	19 (29.7)	121 (14.2)		2 (7.6)			318 (19.2)
		三次以下下請				30 (6.8)							30 (1.7)
	小計		276 (100.0)			147 (100.0)	161 (100.0)	852 (100.0)	18 (100.0)	22 (100.0)	2 (100.0)		1,810 (100.0)

表2－8 下請比率、下請次数別の企業分布状況

（概要）　　（単位：社、%）

業種	資本金 下請比率	下請次数	個人	法人 200万円未満	200万円以上300万円未満	300万円以上500万円未満	500万円以上1000万円未満	1000万円以上2000万円未満	2000万円以上5000万円未満	5000万円以上1億円未満	1億円以上10億円未満	10億円以上	合計
内装仕上工事業	0%		221 (19.1)	6 (50.0)		40 (2.4)	13 (1.2)	184 (6.3)	21 (10.8)	3 (6.7)	3 (10.9)		491 (6.9)
	0%超50%未満		184 (15.9)			156 (9.4)	150 (13.7)	288 (9.8)	39 (19.7)	3 (6.7)	9 (36.1)		828 (11.7)
	50%以上		754 (65.0)	6 (50.0)		1,457 (88.2)	932 (85.1)	2,456 (83.9)	137 (69.6)	33 (86.5)	13 (53.0)		5,788 (81.4)
	100%以下	一次下請	644 (55.5)	6 (50.0)		972 (58.8)	694 (63.4)	1,943 (66.4)	134 (67.9)	28 (73.1)	11 (42.1)		4,431 (62.3)
		二次下請	111 (9.5)			485 (29.3)	232 (21.2)	426 (14.5)	3 (1.7)	5 (13.5)	3 (10.9)		1,265 (17.8)
		三次以下下請					6 (0.5)	87 (3.0)					93 (1.3)
	小計		1,160 (100.0)	12 (100.0)		1,653 (100.0)	1,095 (100.0)	2,928 (100.0)	197 (100.0)	38 (100.0)	25 (100.0)		7,108 (100.0)
建具工事業	0%		56 (5.7)			6 (0.6)		97 (4.6)					160 (3.4)
	0%超50%未満					27 (2.9)	24 (4.5)	71 (3.3)			3 (10.8)		124 (2.6)
	50%以上		930 (94.3)	12 (100.0)	9 (100.0)	884 (96.4)	506 (95.5)	1,949 (92.1)	108 (100.0)	30 (100.0)	22 (89.2)	6 (100.0)	4,155 (94.0)
	100%以下	一次下請	817 (82.9)	12 (100.0)	9 (100.0)	736 (80.3)	477 (90.1)	1,575 (74.4)	77 (71.8)	20 (68.4)	11 (41.7)	6 (100.0)	3,741 (79.0)
		二次下請	84 (8.6)			107 (11.7)	29 (5.4)	354 (16.8)	24 (21.9)	9 (31.6)	12 (47.5)		620 (13.1)
		三次以下下請	28 (2.9)			41 (4.4)		19 (0.9)	7 (6.3)				95 (2.0)
	小計		986 (100.0)	12 (100.0)	9 (100.0)	917 (100.0)	529 (100.0)	2,117 (100.0)	108 (100.0)	30 (100.0)	25 (100.0)	6 (100.0)	4,739 (100.0)
仕上関係計	0%		580 (7.2)	15 (21.2)		328 (4.4)	133 (3.1)	536 (4.9)	49 (5.5)	14 (7.9)	3 (3.0)		1,657 (5.2)
	0%超50%未満		707 (8.8)	10 (13.2)		552 (7.3)	315 (7.3)	1,083 (10.0)	117 (13.0)	36 (20.6)	19 (21.7)		2,839 (8.9)
	50%以上		6,739 (84.0)	48 (65.7)	29 (100.0)	6,666 (88.3)	3,876 (89.6)	9,264 (85.1)	730 (81.5)	126 (71.5)	68 (75.3)	6 (100.0)	27,551 (86.0)
	100%以下	一次下請	5,520 (68.8)	37 (51.6)	29 (100.0)	5,227 (69.3)	3,157 (73.0)	7,400 (68.0)	641 (71.6)	100 (56.7)	49 (54.9)	6 (100.0)	22,166 (69.2)
		二次下請	1,051 (13.1)	10 (14.0)		1,326 (17.6)	581 (13.5)	1,614 (14.8)	73 (8.2)	26 (14.8)	16 (18.0)		4,697 (14.7)
		三次以下下請	169 (2.1)			114 (1.5)	138 (3.2)	251 (2.3)	16 (1.7)		2 (2.4)		688 (2.2)
	小計		8,025 (100.0)	72 (100.0)	29 (100.0)	7,546 (100.0)	4,324 (100.0)	10,884 (100.0)	896 (100.0)	176 (100.0)	90 (100.0)	6 (100.0)	32,048 (100.0)
小計	0%		1,639 (10.8)	31 (25.7)		388 (2.9)	260 (3.2)	898 (4.9)	73 (3.5)	28 (7.2)	3 (1.6)		3,321 (5.7)
	0%超50%未満		1,484 (9.7)	10 (7.8)		1,094 (8.1)	434 (5.3)	1,989 (10.9)	344 (16.4)	60 (15.2)	37 (22.0)	10 (46.0)	5,461 (9.4)
	50%以上		12,111 (79.5)	81 (66.5)	43 (100.0)	12,065 (89.1)	7,465 (91.5)	15,377 (84.2)	1,685 (80.2)	306 (77.7)	127 (76.4)	12 (54.0)	49,272 (84.9)
	100%以下	一次下請	9,321 (61.2)	53 (43.1)	43 (100.0)	8,939 (66.0)	5,319 (65.2)	12,321 (67.5)	1,530 (72.8)	235 (59.6)	102 (61.2)	12 (54.0)	37,875 (65.2)
		二次下請	2,080 (13.7)	28 (23.3)		2,833 (20.9)	1,778 (21.8)	2,564 (14.0)	135 (6.4)	69 (17.4)	23 (13.9)		9,511 (16.4)
		三次以下下請	710 (4.7)			292 (2.2)	368 (4.5)	492 (2.7)	19 (0.9)	3 (0.6)	2 (1.3)		1,886 (3.3)
	小計		15,234 (100.0)	122 (100.0)	43 (100.0)	13,547 (100.0)	8,159 (100.0)	18,265 (100.0)	2,102 (100.0)	394 (100.0)	166 (100.0)	23 (100.0)	58,054 (100.0)
合計	0%		17,459 (35.9)	47 (27.3)	10 (3.9)	4,877 (13.7)	3,123 (11.2)	11,195 (14.9)	1,622 (10.6)	424 (13.3)	140 (11.9)	24 (10.7)	38,922 (18.8)
	0%超50%未満		10,737 (22.1)	21 (12.0)	21 (8.2)	7,176 (20.2)	8,135 (29.0)	23,832 (31.8)	7,273 (47.5)	1,591 (50.0)	655 (55.6)	146 (65.3)	59,588 (28.7)
	50%以上		20,468 (42.1)	105 (60.7)	230 (87.9)	23,551 (66.2)	16,758 (59.8)	39,950 (53.3)	6,114 (41.9)	1,170 (36.7)	384 (32.6)	54 (24.0)	109,085 (52.6)
	100%以下	一次下請	16,116 (33.1)	71 (41.2)	147 (56.3)	17,501 (49.2)	12,184 (43.5)	31,102 (41.5)	5,601 (36.6)	949 (29.8)	338 (28.7)	53 (23.5)	84,063 (40.5)
		二次下請	2,986 (6.1)	34 (19.5)	83 (31.6)	4,915 (13.8)	3,626 (12.9)	7,800 (10.4)	791 (5.2)	215 (6.8)	40 (3.4)	1 (0.5)	20,491 (9.9)
		三次以下下請	1,366 (2.8)			1,135 (3.2)	948 (3.4)	1,018 (1.4)	23 (0.2)	6 (0.2)	6 (0.5)		4,531 (2.2)
	小計		48,665 (100.0)	173 (100.0)	262 (100.0)	35,604 (100.0)	28,017 (100.0)	74,977 (100.0)	15,309 (100.0)	3,185 (100.0)	1,179 (100.0)	224 (100.0)	207,595 (100.0)

（注）1．（ ）の数値は各小計を100とした場合の構成比
2．無効回答企業 2,091社を除く

表2－8　下請比率、下請次数別の企業分布状況

（下請比率詳細）　　（単位：社、%）

業種		資本金 / 下請比率	下請次数	個人	法人 200万円未満	200万円以上300万円未満	300万円以上500万円未満	500万円以上1000万円未満	1000万円以上2000万円未満	2000万円以上5000万円未満	5000万円以上1億円未満	1億円以上10億円未満	10億円以上	合計
一般土木建築	一般土木建築工事業	0%		99 (15.0)			50 (17.5)	96 (22.7)	246 (9.1)	87 (5.2)	82 (13.3)	15 (6.0)	13 (21.1)	688 (10.3)
		0%超 10%未満	一次下請	59 (9.0)			90 (31.4)	96 (22.7)	650 (23.9)	309 (18.5)	76 (12.4)	41 (16.6)	17 (27.3)	1,339 (20.1)
			二次下請											
			三次以下下請											
			小計	59 (9.0)			90 (31.4)	96 (22.7)	650 (23.9)	309 (18.5)	76 (12.4)	41 (16.6)	17 (27.3)	1,339 (20.1)
		10%以上 20%未満	一次下請	169 (25.7)			18 (6.3)	37 (8.7)	347 (12.8)	341 (20.5)	68 (11.1)	95 (38.1)	19 (30.3)	1,094 (16.4)
			二次下請											
			三次以下下請											
			小計	169 (25.7)			18 (6.3)	37 (8.7)	347 (12.8)	341 (20.5)	68 (11.1)	95 (38.1)	19 (30.3)	1,094 (16.4)
		20%以上 30%未満	一次下請	107 (16.3)			66 (23.1)	14 (3.2)	511 (18.8)	333 (19.9)	95 (15.4)	34 (13.6)	9 (15.2)	1,169 (17.5)
			二次下請											
			三次以下下請											
			小計	107 (16.3)			66 (23.1)	14 (3.2)	511 (18.8)	333 (19.9)	95 (15.4)	34 (13.6)	9 (15.2)	1,169 (17.5)
		30%以上 40%未満	一次下請	54 (8.2)				27 (6.4)	138 (5.1)	225 (13.5)	90 (14.7)	22 (8.9)	4 (6.1)	560 (8.4)
			二次下請					14 (3.2)		61 (3.7)	8 (1.4)			83 (1.2)
			三次以下下請											
			小計	54 (8.2)				41 (9.6)	138 (5.1)	286 (17.1)	99 (16.1)	22 (8.9)	4 (6.1)	643 (9.6)
		40%以上 50%未満	一次下請	33 (5.1)			9 (3.1)	103 (24.2)	235 (8.7)	72 (4.3)	77 (12.6)	12 (4.6)		540 (8.1)
			二次下請											
			三次以下下請						37 (1.4)					37 (0.6)
			小計	33 (5.1)			9 (3.1)	103 (24.2)	272 (10.0)	72 (4.3)	77 (12.6)	12 (4.6)		578 (8.7)
		0%超 50%未満 小計	一次下請	422 (64.2)			184 (63.9)	277 (65.2)	1,882 (69.3)	1,280 (76.7)	406 (66.2)	203 (81.8)	49 (78.9)	4,703 (70.4)
			二次下請					14 (3.2)		61 (3.7)	8 (1.4)			83 (1.2)
			三次以下下請						37 (1.4)					37 (0.6)
			小計	422 (64.2)			184 (63.9)	290 (68.4)	1,919 (70.7)	1,341 (80.3)	415 (67.6)	203 (81.8)	49 (78.9)	4,823 (72.2)
		50%以上 60%未満	一次下請	37 (5.6)			10 (3.6)		293 (10.8)	51 (3.0)	25 (4.1)	15 (6.2)		431 (6.5)
			二次下請				9 (3.1)				28 (4.6)			37 (0.6)
			三次以下下請											
			小計	37 (5.6)			19 (6.7)		293 (10.8)	51 (3.0)	53 (8.7)	15 (6.2)		468 (7.0)
		60%以上 70%未満	一次下請						92 (3.4)	87 (5.2)		11 (4.5)		190 (2.9)
			二次下請					14 (3.2)	9 (0.3)		8 (1.4)			31 (0.5)
			三次以下下請											
			小計					14 (3.2)	101 (3.7)	87 (5.2)	8 (1.4)	11 (4.5)		221 (3.3)
		70%以上 80%未満	一次下請				9 (3.1)		60 (2.2)	37 (2.2)	8 (1.4)			115 (1.7)
			二次下請					11 (2.5)						11 (0.2)
			三次以下下請											
			小計				9 (3.1)	11 (2.5)	60 (2.2)	37 (2.2)	8 (1.4)			126 (1.9)
		80%以上 90%未満	一次下請	56 (8.5)			10 (3.6)		37 (1.4)	48 (2.9)	8 (1.4)	4 (1.5)		164 (2.5)
			二次下請											
			三次以下下請											
			小計	56 (8.5)			10 (3.6)		37 (1.4)	48 (2.9)	8 (1.4)	4 (1.5)		164 (2.5)
		90%以上 100%未満	一次下請					14 (3.2)	46 (1.7)	12 (0.7)	29 (4.8)			101 (1.5)
			二次下請											
			三次以下下請											
			小計					14 (3.2)	46 (1.7)	12 (0.7)	29 (4.8)			101 (1.5)
		100%	一次下請	44 (6.7)			6 (2.1)			7 (0.4)				57 (0.9)
			二次下請				9 (3.1)		14 (0.5)		9 (1.5)			32 (0.5)
			三次以下下請											
			小計	44 (6.7)			15 (5.2)		14 (0.5)	7 (0.4)	9 (1.5)			89 (1.3)
		50%以上 100%以下 小計	一次下請	137 (20.8)			36 (12.4)	14 (3.2)	529 (19.5)	241 (14.5)	72 (11.7)	30 (12.2)		1,058 (15.8)
			二次下請				18 (6.3)	24 (5.7)	23 (0.8)		46 (7.5)			111 (1.7)
			三次以下下請											
			小計	137 (20.8)			54 (18.6)	38 (8.9)	551 (20.3)	241 (14.5)	117 (19.1)	30 (12.2)		1,169 (17.5)
		小計	一次下請	559 (85.0)			219 (76.3)	290 (68.4)	2,410 (88.8)	1,521 (91.1)	478 (77.9)	234 (94.0)	19 (78.9)	5,761 (86.3)
			二次下請				18 (6.3)	38 (8.9)	23 (0.8)	61 (3.7)	54 (8.8)			194 (2.9)
			三次以下下請						37 (1.4)					37 (0.6)
			小計	658 (100.0)			288 (100.0)	425 (100.0)	2,716 (100.0)	1,669 (100.0)	611 (100.0)	248 (100.0)	62 (100.0)	6,680 (100.0)

表2－8　下請比率、下請次数別の企業分布状況

（下請比率詳細）　　（単位：社、%）

業種	資本金 / 下請比率	下請次数	個人	法人 200万円未満	200万円以上300万円未満	300万円以上500万円未満	500万円以上1000万円未満	1000万円以上2000万円未満	2000万円以上5000万円未満	5000万円以上1億円未満	1億円以上10億円未満	10億円以上	合計
土木工事業	0%		1,395 (21.6)		10 (7.9)	714 (18.5)	402 (6.1)	2,823 (14.5)	516 (10.5)	21 (2.6)			5,881 (13.9)
	0%超 10%未満	一次下請	558 (8.6)			133 (3.4)	610 (9.3)	2,634 (13.5)	429 (8.7)	232 (29.1)	31 (23.8)		4,627 (10.9)
		二次下請						37 (0.2)					37 (0.1)
		三次以下下請											
		小計	558 (8.6)			133 (3.4)	610 (9.3)	2,671 (13.7)	429 (8.7)	232 (29.1)	31 (23.8)		4,664 (11.0)
	10%以上 20%未満	一次下請	784 (12.1)			219 (5.7)	501 (7.6)	2,644 (13.6)	477 (9.7)	84 (10.6)	15 (11.3)	7 (33.2)	4,732 (11.2)
		二次下請				110 (2.8)	14 (0.2)	2 (0.0)		10 (1.3)			136 (0.3)
		三次以下下請											
		小計	784 (12.1)			329 (8.5)	514 (7.8)	2,647 (13.6)	477 (9.7)	95 (11.9)	15 (11.3)	7 (33.2)	4,867 (11.5)
	20%以上 30%未満	一次下請	219 (3.4)			188 (4.9)	350 (5.3)	1,144 (5.9)	600 (12.2)	52 (6.5)	26 (19.9)	4 (18.2)	2,583 (6.1)
		二次下請				115 (3.0)							115 (0.3)
		三次以下下請											
		小計	219 (3.4)			303 (7.8)	350 (5.3)	1,144 (5.9)	600 (12.2)	52 (6.5)	26 (19.9)	4 (18.2)	2,697 (6.4)
	30%以上 40%未満	一次下請	483 (7.5)		10 (7.9)	137 (3.6)	657 (10.0)	765 (3.9)	584 (11.8)	93 (11.7)	3 (2.4)	5 (24.3)	2,738 (6.5)
		二次下請					136 (2.1)						136 (0.3)
		三次以下下請	32 (0.5)				89 (1.4)						121 (0.3)
		小計	515 (8.0)		10 (7.9)	137 (3.6)	883 (13.4)	765 (3.9)	584 (11.8)	93 (11.7)	3 (2.4)	5 (24.3)	2,996 (7.1)
	40%以上 50%未満	一次下請	239 (3.7)			243 (6.3)	392 (6.0)	2,101 (10.8)	680 (13.8)	64 (8.0)	10 (7.7)		3,727 (8.8)
		二次下請					89 (1.4)	107 (0.6)					196 (0.5)
		三次以下下請											
		小計	239 (3.7)			243 (6.3)	481 (7.3)	2,208 (11.3)	680 (13.8)	64 (8.0)	10 (7.7)		3,924 (9.3)
	0%超 50%未満 小計	一次下請	2,283 (35.4)		10 (7.9)	920 (23.8)	2,510 (38.1)	9,289 (47.7)	2,770 (56.1)	524 (65.9)	85 (65.2)	16 (75.7)	18,407 (43.4)
		二次下請				224 (5.8)	239 (3.6)	146 (0.8)		10 (1.3)			620 (1.5)
		三次以下下請	32 (0.5)				89 (1.4)						121 (0.3)
		小計	2,315 (35.9)		10 (7.9)	1,144 (29.6)	2,838 (43.1)	9,435 (48.4)	2,770 (56.1)	535 (67.2)	85 (65.2)	16 (75.7)	19,148 (45.1)
	50%以上 60%未満	一次下請	239 (3.7)			342 (8.9)	547 (8.3)	1,572 (8.1)	145 (2.9)	74 (9.3)	6 (4.8)	1 (6.1)	2,926 (6.9)
		二次下請				10 (0.3)		21 (0.1)					31 (0.1)
		三次以下下請											
		小計	239 (3.7)			352 (9.1)	547 (8.3)	1,592 (8.2)	145 (2.9)	74 (9.3)	6 (4.8)	1 (6.1)	2,956 (7.0)
	60%以上 70%未満	一次下請	270 (4.2)	10 (100.0)		69 (1.8)	109 (1.7)	475 (2.4)	489 (9.9)	41 (5.2)		3 (12.2)	1,166 (3.5)
		二次下請			4 (3.4)	10 (0.3)	89 (1.4)						104 (0.3)
		三次以下下請	110 (1.7)										110 (0.3)
		小計	379 (5.9)	10 (100.0)	4 (3.4)	79 (2.1)	198 (3.0)	475 (2.4)	489 (9.9)	41 (5.2)		3 (12.2)	1,680 (4.0)
	70%以上 80%未満	一次下請	308 (4.8)			371 (9.6)	179 (2.7)	1,197 (6.2)	150 (3.0)	33 (4.1)	6 (4.8)		2,244 (5.3)
		二次下請	54 (0.8)			11 (0.3)	89 (1.4)	233 (1.2)	39 (0.8)				427 (1.0)
		三次以下下請					25 (0.4)						25 (0.1)
		小計	362 (5.6)			383 (9.9)	293 (4.4)	1,431 (7.3)	189 (3.8)	33 (4.1)	6 (4.8)		2,696 (6.4)
	80%以上 90%未満	一次下請	548 (8.5)			177 (4.6)	591 (9.0)	1,085 (5.6)	331 (6.7)	10 (1.3)	6 (4.8)		2,749 (6.5)
		二次下請	7 (0.1)			10 (0.3)	6 (0.1)	338 (1.7)			3 (2.4)		364 (0.9)
		三次以下下請				20 (0.5)							20 (0.1)
		小計	555 (8.6)			207 (5.4)	597 (9.1)	1,423 (7.3)	331 (6.7)	10 (1.3)	9 (7.2)		3,133 (7.4)
	90%以上 100%未満	一次下請	142 (2.2)			506 (13.1)	667 (10.1)	626 (3.2)	295 (6.0)	24 (3.1)	20 (15.1)		2,280 (5.4)
		二次下請	20 (0.3)			10 (0.3)	206 (3.1)	109 (0.6)	87 (1.8)	20 (2.5)	2 (1.7)		454 (1.1)
		三次以下下請	110 (1.7)					89 (0.5)					199 (0.5)
		小計	271 (4.2)			516 (13.4)	873 (13.3)	825 (4.2)	382 (7.7)	44 (5.5)	22 (16.9)		2,933 (6.9)
	100%	一次下請	737 (11.4)		105 (80.7)	223 (5.8)	414 (6.3)	1,366 (7.0)	7 (0.2)	26 (3.2)		1 (6.1)	2,878 (6.8)
		二次下請	151 (2.4)			132 (3.4)	131 (2.0)	115 (0.6)	110 (2.2)	13 (1.6)	2 (1.2)		655 (1.5)
		三次以下下請	55 (0.9)			115 (3.0)	293 (4.4)						462 (1.1)
		小計	943 (14.6)		105 (80.7)	470 (12.2)	838 (12.7)	1,481 (7.6)	117 (2.4)	39 (4.8)	2 (1.2)	1 (6.1)	3,995 (9.4)
	50%以下 100%以下 小計	一次下請	2,243 (34.7)	10 (100.0)	105 (80.7)	1,687 (43.7)	2,507 (38.1)	6,321 (32.4)	1,417 (28.7)	208 (26.2)	39 (29.5)	5 (24.3)	14,542 (34.3)
		二次下請	231 (3.6)		4 (3.4)	185 (4.8)	522 (7.9)	817 (4.2)	236 (4.8)	32 (4.1)	7 (5.3)		2,034 (4.8)
		二次以下下請	274 (4.2)			135 (3.5)	318 (4.8)	89 (0.5)					816 (1.9)
		小計	2,749 (42.6)	10 (100.0)	109 (84.2)	2,007 (51.9)	3,346 (50.8)	7,227 (37.1)	1,653 (33.5)	241 (30.2)	46 (34.8)	5 (24.3)	17,392 (41.0)
	小計	一次下請	4,526 (70.1)	10 (100.0)	115 (88.6)	2,607 (67.5)	5,017 (76.2)	15,609 (80.1)	4,187 (84.8)	733 (92.0)	124 (94.7)	21 (100.0)	32,949 (77.7)
		二次下請	231 (3.6)		4 (3.4)	409 (10.6)	761 (11.6)	963 (4.9)	236 (4.8)	43 (5.4)	7 (5.3)		2,654 (6.3)
		二次以下下請	306 (4.7)			135 (3.5)	407 (6.2)	89 (0.5)					937 (2.2)
		小計	6,458 (100.0)	10 (100.0)	130 (100.0)	3,865 (100.0)	6,587 (100.0)	19,481 (100.0)	4,939 (100.0)	796 (100.0)	130 (100.0)	21 (100.0)	42,421 (100.0)

表2－8　下請比率、下請次数別の企業分布状況

（下請比率詳細）　　（単位：社、％）

業種	下請比率	下請次数	資本金 個人	法人 200万円未満	200万円以上300万円未満	300万円以上500万円未満	500万円以上1000万円未満	1000万円以上2000万円未満	2000万円以上5000万円未満	5000万円以上1億円未満	1億円以上10億円未満	10億円以上	合計
ほ装工事業	0％					6 (1.9)	6 (2.1)	15 (1.4)	4 (1.2)				31 (1.2)
	0％超	一次下請					6 (2.1)		7 (2.4)				14 (0.6)
	10％未満	二次下請					6 (2.1)						6 (0.3)
		三次以下下請											
		小計					13 (4.1)		7 (2.4)				20 (0.8)
	10％以上	一次下請						61 (5.9)	25 (8.3)	9 (12.5)			96 (3.9)
	20％未満	二次下請								2 (2.1)			2 (0.1)
		三次以下下請											
		小計						61 (5.9)	25 (8.3)	11 (14.6)			97 (3.9)
	20％以上	一次下請	11 (2.8)			6 (1.9)	6 (2.1)		17 (5.6)	2 (2.1)	7 (22.7)		48 (2.0)
	30％未満	二次下請							12 (3.9)	2 (2.1)			13 (0.5)
		三次以下下請											
		小計	11 (2.8)			6 (1.9)	6 (2.1)		29 (9.5)	3 (4.2)	7 (22.7)		62 (2.5)
	30％以上	一次下請						29 (2.8)	27 (8.9)	11 (14.6)	1 (4.6)		68 (2.8)
	40％未満	二次下請											
		三次以下下請											
		小計						29 (2.8)	27 (8.9)	11 (14.6)	1 (4.6)		68 (2.8)
	40％以上	一次下請	11 (2.8)			11 (3.3)	6 (2.1)	65 (6.2)	34 (11.2)	16 (22.8)			143 (5.8)
	50％未満	二次下請											
		三次以下下請											
		小計	11 (2.8)			11 (3.3)	6 (2.1)	65 (6.2)	34 (11.2)	16 (22.8)			143 (5.8)
	0％超	一次下請	21 (5.5)			17 (5.2)	19 (6.2)	156 (14.9)	111 (36.4)	37 (52.0)	8 (27.3)		369 (14.9)
	50％未満	二次下請					6 (2.1)		12 (3.9)	3 (4.2)			21 (0.9)
	小計	三次以下下請											
		小計	21 (5.5)			17 (5.2)	25 (8.3)	156 (14.9)	123 (40.3)	40 (56.2)	8 (27.3)		391 (15.8)
	50％以上	一次下請	21 (5.5)			12 (3.7)		21 (2.0)	29 (9.6)	3 (4.2)	6 (18.2)	1 (10.4)	93 (3.8)
	60％未満	二次下請					13 (4.1)	15 (1.4)		2 (2.1)			29 (1.2)
		三次以下下請											
		小計	21 (5.5)			12 (3.7)	13 (4.1)	36 (3.4)	29 (9.6)	5 (6.3)	6 (18.2)	1 (10.4)	122 (4.9)
	60％以上	一次下請				6 (1.9)	13 (4.1)	35 (3.3)	28 (9.1)	9 (12.5)	7 (22.7)	6 (54.1)	103 (4.2)
	70％未満	二次下請	11 (2.8)			5 (1.7)	6 (2.1)	27 (2.6)					49 (2.0)
		三次以下下請											
		小計	11 (2.8)			11 (3.5)	19 (6.2)	62 (5.9)	28 (9.1)	9 (12.5)	7 (22.7)	6 (54.1)	153 (6.2)
	70％以上	一次下請	11 (2.8)			30 (9.3)	19 (6.2)	56 (5.4)	65 (21.2)	6 (8.4)	8 (27.3)	3 (25.2)	198 (8.0)
	80％未満	二次下請					31 (10.2)	15 (1.4)	6 (2.1)			1 (10.4)	53 (2.2)
		三次以下下請				6 (1.9)							6 (0.2)
		小計	11 (2.8)			36 (11.2)	50 (16.4)	71 (6.8)	71 (23.3)	6 (8.4)	8 (27.3)	4 (35.5)	257 (10.4)
	80％以上	一次下請	11 (2.8)			18 (5.6)	19 (6.2)	153 (14.7)	15 (1.8)	5 (6.3)			220 (8.9)
	90％未満	二次下請	11 (2.8)				6 (2.1)	50 (4.7)	4 (1.2)	2 (2.1)	1 (4.6)		73 (2.9)
		三次以下下請				6 (1.9)							6 (0.2)
		小計	21 (5.5)			24 (7.5)	25 (8.3)	203 (19.4)	18 (5.9)	6 (8.1)	1 (4.6)		299 (12.1)
	90％以上	一次下請	21 (5.5)			47 (14.6)	31 (10.3)	97 (9.3)	15 (4.8)	5 (6.3)			216 (8.7)
	100％未満	二次下請	11 (2.8)			11 (3.5)	24 (8.0)	101 (9.7)		2 (2.1)			119 (6.0)
		三次以下下請				17 (5.1)		15 (1.4)					31 (1.3)
		小計	32 (8.3)			75 (23.2)	56 (18.3)	213 (20.4)	15 (4.8)	6 (8.1)			396 (16.0)
	100％	一次下請	95 (21.9)			74 (22.9)	86 (28.4)	129 (12.3)	18 (5.9)				402 (16.2)
		二次下請	32 (8.3)	5 (100.0)		40 (12.5)	25 (8.1)	119 (11.4)					221 (8.9)
		三次以下下請	139 (36.1)			27 (8.4)		41 (4.0)					207 (8.1)
		小計	266 (69.6)	5 (100.0)		141 (43.8)	111 (36.5)	289 (27.7)	18 (5.9)				831 (33.5)
	50％以上	一次下請	158 (41.5)			187 (58.0)	168 (55.2)	492 (47.1)	169 (55.3)	27 (37.6)	21 (68.2)	10 (89.6)	1,232 (49.7)
	100％以下	二次下請	63 (16.6)	5 (100.0)		57 (17.7)	105 (34.5)	326 (31.2)	10 (3.2)	5 (6.3)	1 (4.6)	1 (10.4)	574 (23.2)
	小計	三次以下下請	139 (36.4)			56 (17.3)		56 (5.4)					251 (10.1)
		小計	360 (94.5)	5 (100.0)		300 (93.0)	273 (89.7)	874 (83.7)	179 (58.5)	32 (43.9)	22 (72.7)	11 (100.0)	2,056 (83.0)
	小計	一次下請	179 (47.0)			204 (63.2)	187 (61.4)	648 (62.0)	281 (91.7)	64 (89.6)	29 (95.5)	10 (89.6)	1,601 (64.6)
		二次下請	63 (16.6)	5 (100.0)		57 (17.7)	111 (36.6)	326 (31.2)	22 (7.1)	8 (10.1)	1 (4.6)	1 (10.1)	595 (24.0)
		三次以下下請	139 (36.4)			56 (17.3)		56 (5.4)					251 (10.1)
		小計	382 (100.0)	5 (100.0)		322 (100.0)	301 (100.0)	1,045 (100.0)	306 (100.0)	72 (100.0)	30 (100.0)	11 (100.0)	2,478 (100.0)

表2－8　下請比率、下請次数別の企業分布状況

（下請比率詳細）　　（単位：社、%）

業種	資本金 / 下請比率	下請次数	個人	法人 200万円未満	200万円以上300万円未満	300万円以上500万円未満	500万円以上1000万円未満	1000万円以上2000万円未満	2000万円以上5000万円未満	5000万円以上1億円未満	1億円以上10億円未満	10億円以上	合計
しゅんせつ工事業	0%		1 (8.2)										1 (1.3)
	0%超10%未満	一次下請						2 (3.7)					2 (2.1)
		二次下請											
		三次以下下請											
		小計						2 (3.7)					2 (2.1)
	10%以上20%未満	一次下請											
		二次下請											
		三次以下下請											
		小計											
	20%以上30%未満	一次下請											
		二次下請											
		三次以下下請											
		小計											
	30%以上40%未満	一次下請					4 (35.1)						4 (3.9)
		二次下請											
		三次以下下請											
		小計					4 (35.1)						4 (3.9)
	40%以上50%未満	一次下請											
		二次下請						2 (3.7)	1 (17.3)				4 (3.3)
		三次以下下請											
		小計						2 (3.7)	1 (17.3)				4 (3.3)
	0%超50%未満小計	一次下請					4 (35.1)	2 (3.7)					7 (6.0)
		二次下請						2 (3.7)	1 (17.3)				4 (3.3)
		三次以下下請											
		小計					4 (35.1)	5 (7.4)	1 (17.3)				10 (9.3)
	50%以上60%未満	一次下請											
		二次下請											
		二次以下下請											
		小計											
	60%以上70%未満	一次下請											
		二次下請											
		三次以下下請											
		小計											
	70%以上80%未満	一次下請									1 (100.0)		1 (0.9)
		二次下請											
		三次以下下請											
		小計									1 (100.0)		1 (0.9)
	80%以上90%未満	一次下請					2 (16.2)		5 (60.4)				7 (6.0)
		二次下請											
		三次以下下請											
		小計					2 (16.2)		5 (60.4)				7 (6.0)
	90%以上100%未満	一次下請					2 (16.2)	2 (3.7)					4 (3.9)
		二次下請											
		三次以下下請											
		小計					2 (16.2)	2 (3.7)					4 (3.9)
	100%	一次下請	4 (24.7)			7 (75.2)	2 (16.2)	54 (85.2)	2 (22.4)				68 (61.9)
		二次下請	1 (8.2)			2 (24.9)							1 (3.3)
		三次以下下請	10 (58.9)				2 (16.2)	2 (3.7)					15 (13.3)
		小計	16 (91.8)			9 (100.0)	4 (32.4)	56 (88.9)	2 (22.4)				87 (78.5)
	50%以上100%以下小計	一次下請	4 (24.7)			7 (75.2)	6 (48.7)	56 (88.9)	6 (82.8)		1 (100.0)		80 (72.7)
		二次下請	1 (8.2)			2 (24.9)							1 (3.3)
		三次以下下請	10 (58.9)				2 (16.2)	2 (3.7)					15 (13.3)
		小計	16 (91.8)			9 (100.0)	8 (64.9)	58 (92.6)	6 (82.8)		1 (100.0)		99 (89.4)
	小計	一次下請	4 (24.7)			7 (75.2)	10 (83.8)	58 (92.6)	6 (82.8)		1 (100.0)		87 (78.7)
		二次下請	1 (8.2)			2 (24.9)		2 (3.7)	1 (17.3)				7 (6.6)
		三次以下下請	10 (58.9)				2 (16.2)	2 (3.7)					15 (13.3)
		小計	18 (100.0)			9 (100.0)	12 (100.0)	63 (100.0)	8 (100.0)		1 (100.0)		111 (100.0)

表2－8 下請比率、下請次数別の企業分布状況

（下請比率詳細）　　（単位：社、%）

業種	下請比率	下請次数	資本金 個人	法人 200万円未満	200万円以上300万円未満	300万円以上500万円未満	500万円以上1000万円未満	1000万円以上2000万円未満	2000万円以上5000万円未満	5000万円以上1億円未満	1億円以上10億円未満	10億円以上	合計
造園工事業	0%		194 (34.2)			160 (18.7)	131 (19.1)	90 (5.4)	3 (0.8)				877 (17.4)
	0%超	一次下請	121 (8.4)			47 (5.5)	28 (4.1)	131 (7.9)	43 (12.6)	3 (8.7)			373 (7.4)
	10%未満	二次下請				13 (1.6)							13 (0.3)
		二次以下下請											
		小計	121 (8.4)			60 (7.0)	28 (4.1)	131 (7.9)	43 (12.6)	3 (8.7)			387 (7.7)
	10%以上	一次下請	209 (11.4)			40 (4.7)	61 (8.9)	123 (7.4)	19 (5.6)	2 (4.4)			452 (9.0)
	20%未満	二次下請					47 (6.8)						47 (0.9)
		二次以下下請											
		小計	209 (14.4)			40 (4.7)	107 (15.7)	123 (7.4)	19 (5.6)	2 (4.4)			499 (9.9)
	20%以上	一次下請	34 (2.3)			80 (9.4)	28 (4.1)	100 (6.0)	9 (2.5)	8 (21.7)			258 (5.1)
	30%未満	二次下請	17 (1.2)										17 (0.3)
		二次以下下請											
		小計	51 (3.5)			80 (9.4)	28 (4.1)	100 (6.0)	9 (2.5)	8 (21.7)			275 (5.5)
	30%以上	一次下請	121 (8.4)			151 (18.0)	28 (4.1)	249 (15.0)	69 (20.0)	3 (8.7)			621 (12.4)
	40%未満	二次下請	47 (3.2)										47 (0.9)
		二次以下下請											
		小計	168 (11.6)			151 (18.0)	28 (4.1)	249 (15.0)	69 (20.0)	3 (8.7)			671 (13.3)
	40%以上	一次下請	87 (6.1)			54 (6.3)	128 (18.7)	284 (17.0)	53 (15.6)	2 (4.4)	4 (50.0)		611 (12.1)
	50%未満	二次下請					14 (2.0)	16 (0.9)					29 (0.6)
		二次以下下請											
		小計	87 (6.1)			54 (6.3)	142 (20.7)	299 (18.0)	53 (15.6)	2 (4.4)	4 (50.0)		641 (12.7)
	0%超	一次下請	572 (39.6)			374 (43.8)	272 (39.7)	888 (53.2)	193 (56.2)	17 (47.8)	4 (50.0)		2,319 (46.0)
	50%未満	二次下請	64 (4.4)			13 (1.6)	61 (8.9)	16 (0.9)					153 (3.0)
	小計	二次以下下請											
		小計	636 (44.0)			388 (45.3)	332 (48.6)	903 (54.2)	193 (56.2)	17 (47.8)	4 (50.0)		2,472 (49.1)
	50%以上	一次下請	87 (6.1)			70 (8.2)	55 (8.0)	149 (8.9)	9 (2.5)	11 (30.4)	2 (25.0)		383 (7.6)
	60%未満	二次下請	54 (3.7)			13 (1.6)	28 (4.1)	43 (2.6)	3 (0.8)				140 (2.8)
		二次以下下請											
		小計	141 (9.8)			84 (9.8)	83 (12.1)	191 (11.5)	11 (3.3)	11 (30.4)	2 (25.0)		523 (10.4)
	60%以上	一次下請	71 (4.9)			121 (14.1)	42 (6.1)	148 (8.9)	51 (14.8)	2 (4.4)			433 (8.6)
	70%未満	二次下請						86 (5.1)	24 (7.0)				110 (2.2)
		二次以下下請											
		小計	71 (4.9)			121 (14.1)	42 (6.1)	233 (14.0)	75 (21.9)	2 (4.4)			542 (10.8)
	70%以上	一次下請				27 (3.1)	28 (4.1)	45 (2.7)	6 (1.7)	5 (13.0)	2 (25.0)		111 (2.2)
	80%未満	二次下請					14 (2.0)	16 (0.9)	19 (5.6)				49 (1.0)
		二次以下下請											
		小計				27 (3.1)	42 (6.1)	60 (3.6)	25 (7.2)	5 (13.0)	2 (25.0)		160 (3.2)
	80%以上	一次下請	17 (1.2)			13 (1.6)	14 (2.0)	71 (4.3)	9 (2.5)				124 (2.5)
	90%未満	二次下請	3 (0.2)			23 (2.7)		33 (2.0)	12 (3.5)				70 (1.4)
		二次以下下請											
		小計	20 (1.4)			36 (4.3)	14 (2.0)	104 (6.2)	21 (6.0)				194 (3.9)
	90%以上	一次下請					41 (6.0)	72 (4.3)		2 (4.4)			114 (2.3)
	100%未満	二次下請						14 (0.8)					14 (0.3)
		二次以下下請											
		小計					41 (6.0)	86 (5.1)		2 (4.4)			128 (2.6)
	100%	一次下請	68 (4.7)			27 (3.1)			16 (4.5)				110 (2.2)
		二次下請	17 (1.2)			13 (1.6)							30 (0.6)
		二次以下下請											
		小計	85 (5.9)			40 (4.7)			16 (4.5)				140 (2.8)
	50%以上	一次下請	243 (16.8)			258 (30.2)	179 (26.2)	484 (29.0)	89 (26.0)	19 (52.2)	4 (50.0)		1,275 (25.3)
	100%以下	二次下請	73 (5.1)			50 (5.8)	42 (6.1)	190 (11.4)	58 (16.9)				413 (8.2)
	小計	二次以下下請											
		小計	316 (21.9)			308 (36.0)	221 (32.3)	674 (40.4)	147 (43.0)	19 (52.2)	4 (50.0)		1,688 (33.5)
	小計	一次下請	815 (56.4)			632 (73.9)	451 (65.9)	1,371 (82.3)	282 (82.2)	36 (100.0)	7 (100.0)		3,594 (71.4)
		二次下請	137 (9.5)			63 (7.4)	102 (14.9)	206 (12.4)	58 (16.9)				566 (11.2)
		二次以下下請											
		小計	1,446 (100.0)			855 (100.0)	684 (100.0)	1,667 (100.0)	343 (100.0)	36 (100.0)	7 (100.0)		5,038 (100.0)

表2－8　下請比率、下請次数別の企業分布状況

（下請比率詳細）　　（単位：社、％）

業種	資本金 / 下請比率	下請次数	個人	法人 200万円未満	200万円以上300万円未満	300万円以上500万円未満	500万円以上1000万円未満	1000万円以上2000万円未満	2000万円以上5000万円未満	5000万円以上1億円未満	1億円以上10億円未満	10億円以上	合計
水道施設工事業	0%		7 (1.8)					6 (1.3)	17 (32.4)				30 (2.2)
	0%超 10%未満	一次下請	54 (15.0)					12 (2.7)					66 (4.8)
		二次下請											
		三次以下下請											
		小計	54 (15.0)					12 (2.7)					66 (1.8)
	10%以上 20%未満	一次下請				10 (4.1)	59 (23.4)	79 (17.5)	7 (12.4)				154 (11.3)
		二次下請											
		三次以下下請											
		小計				10 (4.1)	59 (23.4)	79 (17.5)	7 (12.4)				154 (11.3)
	20%以上 30%未満	一次下請	60 (16.8)			9 (3.8)	65 (25.8)	66 (14.6)	2 (3.1)	3 (67.8)			204 (15.1)
		二次下請									4 (100.0)		4 (0.3)
		三次以下下請											
		小計	60 (16.8)			9 (3.8)	65 (25.8)	66 (14.6)	2 (3.1)	3 (67.8)	4 (100.0)		208 (15.4)
	30%以上 40%未満	一次下請				4 (1.9)	10 (4.2)	53 (11.7)	2 (3.1)				69 (5.1)
		二次下請											
		三次以下下請											
		小計				4 (1.9)	10 (4.2)	53 (11.7)	2 (3.1)				69 (5.1)
	40%以上 50%未満	一次下請	41 (11.5)			47 (20.0)	6 (2.4)	17 (3.9)	7 (12.4)				118 (8.7)
		二次下請						9 (1.9)					9 (0.6)
		三次以下下請											
		小計	41 (11.5)			47 (20.0)	6 (2.4)	26 (5.8)	7 (12.4)				127 (9.3)
	0%超 50%未満 小計	一次下請	155 (43.3)			70 (29.9)	140 (55.7)	227 (50.3)	17 (30.9)	3 (67.8)			611 (45.1)
		二次下請						9 (1.9)			4 (100.0)		13 (0.9)
		三次以下下請											
		小計	155 (43.3)			70 (29.9)	140 (55.7)	235 (52.2)	17 (30.9)	3 (67.8)	4 (100.0)		624 (46.0)
	50%以上 60%未満	一次下請	54 (15.0)			59 (25.1)	6 (2.4)	116 (25.7)	2 (3.1)				236 (17.4)
		二次下請											
		三次以下下請											
		小計	54 (15.0)			59 (25.1)	6 (2.4)	116 (25.7)	2 (3.1)				236 (17.4)
	60%以上 70%未満	一次下請	54 (15.0)			54 (23.2)	6 (2.4)	55 (12.3)					169 (12.5)
		二次下請	41 (11.5)										11 (3.1)
		三次以下下請											
		小計	95 (26.5)			54 (23.2)	6 (2.4)	55 (12.3)					210 (15.5)
	70%以上 80%未満	一次下請						6 (1.3)	16 (30.5)				22 (1.7)
		二次下請											
		三次以下下請											
		小計						6 (1.3)	16 (30.5)				22 (1.7)
	80%以上 90%未満	一次下請					47 (18.6)	9 (1.9)	2 (3.1)				57 (4.2)
		二次下請						9 (1.9)					9 (0.6)
		三次以下下請											
		小計					47 (18.6)	17 (3.9)	2 (3.1)				66 (4.9)
	90%以上 100%未満	一次下請	7 (1.8)			51 (21.9)	53 (21.0)			2 (32.2)			113 (8.3)
		二次下請											
		三次以下下請											
		小計	7 (1.8)			51 (21.9)	53 (21.0)			2 (32.2)			113 (8.3)
	100%	一次下請						6 (1.3)					6 (0.4)
		二次下請	41 (11.5)					9 (1.9)					50 (3.7)
		三次以下下請											
		小計	41 (11.5)					15 (3.3)					56 (4.1)
	50%以上 100%未満 小計	一次下請	114 (31.8)			164 (70.2)	111 (41.3)	192 (42.6)	20 (36.7)	2 (32.2)			602 (44.4)
		二次下請	83 (23.1)					17 (3.9)					100 (7.4)
		三次以下下請											
		小計	196 (54.9)			164 (70.2)	111 (41.3)	209 (46.5)	20 (36.7)	2 (32.2)			702 (51.8)
	小計	一次下請	269 (75.1)			233 (100.0)	251 (100.0)	419 (92.9)	36 (67.6)	5 (100.0)			1,213 (89.5)
		二次下請	83 (23.1)					26 (5.8)			4 (100.0)		143 (8.3)
		三次以下下請											
		小計	358 (100.0)			233 (100.0)	251 (100.0)	451 (100.0)	51 (100.0)	5 (100.0)	4 (100.0)		1,356 (100.0)

表2－8　下請比率、下請次数別の企業分布状況

（下請比率詳細）　　（単位：社、%）

業種	下請比率	下請次数	資本金 個人	法人 200万円未満	200万円以上300万円未満	300万円以上500万円未満	500万円以上1000万円未満	1000万円以上2000万円未満	2000万円以上5000万円未満	5000万円以上1億円未満	1億円以上10億円未満	10億円以上	合計
清掃施設工事業	0%							4 (24.8)					4 (8.4)
	0%超 10%未満	一次下請									7 (52.4)		7 (16.4)
		二次下請											
		二次以下下請						4 (24.8)					4 (8.4)
		小計						4 (24.8)			7 (52.4)		11 (24.8)
	10%以上 20%未満	一次下請							4 (50.0)				4 (8.6)
		二次下請									2 (16.2)		2 (5.1)
		二次以下下請											
		小計							4 (50.0)		2 (16.2)		6 (13.6)
	20%以上 30%未満	一次下請										2 (100.0)	2 (4.1)
		二次下請											
		二次以下下請											
		小計										2 (100.0)	2 (4.1)
	30%以上 40%未満	一次下請											
		二次下請											
		二次以下下請											
		小計											
	40%以上 50%未満	一次下請											
		二次下請											
		二次以下下請											
		小計											
	0%超 50%未満	一次下請							4 (50.0)		7 (52.4)	2 (100.0)	13 (29.1)
		二次下請									2 (16.2)		2 (5.1)
	小計	二次以下下請						4 (24.8)					4 (8.4)
		小計						4 (24.8)	4 (50.0)		10 (68.6)	2 (100.0)	19 (12.6)
	50%以上 60%未満	一次下請							4 (50.0)		4 (31.4)		8 (18.4)
		二次下請											
		二次以下下請											
		小計							4 (50.0)		4 (31.4)		8 (18.4)
	60%以上 70%未満	一次下請						4 (25.2)					4 (8.6)
		二次下請											
		二次以下下請											
		小計						4 (25.2)					4 (8.6)
	70%以上 80%未満	一次下請											
		二次下請											
		二次以下下請											
		小計											
	80%以上 90%未満	一次下請						4 (25.2)					4 (8.6)
		二次下請											
		二次以下下請											
		小計						4 (25.2)					4 (8.6)
	90%以上 100%未満	一次下請								3 (18.9)			3 (6.6)
		二次下請											
		二次以下下請											
		小計								3 (18.9)			3 (6.6)
	100%	一次下請								3 (51.1)			3 (6.9)
		二次下請											
		二次以下下請											
		小計								3 (51.1)			3 (6.9)
	50%以上 100%以下 小計	一次下請						8 (50.4)	4 (50.0)	6 (100.0)	4 (31.4)		22 (49.0)
		二次下請											
		二次以下下請											
		小計						8 (50.4)	4 (50.0)	6 (100.0)	4 (31.4)		22 (49.0)
	小計	一次下請						8 (50.4)	8 (100.0)	6 (100.0)	12 (83.8)	2 (100.0)	35 (78.1)
		二次下請									2 (16.2)		2 (5.1)
		二次以下下請						4 (24.8)					4 (8.1)
		小計						15 (100.0)	8 (100.0)	6 (100.0)	14 (100.0)	2 (100.0)	45 (100.0)

表2－8　下請比率、下請次数別の企業分布状況

（下請比率詳細）　　（単位：社、％）

業種	下請比率	下請次数	資本金 個人	法人 200万円未満	200万円以上300万円未満	300万円以上500万円未満	500万円以上1000万円未満	1000万円以上2000万円未満	2000万円以上5000万円未満	5000万円以上1億円未満	1億円以上10億円未満	10億円以上	合計
土木小計	0%		1,896 (21.9)		10 (7.9)	880 (16.7)	540 (6.9)	2,937 (12.9)	540 (9.6)	21 (2.3)			6,824 (13.3)
	0%超 10%未満	一次下請	733 (8.5)			180 (3.4)	644 (8.2)	2,780 (12.2)	479 (8.5)	235 (25.7)	39 (20.6)		5,089 (9.9)
		二次下請				13 (0.3)	6 (0.1)	37 (0.2)					57 (0.1)
		三次以下下請						4 (0.0)					4 (0.0)
		小計	733 (8.5)			193 (3.7)	651 (8.3)	2,821 (12.4)	479 (8.5)	235 (25.7)	39 (20.6)		5,150 (10.0)
	10%以上 20%未満	一次下請	993 (11.5)			269 (5.1)	620 (7.9)	2,907 (12.8)	532 (9.4)	95 (10.4)	15 (7.9)	7 (20.7)	5,437 (10.6)
		二次下請				110 (2.1)	60 (0.8)	2 (0.0)		12 (1.3)	2 (1.2)		186 (0.4)
		三次以下下請											
		小計	993 (11.5)			379 (7.2)	680 (8.7)	2,909 (12.8)	532 (9.4)	107 (11.7)	17 (9.1)	7 (20.7)	5,624 (10.9)
	20%以上 30%未満	一次下請	324 (3.7)			283 (5.4)	448 (5.7)	1,311 (5.8)	628 (11.1)	64 (7.0)	33 (17.6)	6 (16.8)	3,096 (6.0)
		二次下請	17 (0.2)			115 (2.2)			12 (0.2)	2 (0.2)	4 (2.1)		149 (0.3)
		三次以下下請											
		小計	341 (3.9)			398 (7.5)	448 (5.7)	1,311 (5.8)	639 (11.3)	66 (7.2)	37 (19.6)	6 (16.8)	3,245 (6.3)
	30%以上 40%未満	一次下請	604 (7.0)		10 (7.9)	295 (5.6)	700 (8.9)	1,097 (4.8)	682 (12.1)	107 (11.7)	5 (2.4)	5 (15.1)	3,504 (6.8)
		二次下請	47 (0.5)				136 (1.7)						183 (0.4)
		三次以下下請	32 (0.4)				89 (1.1)						121 (0.2)
		小計	683 (7.9)		10 (7.9)	295 (5.6)	925 (11.8)	1,097 (4.8)	682 (12.1)	107 (11.7)	5 (2.4)	5 (15.1)	3,808 (7.4)
	40%以上 50%未満	一次下請	378 (4.4)			354 (6.7)	532 (6.8)	2,467 (10.9)	774 (13.7)	81 (8.9)	14 (7.3)		4,600 (8.9)
		二次下請					103 (1.3)	133 (0.6)	1 (0.0)				238 (0.5)
		三次以下下請											
		小計	378 (4.4)			354 (6.7)	635 (8.1)	2,601 (11.4)	775 (13.7)	81 (8.9)	14 (7.3)		4,838 (9.4)
	0%超 50%未満 小計	一次下請	3,032 (35.0)		10 (7.9)	1,380 (26.1)	2,945 (37.6)	10,561 (46.5)	3,094 (54.7)	582 (63.7)	104 (55.8)	18 (52.6)	21,727 (42.2)
		二次下請	64 (0.7)			238 (4.5)	306 (3.9)	173 (0.8)	13 (0.2)	13 (1.5)	6 (3.3)		813 (1.6)
		三次以下下請	32 (0.4)				89 (1.1)	4 (0.0)					125 (0.2)
		小計	3,127 (36.1)		10 (7.9)	1,618 (30.6)	3,340 (42.6)	10,738 (47.3)	3,107 (54.9)	595 (65.1)	111 (59.1)	18 (52.6)	22,665 (44.1)
	50%以上 60%未満	一次下請	401 (4.6)			483 (9.1)	608 (7.8)	1,857 (8.2)	188 (3.3)	88 (9.6)	18 (9.7)	2 (7.1)	3,646 (7.1)
		二次下請	54 (0.6)			24 (0.5)	40 (0.5)	78 (0.3)	3 (0.1)	2 (0.2)			200 (0.4)
		三次以下下請											
		小計	455 (5.3)			507 (9.6)	648 (8.3)	1,935 (8.5)	191 (3.4)	89 (9.8)	18 (9.7)	2 (7.1)	3,846 (7.5)
	60%以上 70%未満	一次下請	394 (4.6)	10 (65.6)		250 (4.7)	169 (2.2)	717 (3.2)	568 (10.0)	52 (5.7)	7 (3.7)	9 (25.0)	2,175 (4.2)
		二次下請	52 (0.6)		4 (3.4)	16 (0.3)	96 (1.2)	113 (0.5)	24 (0.4)				304 (0.6)
		三次以下下請	110 (1.3)										110 (0.2)
		小計	555 (6.4)	10 (65.6)	4 (3.4)	265 (5.0)	265 (3.4)	830 (3.7)	592 (10.5)	52 (5.7)	7 (3.7)	9 (25.0)	2,589 (5.0)
	70%以上 80%未満	一次下請	319 (3.7)			428 (8.1)	225 (2.9)	1,304 (5.7)	237 (4.2)	43 (4.7)	17 (9.3)	3 (8.1)	2,576 (5.0)
		二次下請	54 (0.6)			11 (0.2)	134 (1.7)	264 (1.2)	64 (1.1)			1 (3.4)	529 (1.0)
		三次以下下請				6 (0.1)	25 (0.3)						31 (0.1)
		小計	373 (4.3)			445 (8.4)	384 (4.9)	1,568 (6.9)	301 (5.3)	43 (4.7)	17 (9.3)	4 (11.5)	3,136 (6.1)
	80%以上 90%未満	一次下請	575 (6.6)			208 (3.9)	673 (8.6)	1,322 (5.8)	361 (6.4)	15 (1.6)	6 (3.3)		3,160 (6.1)
		二次下請	20 (0.2)			33 (0.6)	13 (0.2)	429 (1.9)	16 (0.3)	2 (0.2)	5 (2.4)		516 (1.0)
		三次以下下請				26 (0.5)							26 (0.1)
		小計	595 (6.9)			267 (5.1)	685 (8.7)	1,751 (7.7)	376 (6.7)	16 (1.8)	11 (5.8)		3,702 (7.2)
	90%以上 100%未満	一次下請	169 (2.0)			604 (11.4)	794 (10.1)	798 (3.5)	310 (5.5)	35 (3.8)	20 (10.5)		2,730 (5.3)
		二次下請	30 (0.4)			22 (0.4)	230 (2.9)	224 (1.0)	87 (1.5)	21 (2.3)	2 (1.2)		616 (1.2)
		三次以下下請	110 (1.3)			17 (0.3)		104 (0.5)					230 (0.5)
		小計	309 (3.6)			642 (12.2)	1,024 (13.1)	1,126 (5.0)	397 (7.0)	56 (6.1)	22 (11.7)		3,576 (7.0)
	100%	一次下請	904 (10.4)		105 (80.7)	330 (6.2)	502 (6.4)	1,554 (6.8)	43 (0.8)	29 (3.2)		1 (3.8)	3,467 (6.7)
		二次下請	243 (2.8)	5 (34.5)		188 (3.6)	156 (2.0)	243 (1.1)	110 (1.9)	13 (1.4)	2 (0.8)		960 (1.9)
		三次以下下請	204 (2.4)			142 (2.7)	295 (3.8)	44 (0.2)					684 (1.3)
		小計	1,350 (15.6)	5 (34.5)	105 (80.7)	660 (12.5)	953 (12.2)	1,841 (8.1)	153 (2.7)	42 (4.6)	2 (0.8)	1 (3.8)	5,112 (9.9)
	50%以上 100%以下 小計	一次下請	2,762 (31.9)	10 (65.6)	105 (80.7)	2,302 (43.6)	2,971 (37.9)	7,552 (33.2)	1,706 (30.2)	261 (28.6)	68 (36.5)	15 (44.0)	17,754 (34.5)
		二次下請	452 (5.2)	5 (34.5)	4 (3.4)	294 (5.6)	669 (8.5)	1,351 (5.9)	304 (5.4)	37 (4.0)	8 (4.4)	1 (3.4)	3,125 (6.1)
		三次以下下請	423 (4.9)			190 (3.6)	320 (4.1)	148 (0.7)					1,081 (2.1)
		小計	3,638 (42.0)	16 (100.0)	109 (84.2)	2,787 (52.7)	3,960 (50.5)	9,051 (39.8)	2,010 (35.5)	298 (32.6)	77 (40.9)	16 (47.4)	21,960 (42.7)
	小計	一次下請	5,794 (66.9)	10 (65.6)	115 (88.6)	3,683 (69.7)	5,916 (75.5)	18,114 (79.7)	4,800 (84.9)	843 (92.3)	173 (92.3)	33 (96.7)	39,481 (76.7)
		二次下請	516 (6.0)	5 (34.5)	4 (3.4)	532 (10.1)	974 (12.4)	1,524 (6.7)	317 (5.6)	50 (5.5)	14 (7.7)	1 (3.4)	3,938 (7.7)
		三次以下下請	455 (5.3)			190 (3.6)	409 (5.2)	152 (0.7)					1,206 (2.3)
		小計	8,661 (100.0)	16 (100.0)	130 (100.0)	5,285 (100.0)	7,839 (100.0)	22,726 (100.0)	5,657 (100.0)	914 (100.0)	187 (100.0)	34 (100.0)	51,449 (100.0)

表2－8　下請比率、下請次数別の企業分布状況

（下請比率詳細）　　（単位：社、%）

業種		下請比率	下請次数	資本金 個人	法人 200万円未満	200万円以上300万円未満	300万円以上500万円未満	500万円以上1000万円未満	1000万円以上2000万円未満	2000万円以上5000万円未満	5000万円以上1億円未満	1億円以上10億円未満	10億円以上	合計
建築	建築工事業	0%		4,120 (71.2)			810 (34.7)	597 (27.2)	3,836 (44.4)	573 (27.5)	209 (32.8)	65 (26.8)	9 (27.9)	10,219 (46.5)
		0%超	一次下請	107 (1.9)			194 (8.3)	557 (25.3)	1,049 (12.1)	255 (12.3)	101 (15.9)	78 (32.0)	22 (66.5)	2,365 (10.8)
		10%未満	二次下請	54 (0.9)			47 (2.0)	93 (4.3)	10 (0.1)	13 (0.6)	13 (2.1)			230 (1.1)
			三次以下下請											
			小計	161 (2.8)			241 (10.3)	651 (29.6)	1,059 (12.3)	269 (12.9)	114 (18.0)	78 (32.0)	22 (66.5)	2,594 (11.8)
		10%以上	一次下請	86 (1.5)			184 (7.9)	167 (7.6)	719 (8.3)	330 (15.8)	46 (7.2)	28 (11.7)		1,560 (7.1)
		20%未満	二次下請	30 (0.5)					137 (1.6)	13 (0.6)				180 (0.8)
			三次以下下請											
			小計	116 (2.0)			184 (7.9)	167 (7.6)	855 (9.9)	343 (16.5)	46 (7.2)	28 (11.7)		1,740 (7.9)
		20%以上	一次下請	301 (5.2)			158 (6.8)	107 (4.9)	439 (5.1)	169 (8.1)	46 (7.2)	25 (10.2)		1,245 (5.7)
		30%未満	二次下請	54 (0.9)				47 (2.1)	171 (2.0)		9 (1.5)	4 (1.5)		284 (1.3)
			三次以下下請											
			小計	354 (6.1)			158 (6.8)	153 (7.0)	610 (7.1)	169 (8.1)	55 (8.7)	28 (11.7)		1,529 (7.0)
		30%以上	一次下請	337 (5.8)			139 (5.9)	196 (8.9)	312 (3.6)	203 (9.8)	37 (5.8)	14 (5.9)	2 (5.6)	1,240 (5.6)
		40%未満	二次下請	54 (0.9)								4 (1.5)		57 (0.3)
			三次以下下請				29 (1.3)							29 (0.1)
			小計	390 (6.7)			168 (7.2)	196 (8.9)	312 (3.6)	203 (9.8)	37 (5.8)	18 (7.3)	2 (5.6)	1,326 (6.0)
		40%以上	一次下請				180 (7.7)	98 (4.5)	414 (4.8)	105 (5.0)	63 (9.9)	7 (2.9)		866 (3.9)
		50%未満	二次下請						4 (0.1)					4 (0.0)
			三次以下下請											
			小計				180 (7.7)	98 (4.5)	417 (4.8)	105 (5.0)	63 (9.9)	7 (2.9)		870 (4.0)
		0%超	一次下請	830 (14.4)			856 (36.6)	1,125 (51.1)	2,932 (33.9)	1,063 (51.0)	293 (46.0)	153 (62.8)	24 (72.1)	7,276 (33.1)
		50%未満	二次下請	191 (3.3)			47 (2.0)	140 (6.4)	321 (3.7)	26 (1.3)	22 (3.5)	7 (2.9)		755 (3.4)
		小計	三次以下下請				29 (1.3)							29 (0.1)
			小計	1,021 (17.7)			932 (39.9)	1,265 (57.5)	3,253 (37.7)	1,089 (52.2)	315 (49.6)	160 (65.7)	24 (72.1)	8,060 (36.7)
		50%以上	一次下請	48 (0.8)			78 (3.3)	39 (1.8)	393 (4.5)	171 (8.2)	9 (1.5)	4 (1.5)		744 (3.4)
		60%未満	二次下請											
			三次以下下請	54 (0.9)										54 (0.2)
			小計	102 (1.8)			78 (3.3)	39 (1.8)	393 (4.5)	171 (8.2)	9 (1.5)	4 (1.5)		794 (3.6)
		60%以上	一次下請	54 (0.9)			26 (1.1)		279 (3.2)	79 (3.8)		6 (2.6)		444 (2.0)
		70%未満	二次下請				10 (0.4)		98 (1.1)					107 (0.5)
			三次以下下請				10 (0.4)							10 (0.0)
			小計	54 (0.9)			45 (1.9)		376 (4.4)	79 (3.8)		6 (2.6)		561 (2.6)
		70%以上	一次下請	107 (1.9)			19 (0.8)	17 (0.8)	12 (0.1)	62 (3.0)	28 (4.3)			245 (1.1)
		80%未満	二次下請				47 (2.0)		89 (1.0)					136 (0.6)
			三次以下下請											
			小計	107 (1.9)			66 (2.8)	17 (0.8)	101 (1.2)	62 (3.0)	28 (4.3)			381 (1.7)
		80%以上	一次下請	73 (1.3)			63 (2.7)	7 (0.3)	234 (2.7)	13 (0.6)	22 (3.4)			412 (1.9)
		90%未満	二次下請								3 (0.4)			3 (0.0)
			三次以下下請						5 (0.1)					5 (0.0)
			小計	73 (1.3)			63 (2.7)	7 (0.3)	239 (2.8)	13 (0.6)	24 (3.8)			420 (1.9)
		90%以上	一次下請	56 (1.0)			175 (7.5)	14 (0.6)	179 (2.1)	36 (1.7)	12 (1.9)	4 (1.5)		475 (2.2)
		100%未満	二次下請							13 (0.6)				13 (0.1)
			三次以下下請											
			小計	56 (1.0)			175 (7.5)	14 (0.6)	179 (2.1)	49 (2.4)	12 (1.9)	4 (1.5)		488 (2.2)
		100%	一次下請	199 (3.4)			109 (4.7)	185 (8.4)	148 (1.7)	31 (1.5)	21 (3.3)	4 (1.5)		696 (3.2)
			二次下請	54 (0.9)			59 (2.5)	63 (2.9)	97 (1.1)	18 (0.9)	18 (2.9)	1 (0.6)		312 (1.4)
			三次以下下請					13 (0.6)	20 (0.2)					33 (0.2)
			小計	252 (4.4)			169 (7.2)	261 (11.9)	266 (3.1)	49 (2.4)	39 (6.2)	5 (2.0)		1,041 (4.7)
		50%以上	一次下請	537 (9.3)			470 (20.1)	261 (11.9)	1,244 (14.4)	392 (18.8)	91 (14.4)	17 (7.0)		3,013 (13.7)
		100%以下	二次下請	51 (0.9)			116 (5.0)	63 (2.9)	284 (3.3)	32 (1.5)	21 (3.3)	1 (0.6)		570 (2.6)
		小計	三次以下下請	51 (0.9)			10 (0.4)	13 (0.6)	25 (0.3)					101 (0.5)
			小計	644 (11.1)			595 (25.5)	337 (15.3)	1,553 (18.0)	424 (20.3)	112 (17.7)	18 (7.5)		3,685 (16.8)
		小計	一次下請	1,368 (23.6)			1,326 (56.7)	1,386 (63.0)	4,177 (48.3)	1,455 (69.8)	384 (60.4)	170 (69.7)	24 (72.1)	10,289 (46.8)
			二次下請	244 (4.2)			162 (7.0)	203 (9.2)	605 (7.0)	58 (2.8)	43 (6.8)	9 (3.5)		1,325 (6.0)
			三次以下下請	54 (0.9)			39 (1.7)	13 (0.6)	25 (0.3)					131 (0.6)
			小計	5,785 (100.0)			2,337 (100.0)	2,200 (100.0)	8,642 (100.0)	2,086 (100.0)	636 (100.0)	243 (100.0)	33 (100.0)	21,963 (100.0)

表2－8 下請比率、下請次数別の企業分布状況

（下請比率詳細）　　（単位：社、%）

業種	下請比率	下請次数	資本金	個人	法人 200万円未満	200万円以上300万円未満	300万円以上500万円未満	500万円以上1000万円未満	1000万円以上2000万円未満	2000万円以上5000万円未満	5000万円以上1億円未満	1億円以上10億円未満	10億円以上	合計
木造建築工事業	0%			9,008 (73.6)	16 (100.0)		2,336 (52.4)	1,396 (51.2)	2,699 (51.6)	292 (41.2)	61 (64.2)	44 (89.4)		15,852 (62.1)
	0%超10%未満	一次下請		1,093 (8.9)			534 (12.0)	581 (21.3)	712 (13.6)	188 (26.6)	25 (25.9)	5 (10.6)		3,138 (12.3)
		二次下請												
		三次以下下請						13 (0.5)						13 (0.1)
		小計		1,093 (8.9)			534 (12.0)	595 (21.8)	712 (13.6)	188 (26.6)	25 (25.9)	5 (10.6)		3,151 (12.4)
	10%以上20%未満	一次下請		390 (3.2)			155 (3.5)	145 (5.3)	207 (4.0)	60 (8.5)	3 (3.3)			959 (3.8)
		二次下請					16 (0.4)							16 (0.1)
		三次以下下請												
		小計		390 (3.2)			171 (3.8)	145 (5.3)	207 (4.0)	60 (8.5)	3 (3.3)			975 (3.8)
	20%以上30%未満	一次下請		654 (5.3)			514 (11.5)	161 (5.9)	253 (4.8)	53 (7.5)	3 (3.3)			1,638 (6.4)
		二次下請		229 (1.9)				16 (0.6)	66 (1.3)					311 (1.2)
		三次以下下請		176 (1.4)										176 (0.7)
		小計		1,059 (8.7)			514 (11.5)	177 (6.5)	319 (6.1)	53 (7.5)	3 (3.3)			2,125 (8.3)
	30%以上40%未満	一次下請		195 (1.6)			277 (6.2)	23 (0.8)	240 (4.6)	86 (12.1)				821 (3.2)
		二次下請												
		三次以下下請												
		小計		195 (1.6)			277 (6.2)	23 (0.8)	240 (4.6)	86 (12.1)				821 (3.2)
	40%以上50%未満	一次下請		56 (0.5)			153 (3.4)	149 (5.5)	134 (2.6)					492 (1.9)
		二次下請												
		三次以下下請												
		小計		56 (0.5)			153 (3.4)	149 (5.5)	134 (2.6)					492 (1.9)
	0%超50%未満小計	一次下請		2,389 (19.5)			1,633 (36.6)	1,059 (38.9)	1,545 (29.6)	387 (54.7)	31 (32.5)	5 (10.6)		7,049 (27.6)
		二次下請		229 (1.9)			16 (0.4)	16 (0.6)	66 (1.3)					327 (1.3)
		三次以下下請		176 (1.4)				13 (0.5)						189 (0.7)
		小計		2,794 (22.8)			1,649 (37.0)	1,088 (39.9)	1,611 (30.8)	387 (54.7)	31 (32.5)	5 (10.6)		7,564 (29.6)
	50%以上60%未満	一次下請		54 (0.4)			81 (1.8)	51 (1.9)	152 (2.9)	2 (0.3)				340 (1.3)
		二次下請												
		三次以下下請												
		小計		54 (0.4)			81 (1.8)	51 (1.9)	152 (2.9)	2 (0.3)				340 (1.3)
	60%以上70%未満	一次下請		56 (0.5)			34 (0.8)	69 (2.5)	246 (4.7)	7 (1.0)				411 (1.6)
		二次下請												
		三次以下下請												
		小計		56 (0.5)			34 (0.8)	69 (2.5)	246 (4.7)	7 (1.0)				111 (1.6)
	70%以上80%未満	一次下請					56 (1.3)		218 (4.2)					274 (1.1)
		二次下請					16 (0.4)							16 (0.1)
		二次以下下請												
		小計					73 (1.6)		218 (4.2)					291 (1.1)
	80%以上90%未満	一次下請		54 (0.4)			16 (0.4)		183 (3.5)					252 (1.0)
		二次下請												
		三次以下下請												
		小計		54 (0.4)			16 (0.4)		183 (3.5)					252 (1.0)
	90%以上100%未満	一次下請					16 (0.4)	6 (0.2)	66 (1.3)	7 (1.0)				95 (0.4)
		二次下請					16 (0.4)							16 (0.1)
		二次以下下請												
		小計					32 (0.7)	6 (0.2)	66 (1.3)	7 (1.0)				111 (0.4)
	100%	一次下請		283 (2.3)			130 (2.9)	116 (4.2)	51 (1.0)	12 (1.7)	3 (3.3)			595 (2.3)
		二次下請					81 (1.8)							81 (0.3)
		二次以下下請					27 (0.6)							27 (0.1)
		小計		283 (2.3)			238 (5.4)	116 (4.2)	51 (1.0)	12 (1.7)	3 (3.3)			703 (2.8)
	50%以上100%以下小計	一次下請		446 (3.6)			334 (7.5)	241 (8.8)	916 (17.5)	29 (4.0)	3 (3.3)			1,968 (7.7)
		二次下請					114 (2.6)							111 (0.5)
		二次以下下請					27 (0.6)							27 (0.1)
		小計		446 (3.6)			475 (10.6)	241 (8.8)	916 (17.5)	29 (4.0)	3 (3.3)			2,109 (8.3)
	小計	一次下請		2,835 (23.2)			1,967 (44.1)	1,299 (47.7)	2,461 (47.1)	415 (58.8)	31 (35.8)	5 (10.6)		9,017 (35.3)
		二次下請		229 (1.9)			130 (2.9)	16 (0.6)	66 (1.3)					111 (1.7)
		二次以下下請		176 (1.4)			27 (0.6)	13 (0.5)						216 (0.8)
		小計		12,248 (100.0)	16 (100.0)		4,460 (100.0)	2,725 (100.0)	5,226 (100.0)	707 (100.0)	95 (100.0)	49 (100.0)		25,526 (100.0)

表2－8　下請比率、下請次数別の企業分布状況

（下請比率詳細）　　　　　　　　　　　　（単位：社、％）

業種	下請比率	下請次数 \ 資本金	個人	法人 200万円未満	法人 200万円以上300万円未満	法人 300万円以上500万円未満	法人 500万円以上1000万円未満	法人 1000万円以上2000万円未満	法人 2000万円以上5000万円未満	法人 5000万円以上1億円未満	法人 1億円以上10億円未満	法人 10億円以上	合計
建築小計	0％		13,128 (72.8)	16 (100.0)		3,146 (46.3)	1,994 (40.5)	6,534 (47.1)	864 (31.0)	270 (36.9)	109 (37.4)	9 (27.9)	26,071 (54.9)
	0％超10％未満	一次下請	1,200 (6.7)			728 (10.7)	1,139 (23.1)	1,761 (12.7)	444 (15.9)	126 (17.2)	83 (28.4)	22 (66.5)	5,503 (11.6)
		二次下請	54 (0.3)			47 (0.7)	93 (1.9)	10 (0.1)	13 (0.5)	13 (1.8)			230 (0.5)
		三次以下下請					13 (0.3)						13 (0.0)
		小計	1,254 (7.0)			774 (11.4)	1,246 (25.3)	1,771 (12.8)	457 (16.4)	139 (19.0)	83 (28.4)	22 (66.5)	5,746 (12.1)
	10％以上20％未満	一次下請	476 (2.6)			339 (5.0)	312 (6.3)	925 (6.7)	390 (14.0)	49 (6.7)	28 (9.7)		2,520 (5.3)
		二次下請	30 (0.2)			16 (0.2)		137 (1.0)	13 (0.5)				196 (0.4)
		三次以下下請											
		小計	506 (2.8)			355 (5.2)	312 (6.3)	1,062 (7.7)	403 (14.4)	49 (6.7)	28 (9.7)		2,715 (5.7)
	20％以上30％未満	一次下請	955 (5.3)			673 (9.9)	268 (5.4)	692 (5.0)	222 (8.0)	49 (6.7)	25 (8.5)		2,883 (6.1)
		二次下請	283 (1.6)				63 (1.3)	237 (1.7)		9 (1.3)	4 (1.2)		595 (1.3)
		三次以下下請	176 (1.0)										176 (0.4)
		小計	1,413 (7.8)			673 (9.9)	330 (6.7)	928 (6.7)	222 (8.0)	58 (8.0)	28 (9.7)		3,653 (7.7)
	30％以上40％未満	一次下請	532 (3.0)			416 (6.1)	219 (4.4)	552 (4.0)	289 (10.3)	37 (5.0)	14 (4.9)	2 (5.6)	2,060 (4.3)
		二次下請	54 (0.3)								4 (1.2)		57 (0.1)
		三次以下下請				29 (0.4)							29 (0.1)
		小計	586 (3.3)			445 (6.6)	219 (4.4)	552 (4.0)	289 (10.3)	37 (5.0)	18 (6.1)	2 (5.6)	2,147 (4.5)
	40％以上50％未満	一次下請	56 (0.3)			333 (4.9)	247 (5.0)	548 (4.0)	105 (3.7)	63 (8.6)	7 (2.4)		1,359 (2.9)
		二次下請						4 (0.0)					4 (0.0)
		三次以下下請											
		小計	56 (0.3)			333 (4.9)	247 (5.0)	551 (4.0)	105 (3.7)	63 (8.6)	7 (2.4)		1,363 (2.9)
	0％超50％未満小計	一次下請	3,219 (17.9)			2,489 (36.6)	2,183 (44.3)	4,478 (32.3)	1,449 (51.9)	324 (44.3)	158 (53.9)	24 (72.1)	14,324 (30.2)
		二次下請	420 (2.3)			63 (0.9)	156 (3.2)	387 (2.8)	26 (1.0)	22 (3.1)	7 (2.4)		1,082 (2.3)
		三次以下下請	176 (1.0)			29 (0.4)	13 (0.3)						218 (0.5)
		小計	3,815 (21.2)			2,581 (38.0)	2,353 (47.8)	4,865 (35.1)	1,476 (52.9)	346 (47.4)	165 (56.4)	24 (72.1)	15,624 (32.9)
	50％以上60％未満	一次下請	102 (0.6)			159 (2.3)	90 (1.8)	545 (3.9)	173 (6.2)	9 (1.3)	4 (1.2)		1,080 (2.3)
		二次下請											
		三次以下下請	54 (0.3)										54 (0.1)
		小計	155 (0.9)			159 (2.3)	90 (1.8)	545 (3.9)	173 (6.2)	9 (1.3)	4 (1.2)		1,134 (2.4)
	60％以上70％未満	一次下請	110 (0.6)			60 (0.9)	69 (1.4)	524 (3.8)	87 (3.1)		6 (2.1)		855 (1.8)
		二次下請				10 (0.1)		98 (0.7)					107 (0.2)
		三次以下下請				10 (0.1)							10 (0.0)
		小計	110 (0.6)			79 (1.2)	69 (1.4)	622 (4.5)	87 (3.1)		6 (2.1)		972 (2.1)
	70％以上80％未満	一次下請	107 (0.6)			76 (1.1)	17 (0.4)	230 (1.7)	62 (2.2)	28 (3.8)			520 (1.1)
		二次下請				63 (0.9)		89 (0.6)					152 (0.3)
		三次以下下請											
		小計	107 (0.6)			139 (2.0)	17 (0.4)	319 (2.3)	62 (2.2)	28 (3.8)			672 (1.4)
	80％以上90％未満	一次下請	127 (0.7)			79 (1.2)	7 (0.1)	417 (3.0)	13 (0.5)	22 (2.9)			665 (1.4)
		二次下請								3 (0.3)			3 (0.0)
		三次以下下請						5 (0.0)					5 (0.0)
		小計	127 (0.7)			79 (1.2)	7 (0.1)	422 (3.0)	13 (0.5)	24 (3.3)			672 (1.4)
	90％以上100％未満	一次下請	56 (0.3)			191 (2.8)	19 (0.4)	245 (1.8)	43 (1.6)	12 (1.7)	4 (1.2)		570 (1.2)
		二次下請				16 (0.2)			13 (0.5)				30 (0.1)
		三次以下下請											
		小計	56 (0.3)			207 (3.1)	19 (0.4)	245 (1.8)	56 (2.0)	12 (1.7)	4 (1.2)		600 (1.3)
	100％	一次下請	482 (2.7)			239 (3.5)	300 (6.1)	199 (1.4)	43 (1.6)	24 (3.3)	4 (1.2)		1,292 (2.7)
		二次下請	54 (0.3)			141 (2.1)	63 (1.3)	97 (0.7)	18 (0.7)	18 (2.5)	1 (0.5)		393 (0.8)
		三次以下下請				27 (0.4)	13 (0.3)	20 (0.1)					60 (0.1)
		小計	535 (3.0)			407 (6.0)	377 (7.7)	317 (2.3)	62 (2.2)	42 (5.8)	5 (1.7)		1,745 (3.7)
	50％以上100％以下小計	一次下請	983 (5.5)			804 (11.8)	502 (10.2)	2,160 (15.6)	421 (15.1)	95 (12.9)	17 (5.8)		4,981 (10.5)
		二次下請	54 (0.3)			230 (3.4)	63 (1.3)	284 (2.1)	32 (1.1)	21 (2.9)	1 (0.5)		685 (1.4)
		三次以下下請	54 (0.3)			36 (0.5)	13 (0.3)	25 (0.2)					128 (0.3)
		小計	1,091 (6.1)			1,070 (15.7)	578 (11.7)	2,469 (17.8)	452 (16.2)	115 (15.8)	18 (6.3)		5,794 (12.2)
	小計	一次下請	4,202 (23.3)			3,292 (48.4)	2,685 (54.5)	6,638 (47.9)	1,870 (67.0)	418 (57.2)	175 (59.7)	24 (72.1)	19,305 (40.7)
		二次下請	474 (2.6)			293 (4.3)	219 (4.5)	671 (4.8)	58 (2.1)	43 (5.9)	9 (2.9)		1,766 (3.7)
		三次以下下請	229 (1.3)			66 (1.0)	26 (0.5)	25 (0.2)					346 (0.7)
		小計	18,033 (100.0)	16 (100.0)		6,797 (100.0)	4,925 (100.0)	13,868 (100.0)	2,792 (100.0)	731 (100.0)	293 (100.0)	33 (100.0)	47,489 (100.0)

表2－8　下請比率、下請次数別の企業分布状況

（下請比率詳細）　　（単位：社、%）

業種		資本金 / 下請比率	下請次数	個人	法人 200万円未満	200万円以上300万円未満	300万円以上500万円未満	500万円以上1000万円未満	1000万円以上2000万円未満	2000万円以上5000万円未満	5000万円以上1億円未満	1億円以上10億円未満	10億円以上	合計
設備	電気工事業	0%		224 (9.0)			11 (0.3)	133 (5.1)	188 (3.1)	9 (0.7)	3 (2.0)	3 (4.1)		572 (3.4)
		0%超 10%未満	一次下請	56 (2.3)			11 (0.3)	41 (1.6)	78 (1.3)	117 (8.3)		6 (7.9)		309 (1.8)
			二次下請											
			三次以下下請						98 (1.6)					98 (0.6)
			小計	56 (2.3)			11 (0.3)	41 (1.6)	176 (2.9)	117 (8.3)		6 (7.9)		407 (2.4)
		10%以上 20%未満	一次下請				167 (4.4)	11 (0.4)	387 (6.3)	32 (2.3)	15 (9.0)	12 (16.0)	2 (7.7)	626 (3.7)
			二次下請											
			三次以下下請											
			小計				167 (4.4)	11 (0.4)	387 (6.3)	32 (2.3)	15 (9.0)	12 (16.0)	2 (7.7)	626 (3.7)
		20%以上 30%未満	一次下請	168 (6.8)			257 (6.7)	41 (1.6)	286 (4.7)	18 (1.3)	11 (6.9)	8 (11.1)	3 (15.4)	793 (4.7)
			二次下請					11 (0.4)						11 (0.1)
			三次以下下請				78 (2.0)							78 (0.5)
			小計	168 (6.8)			335 (8.7)	52 (2.0)	286 (4.7)	18 (1.3)	11 (6.9)	8 (11.1)	3 (15.4)	883 (5.2)
		30%以上 40%未満	一次下請	154 (6.2)		11 (12.5)	89 (2.3)		375 (6.1)	141 (10.0)	27 (16.1)	12 (16.0)	8 (38.5)	817 (4.9)
			二次下請					41 (1.6)		9 (0.7)				50 (0.3)
			三次以下下請							9 (0.7)				9 (0.1)
			小計	154 (6.2)		11 (12.5)	89 (2.3)	41 (1.6)	375 (6.1)	159 (11.3)	27 (16.1)	12 (16.0)	8 (38.5)	876 (5.2)
		40%以上 50%未満	一次下請	168 (6.8)	11 (100.0)		11 (0.3)	240 (9.2)	188 (3.1)	55 (3.9)	10 (6.0)	7 (9.6)	3 (15.4)	695 (4.1)
			二次下請	56 (2.3)				11 (0.4)		130 (9.2)				197 (1.2)
			三次以下下請											
			小計	224 (9.0)	11 (100.0)		11 (0.3)	252 (9.6)	188 (3.1)	186 (13.2)	10 (6.0)	7 (9.6)	3 (15.4)	892 (5.3)
		0%超 50%未満 小計	一次下請	546 (22.0)	11 (100.0)	11 (12.5)	536 (13.9)	333 (12.7)	1,314 (21.4)	363 (25.7)	63 (38.0)	46 (60.6)	17 (76.9)	3,240 (19.2)
			二次下請	56 (2.3)				63 (2.4)		139 (9.9)				258 (1.5)
			三次以下下請				78 (2.0)		98 (1.6)	9 (0.7)				186 (1.1)
			小計	602 (24.2)	11 (100.0)	11 (12.5)	614 (16.0)	396 (15.1)	1,412 (23.0)	512 (36.3)	63 (38.0)	46 (60.6)	17 (76.9)	3,684 (21.9)
		50%以上 60%未満	一次下請	334 (13.4)			493 (12.8)	133 (5.1)	491 (8.0)	224 (15.9)	10 (6.0)	7 (9.6)	2 (7.7)	1,695 (10.1)
			二次下請	56 (2.3)				45 (1.7)	145 (2.4)					246 (1.5)
			三次以下下請											
			小計	390 (15.7)			493 (12.8)	178 (6.8)	636 (10.4)	224 (15.9)	10 (6.0)	7 (9.6)	2 (7.7)	1,941 (11.5)
		60%以上 70%未満	一次下請				337 (8.8)	140 (5.3)	737 (12.0)	64 (4.5)	33 (20.1)	5 (6.4)	3 (15.4)	1,319 (7.8)
			二次下請					41 (1.6)	98 (1.6)	18 (1.3)				157 (0.9)
			三次以下下請											
			小計				337 (8.8)	180 (6.9)	835 (13.6)	82 (5.8)	33 (20.1)	5 (6.4)	3 (15.4)	1,476 (8.8)
		70%以上 80%未満	一次下請	281 (11.3)			412 (10.7)	281 (10.7)	710 (11.6)	68 (4.8)	17 (10.1)	7 (9.6)		1,775 (10.5)
			二次下請				156 (4.1)	41 (1.6)	11 (0.2)	9 (0.7)				217 (1.3)
			三次以下下請											
			小計	281 (11.3)			568 (14.8)	322 (12.3)	721 (11.8)	78 (5.5)	17 (10.1)	7 (9.6)		1,993 (11.8)
		80%以上 90%未満	一次下請	281 (11.3)			379 (9.9)	284 (10.9)	541 (8.8)	157 (11.1)	17 (10.1)			1,658 (9.8)
			二次下請				123 (3.2)	122 (4.7)	295 (4.8)					539 (3.2)
			三次以下下請					11 (0.4)	11 (0.2)					22 (0.1)
			小計	281 (11.3)			502 (13.1)	417 (15.9)	846 (13.8)	157 (11.1)	17 (10.1)			2,220 (13.2)
		90%以上 100%未満	一次下請	168 (6.8)			233 (6.1)	318 (12.2)	653 (10.7)	181 (12.9)	15 (9.0)	7 (9.6)		1,576 (9.4)
			二次下請	12 (0.5)			122 (3.2)	96 (3.7)	9 (0.2)	15 (1.0)	2 (0.9)			255 (1.5)
			三次以下下請				78 (2.0)							78 (0.5)
			小計	180 (7.2)			433 (11.3)	414 (15.8)	662 (10.8)	196 (13.9)	16 (9.9)	7 (9.6)		1,909 (11.3)
		100%	一次下請	304 (12.2)			520 (13.5)	362 (13.8)	538 (8.8)	66 (4.7)	3 (2.0)			1,793 (10.6)
			二次下請	168 (6.8)		78 (87.5)	279 (7.3)	176 (6.7)	191 (3.1)	87 (6.2)	3 (1.9)			983 (5.8)
			三次以下下請	56 (2.3)			89 (2.3)	41 (1.6)	98 (1.6)					284 (1.7)
			小計	528 (21.2)		78 (87.5)	888 (23.1)	579 (22.1)	827 (13.5)	153 (10.9)	6 (3.9)			3,060 (18.2)
		50%以上 100%以下 小計	一次下請	1,367 (55.0)			2,374 (61.7)	1,518 (58.0)	3,669 (59.9)	761 (53.9)	95 (57.2)	27 (35.2)	5 (23.1)	9,815 (58.2)
			二次下請	236 (9.5)		78 (87.5)	680 (17.7)	520 (19.9)	749 (12.2)	130 (9.2)	5 (2.8)			2,398 (14.2)
			三次以下下請	56 (2.3)			167 (4.4)	52 (2.0)	109 (1.8)					385 (2.3)
			小計	1,659 (66.7)		78 (87.5)	3,221 (83.7)	2,090 (79.8)	4,528 (73.9)	891 (63.1)	99 (60.0)	27 (35.2)	5 (23.1)	12,598 (74.8)
		小計	一次下請	1,914 (77.0)	11 (100.0)	11 (12.5)	2,910 (75.7)	1,851 (70.7)	4,983 (81.3)	1,124 (79.6)	158 (95.2)	73 (95.9)	22 (100.0)	13,055 (77.5)
			二次下請	292 (11.8)		78 (87.5)	680 (17.7)	583 (22.3)	749 (12.2)	269 (19.1)	5 (2.8)			2,656 (15.8)
			三次以下下請	56 (2.3)			246 (6.4)	52 (2.0)	208 (3.4)	9 (0.7)				570 (3.4)
			小計	2,486 (100.0)	11 (100.0)	89 (100.0)	3,846 (100.0)	2,618 (100.0)	6,127 (100.0)	1,412 (100.0)	166 (100.0)	76 (100.0)	22 (100.0)	16,854 (100.0)

表2－8　下請比率、下請次数別の企業分布状況

（下請比率詳細）　　（単位：社、%）

業種	資本金 / 下請比率 / 下請次数	個人	法人 200万円未満	200万円以上 300万円未満	300万円以上 500万円未満	500万円以上 1000万円未満	1000万円以上 2000万円未満	2000万円以上 5000万円未満	5000万円以上 1億円未満	1億円以上 10億円未満	10億円以上	合計
管工事業	0%	372 (12.5)			223 (5.3)	67 (2.0)	232 (2.9)	10 (0.7)				903 (4.5)
	0%超 10%未満 一次下請	95 (3.2)			78 (1.9)	156 (4.7)	186 (2.4)	103 (7.9)		9 (9.2)		627 (3.1)
	0%超 10%未満 二次下請						14 (0.2)					14 (0.1)
	0%超 10%未満 二次以下下請											
	0%超 10%未満 小計	95 (3.2)			78 (1.9)	156 (4.7)	200 (2.5)	103 (7.9)		9 (9.2)		641 (3.2)
	10%以上 20%未満 一次下請	278 (9.3)			143 (3.4)	147 (4.4)	171 (2.2)	44 (3.4)	5 (2.6)	3 (2.8)		790 (3.9)
	10%以上 20%未満 二次下請						5 (0.1)					5 (0.0)
	10%以上 20%未満 二次以下下請											
	10%以上 20%未満 小計	278 (9.3)			143 (3.4)	147 (4.4)	176 (2.2)	44 (3.4)	5 (2.6)	3 (2.8)		796 (4.0)
	20%以上 30%未満 一次下請	250 (8.4)			286 (6.8)	363 (10.8)	288 (3.7)	15 (1.2)	9 (4.4)	3 (2.8)	2 (6.6)	1,215 (6.1)
	20%以上 30%未満 二次下請						86 (1.1)					86 (0.4)
	20%以上 30%未満 二次以下下請											
	20%以上 30%未満 小計	250 (8.4)			286 (6.8)	363 (10.8)	374 (4.7)	15 (1.2)	9 (4.4)	3 (2.8)	2 (6.6)	1,300 (6.5)
	30%以上 40%未満 一次下請	244 (8.2)			218 (5.2)	197 (5.9)	349 (4.4)	122 (9.4)	25 (11.8)	18 (18.7)	2 (7.2)	1,175 (5.9)
	30%以上 40%未満 二次下請				61 (1.5)	38 (1.1)	132 (1.7)					231 (1.2)
	30%以上 40%未満 二次以下下請											
	30%以上 40%未満 小計	244 (8.2)			279 (6.6)	234 (7.0)	482 (6.1)	122 (9.4)	25 (11.8)	18 (18.7)	2 (7.2)	1,406 (7.0)
	40%以上 50%未満 一次下請	252 (8.5)			159 (3.8)	232 (6.9)	840 (10.6)	69 (5.3)	21 (10.0)	11 (10.7)	9 (33.0)	1,592 (7.9)
	40%以上 50%未満 二次下請				3 (0.1)	38 (1.1)	228 (2.9)		9 (4.4)			277 (1.4)
	40%以上 50%未満 二次以下下請											
	40%以上 50%未満 小計	252 (8.5)			162 (3.8)	269 (8.0)	1,068 (13.5)	69 (5.3)	30 (14.4)	11 (10.7)	9 (33.0)	1,869 (9.3)
	0%超 50%未満小計 一次下請	1,119 (37.5)			884 (20.9)	1,095 (32.6)	1,835 (23.2)	353 (27.1)	60 (28.8)	43 (44.1)	12 (46.7)	5,400 (26.9)
	0%超 50%未満小計 二次下請				64 (1.5)	75 (2.2)	464 (5.9)		9 (4.4)			613 (3.1)
	0%超 50%未満小計 二次以下下請											
	0%超 50%未満小計 小計	1,119 (37.5)			948 (22.4)	1,170 (34.9)	2,299 (29.1)	353 (27.1)	69 (33.2)	43 (44.1)	12 (46.7)	6,013 (29.9)
	50%以上 60%未満 一次下請	281 (9.4)			391 (9.3)	375 (11.2)	547 (6.9)	175 (13.5)	15 (7.0)	14 (14.6)	10 (40.1)	1,812 (9.0)
	50%以上 60%未満 二次下請				7 (0.2)		9 (0.1)	9 (0.7)				24 (0.1)
	50%以上 60%未満 二次以下下請											
	50%以上 60%未満 小計	281 (9.4)			401 (9.5)	375 (11.2)	556 (7.0)	184 (14.2)	15 (7.0)	14 (14.6)	10 (40.1)	1,836 (9.1)
	60%以上 70%未満 一次下請	190 (6.4)			163 (3.9)	381 (11.4)	803 (10.2)	144 (11.1)	8 (3.7)	4 (3.6)	2 (6.6)	1,695 (8.4)
	60%以上 70%未満 二次下請				61 (1.5)		366 (4.6)					427 (2.1)
	60%以上 70%未満 二次以下下請	41 (1.4)										41 (0.2)
	60%以上 70%未満 小計	231 (7.8)			225 (5.3)	381 (11.4)	1,169 (14.8)	144 (11.1)	8 (3.7)	4 (3.6)	2 (6.6)	2,163 (10.8)
	70%以上 80%未満 一次下請	475 (15.9)			392 (9.3)	296 (8.8)	612 (7.8)	286 (22.0)	36 (17.0)	16 (16.5)	2 (6.6)	2,114 (10.5)
	70%以上 80%未満 二次下請	2 (0.1)				52 (1.6)	325 (4.1)		4 (1.9)			384 (1.9)
	70%以上 80%未満 二次以下下請				20 (0.5)							20 (0.1)
	70%以上 80%未満 小計	477 (16.0)			412 (9.7)	348 (10.4)	937 (11.9)	286 (22.0)	39 (18.9)	16 (16.5)	2 (6.6)	2,517 (12.5)
	80%以上 90%未満 一次下請	102 (3.4)			356 (8.4)	248 (7.4)	606 (7.7)	114 (8.8)	38 (18.1)	4 (3.6)		1,468 (7.3)
	80%以上 90%未満 二次下請					54 (1.6)	357 (4.5)	10 (0.8)	2 (0.7)			422 (2.1)
	80%以上 90%未満 二次以下下請				54 (1.3)							54 (0.3)
	80%以上 90%未満 小計	102 (3.4)			410 (9.7)	302 (9.0)	963 (12.2)	124 (9.6)	39 (18.8)	4 (3.6)		1,944 (9.7)
	90%以上 100%未満 一次下請	202 (6.8)			245 (5.8)	105 (3.1)	469 (5.9)	39 (3.0)	12 (5.6)	8 (8.3)		1,081 (5.4)
	90%以上 100%未満 二次下請	10 (0.4)			162 (3.8)	174 (5.2)	571 (7.2)	26 (2.0)	4 (1.9)	1 (1.4)		949 (4.7)
	90%以上 100%未満 二次以下下請				10 (0.2)	38 (1.1)						47 (0.2)
	90%以上 100%未満 小計	213 (7.1)			416 (9.8)	317 (9.5)	1,040 (13.2)	66 (5.0)	15 (7.4)	10 (9.7)		2,077 (10.3)
	100% 一次下請	134 (4.5)			843 (19.9)	155 (4.6)	268 (3.4)	35 (2.7)	19 (9.2)	4 (4.0)		1,458 (7.3)
	100% 二次下請	52 (1.7)			227 (5.4)	154 (4.6)	435 (5.5)	100 (7.7)	4 (1.9)			973 (4.8)
	100% 二次以下下請				123 (2.9)	84 (2.5)				4 (3.9)		210 (1.1)
	100% 小計	186 (6.2)			1,193 (28.2)	393 (11.7)	703 (8.9)	135 (10.4)	23 (11.0)	8 (7.9)		2,641 (13.1)
	50%以上 100%以下小計 一次下請	1,384 (46.4)			2,393 (56.6)	1,561 (46.6)	3,305 (41.9)	793 (61.0)	126 (60.6)	50 (50.6)	14 (53.3)	9,627 (47.9)
	50%以上 100%以下小計 二次下請	65 (2.2)			457 (10.8)	435 (13.0)	2,062 (26.1)	145 (11.2)	13 (6.3)	1 (1.4)		3,179 (15.8)
	50%以上 100%以下小計 二次以下下請	41 (1.4)			207 (4.9)	121 (3.6)				4 (3.9)		373 (1.9)
	50%以上 100%以下小計 小計	1,490 (50.0)			3,056 (72.3)	2,117 (63.1)	5,368 (68.0)	939 (72.2)	139 (66.8)	55 (55.9)	14 (53.3)	13,178 (65.6)
	小計 一次下請	2,503 (84.0)			3,276 (77.5)	2,656 (79.2)	5,140 (65.1)	1,116 (88.1)	186 (89.4)	93 (94.7)	26 (100.0)	15,027 (74.8)
	小計 二次下請	65 (2.2)			521 (12.3)	510 (15.2)	2,527 (32.0)	145 (11.2)	22 (10.7)	1 (1.4)		3,791 (18.9)
	小計 二次以下下請	41 (1.4)			207 (4.9)	121 (3.6)				4 (3.9)		373 (1.9)
	小計 小計	2,981 (100.0)			4,227 (100.0)	3,354 (100.0)	7,898 (100.0)	1,301 (100.0)	209 (100.0)	99 (100.0)	26 (100.0)	20,094 (100.0)

表2－8　下請比率、下請次数別の企業分布状況

（下請比率詳細）　　（単位：社、%）

業種	下請比率	下請次数	資本金 個人	法人 200万円未満	200万円以上300万円未満	300万円以上500万円未満	500万円以上1000万円未満	1000万円以上2000万円未満	2000万円以上5000万円未満	5000万円以上1億円未満	1億円以上10億円未満	10億円以上	合計
機械器具設置工事業	0%		21 (33.3)			76 (23.2)	14 (4.0)	117 (8.4)	33 (21.8)	19 (16.9)	8 (10.9)	2 (11.8)	289 (11.7)
	0%超 10%未満	一次下請				20 (6.1)		26 (1.9)	11 (7.3)	15 (13.9)	4 (5.5)	2 (11.8)	78 (3.2)
		二次下請							6 (3.6)				6 (0.2)
		三次以下下請											
		小計				20 (6.1)		26 (1.9)	17 (10.9)	15 (13.9)	4 (5.5)	2 (11.8)	84 (3.4)
	10%以上 20%未満	一次下請				6 (1.8)	47 (13.6)	14 (1.0)	20 (12.9)	3 (2.8)	8 (10.9)		97 (3.9)
		二次下請									4 (5.5)		4 (0.2)
		三次以下下請											
		小計				6 (1.8)	47 (13.6)	14 (1.0)	20 (12.9)	3 (2.8)	12 (16.3)		101 (4.1)
	20%以上 30%未満	一次下請						18 (1.3)			5 (7.4)	5 (38.7)	28 (1.1)
		二次下請	10 (16.7)					20 (1.5)					31 (1.2)
		三次以下下請											
		小計	10 (16.7)					38 (2.7)			5 (7.4)	5 (38.7)	59 (2.4)
	30%以上 40%未満	一次下請				18 (5.4)	20 (6.0)	88 (6.3)	6 (3.6)	9 (7.8)	8 (10.9)	2 (11.8)	150 (6.1)
		二次下請						88 (6.4)	6 (3.6)		4 (5.5)		98 (4.0)
		三次以下下請											
		小計				18 (5.4)	20 (6.0)	176 (12.7)	11 (7.3)	9 (7.8)	12 (16.3)	2 (11.8)	248 (10.0)
	40%以上 50%未満	一次下請					27 (8.0)	57 (4.1)	11 (7.3)	6 (5.6)	4 (5.5)		106 (4.3)
		二次下請				18 (5.4)	18 (5.2)			3 (2.8)			39 (1.6)
		三次以下下請											
		小計				18 (5.4)	45 (13.1)	57 (4.1)	11 (7.3)	9 (8.5)	4 (5.5)		145 (5.8)
	0%超 50%未満 小計	一次下請				44 (13.3)	95 (27.5)	203 (14.6)	47 (31.1)	34 (30.1)	29 (40.1)	8 (62.3)	459 (18.5)
		二次下請	10 (16.7)			18 (5.4)	18 (5.2)	109 (7.8)	11 (7.3)	3 (2.8)	8 (10.9)		177 (7.1)
		三次以下下請											
		小計	10 (16.7)			61 (18.7)	112 (32.7)	312 (22.4)	58 (38.3)	37 (33.0)	37 (51.0)	8 (62.3)	636 (25.7)
	50%以上 60%未満	一次下請				35 (10.8)		50 (3.6)		6 (5.6)	4 (5.5)		95 (3.9)
		二次下請						35 (2.5)		2 (1.4)			37 (1.5)
		三次以下下請					14 (4.0)						14 (0.6)
		小計				35 (10.8)	14 (4.0)	85 (6.1)		8 (7.0)	4 (5.5)		146 (5.9)
	60%以上 70%未満	一次下請	10 (16.7)				31 (9.2)	40 (2.8)	6 (3.6)	3 (2.5)	8 (10.9)	3 (25.9)	101 (4.1)
		二次下請								3 (2.8)			3 (0.1)
		三次以下下請											
		小計	10 (16.7)				31 (9.2)	40 (2.8)	6 (3.6)	6 (5.3)	8 (10.9)	3 (25.9)	104 (4.2)
	70%以上 80%未満	一次下請					14 (4.0)	44 (3.1)	2 (1.1)	6 (5.6)	4 (5.5)		69 (2.8)
		二次下請						32 (2.3)			4 (5.5)		36 (1.5)
		三次以下下請											
		小計					14 (4.0)	76 (5.4)	2 (1.1)	6 (5.6)	8 (10.9)		105 (4.3)
	80%以上 90%未満	一次下請					27 (8.0)	122 (8.7)		15 (13.8)	8 (10.9)		172 (7.0)
		二次下請				18 (5.4)							18 (0.7)
		三次以下下請											
		小計				18 (5.4)	27 (8.0)	122 (8.7)		15 (13.8)	8 (10.9)		190 (7.7)
	90%以上 100%未満	一次下請					14 (4.0)	133 (9.5)	17 (10.9)	9 (8.5)			173 (7.0)
		二次下請					14 (4.0)	49 (3.5)		3 (2.8)			66 (2.7)
		三次以下下請											
		小計					27 (8.0)	182 (13.1)	17 (10.9)	13 (11.3)			239 (9.6)
	100%	一次下請				59 (17.9)	86 (25.1)	247 (17.8)	37 (24.3)	6 (5.6)			135 (17.6)
		二次下請	10 (16.7)			41 (12.5)		166 (11.9)		2 (1.5)			219 (8.8)
		三次以下下請	10 (16.7)			38 (11.6)	18 (5.2)	47 (3.4)					113 (4.6)
		小計	21 (33.3)			138 (42.0)	104 (30.3)	460 (33.0)	37 (24.3)	8 (7.2)			767 (31.0)
	50%以上 100%以下 小計	一次下請	10 (16.7)			91 (28.7)	172 (50.2)	635 (45.6)	61 (39.9)	46 (41.6)	24 (32.7)	3 (25.9)	1,045 (42.2)
		二次下請	10 (16.7)			59 (17.9)	14 (1.0)	283 (20.3)		10 (8.6)	4 (5.5)		379 (15.3)
		三次以下下請	10 (16.7)			38 (11.6)	31 (9.2)	47 (3.4)					127 (5.1)
		小計	31 (50.0)			191 (58.2)	217 (63.3)	961 (69.2)	61 (39.9)	56 (50.1)	28 (38.1)	3 (25.9)	1,551 (62.6)
	小計	一次下請	10 (16.7)			138 (42.0)	267 (77.7)	837 (60.1)	108 (71.0)	80 (71.7)	53 (72.8)	12 (88.2)	1,501 (60.8)
		二次下請	21 (33.3)			76 (23.3)	31 (9.2)	392 (28.1)	11 (7.3)	13 (11.4)	12 (16.3)		555 (22.1)
		三次以下下請	10 (16.7)			38 (11.6)	31 (9.2)	47 (3.4)					127 (5.1)
		小計	62 (100.0)			328 (100.0)	313 (100.0)	1,393 (100.0)	152 (100.0)	111 (100.0)	73 (100.0)	13 (100.0)	2,176 (100.0)

表2－8　下請比率、下請次数別の企業分布状況

（下請比率詳細）　　（単位：社、%）

業種	下請比率	下請次数	資本金 個人	法人 200万円未満	200万円以上300万円未満	300万円以上500万円未満	500万円以上1000万円未満	1000万円以上2000万円未満	2000万円以上5000万円未満	5000万円以上1億円未満	1億円以上10億円未満	10億円以上	合計
熱絶縁工事業	0%		15 (14.3)			10 (3.4)		7 (2.3)					32 (3.8)
	0%超 10%未満	一次下請											
		二次下請											
		二次以下下請											
		小計											
	10%以上 20%未満	一次下請											
		二次下請						10 (3.1)					10 (1.1)
		二次以下下請											
		小計						10 (3.1)					10 (1.1)
	20%以上 30%未満	一次下請				18 (6.2)		7 (2.3)					25 (2.9)
		二次下請											
		二次以下下請											
		小計				18 (6.2)		7 (2.3)					25 (2.9)
	30%以上 40%未満	一次下請				15 (5.4)		10 (3.1)	7 (13.9)				32 (3.8)
		二次下請											
		二次以下下請											
		小計				15 (5.4)		10 (3.1)	7 (13.9)				32 (3.8)
	40%以上 50%未満	一次下請				12 (4.3)							12 (1.4)
		二次下請						18 (5.7)					18 (2.1)
		二次以下下請											
		小計				12 (4.3)		18 (5.7)					30 (3.5)
	0%超 50%未満 小計	一次下請				45 (15.9)		17 (5.4)	7 (13.9)				69 (8.2)
		二次下請						27 (8.8)					27 (3.2)
		二次以下下請											
		小計				45 (15.9)		44 (14.2)	7 (13.9)				96 (11.4)
	50%以上 60%未満	一次下請							7 (13.9)			3 (100.0)	10 (1.2)
		二次下請					7 (8.2)	7 (2.3)			1 (25.0)		15 (1.8)
		二次以下下請											
		小計					7 (8.2)	7 (2.3)	7 (13.9)		1 (25.0)	3 (100.0)	25 (3.0)
	60%以上 70%未満	一次下請							3 (6.0)		1 (25.0)		4 (0.5)
		二次下請						7 (2.2)					7 (0.8)
		二次以下下請						7 (2.2)					7 (0.8)
		小計						13 (4.3)	3 (6.0)		1 (25.0)		17 (2.1)
	70%以上 80%未満	一次下請							3 (5.9)				3 (0.4)
		二次下請						13 (4.3)					13 (1.6)
		二次以下下請											
		小計						13 (4.3)	3 (5.9)				16 (1.9)
	80%以上 90%未満	一次下請						7 (2.3)					7 (0.8)
		二次下請						14 (4.4)					14 (1.6)
		二次以下下請											
		小計						21 (6.7)					21 (2.5)
	90%以上 100%未満	一次下請				29 (10.1)	7 (8.2)	14 (4.6)	7 (13.9)	2 (50.0)			58 (6.9)
		二次下請	15 (14.3)			10 (3.4)	7 (8.2)		7 (13.9)		1 (25.0)		40 (4.7)
		二次以下下請					15 (19.0)						15 (1.8)
		小計	15 (14.3)			38 (13.5)	29 (35.5)	14 (4.6)	14 (27.7)	2 (50.0)	1 (25.0)		113 (13.4)
	100%	一次下請	15 (14.3)			73 (25.6)	26 (31.6)	76 (24.5)	8 (15.9)		1 (25.0)		199 (23.6)
		二次下請	15 (14.3)			90 (31.7)	13 (16.5)	107 (34.6)	9 (16.8)	2 (50.0)			236 (28.0)
		二次以下下請	16 (12.9)			29 (10.1)	7 (8.2)	7 (2.2)					88 (10.4)
		小計	77 (71.4)			191 (67.3)	46 (56.3)	190 (61.3)	17 (32.7)	2 (50.0)	1 (25.0)		523 (62.0)
	50%以上 100%以下 小計	一次下請	15 (14.3)			101 (35.7)	32 (39.8)	97 (31.1)	28 (55.5)	2 (50.0)	2 (50.0)	3 (100.0)	281 (33.3)
		二次下請	31 (28.6)			100 (35.0)	27 (33.0)	148 (47.8)	16 (30.6)	2 (50.0)	2 (50.0)		324 (38.4)
		二次以下下請	16 (12.9)			29 (10.1)	22 (27.2)	13 (4.3)					110 (13.1)
		小計	92 (85.7)			230 (80.8)	81 (100.0)	259 (83.5)	44 (86.1)	3 (100.0)	1 (100.0)	3 (100.0)	716 (84.8)
	小計	一次下請	15 (14.3)			147 (51.5)	32 (39.8)	114 (36.8)	36 (69.4)	2 (50.0)	2 (50.0)	3 (100.0)	350 (41.5)
		二次下請	31 (28.6)			100 (35.0)	27 (33.0)	175 (56.6)	16 (30.6)	2 (50.0)	2 (50.0)		352 (41.7)
		二次以下下請	16 (12.9)			29 (10.1)	22 (27.2)	13 (4.3)					110 (13.1)
		計	107 (100.0)			284 (100.0)	81 (100.0)	310 (100.0)	51 (100.0)	3 (100.0)	1 (100.0)	3 (100.0)	844 (100.0)

表2－8　下請比率、下請次数別の企業分布状況

（下請比率詳細）　　（単位：社、%）

業種	資本金 / 下請比率	下請次数	個人	法人 200万円未満	200万円以上300万円未満	300万円以上500万円未満	500万円以上1000万円未満	1000万円以上2000万円未満	2000万円以上5000万円未満	5000万円以上1億円未満	1億円以上10億円未満	10億円以上	合計
電気通信工事業	0%		12 (8.3)			22 (4.1)	9 (6.7)	23 (2.3)	6 (5.1)	2 (3.8)	2 (5.0)		75 (3.7)
	0%超 10%未満	一次下請					9 (6.7)	27 (2.7)				6 (82.6)	42 (2.1)
		二次下請											
		三次以下下請											
		小計					9 (6.7)	27 (2.7)				6 (82.6)	42 (2.1)
	10%以上 20%未満	一次下請								5 (12.2)	2 (6.9)	1 (17.4)	8 (0.4)
		二次下請											
		三次以下下請											
		小計								5 (12.2)	2 (6.9)	1 (17.4)	8 (0.4)
	20%以上 30%未満	一次下請						23 (2.3)	49 (44.0)	2 (3.8)			73 (3.7)
		二次下請						13 (1.4)	13 (12.1)				27 (1.4)
		三次以下下請											
		小計						36 (3.7)	63 (56.1)	2 (3.8)			100 (5.0)
	30%以上 40%未満	一次下請						13 (1.4)			11 (32.5)		24 (1.2)
		二次下請											
		三次以下下請											
		小計						13 (1.4)			11 (32.5)		24 (1.2)
	40%以上 50%未満	一次下請						9 (0.9)					9 (0.5)
		二次下請						23 (2.3)					23 (1.1)
		三次以下下請											
		小計						32 (3.2)					32 (1.6)
	0%超 50%未満 小計	一次下請					9 (6.7)	72 (7.3)	49 (44.0)	6 (16.0)	13 (39.4)	7 (100.0)	158 (7.9)
		二次下請						36 (3.7)	13 (12.1)				50 (2.5)
		三次以下下請											
		小計					9 (6.7)	109 (11.0)	63 (56.1)	6 (16.0)	13 (39.4)	7 (100.0)	207 (10.4)
	50%以上 60%未満	一次下請	12 (8.3)			8 (1.4)			6 (5.1)	7 (18.6)	2 (6.9)		34 (1.7)
		二次下請				8 (1.4)	9 (6.7)						17 (0.8)
		三次以下下請											
		小計	12 (8.3)			15 (2.8)	9 (6.7)		6 (5.1)	7 (18.6)	2 (6.9)		51 (2.6)
	60%以上 70%未満	一次下請						27 (2.7)		2 (3.8)	5 (16.3)		34 (1.7)
		二次下請								2 (3.8)			2 (0.1)
		三次以下下請											
		小計						27 (2.7)		3 (7.6)	5 (16.3)		35 (1.8)
	70%以上 80%未満	一次下請	12 (8.3)					27 (2.7)			3 (9.4)		42 (2.1)
		二次下請							6 (5.1)	2 (3.8)			7 (0.4)
		三次以下下請											
		小計	12 (8.3)					27 (2.7)	6 (5.1)	2 (3.8)	3 (9.4)		49 (2.4)
	80%以上 90%未満	一次下請					9 (6.7)	90 (9.1)	12 (10.8)	2 (3.8)	2 (6.9)		115 (5.8)
		二次下請						9 (0.9)					9 (0.5)
		三次以下下請						13 (1.4)					13 (0.7)
		小計					9 (6.7)	113 (11.4)	12 (10.8)	2 (3.8)	2 (6.9)		138 (6.9)
	90%以上 100%未満	一次下請				8 (1.4)		135 (13.6)	6 (5.1)	3 (7.6)	3 (9.4)		154 (7.7)
		二次下請				8 (1.4)	9 (6.7)	41 (4.1)		8 (19.8)			65 (3.3)
		三次以下下請								2 (3.8)			2 (0.1)
		小計				15 (2.8)	9 (6.7)	176 (17.7)	6 (5.1)	12 (31.2)	3 (9.4)		221 (11.1)
	100%	一次下請	35 (25.0)			326 (60.1)	37 (26.8)	270 (27.3)	14 (12.7)	5 (11.4)	2 (6.9)		689 (34.4)
		二次下請	46 (33.3)			157 (28.9)	36 (26.3)	132 (13.3)					371 (18.5)
		三次以下下請	23 (16.7)			8 (1.4)	19 (13.4)	115 (11.6)		2 (3.8)			166 (8.3)
		小計	104 (75.0)			491 (90.4)	92 (66.5)	517 (52.2)	14 (12.7)	6 (15.2)	2 (6.9)		1,226 (61.2)
	50%以上 100%以下 小計	一次下請	58 (41.7)			341 (62.8)	46 (33.5)	549 (55.4)	38 (33.7)	18 (45.2)	19 (55.6)		1,068 (53.1)
		二次下請	46 (33.3)			172 (31.7)	55 (39.7)	182 (18.3)	6 (5.1)	11 (27.4)			471 (23.5)
		三次以下下請	23 (16.7)			8 (1.4)	19 (13.4)	129 (13.0)		3 (7.6)			181 (9.0)
		小計	127 (91.7)			521 (95.9)	120 (86.6)	860 (86.7)	43 (38.8)	32 (80.2)	19 (55.6)		1,721 (85.9)
	小計	一次下請	58 (41.7)			341 (62.8)	56 (40.2)	622 (62.7)	87 (77.7)	24 (61.2)	32 (95.0)	7 (100.0)	1,226 (61.2)
		二次下請	46 (33.3)			172 (31.7)	55 (39.7)	218 (22.0)	19 (17.2)	11 (27.4)			521 (26.0)
		三次以下下請	23 (16.7)			8 (1.4)	19 (13.4)	129 (13.0)		3 (7.6)			181 (9.0)
		小計	138 (100.0)			543 (100.0)	139 (100.0)	991 (100.0)	111 (100.0)	39 (100.0)	33 (100.0)	7 (100.0)	2,003 (100.0)

表2－8　下請比率、下請次数別の企業分布状況

（下請比率詳細）　　（単位：社、%）

業種	下請比率	下請次数	資本金 個人	法人 200万円未満	200万円以上300万円未満	300万円以上500万円未満	500万円以上1000万円未満	1000万円以上2000万円未満	2000万円以上5000万円未満	5000万円以上1億円未満	1億円以上10億円未満	10億円以上	合計
さく井工事業	0%		53 (22.4)			70 (22.8)	10 (12.7)	5 (1.5)					139 (14.3)
	0%超 10%未満	一次下請	2 (1.0)			10 (3.3)	2 (2.5)	35 (10.4)	2 (21.3)				51 (5.3)
		二次下請				4 (1.4)							4 (0.5)
		二次以下下請											
		小計	2 (1.0)			15 (4.7)	2 (2.5)	35 (10.4)	2 (21.3)				56 (5.7)
	10%以上 20%未満	一次下請	2 (1.0)			8 (2.5)	19 (23.0)	5 (1.6)					34 (3.5)
		二次下請											
		二次以下下請											
		小計	2 (1.0)			8 (2.5)	19 (23.0)	5 (1.6)					34 (3.5)
	20%以上 30%未満	一次下請	5 (2.0)			5 (1.5)	3 (3.2)	15 (4.5)					27 (2.8)
		二次下請											
		二次以下下請											
		小計	5 (2.0)			5 (1.5)	3 (3.2)	15 (4.5)					27 (2.8)
	30%以上 40%未満	一次下請	68 (28.6)			2 (0.7)	4 (4.9)	5 (1.6)					79 (8.2)
		二次下請						5 (1.6)					5 (0.6)
		二次以下下請											
		小計	68 (28.6)			2 (0.7)	4 (4.9)	11 (3.2)					85 (8.7)
	40%以上 50%未満	一次下請	14 (5.8)				4 (4.9)	5 (1.4)	2 (21.3)				24 (2.5)
		二次下請				3 (0.9)		5 (1.6)					8 (0.8)
		二次以下下請											
		小計	14 (5.8)			3 (0.9)	4 (4.9)	10 (3.0)	2 (21.3)				32 (3.3)
	0%超 50%未満 小計	一次下請	91 (38.4)			25 (8.0)	32 (38.5)	65 (19.5)	4 (42.5)				216 (22.3)
		二次下請				7 (2.3)		11 (3.2)					18 (1.9)
		二次以下下請											
		小計	91 (38.4)			32 (10.3)	32 (38.5)	76 (22.8)	4 (42.5)				234 (24.1)
	50%以上 60%未満	一次下請	62 (26.2)			3 (0.9)	6 (7.4)	91 (27.3)					162 (16.7)
		二次下請	2 (1.0)				4 (4.9)	13 (4.0)					20 (2.1)
		二次以下下請											
		小計	64 (27.2)			3 (0.9)	10 (12.3)	104 (31.3)					182 (18.7)
	60%以上 70%未満	一次下請	5 (2.0)			20 (6.4)	2 (2.5)	16 (4.7)					42 (4.4)
		二次下請	2 (1.0)					5 (1.6)					8 (0.8)
		二次以下下請											
		小計	7 (3.0)			20 (6.4)	2 (2.5)	21 (6.3)					50 (5.2)
	70%以上 80%未満	一次下請				3 (0.9)		16 (4.8)					19 (1.9)
		二次下請						3 (0.8)					3 (0.3)
		二次以下下請											
		小計				3 (0.9)		19 (5.6)					21 (2.2)
	80%以上 90%未満	一次下請	2 (1.0)			3 (0.9)	2 (2.5)	10 (3.0)	5 (57.5)				23 (2.3)
		二次下請	2 (1.0)			2 (0.7)		5 (1.6)					10 (1.0)
		二次以下下請	2 (1.0)				2 (2.5)						4 (0.5)
		小計	7 (3.0)			5 (1.5)	4 (4.9)	16 (4.6)	5 (57.5)				37 (3.8)
	90%以上 100%未満	一次下請				15 (5.0)	4 (4.9)	88 (26.3)					107 (11.0)
		二次下請				2 (0.7)							2 (0.2)
		二次以下下請											
		小計				18 (5.7)	4 (4.9)	88 (26.3)					109 (11.2)
	100%	一次下請	10 (4.0)			60 (19.4)	16 (19.3)						85 (8.8)
		二次下請	5 (2.0)			5 (1.7)	4 (4.9)						14 (1.5)
		二次以下下請				94 (30.5)		5 (1.6)					100 (10.3)
		小計	14 (6.0)			159 (51.6)	20 (24.2)	5 (1.6)					199 (20.5)
	50%以上 100%以下 小計	一次下請	79 (33.2)			103 (33.4)	30 (36.5)	220 (66.1)	5 (57.5)				438 (45.1)
		二次下請	12 (5.0)			9 (3.1)	8 (9.8)	27 (8.1)					56 (5.8)
		二次以下下請	2 (1.0)			94 (30.5)	2 (2.5)	5 (1.6)					104 (10.7)
		小計	93 (39.2)			207 (67.0)	40 (48.8)	253 (75.8)	5 (57.5)				598 (61.6)
	小計	一次下請	170 (71.6)			128 (41.4)	62 (75.0)	286 (85.6)	9 (100.0)				654 (67.4)
		二次下請	12 (5.0)			17 (5.4)	8 (9.8)	38 (11.3)					74 (7.7)
		二次以下下請	2 (1.0)			94 (30.5)	2 (2.5)	5 (1.6)					104 (10.7)
		小計	237 (100.0)			309 (100.0)	82 (100.0)	334 (100.0)	9 (100.0)				971 (100.0)

表2－8 下請比率、下請次数別の企業分布状況

（下請比率詳細）　　（単位：社、%）

業種	下請比率	下請次数	資本金 個人	法人 200万円未満	200万円以上300万円未満	300万円以上500万円未満	500万円以上1000万円未満	1000万円以上2000万円未満	2000万円以上5000万円未満	5000万円以上1億円未満	1億円以上10億円未満	10億円以上	合計
消防施設工事業	0%							9 (2.4)					9 (1.3)
	0%超 10%未満	一次下請											
		二次下請											
		三次以下下請											
		小計											
	10%以上 20%未満	一次下請											
		二次下請											
		三次以下下請											
		小計											
	20%以上 30%未満	一次下請						14 (4.1)					14 (2.1)
		二次下請						13 (3.7)					13 (1.9)
		三次以下下請											
		小計						27 (7.8)					27 (4.0)
	30%以上 40%未満	一次下請	66 (100.0)					14 (4.1)					80 (11.8)
		二次下請											
		三次以下下請											
		小計	66 (100.0)					14 (4.1)					80 (11.8)
	40%以上 50%未満	一次下請						13 (3.7)	9 (16.6)				21 (3.2)
		二次下請						16 (4.5)					16 (2.3)
		三次以下下請											
		小計						28 (8.2)	9 (16.6)				37 (5.5)
	0%超 50%未満 小計	一次下請	66 (100.0)					41 (11.8)	9 (16.6)				116 (17.0)
		二次下請						28 (8.2)					28 (4.2)
		三次以下下請											
		小計	66 (100.0)					70 (20.0)	9 (16.6)				141 (21.2)
	50%以上 60%未満	一次下請						7 (2.0)					7 (1.1)
		二次下請					9 (16.4)						9 (1.3)
		三次以下下請											
		小計					9 (16.4)	7 (2.0)					16 (2.3)
	60%以上 70%未満	一次下請					9 (16.4)	7 (2.0)					16 (2.3)
		二次下請											
		三次以下下請											
		小計					9 (16.4)	7 (2.0)					16 (2.3)
	70%以上 80%未満	一次下請						21 (6.1)	14 (27.3)				36 (5.2)
		二次下請				51 (34.0)	9 (16.4)	14 (4.1)	11 (20.9)				85 (12.4)
		三次以下下請											
		小計				51 (34.0)	9 (16.4)	36 (10.2)	25 (48.1)				120 (17.6)
	80%以上 90%未満	一次下請					9 (17.9)	14 (4.1)					24 (3.5)
		二次下請				13 (8.5)		9 (2.4)	7 (13.6)				28 (4.2)
		三次以下下請						51 (14.6)					51 (7.5)
		小計				13 (8.5)	9 (17.9)	74 (21.1)	7 (13.6)				103 (15.1)
	90%以上 100%未満	一次下請				13 (8.5)		7 (2.0)					20 (2.9)
		二次下請						16 (4.5)	2 (3.6)	4 (100.0)			21 (3.1)
		二次以下下請							4 (7.2)				4 (0.6)
		小計				13 (8.5)		23 (6.5)	6 (10.8)	4 (100.0)			45 (6.6)
	100%	一次下請		9 (100.0)				7 (2.0)	2 (3.6)				18 (2.6)
		二次下請					17 (32.9)	89 (25.5)	4 (7.2)				110 (16.1)
		二次以下下請				73 (48.9)		28 (8.2)					102 (14.9)
		小計		9 (100.0)		73 (48.9)	17 (32.9)	125 (35.7)	6 (10.8)				229 (33.6)
	50%以上 100%以下 小計	一次下請		9 (100.0)		13 (8.5)	18 (34.3)	64 (18.4)	16 (30.9)				119 (17.5)
		二次下請				64 (42.5)	34 (65.7)	127 (36.5)	24 (45.3)	4 (100.0)			253 (37.1)
		二次以下下請				73 (48.9)		79 (22.8)	4 (7.2)				157 (23.0)
		小計		9 (100.0)		150 (100.0)	52 (100.0)	271 (77.6)	44 (83.4)	4 (100.0)			529 (77.6)
	小計	一次下請	66 (100.0)	9 (100.0)		13 (8.5)	18 (34.3)	105 (30.2)	25 (47.5)				236 (34.5)
		二次下請				64 (42.5)	34 (65.7)	156 (44.6)	24 (45.3)	4 (100.0)			281 (41.2)
		二次以下下請				73 (48.9)		79 (22.8)	4 (7.2)				157 (23.0)
		小計	66 (100.0)	9 (100.0)		150 (100.0)	52 (100.0)	349 (100.0)	52 (100.0)	4 (100.0)			682 (100.0)

表2－8　下請比率、下請次数別の企業分布状況

（下請比率詳細）　　（単位：社、%）

業種	下請比率	下請次数	資本金 個人	法人 200万円未満	200万円以上 300万円未満	300万円以上 500万円未満	500万円以上 1000万円未満	1000万円以上 2000万円未満	2000万円以上 5000万円未満	5000万円以上 1億円未満	1億円以上 10億円未満	10億円以上	合計
設備小計	0%		697 (11.5)			412 (4.3)	233 (3.5)	580 (3.3)	58 (1.9)	24 (4.5)	13 (4.5)	2 (2.2)	2,018 (4.6)
	0%超 10%未満	一次下請	153 (2.5)			120 (1.2)	208 (3.1)	352 (2.0)	233 (7.5)	15 (2.9)	19 (6.7)	8 (10.7)	1,108 (2.5)
		二次下請				4 (0.1)		14 (0.1)	6 (0.2)				24 (0.1)
		三次以下下請						98 (0.6)					98 (0.2)
		小計	153 (2.5)			124 (1.3)	208 (3.1)	464 (2.7)	238 (7.7)	15 (2.9)	19 (6.7)	8 (10.7)	1,230 (2.8)
	10%以上 20%未満	一次下請	280 (4.6)			324 (3.3)	224 (3.4)	577 (3.3)	95 (3.1)	28 (5.3)	25 (8.8)	3 (4.2)	1,556 (3.5)
		二次下請						15 (0.1)			4 (1.4)		19 (0.0)
		三次以下下請											
		小計	280 (4.6)			324 (3.3)	224 (3.4)	592 (3.4)	95 (3.1)	28 (5.3)	29 (10.2)	3 (4.2)	1,575 (3.6)
	20%以上 30%未満	一次下請	123 (7.0)			565 (5.8)	406 (6.1)	651 (3.7)	83 (2.7)	22 (4.2)	17 (5.8)	10 (14.3)	2,176 (5.0)
		二次下請	10 (0.2)				11 (0.2)	132 (0.8)	13 (0.4)				167 (0.4)
		三次以下下請				78 (0.8)							78 (0.2)
		小計	133 (7.1)			643 (6.6)	417 (6.3)	783 (4.5)	96 (3.1)	22 (4.2)	17 (5.8)	10 (14.3)	2,421 (5.5)
	30%以上 40%未満	一次下請	532 (8.8)		11 (12.5)	342 (3.5)	221 (3.3)	855 (4.9)	275 (8.9)	60 (11.3)	49 (17.3)	12 (16.6)	2,358 (5.4)
		二次下請				61 (0.6)	78 (1.2)	226 (1.3)	15 (0.5)		4 (1.4)		384 (0.9)
		三次以下下請							9 (0.3)				9 (0.0)
		小計	532 (8.8)		11 (12.5)	404 (4.2)	300 (4.5)	1,081 (6.2)	299 (9.7)	60 (11.3)	53 (18.7)	12 (16.6)	2,752 (6.3)
	40%以上 50%未満	一次下請	434 (7.2)	11 (56.7)		183 (1.9)	504 (7.6)	1,112 (6.4)	146 (4.7)	37 (7.0)	22 (7.7)	12 (16.7)	2,460 (5.6)
		二次下請	56 (0.9)			23 (0.2)	66 (1.0)	289 (1.7)	130 (4.2)	12 (2.3)			577 (1.3)
		三次以下下請											
		小計	491 (8.1)	11 (56.7)		206 (2.1)	570 (8.6)	1,401 (8.1)	276 (8.9)	49 (9.3)	22 (7.7)	12 (16.7)	3,038 (6.9)
	0%超 50%未満小計	一次下請	1,822 (30.0)	11 (56.7)	11 (12.5)	1,533 (15.8)	1,563 (23.4)	3,547 (20.4)	832 (26.9)	163 (30.6)	132 (46.3)	45 (62.4)	9,658 (22.0)
		二次下請	66 (1.1)			89 (0.9)	156 (2.3)	676 (3.9)	164 (5.3)	12 (2.3)	8 (2.8)		1,171 (2.7)
		三次以下下請				78 (0.8)		98 (0.6)	9 (0.3)				186 (0.4)
		小計	1,889 (31.1)	11 (56.7)	11 (12.5)	1,700 (17.6)	1,718 (25.8)	4,321 (24.8)	1,005 (32.5)	175 (32.9)	140 (49.1)	45 (62.4)	11,015 (25.1)
	50%以上 60%未満	一次下請	689 (11.3)			933 (9.6)	514 (7.7)	1,186 (6.8)	412 (13.4)	38 (7.2)	28 (9.8)	15 (21.1)	3,815 (8.7)
		二次下請	58 (1.0)			14 (0.2)	74 (1.1)	210 (1.2)	9 (0.3)	2 (0.3)	1 (0.4)		367 (0.8)
		三次以下下請					14 (0.2)						14 (0.0)
		小計	748 (12.3)			947 (9.8)	602 (9.0)	1,395 (8.0)	421 (13.6)	40 (7.5)	29 (10.2)	15 (21.1)	4,196 (9.6)
	60%以上 70%未満	一次下請	205 (3.4)			521 (5.4)	563 (8.4)	1,629 (9.4)	217 (7.0)	45 (8.5)	23 (8.0)	9 (11.9)	3,211 (7.3)
		二次下請	2 (0.0)			61 (0.6)	41 (0.6)	476 (2.7)	18 (0.6)	5 (0.9)			603 (1.4)
		三次以下下請	41 (0.7)					7 (0.0)					48 (0.1)
		小計	249 (4.1)			582 (6.0)	603 (9.1)	2,112 (12.1)	235 (7.6)	50 (9.4)	23 (8.0)	9 (11.9)	3,862 (8.8)
	70%以上 80%未満	一次下請	767 (12.6)			806 (8.3)	591 (8.9)	1,430 (8.2)	373 (12.1)	58 (11.0)	31 (10.8)	2 (2.4)	4,057 (9.2)
		二次下請	2 (0.0)			207 (2.1)	101 (1.5)	398 (2.3)	26 (0.8)	5 (1.0)	4 (1.4)		745 (1.7)
		三次以下下請				20 (0.2)							20 (0.1)
		小計	769 (12.7)			1,033 (10.7)	692 (10.4)	1,829 (10.5)	399 (12.9)	64 (12.0)	35 (12.2)	2 (2.4)	4,822 (11.0)
	80%以上 90%未満	一次下請	384 (6.3)			738 (7.6)	580 (8.7)	1,390 (8.0)	288 (9.3)	71 (13.4)	14 (4.8)		3,166 (7.9)
		二次下請	2 (0.0)			155 (1.6)	176 (2.6)	688 (4.0)	17 (0.6)	2 (0.3)			1,041 (2.4)
		三次以下下請	2 (0.0)			54 (0.6)	13 (0.2)	76 (0.4)					145 (0.3)
		小計	389 (6.4)			948 (9.8)	769 (11.5)	2,154 (12.4)	306 (9.9)	73 (13.7)	14 (4.8)		4,652 (10.6)
	90%以上 100%未満	一次下請	371 (6.1)			542 (5.6)	448 (6.7)	1,499 (8.6)	250 (8.1)	40 (7.6)	19 (6.5)		3,168 (7.2)
		二次下請	37 (0.6)			303 (3.1)	300 (4.5)	686 (3.9)	50 (1.6)	20 (3.8)	2 (0.8)		1,398 (3.2)
		三次以下下請				88 (0.9)	53 (0.8)		4 (0.1)	2 (0.3)			146 (0.3)
		小計	408 (6.7)			933 (9.6)	801 (12.0)	2,184 (12.6)	304 (9.8)	62 (11.6)	21 (7.4)		4,712 (10.7)
	100%	一次下請	197 (8.2)	9 (43.3)		1,880 (19.4)	682 (10.2)	1,406 (8.1)	162 (5.3)	33 (6.3)	7 (2.6)		4,677 (10.7)
		二次下請	296 (4.9)		78 (87.5)	799 (8.3)	401 (6.0)	1,121 (6.4)	200 (6.5)	10 (1.9)			2,906 (6.6)
		三次以下下請	135 (2.2)			454 (4.7)	167 (2.5)	301 (1.7)		2 (0.3)	1 (1.4)		1,063 (2.4)
		小計	929 (15.3)	9 (43.3)	78 (87.5)	3,131 (32.4)	1,251 (18.8)	2,827 (16.3)	362 (11.7)	45 (8.5)	11 (3.9)		8,646 (19.7)
	50%以上 100%以下小計	一次下請	2,913 (47.9)	9 (43.3)		5,420 (55.9)	3,378 (50.7)	8,540 (49.1)	1,702 (55.1)	287 (53.9)	121 (42.5)	25 (35.1)	22,394 (51.0)
		二次下請	399 (6.6)		78 (87.5)	1,540 (15.9)	1,092 (16.4)	3,579 (20.6)	320 (10.4)	43 (8.1)	7 (2.6)		7,060 (16.1)
		三次以下下請	179 (3.0)			616 (6.4)	247 (3.7)	383 (2.2)	1 (0.1)	3 (0.6)	4 (1.4)		1,146 (3.3)
		小計	3,492 (57.5)	9 (43.3)	78 (87.5)	7,576 (78.2)	4,717 (70.7)	12,502 (71.8)	2,026 (65.6)	333 (62.6)	132 (46.5)	25 (35.1)	30,590 (70.4)
小計		一次下請	4,735 (77.9)	20 (100.0)	11 (12.5)	6,953 (71.8)	4,941 (74.1)	12,086 (69.5)	2,534 (82.0)	419 (84.5)	253 (88.8)	70 (97.8)	32,053 (73.0)
		二次下請	466 (7.7)		78 (87.5)	1,629 (16.8)	1,248 (18.7)	1,255 (21.5)	184 (15.7)	56 (10.4)	15 (5.4)		8,231 (18.7)
		三次以下下請	179 (3.0)			691 (7.2)	247 (3.7)	481 (2.8)	13 (0.4)	3 (0.6)	4 (1.4)		1,621 (3.7)
		小計	6,078 (100.0)	20 (100.0)	89 (100.0)	9,688 (100.0)	6,669 (100.0)	17,103 (100.0)	3,089 (100.0)	532 (100.0)	281 (100.0)	72 (100.0)	43,923 (100.0)

表2－8 下請比率、下請次数別の企業分布状況

（下請比率詳細）　　（単位：社、%）

業種		資本金 / 下請比率	下請次数	個人	法人 200万円未満	200万円以上300万円未満	300万円以上500万円未満	500万円以上1000万円未満	1000万円以上2000万円未満	2000万円以上5000万円未満	5000万円以上1億円未満	1億円以上10億円未満	10億円以上	合計
職別	大工工事業	0%		734 (23.8)	16 (100.0)		21 (2.0)	93 (17.7)	221 (19.9)					1,086 (18.0)
		0%超 10%未満	一次下請											
			二次下請											
			三次以下下請											
			小計											
		10%以上 20%未満	一次下請						34 (3.1)					34 (0.6)
			二次下請											
			三次以下下請											
			小計						34 (3.1)					34 (0.6)
		20%以上 30%未満	一次下請							7 (3.4)				7 (0.1)
			二次下請	54 (1.7)										54 (0.9)
			三次以下下請											
			小計	54 (1.7)						7 (3.4)				61 (1.0)
		30%以上 40%未満	一次下請	56 (1.8)			16 (1.5)		160 (14.3)					232 (3.8)
			二次下請											
			三次以下下請											
			小計	56 (1.8)			16 (1.5)		160 (14.3)					232 (3.8)
		40%以上 50%未満	一次下請	56 (1.8)										56 (0.9)
			二次下請											
			三次以下下請											
			小計	56 (1.8)										56 (0.9)
		0%超 50%未満 小計	一次下請	112 (3.6)			16 (1.5)		194 (17.4)	7 (3.4)				330 (5.5)
			二次下請	54 (1.7)										54 (0.9)
			三次以下下請											
			小計	166 (5.4)			16 (1.5)		194 (17.4)	7 (3.4)				383 (6.4)
		50%以上 60%未満	一次下請	527 (17.1)				47 (8.8)		2 (1.1)		3 (29.4)		579 (9.6)
			二次下請											
			三次以下下請											
			小計	527 (17.1)				47 (8.8)		2 (1.1)		3 (29.4)		579 (9.6)
		60%以上 70%未満	一次下請	54 (1.7)			291 (27.6)		86 (7.7)					430 (7.1)
			二次下請					47 (8.8)						47 (0.8)
			三次以下下請					51 (9.7)						51 (0.9)
			小計	54 (1.7)			291 (27.6)	98 (18.5)	86 (7.7)					528 (8.7)
		70%以上 80%未満	一次下請	232 (7.5)			16 (1.6)		102 (9.2)					351 (5.8)
			二次下請											
			三次以下下請											
			小計	232 (7.5)			16 (1.6)		102 (9.2)					351 (5.8)
		80%以上 90%未満	一次下請				64 (6.1)		37 (3.3)	13 (6.2)				115 (1.9)
			二次下請					13 (2.5)						13 (0.2)
			三次以下下請	176 (5.7)										176 (2.9)
			小計	176 (5.7)			64 (6.1)	13 (2.5)	37 (3.3)	13 (6.2)				303 (5.0)
		90%以上 100%未満	一次下請	56 (1.8)			93 (8.9)		79 (7.1)	86 (40.3)	9 (44.6)			324 (5.4)
			二次下請	176 (5.7)										176 (2.9)
			三次以下下請											
			小計	232 (7.5)			93 (8.9)		79 (7.1)	86 (40.3)	9 (44.6)			499 (8.3)
		100%	一次下請	672 (21.8)			257 (24.4)	179 (33.9)	336 (30.2)	104 (49.0)	10 (47.4)	7 (70.6)		1,564 (25.9)
			二次下請	129 (4.2)			263 (24.9)	98 (18.6)	58 (5.2)		2 (8.1)			550 (9.1)
			二次以下下請	163 (5.3)			33 (3.1)							196 (3.3)
			小計	964 (31.3)			553 (52.4)	277 (52.4)	395 (35.4)	104 (49.0)	11 (55.4)	7 (70.6)		2,311 (38.3)
		50%以上 100%以下 小計	一次下請	1,540 (49.9)			722 (68.4)	225 (42.7)	641 (57.5)	205 (96.6)	19 (91.9)	9 (100.0)		3,362 (55.7)
			二次下請	304 (9.9)			263 (24.9)	158 (29.9)	58 (5.2)		2 (8.1)			786 (13.0)
			三次以下下請	339 (11.0)			33 (3.1)	51 (9.7)						123 (7.0)
			小計	2,181 (70.8)			1,018 (96.5)	435 (82.3)	699 (62.7)	205 (96.6)	21 (100.0)	9 (100.0)		4,571 (75.7)
		小計	一次下請	1,653 (53.6)			738 (70.0)	225 (42.7)	835 (74.9)	212 (100.0)	19 (91.9)	9 (100.0)		3,692 (61.1)
			二次下請	358 (11.6)			263 (24.9)	158 (29.9)	58 (5.2)		2 (8.1)			839 (13.9)
			三次以下下請	339 (11.0)			33 (3.1)	51 (9.7)						123 (7.0)
			小計	3,084 (100.0)	16 (100.0)		1,055 (100.0)	528 (100.0)	1,115 (100.0)	212 (100.0)	21 (100.0)	9 (100.0)		6,040 (100.0)

表2－8　下請比率、下請次数別の企業分布状況

（下請比率詳細）　　（単位：社、％）

業種	下請比率	下請次数	資本金個人	法人 200万円未満	200万円以上300万円未満	300万円以上500万円未満	500万円以上1000万円未満	1000万円以上2000万円未満	2000万円以上5000万円未満	5000万円以上1億円未満	1億円以上10億円未満	10億円以上	合計
とび・土工・コンクリート工事業	0％		116 (4.5)			34 (1.1)		80 (2.3)	24 (3.6)				255 (2.2)
	0％超	一次下請						66 (1.9)	7 (1.1)				73 (0.6)
	10％未満	二次下請											
		三次以下下請											
		小計						66 (1.9)	7 (1.1)				73 (0.6)
	10％以上	一次下請	32 (1.2)			46 (1.5)	25 (1.4)	114 (3.2)					217 (1.9)
	20％未満	二次下請						14 (0.4)					14 (0.1)
		三次以下下請											
		小計	32 (1.2)			46 (1.5)	25 (1.4)	127 (3.6)					231 (2.0)
	20％以上	一次下請	52 (2.0)			17 (0.6)	25 (1.4)	10 (0.3)					103 (0.9)
	30％未満	二次下請											
		三次以下下請											
		小計	52 (2.0)			17 (0.6)	25 (1.4)	10 (0.3)					103 (0.9)
	30％以上	一次下請	27 (1.0)			44 (1.4)		58 (1.7)		8 (8.8)			136 (1.2)
	40％未満	二次下請											
		三次以下下請											
		小計	27 (1.0)			44 (1.4)		58 (1.7)		8 (8.8)			136 (1.2)
	40％以上	一次下請	329 (12.7)			131 (4.1)	25 (1.4)	79 (2.3)	111 (16.3)	2 (2.5)			678 (5.8)
	50％未満	二次下請				37 (1.2)							37 (0.3)
		三次以下下請											
		小計	329 (12.7)			169 (5.6)	25 (1.4)	79 (2.3)	111 (16.3)	2 (2.5)			715 (6.1)
	0％超	一次下請	439 (16.9)			238 (7.9)	75 (4.3)	326 (9.3)	118 (17.4)	10 (11.3)			1,207 (10.3)
	50％未満	二次下請				37 (1.2)		14 (0.4)					51 (0.4)
	小計	三次以下下請											
		小計	439 (16.9)			276 (9.1)	75 (4.3)	340 (9.7)	118 (17.4)	10 (11.3)			1,258 (10.7)
	50％以上	一次下請	273 (10.5)			68 (2.2)	14 (0.8)	31 (0.9)	50 (7.3)		5 (20.9)		140 (3.8)
	60％未満	二次下請					89 (5.1)		2 (0.3)				91 (0.8)
		三次以下下請						2 (0.1)					2 (0.0)
		小計	273 (10.5)			68 (2.2)	103 (5.9)	34 (1.0)	52 (7.6)		5 (20.9)		534 (4.6)
	60％以上	一次下請	270 (10.4)			201 (6.7)	117 (6.7)	7 (0.2)	121 (18.3)	3 (2.9)			723 (6.2)
	70％未満	二次下請								3 (2.9)			3 (0.0)
		三次以下下請											
		小計	270 (10.4)			201 (6.7)	117 (6.7)	7 (0.2)	121 (18.3)	5 (5.9)			725 (6.2)
	70％以上	一次下請	81 (3.1)	8 (22.7)		37 (1.2)	62 (3.6)	395 (11.2)	136 (20.0)				719 (6.1)
	80％未満	二次下請	20 (0.8)			3 (0.1)	50 (2.9)						72 (0.6)
		三次以下下請											
		小計	101 (3.9)	8 (22.7)		40 (1.3)	112 (6.4)	395 (11.2)	136 (20.0)				791 (6.8)
	80％以上	一次下請	73 (2.8)			191 (6.3)	81 (4.7)	192 (5.5)	19 (7.2)	3 (2.9)	4 (16.9)	1 (100.0)	594 (5.1)
	90％未満	二次下請		11 (32.0)		6 (0.2)	50 (2.9)	38 (1.1)	29 (4.3)				133 (1.1)
		三次以下下請											
		小計	73 (2.8)	11 (32.0)		197 (6.5)	131 (7.5)	230 (6.5)	78 (11.4)	3 (2.9)	4 (16.9)	1 (100.0)	727 (6.2)
	90％以上	一次下請	107 (4.1)			341 (11.3)	147 (8.4)	913 (26.8)	26 (3.8)	17 (19.6)	9 (36.8)		1,589 (13.6)
	100％未満	二次下請	75 (2.9)			177 (5.8)	40 (2.3)	15 (1.3)	17 (2.5)	13 (15.1)			366 (3.1)
		三次以下下請	32 (1.2)					29 (0.8)					61 (0.5)
		小計	214 (8.2)			517 (17.1)	187 (10.7)	1,017 (28.9)	43 (6.3)	30 (34.7)	9 (36.8)		2,015 (17.2)
	100％	一次下請	710 (27.3)	8 (22.7)		1,027 (34.0)	489 (28.0)	1,051 (29.8)	94 (13.9)	22 (26.3)	4 (16.9)		3,406 (29.1)
		二次下請	286 (11.0)	8 (22.7)		633 (20.9)	413 (23.6)	206 (5.8)	7 (1.1)	11 (16.0)	2 (8.5)		1,567 (13.4)
		三次以下下請	118 (4.5)			29 (1.0)	121 (6.9)	164 (4.7)	4 (0.5)	3 (2.9)			437 (3.7)
		小計	1,114 (42.8)	15 (45.3)		1,688 (55.9)	1,023 (58.5)	1,421 (40.3)	105 (15.5)	39 (45.3)	6 (25.4)		5,411 (46.2)
	50％以上	一次下請	1,511 (58.2)	15 (45.3)		1,865 (61.7)	911 (52.1)	2,620 (74.4)	479 (70.4)	44 (51.8)	22 (91.5)	1 (100.0)	7,471 (63.8)
	100％以下	二次下請	380 (14.6)	18 (54.7)		818 (27.1)	642 (36.7)	288 (8.2)	55 (8.1)	29 (34.0)	2 (8.5)		2,232 (19.1)
	小計	三次以下下請	150 (5.8)			29 (1.0)	121 (6.9)	195 (5.5)	4 (0.5)	3 (2.9)			501 (4.3)
		小計	2,041 (78.6)	33 (100.0)		2,712 (89.7)	1,673 (95.7)	3,103 (88.1)	537 (79.1)	76 (88.7)	24 (100.0)	1 (100.0)	10,204 (87.1)
	小計	一次下請	1,953 (75.1)	15 (45.3)		2,103 (69.6)	986 (56.4)	2,916 (83.6)	597 (87.8)	54 (63.1)	22 (91.5)	1 (100.0)	8,667 (74.1)
		二次下請	480 (11.6)	18 (54.7)		855 (28.3)	642 (36.7)	302 (8.6)	55 (8.1)	29 (34.0)	2 (8.5)		2,283 (19.5)
		三次以下下請	150 (5.8)			29 (1.0)	121 (6.9)	195 (5.5)	4 (0.5)	3 (2.9)			501 (4.3)
		小計	2,599 (100.0)	33 (100.0)		3,022 (100.0)	1,748 (100.0)	3,524 (100.0)	680 (100.0)	85 (100.0)	24 (100.0)	1 (100.0)	11,717 (100.0)

表2－8　下請比率、下請次数別の企業分布状況

（下請比率詳細）　　（単位：社、%）

業種	下請比率	下請次数	資本金	個人	法人 200万円未満	200万円以上300万円未満	300万円以上500万円未満	500万円以上1000万円未満	1000万円以上2000万円未満	2000万円以上5000万円未満	5000万円以上1億円未満	1億円以上10億円未満	10億円以上	合計
鋼構造物工事業	0%			209 (19.0)			4 (0.4)	34 (2.8)	60 (2.7)		14 (13.6)			323 (5.2)
	0%超 10%未満	一次下請					14 (1.2)	14 (1.2)	20 (0.9)			3 (6.9)		51 (0.8)
		二次下請												
		三次以下下請												
		小計					14 (1.2)	14 (1.2)	20 (0.9)			3 (6.9)		51 (0.8)
	10%以上 20%未満	一次下請		30 (2.7)			34 (2.8)	29 (2.4)	22 (1.0)	3 (1.3)	6 (5.2)		2 (15.7)	126 (2.0)
		二次下請		30 (2.7)			10 (0.8)							39 (0.6)
		三次以下下請												
		小計		60 (5.4)			44 (3.7)	29 (2.4)	22 (1.0)	3 (1.3)	6 (5.2)		2 (15.7)	166 (2.7)
	20%以上 30%未満	一次下請		30 (2.7)					128 (5.7)	6 (2.0)		8 (18.7)	6 (38.3)	177 (2.9)
		二次下請					20 (1.7)							20 (0.3)
		三次以下下請												
		小計		30 (2.7)			20 (1.7)		128 (5.7)	6 (2.0)		8 (18.7)	6 (38.3)	197 (3.2)
	30%以上 40%未満	一次下請		30 (2.7)			106 (8.9)		122 (5.5)	7 (2.5)		7 (16.2)	2 (11.7)	273 (4.4)
		二次下請					20 (1.7)							20 (0.3)
		三次以下下請							14 (0.7)					14 (0.2)
		小計		30 (2.7)			126 (10.6)		136 (6.1)	7 (2.5)		7 (16.2)	2 (11.7)	308 (5.0)
	40%以上 50%未満	一次下請					20 (1.7)		44 (2.0)	86 (31.3)	8 (7.8)			158 (2.6)
		二次下請												
		三次以下下請					14 (1.2)							14 (0.2)
		小計					34 (2.8)		44 (2.0)	86 (31.3)	8 (7.8)			172 (2.8)
	0%超 50%未満 小計	一次下請		90 (8.2)			174 (14.6)	43 (3.6)	336 (15.1)	101 (37.1)	14 (12.9)	17 (41.8)	10 (65.7)	785 (12.7)
		二次下請		30 (2.7)			50 (4.2)							80 (1.3)
		三次以下下請					14 (1.2)		14 (0.7)					28 (0.5)
		小計		120 (10.9)			237 (19.9)	43 (3.6)	350 (15.7)	101 (37.1)	14 (12.9)	17 (41.8)	10 (65.7)	893 (14.5)
	50%以上 60%未満	一次下請		30 (2.7)		14 (100.0)	40 (3.4)	61 (5.1)	28 (1.2)	3 (1.3)	3 (2.6)		3 (19.3)	182 (3.0)
		二次下請												
		三次以下下請							14 (0.6)					14 (0.2)
		小計		30 (2.7)		14 (100.0)	40 (3.4)	61 (5.1)	41 (1.9)	3 (1.3)	3 (2.6)		3 (19.3)	196 (3.2)
	60%以上 70%未満	一次下請					20 (1.7)		68 (3.0)	9 (3.2)	18 (17.3)		1 (7.5)	116 (1.9)
		二次下請		84 (7.6)			10 (0.8)		18 (0.8)	3 (1.3)				114 (1.9)
		三次以下下請					47 (3.9)							47 (0.8)
		小計		84 (7.6)			76 (6.4)		85 (3.8)	12 (4.5)	18 (17.3)		1 (7.5)	277 (4.5)
	70%以上 80%未満	一次下請					14 (1.2)	108 (9.0)	129 (5.8)	17 (6.1)	3 (2.6)			271 (4.4)
		二次下請					20 (1.7)	14 (1.2)	44 (2.0)		9 (8.7)			88 (1.4)
		三次以下下請												
		小計					34 (2.8)	122 (10.2)	173 (7.8)	17 (6.1)	12 (11.3)			358 (5.8)
	80%以上 90%未満	一次下請		92 (8.4)			118 (9.9)	61 (5.1)	10 (0.5)	29 (10.6)		5 (12.6)	1 (7.5)	317 (5.1)
		二次下請					14 (1.2)		49 (2.2)					63 (1.0)
		三次以下下請												
		小計		92 (8.4)			132 (11.0)	61 (5.1)	59 (2.7)	29 (10.6)		5 (12.6)	1 (7.5)	380 (6.2)
	90%以上 100%未満	一次下請		30 (2.7)			77 (6.5)	77 (6.4)	331 (14.9)	7 (2.5)	17 (16.4)	8 (19.0)		547 (8.9)
		二次下請		60 (5.4)			70 (5.9)	76 (6.3)	141 (6.5)					349 (5.7)
		三次以下下請					18 (1.5)		22 (1.0)					40 (0.6)
		小計		90 (8.2)			165 (13.9)	152 (12.7)	497 (22.3)	7 (2.5)	17 (16.4)	8 (19.0)		936 (15.2)
	100%	一次下請		265 (24.1)			363 (30.5)	459 (38.3)	660 (29.7)	100 (36.7)	25 (24.3)	6 (14.5)		1,879 (30.5)
		二次下請		179 (16.3)			110 (9.3)	220 (18.3)	299 (13.4)	3 (1.3)	3 (2.6)	5 (12.1)		820 (13.3)
		三次以下下請		30 (2.7)			30 (2.5)	47 (3.9)						106 (1.7)
		小計		474 (43.2)			503 (42.2)	726 (60.5)	959 (43.1)	101 (38.0)	28 (25.9)	11 (26.7)		2,805 (45.5)
	50%以上 100%以下 小計	一次下請		417 (38.0)		14 (100.0)	632 (53.1)	766 (63.8)	1,226 (55.1)	165 (60.4)	66 (62.2)	19 (46.1)	5 (31.3)	3,311 (53.7)
		二次下請		323 (29.4)			221 (18.8)	310 (25.8)	554 (24.9)	7 (2.5)	12 (11.3)	5 (12.1)		1,434 (23.3)
		三次以下下請		30 (2.7)			94 (7.9)	47 (3.9)	36 (1.6)					207 (3.4)
		小計		770 (70.1)		14 (100.0)	951 (79.7)	1,123 (93.6)	1,816 (81.6)	172 (62.9)	78 (73.5)	24 (58.2)	5 (31.3)	1,952 (80.3)
	小計	一次下請		507 (46.2)		14 (100.0)	806 (67.6)	809 (67.4)	1,561 (70.1)	267 (97.5)	80 (75.2)	36 (87.9)	16 (100.0)	1,096 (66.1)
		二次下請		352 (32.1)			274 (23.0)	310 (25.8)	554 (24.9)	7 (2.5)	12 (11.3)	5 (12.1)		1,511 (21.6)
		三次以下下請		30 (2.7)			108 (9.1)	47 (3.9)	50 (2.3)					235 (3.8)
		小計		1,098 (100.0)		14 (100.0)	1,192 (100.0)	1,200 (100.0)	2,226 (100.0)	273 (100.0)	106 (100.0)	41 (100.0)	16 (100.0)	6,167 (100.0)

表2－8　下請比率、下請次数別の企業分布状況

（下請比率詳細）　　（単位：社、％）

業種	下請比率	下請次数	資本金 個人	法人 200万円未満	200万円以上300万円未満	300万円以上500万円未満	500万円以上1000万円未満	1000万円以上2000万円未満	2000万円以上5000万円未満	5000万円以上1億円未満	1億円以上10億円未満	10億円以上	合計
鉄筋工事業	0％												
	0％超10％未満	一次下請											
		二次下請											
		三次以下下請											
		小計											
	10％以上20％未満	一次下請											
		二次下請											
		三次以下下請											
		小計											
	20％以上30％未満	一次下請	30 (7.0)					12 (2.4)					42 (2.0)
		二次下請											
		三次以下下請											
		小計	30 (7.0)					12 (2.4)					42 (2.0)
	30％以上40％未満	一次下請											
		二次下請											
		三次以下下請											
		小計											
	40％以上50％未満	一次下請											
		二次下請	23 (5.3)			13 (1.8)		10 (1.9)					46 (2.2)
		三次以下下請											
		小計	23 (5.3)			13 (1.8)		10 (1.9)					46 (2.2)
	0％超50％未満小計	一次下請	30 (7.0)					12 (2.4)					42 (2.0)
		二次下請	23 (5.3)			13 (1.8)		10 (1.9)					46 (2.2)
		三次以下下請											
		小計	53 (12.3)			13 (1.8)		22 (4.3)					88 (4.2)
	50％以上60％未満	一次下請											
		二次下請											
		三次以下下請											
		小計											
	60％以上70％未満	一次下請						10 (1.9)					10 (0.5)
		二次下請											
		三次以下下請											
		小計						10 (1.9)					10 (0.5)
	70％以上80％未満	一次下請											
		二次下請											
		三次以下下請											
		小計											
	80％以上90％未満	一次下請											
		二次下請											
		三次以下下請											
		小計											
	90％以上100％未満	一次下請				22 (3.1)							22 (1.1)
		二次下請				9 (1.2)							9 (0.4)
		三次以下下請											
		小計				31 (4.3)							31 (1.5)
	100％	一次下請	329 (77.1)			470 (64.3)	259 (72.1)	426 (82.2)	11 (100.0)	6 (100.0)	3 (100.0)		1,533 (73.6)
		二次下請	23 (5.3)			194 (26.5)	86 (24.1)	50 (9.6)					352 (16.9)
		三次以下下請	23 (5.3)			22 (3.1)	12 (3.5)	10 (1.9)					67 (3.2)
		小計	375 (87.7)			686 (93.9)	358 (100.0)	485 (93.8)	11 (100.0)	6 (100.0)	3 (100.0)		1,953 (93.8)
	50％以上100％以下小計	一次下請	329 (77.1)			493 (67.4)	259 (72.1)	435 (84.2)	11 (100.0)	6 (100.0)	3 (100.0)		1,565 (75.2)
		二次下請	23 (5.3)			203 (27.7)	86 (24.1)	50 (9.6)					361 (17.4)
		三次以下下請	23 (5.3)			22 (3.1)	12 (3.5)	10 (1.9)					67 (3.2)
		小計	375 (87.7)			718 (98.2)	358 (100.0)	495 (95.7)	11 (100.0)	6 (100.0)	3 (100.0)		1,993 (95.8)
	小計	一次下請	459 (84.1)			193 (67.4)	259 (72.1)	148 (86.5)	11 (100.0)	6 (100.0)	3 (100.0)		1,608 (77.2)
		二次下請	15 (10.6)			216 (29.5)	86 (24.1)	60 (11.5)					307 (14.8)
		三次以下下請	23 (5.3)			22 (3.1)	12 (3.5)	10 (1.9)					67 (3.2)
		小計	127 (100.0)			731 (100.0)	358 (100.0)	517 (100.0)	11 (100.0)	6 (100.0)	3 (100.0)		2,082 (100.0)

表2－8　下請比率、下請次数別の企業分布状況

（下請比率詳細）　　（単位：社、%）

業種	資本金 / 下請比率	下請次数	個人	法人 200万円未満	200万円以上300万円未満	300万円以上500万円未満	500万円以上1000万円未満	1000万円以上2000万円未満	2000万円以上5000万円未満	5000万円以上1億円未満	1億円以上10億円未満	10億円以上	合計
躯体関係計	0%		1,060 (14.7)	16 (32.3)		60 (1.0)	128 (3.3)	362 (4.9)	24 (2.0)	14 (6.6)			1,664 (6.4)
	0%超 10%未満	一次下請				14 (0.2)	14 (0.4)	86 (1.2)	7 (0.6)		3 (3.7)		124 (0.5)
		二次下請											
		三次以下下請											
		小計				14 (0.2)	14 (0.4)	86 (1.2)	7 (0.6)		3 (3.7)		124 (0.5)
	10%以上 20%未満	一次下請	62 (0.9)			80 (1.3)	54 (1.4)	170 (2.3)	3 (0.3)	6 (2.5)		2 (14.5)	378 (1.5)
		二次下請	30 (0.4)			10 (0.2)		14 (0.2)					53 (0.2)
		三次以下下請											
		小計	92 (1.3)			90 (1.5)	54 (1.4)	184 (2.5)	3 (0.3)	6 (2.5)		2 (14.5)	431 (1.7)
	20%以上 30%未満	一次下請	112 (1.6)			17 (0.3)	25 (0.7)	150 (2.0)	13 (1.1)		8 (10.0)	6 (35.4)	330 (1.3)
		二次下請	54 (0.7)			20 (0.3)							74 (0.3)
		三次以下下請											
		小計	165 (2.3)			37 (0.6)	25 (0.7)	150 (2.0)	13 (1.1)		8 (10.0)	6 (35.4)	403 (1.6)
	30%以上 40%未満	一次下請	113 (1.6)			165 (2.8)		340 (4.6)	7 (0.6)	8 (3.4)	7 (8.7)	2 (10.8)	641 (2.5)
		二次下請				20 (0.3)							20 (0.1)
		三次以下下請						14 (0.2)					14 (0.1)
		小計	113 (1.6)			185 (3.1)		354 (4.8)	7 (0.6)	8 (3.4)	7 (8.7)	2 (10.8)	675 (2.6)
	40%以上 50%未満	一次下請	385 (5.3)			151 (2.5)	25 (0.7)	123 (1.7)	196 (16.3)	10 (4.8)			892 (3.4)
		二次下請	23 (0.3)			51 (0.9)		10 (0.1)					83 (0.3)
		三次以下下請				14 (0.2)							14 (0.1)
		小計	408 (5.7)			216 (3.6)	25 (0.7)	133 (1.8)	196 (16.3)	10 (4.8)			989 (3.8)
	0%超 50%未満 小計	一次下請	671 (9.3)			428 (7.1)	118 (3.1)	869 (11.8)	227 (18.8)	23 (10.7)	17 (22.4)	10 (60.7)	2,364 (9.1)
		二次下請	106 (1.5)			101 (1.7)		24 (0.3)					230 (0.9)
		三次以下下請				14 (0.2)		14 (0.2)					28 (0.1)
		小計	777 (10.8)			542 (9.0)	118 (3.1)	907 (12.3)	227 (18.8)	23 (10.7)	17 (22.4)	10 (60.7)	2,622 (10.1)
	50%以上 60%未満	一次下請	830 (11.5)		14 (100.0)	108 (1.8)	121 (3.2)	59 (0.8)	56 (4.6)	3 (1.3)	8 (10.0)	3 (17.8)	1,201 (4.6)
		二次下請					89 (2.3)		2 (0.1)				91 (0.4)
		三次以下下請						16 (0.2)					16 (0.1)
		小計	830 (11.5)		14 (100.0)	108 (1.8)	211 (5.5)	75 (1.0)	57 (4.8)	3 (1.3)	8 (10.0)	3 (17.8)	1,308 (5.0)
	60%以上 70%未満	一次下請	324 (4.5)			512 (8.5)	117 (3.1)	171 (2.3)	133 (11.0)	21 (9.6)		1 (7.0)	1,279 (4.9)
		二次下請	84 (1.2)			10 (0.2)	47 (1.2)	18 (0.2)	3 (0.3)	3 (1.2)			164 (0.6)
		三次以下下請				47 (0.8)	51 (1.3)						98 (0.4)
		小計	407 (5.7)			569 (9.5)	215 (5.6)	188 (2.6)	136 (11.3)	23 (10.8)		1 (7.0)	1,540 (5.9)
	70%以上 80%未満	一次下請	313 (4.3)	8 (15.3)		68 (1.1)	170 (4.4)	626 (8.5)	152 (12.6)	3 (1.3)			1,340 (5.2)
		二次下請	20 (0.3)			23 (0.4)	61 (1.7)	44 (0.6)		9 (1.2)			160 (0.6)
		三次以下下請											
		小計	333 (4.6)	8 (15.3)		90 (1.5)	235 (6.1)	670 (9.1)	152 (12.6)	12 (5.5)			1,500 (5.8)
	80%以上 90%未満	一次下請	165 (2.3)			373 (6.2)	143 (3.7)	239 (3.2)	91 (7.5)	3 (1.2)	9 (12.0)	2 (14.5)	1,025 (3.9)
		二次下請		11 (21.7)		20 (0.3)	63 (1.7)	87 (1.2)	29 (2.4)				210 (0.8)
		三次以下下請	176 (2.4)										176 (0.7)
		小計	341 (4.7)	11 (21.7)		393 (6.6)	206 (5.4)	326 (4.4)	120 (9.9)	3 (1.2)	9 (12.0)	2 (14.5)	1,410 (5.4)
	90%以上 100%未満	一次下請	193 (2.7)			534 (8.9)	223 (5.8)	1,353 (18.3)	118 (9.8)	43 (19.9)	16 (21.6)		2,482 (9.5)
		二次下請	310 (4.3)			256 (4.3)	115 (3.0)	189 (2.6)	17 (1.4)	13 (5.9)			900 (3.5)
		三次以下下請	32 (0.5)			18 (0.3)		51 (0.7)					101 (0.4)
		小計	535 (7.4)			807 (13.5)	339 (8.8)	1,593 (21.6)	135 (11.2)	56 (25.8)	16 (21.6)		3,182 (13.4)
	100%	一次下請	1,976 (27.4)	8 (15.3)		2,118 (35.3)	1,387 (36.2)	2,473 (33.5)	339 (28.1)	63 (28.7)	19 (24.9)		8,382 (32.2)
		二次下請	616 (8.6)	8 (15.3)		1,199 (20.0)	817 (21.3)	613 (8.3)	11 (0.9)	18 (8.3)	7 (9.1)		3,290 (12.7)
		三次以下下請	334 (4.6)			114 (1.9)	180 (4.7)	174 (2.4)	4 (0.3)	3 (1.2)			807 (3.1)
		小計	2,926 (40.6)	15 (30.7)		3,431 (57.2)	2,384 (62.2)	3,260 (44.2)	354 (29.3)	83 (38.2)	26 (34.0)		12,479 (48.0)
	50%以上 100%以下 小計	一次下請	3,800 (52.7)	15 (30.7)	14 (100.0)	3,713 (61.9)	2,162 (56.4)	4,922 (66.7)	889 (73.8)	135 (61.9)	52 (68.5)	7 (39.3)	15,709 (60.4)
		二次下請	1,030 (14.3)	18 (37.0)		1,507 (25.1)	1,196 (31.2)	951 (12.9)	62 (5.1)	43 (19.6)	7 (9.1)		4,814 (18.5)
		三次以下下請	542 (7.5)			179 (3.0)	231 (6.0)	241 (3.3)	4 (0.3)	3 (1.2)			1,198 (4.6)
		小計	5,372 (74.5)	33 (67.7)	14 (100.0)	5,399 (90.0)	3,589 (93.6)	6,113 (82.8)	955 (79.2)	180 (82.6)	59 (77.6)	7 (39.3)	21,720 (83.5)
	小計	一次下請	4,472 (62.0)	15 (30.7)	14 (100.0)	4,141 (69.0)	2,280 (59.5)	5,790 (78.4)	1,116 (92.6)	158 (72.7)	69 (90.9)	17 (100.0)	18,072 (69.5)
		二次下請	1,136 (15.8)	18 (37.0)		1,608 (26.8)	1,196 (31.2)	974 (13.2)	62 (5.1)	43 (19.6)	7 (9.1)		5,041 (19.4)
		三次以下下請	542 (7.5)			193 (3.2)	231 (6.0)	255 (3.5)	4 (0.3)	3 (1.2)			1,226 (4.7)
		小計	7,209 (100.0)	49 (100.0)	14 (100.0)	6,001 (100.0)	3,835 (100.0)	7,382 (100.0)	1,206 (100.0)	218 (100.0)	76 (100.0)	17 (100.0)	26,006 (100.0)

表2－8　下請比率、下請次数別の企業分布状況

（下請比率詳細）　　（単位：社、%）

業種	下請比率	下請次数	資本金 個人	法人 200万円未満	200万円以上300万円未満	300万円以上500万円未満	500万円以上1000万円未満	1000万円以上2000万円未満	2000万円以上5000万円未満	5000万円以上1億円未満	1億円以上10億円未満	10億円以上	合計
左官工事業	0%					28 (3.8)	7 (3.3)						35 (1.1)
	0%超10%未満	一次下請											
		二次下請											
		三次以下下請											
		小計											
	10%以上20%未満	一次下請				22 (3.0)							22 (0.7)
		二次下請											
		三次以下下請											
		小計				22 (3.0)							22 (0.7)
	20%以上30%未満	一次下請	27 (1.7)			7 (1.0)							34 (1.1)
		二次下請											
		三次以下下請											
		小計	27 (1.7)			7 (1.0)							34 (1.1)
	30%以上40%未満	一次下請				7 (1.0)							7 (0.2)
		二次下請											
		三次以下下請											
		小計				7 (1.0)							7 (0.2)
	40%以上50%未満	一次下請											
		二次下請											
		三次以下下請				22 (3.0)							22 (0.7)
		小計				22 (3.0)							22 (0.7)
	0%超50%未満小計	一次下請	27 (1.7)			36 (4.9)							63 (2.0)
		二次下請											
		三次以下下請				22 (3.0)							22 (0.7)
		小計	27 (1.7)			58 (7.9)							84 (2.7)
	50%以上60%未満	一次下請						7 (1.3)	1 (1.9)				8 (0.3)
		二次下請						10 (1.8)					10 (0.3)
		三次以下下請											
		小計						17 (3.1)	1 (1.9)				18 (0.6)
	60%以上70%未満	一次下請											
		二次下請				10 (1.3)							10 (0.3)
		三次以下下請											
		小計				10 (1.3)							10 (0.3)
	70%以上80%未満	一次下請				43 (5.9)	7 (3.3)	32 (5.7)					82 (2.7)
		二次下請											
		三次以下下請											
		小計				43 (5.9)	7 (3.3)	32 (5.7)					82 (2.7)
	80%以上90%未満	一次下請	186 (12.2)			43 (5.9)	21 (9.8)	22 (3.9)	1 (1.9)				274 (8.8)
		二次下請											
		三次以下下請											
		小計	186 (12.2)			43 (5.9)	21 (9.8)	22 (3.9)	1 (1.9)				274 (8.8)
	90%以上100%未満	一次下請	228 (14.9)			65 (8.8)	74 (34.5)	89 (15.8)	3 (3.8)				459 (14.8)
		二次下請	44 (2.9)			7 (1.0)		31 (5.4)	1 (1.9)				83 (2.7)
		三次以下下請											
		小計	273 (17.8)			72 (9.8)	74 (34.5)	119 (21.2)	4 (5.7)				542 (17.4)
	100%	一次下請	778 (50.9)			430 (58.6)	92 (42.6)	309 (55.0)	60 (90.5)	2 (100.0)			1,671 (53.8)
		二次下請	265 (17.3)			51 (6.9)	14 (6.6)	56 (9.9)					385 (12.4)
		三次以下下請						7 (1.3)					7 (0.2)
		小計	1,043 (68.3)			481 (65.4)	106 (49.1)	371 (66.2)	60 (90.5)	2 (100.0)			2,064 (66.4)
	50%以上100%以下小計	一次下請	1,193 (78.1)			582 (79.2)	195 (90.2)	458 (81.6)	65 (98.1)	2 (100.0)			2,495 (80.2)
		二次下請	309 (20.2)			67 (9.2)	14 (6.6)	96 (17.2)	1 (1.9)				488 (15.7)
		三次以下下請						7 (1.3)					7 (0.2)
		小計	1,502 (98.3)			650 (88.4)	209 (96.7)	562 (100.0)	66 (100.0)	2 (100.0)			2,990 (96.2)
	小計	一次下請	1,219 (79.8)			618 (84.1)	195 (90.2)	458 (81.6)	65 (98.1)	2 (100.0)			2,557 (82.3)
		二次下請	309 (20.2)			67 (9.2)	14 (6.6)	96 (17.2)	1 (1.9)				488 (15.7)
		三次以下下請				22 (3.0)		7 (1.3)					29 (0.9)
		小計	1,528 (100.0)			735 (100.0)	216 (100.0)	562 (100.0)	66 (100.0)	2 (100.0)			3,109 (100.0)

表2－8　下請比率、下請次数別の企業分布状況

（下請比率詳細）　　（単位：社、%）

業種	資本金 / 下請比率	下請次数	個人	法人 200万円未満	200万円以上300万円未満	300万円以上500万円未満	500万円以上1000万円未満	1000万円以上2000万円未満	2000万円以上5000万円未満	5000万円以上1億円未満	1億円以上10億円未満	10億円以上	合計
石工事業	0%		104 (51.8)			129 (48.5)	67 (35.5)	146 (40.2)	16 (17.5)				462 (41.3)
	0%超 10%未満	一次下請	9 (4.3)			11 (4.0)	5 (2.5)	18 (5.0)					42 (3.8)
		二次下請						5 (1.3)					5 (0.4)
		三次以下下請							6 (6.5)				6 (0.5)
		小計	9 (4.3)			11 (4.0)	5 (2.5)	23 (6.3)	6 (6.5)				53 (4.7)
	10%以上 20%未満	一次下請				19 (6.9)	14 (7.4)	10 (2.6)					42 (3.8)
		二次下請											
		三次以下下請											
		小計				19 (6.9)	14 (7.4)	10 (2.6)					42 (3.8)
	20%以上 30%未満	一次下請	26 (12.7)					11 (3.0)	3 (3.1)				39 (3.5)
		二次下請	9 (4.3)										9 (0.8)
		三次以下下請											
		小計	34 (17.0)					11 (3.0)	3 (3.1)				48 (4.3)
	30%以上 40%未満	一次下請						6 (1.7)					6 (0.5)
		二次下請											
		三次以下下請											
		小計						6 (1.7)					6 (0.5)
	40%以上 50%未満	一次下請	32 (16.0)					5 (1.3)					37 (3.3)
		二次下請											
		三次以下下請											
		小計	32 (16.0)					5 (1.3)					37 (3.3)
	0%超 50%未満 小計	一次下請	66 (33.0)			29 (10.9)	19 (9.9)	49 (13.6)	3 (3.1)				166 (14.8)
		二次下請	9 (4.3)					5 (1.3)					13 (1.2)
		三次以下下請							6 (6.5)				6 (0.5)
		小計	75 (37.3)			29 (10.9)	19 (9.9)	54 (14.9)	9 (9.6)				185 (16.6)
	50%以上 60%未満	一次下請	9 (4.3)				38 (20.0)	5 (1.3)					51 (4.6)
		二次下請											
		三次以下下請											
		小計	9 (4.3)				38 (20.0)	5 (1.3)					51 (4.6)
	60%以上 70%未満	一次下請							11 (11.4)				11 (1.0)
		二次下請											
		三次以下下請											
		小計							11 (11.4)				11 (1.0)
	70%以上 80%未満	一次下請					12 (6.3)		6 (6.5)				18 (1.6)
		二次下請											
		三次以下下請											
		小計					12 (6.3)		6 (6.5)				18 (1.6)
	80%以上 90%未満	一次下請	9 (4.3)			24 (9.0)			6 (6.5)				39 (3.5)
		二次下請				11 (4.0)							11 (1.0)
		三次以下下請							7 (7.2)				7 (0.6)
		小計	9 (4.3)			35 (12.9)			13 (13.8)				56 (5.0)
	90%以上 100%未満	一次下請				11 (4.0)		6 (1.7)	9 (10.2)		2 (100.0)		28 (2.5)
		二次下請						6 (1.7)					6 (0.5)
		三次以下下請											
		小計				11 (4.0)		12 (3.3)	9 (10.2)		2 (100.0)		34 (3.0)
	100%	一次下請	5 (2.4)			42 (15.8)	34 (18.2)	66 (18.1)	29 (31.0)				175 (15.7)
		二次下請				21 (7.9)	14 (7.6)	68 (18.8)		6 (100.0)			110 (9.8)
		三次以下下請					5 (2.5)	12 (3.3)					17 (1.5)
		小計	5 (2.4)			63 (23.8)	53 (28.3)	146 (40.2)	29 (31.0)	6 (100.0)			302 (27.0)
	50%以上 100%以下 小計	一次下請	22 (10.9)			77 (28.8)	83 (44.4)	76 (21.1)	61 (65.6)		2 (100.0)		321 (28.7)
		二次下請				32 (11.9)	14 (7.6)	74 (20.5)		6 (100.0)			126 (11.3)
		三次以下下請					5 (2.5)	12 (3.3)	7 (7.2)				24 (2.1)
		小計	22 (10.9)			109 (40.6)	103 (54.6)	162 (44.9)	67 (72.9)	6 (100.0)	2 (100.0)		471 (42.1)
	小計	一次下請	88 (43.9)			106 (39.6)	102 (54.3)	126 (34.7)	64 (68.7)		2 (100.0)		187 (43.6)
		二次下請	9 (4.3)			32 (11.9)	14 (7.6)	79 (21.8)		6 (100.0)			140 (12.5)
		三次以下下請					5 (2.5)	12 (3.3)	13 (13.8)				30 (2.6)
		小計	201 (100.0)			267 (100.0)	188 (100.0)	362 (100.0)	92 (100.0)	6 (100.0)	2 (100.0)		1,118 (100.0)

表2－8　下請比率、下請次数別の企業分布状況

（下請比率詳細）　　（単位：社、%）

業種	下請比率	下請次数	資本金 個人	法人 200万円未満	200万円以上300万円未満	300万円以上500万円未満	500万円以上1000万円未満	1000万円以上2000万円未満	2000万円以上5000万円未満	5000万円以上1億円未満	1億円以上10億円未満	10億円以上	合計
屋根工事業	0%		71 (14.9)			30 (5.7)	29 (8.4)	27 (4.3)	1 (1.3)				157 (7.4)
	0%超	一次下請					8 (2.4)	10 (1.6)					18 (0.9)
	10%未満	二次下請											
		二次以下下請											
		小計					8 (2.4)	10 (1.6)					18 (0.9)
	10%以上	一次下請	17 (3.6)										17 (0.8)
	20%未満	二次下請											
		二次以下下請											
		小計	17 (3.6)										17 (0.8)
	20%以上	一次下請				22 (4.2)							22 (1.0)
	30%未満	二次下請				4 (0.8)							4 (0.2)
		二次以下下請											
		小計				26 (5.0)							26 (1.2)
	30%以上	一次下請				2 (0.5)				3 (26.4)			5 (0.3)
	40%未満	二次下請											
		二次以下下請						5 (0.8)					5 (0.2)
		小計				2 (0.5)		5 (0.8)		3 (26.4)			10 (0.5)
	40%以上	一次下請	7 (1.6)			7 (1.3)	51 (14.8)	18 (3.0)					84 (4.0)
	50%未満	二次下請											
		二次以下下請											
		小計	7 (1.6)			7 (1.3)	51 (14.8)	18 (3.0)					84 (4.0)
	0%超	一次下請	25 (5.2)			31 (5.9)	59 (17.2)	29 (4.6)		3 (26.4)			146 (6.9)
	50%未満	二次下請				4 (0.8)							4 (0.2)
	小計	二次以下下請						5 (0.8)					5 (0.2)
		小計	25 (5.2)			35 (6.7)	59 (17.2)	33 (5.4)		3 (26.4)			156 (7.4)
	50%以上	一次下請	7 (1.6)			3 (0.6)	4 (1.1)	8 (1.3)		1 (11.9)			24 (1.1)
	60%未満	二次下請	17 (3.6)										17 (0.8)
		二次以下下請											
		小計	25 (5.2)			3 (0.6)	4 (1.1)	8 (1.3)		1 (11.9)			41 (2.0)
	60%以上	一次下請	35 (7.4)			38 (7.3)	47 (13.7)	33 (5.3)	2 (1.7)				155 (7.3)
	70%未満	二次下請					4 (1.1)						4 (0.2)
		二次以下下請											
		小計	35 (7.4)			38 (7.3)	51 (14.8)	33 (5.3)	2 (1.7)				159 (7.5)
	70%以上	一次下請	34 (7.2)		13 (65.7)	26 (5.0)	4 (1.1)	77 (12.4)	5 (5.1)				159 (7.5)
	80%未満	二次下請						4 (0.6)					4 (0.2)
		二次以下下請											
		小計	34 (7.2)		13 (65.7)	26 (5.0)	4 (1.1)	81 (13.0)	5 (5.1)				163 (7.7)
	80%以上	一次下請	141 (29.6)			58 (11.1)	20 (5.8)	45 (7.2)	46 (44.1)	1 (11.9)	1 (13.5)		312 (14.7)
	90%未満	二次下請				13 (2.4)	8 (2.4)	5 (0.8)					26 (1.2)
		二次以下下請											
		小計	141 (29.6)			71 (13.6)	28 (8.2)	50 (8.0)	46 (44.1)	1 (11.9)	1 (13.5)		338 (16.0)
	90%以上	一次下請	25 (5.2)		7 (34.3)	96 (18.3)	107 (31.1)	160 (25.7)	33 (31.5)		5 (64.9)		432 (20.4)
	100%未満	二次下請	10 (2.2)				12 (3.5)	33 (5.3)	2 (1.7)				57 (2.7)
		二次以下下請											
		小計	35 (7.4)		7 (34.3)	96 (18.3)	119 (34.6)	192 (30.9)	34 (33.2)		5 (64.9)		489 (23.1)
	100%	一次下請	79 (16.6)	7 (100.0)		179 (34.1)	48 (13.8)	177 (28.5)	8 (7.7)	6 (49.8)	2 (21.6)		505 (23.9)
		二次下請	32 (6.7)			33 (6.4)	3 (0.8)	10 (1.6)	7 (6.9)				85 (4.0)
		二次以下下請				13 (2.4)		10 (1.6)					23 (1.1)
		小計	111 (23.3)	7 (100.0)		225 (42.9)	50 (14.6)	198 (31.8)	15 (14.6)	6 (49.8)	2 (21.6)		613 (29.0)
	50%以上	一次下請	321 (67.5)	7 (100.0)	19 (100.0)	401 (76.4)	230 (66.6)	500 (80.4)	93 (90.1)	9 (73.6)	7 (100.0)		1,587 (75.0)
	100%以下	二次下請	59 (12.5)			46 (8.8)	27 (7.8)	51 (8.3)	9 (8.6)				193 (9.1)
	小計	二次以下下請				13 (2.4)		10 (1.6)					23 (1.1)
		小計	380 (80.0)	7 (100.0)	19 (100.0)	460 (87.6)	257 (74.4)	562 (90.4)	102 (98.7)	9 (73.6)	7 (100.0)		1,803 (85.2)
	小計	一次下請	345 (72.6)	7 (100.0)	19 (100.0)	432 (82.3)	289 (83.8)	529 (85.0)	93 (90.1)	12 (100.0)	7 (100.0)		1,734 (81.9)
		二次下請	59 (12.5)			50 (9.6)	27 (7.8)	51 (8.3)	9 (8.6)				197 (9.3)
		二次以下下請				13 (2.4)		15 (2.4)					28 (1.4)
		小計	475 (100.0)	7 (100.0)	19 (100.0)	525 (100.0)	345 (100.0)	622 (100.0)	103 (100.0)	12 (100.0)	7 (100.0)		2,116 (100.0)

表2－8　下請比率、下請次数別の企業分布状況

（下請比率詳細）　　（単位：社、%）

業種	下請比率	下請次数	資本金 個人	法人 200万円未満	200万円以上300万円未満	300万円以上500万円未満	500万円以上1000万円未満	1000万円以上2000万円未満	2000万円以上5000万円未満	5000万円以上1億円未満	1億円以上10億円未満	10億円以上	合計
タイル・煉瓦・ブロック工事業	0%		53 (12.3)					11 (2.1)	8 (11.8)				73 (4.4)
	0%超 10%未満	一次下請				10 (2.5)			2 (2.6)				11 (0.7)
		二次下請											
		三次以下下請											
		小計				10 (2.5)			2 (2.6)				11 (0.7)
	10%以上 20%未満	一次下請	27 (6.1)								2 (20.1)		28 (1.7)
		二次下請											
		三次以下下請											
		小計	27 (6.1)								2 (20.1)		28 (1.7)
	20%以上 30%未満	一次下請							4 (5.6)				4 (0.2)
		二次下請							2 (2.6)				2 (0.1)
		三次以下下請											
		小計							6 (8.3)				6 (0.3)
	30%以上 40%未満	一次下請						4 (0.7)	2 (2.6)				5 (0.3)
		二次下請											
		三次以下下請											
		小計						4 (0.7)	2 (2.6)				5 (0.3)
	40%以上 50%未満	一次下請	27 (6.1)				4 (1.6)	7 (1.3)		2 (46.0)			38 (2.3)
		二次下請						7 (1.3)					7 (0.4)
		三次以下下請											
		小計	27 (6.1)				4 (1.6)	13 (2.5)		2 (46.0)			45 (2.7)
	0%超 50%未満 小計	一次下請	53 (12.3)			10 (2.5)	4 (1.6)	10 (1.9)	7 (10.9)	2 (46.0)	2 (20.1)		87 (5.3)
		二次下請						7 (1.3)	2 (2.6)				8 (0.5)
		三次以下下請											
		小計	53 (12.3)			10 (2.5)	4 (1.6)	17 (3.2)	9 (13.5)	2 (46.0)	2 (20.1)		96 (5.8)
	50%以上 60%未満	一次下請				30 (7.7)	7 (3.0)						37 (2.2)
		二次下請											
		三次以下下請						4 (0.7)					4 (0.2)
		小計				30 (7.7)	7 (3.0)	4 (0.7)					40 (2.4)
	60%以上 70%未満	一次下請				30 (7.7)	2 (0.8)	47 (8.7)	4 (5.6)				82 (5.0)
		二次下請											
		三次以下下請											
		小計				30 (7.7)	2 (0.8)	47 (8.7)	4 (5.6)				82 (5.0)
	70%以上 80%未満	一次下請	27 (6.1)					30 (5.6)	4 (5.6)				61 (3.6)
		二次下請											
		三次以下下請											
		小計	27 (6.1)					30 (5.6)	4 (5.6)				61 (3.6)
	80%以上 90%未満	一次下請	27 (6.1)			19 (4.8)		23 (4.3)	4 (5.2)		4 (45.4)		76 (4.6)
		二次下請						22 (4.1)					22 (1.3)
		三次以下下請											
		小計	27 (6.1)			19 (4.8)		45 (8.4)	4 (5.2)		4 (45.4)		98 (5.9)
	90%以上 100%未満	一次下請	106 (24.5)			55 (14.0)	7 (3.2)	58 (10.8)	4 (5.9)				230 (13.9)
		二次下請					13 (6.1)	4 (0.7)	4 (5.6)				21 (1.3)
		三次以下下請											
		小計	106 (24.5)			55 (14.0)	20 (9.3)	62 (11.6)	8 (11.5)				252 (15.1)
	100%	一次下請	168 (38.8)			191 (48.8)	125 (56.5)	291 (54.3)	30 (44.1)	2 (54.0)	3 (34.5)		810 (48.7)
		二次下請				57 (14.6)	10 (4.7)	25 (4.7)	2 (2.6)				95 (5.7)
		三次以下下請					53 (24.2)	4 (0.7)					57 (3.4)
		小計	168 (38.8)			248 (63.4)	188 (85.3)	320 (59.8)	32 (46.7)	2 (54.0)	3 (34.5)		962 (57.8)
	50%以上 100%以下 小計	一次下請	327 (75.5)			325 (83.0)	140 (63.5)	449 (83.8)	46 (66.5)	2 (54.0)	7 (79.9)		1,296 (77.9)
		二次下請				57 (14.6)	24 (10.7)	51 (9.5)	6 (8.3)				138 (8.3)
		三次以下下請					53 (24.2)	8 (1.4)					61 (3.7)
		小計	327 (75.5)			382 (97.6)	217 (98.4)	508 (94.7)	52 (74.7)	2 (54.0)	7 (79.9)		1,495 (89.9)
	小計	一次下請	380 (87.8)			335 (85.4)	144 (65.1)	459 (85.7)	53 (77.3)	3 (100.0)	9 (100.0)		1,384 (83.2)
		二次下請				57 (14.6)	24 (10.7)	58 (10.8)	7 (10.9)				146 (8.8)
		三次以下下請					53 (24.2)	8 (1.4)					61 (3.7)
		小計	433 (100.0)			392 (100.0)	221 (100.0)	536 (100.0)	69 (100.0)	3 (100.0)	9 (100.0)		1,663 (100.0)

表2－8　下請比率、下請次数別の企業分布状況

（下請比率詳細）　　（単位：社、%）

業種	下請比率	下請次数	資本金 個人	法人 200万円未満	200万円以上300万円未満	300万円以上500万円未満	500万円以上1000万円未満	1000万円以上2000万円未満	2000万円以上5000万円未満	5000万円以上1億円未満	1億円以上10億円未満	10億円以上	合計
板金工事業	0%		18 (1.6)			10 (1.6)	17 (4.1)						45 (1.6)
	0%超10%未満	一次下請	10 (0.9)										10 (0.4)
		二次下請				8 (1.2)							8 (0.3)
		二次以下下請											
		小計	10 (0.9)			8 (1.2)							18 (0.7)
	10%以上20%未満	一次下請	27 (2.5)					12 (2.1)					39 (1.4)
		二次下請											
		二次以下下請											
		小計	27 (2.5)					12 (2.1)					39 (1.4)
	20%以上30%未満	一次下請				12 (1.9)							12 (0.4)
		二次下請											
		二次以下下請											
		小計				12 (1.9)							12 (0.4)
	30%以上40%未満	一次下請	32 (2.9)					10 (1.8)					42 (1.5)
		二次下請	44 (4.0)										44 (1.6)
		二次以下下請											
		小計	76 (6.8)					10 (1.8)					86 (3.1)
	40%以上50%未満	一次下請	7 (0.7)										7 (0.3)
		二次下請											
		二次以下下請											
		小計	7 (0.7)										7 (0.3)
	0%超50%未満小計	一次下請	77 (7.0)			12 (1.9)		22 (3.9)					111 (4.0)
		二次下請	44 (4.0)			8 (1.2)							52 (1.9)
		二次以下下請											
		小計	122 (10.9)			20 (3.1)		22 (3.9)					163 (5.9)
	50%以上60%未満	一次下請	25 (2.3)			2 (0.4)	4 (1.0)	5 (0.9)					37 (1.3)
		二次下請											
		二次以下下請											
		小計	25 (2.3)			2 (0.4)	4 (1.0)	5 (0.9)					37 (1.3)
	60%以上70%未満	一次下請	7 (0.7)			8 (1.2)	6 (1.4)	10 (1.8)					31 (1.1)
		二次下請											
		二次以下下請											
		小計	7 (0.7)			8 (1.2)	6 (1.4)	10 (1.8)					31 (1.1)
	70%以上80%未満	一次下請	76 (6.8)			2 (0.4)	6 (1.4)	29 (5.0)					112 (4.1)
		二次下請	7 (0.7)			10 (1.6)							18 (0.6)
		二次以下下請											
		小計	83 (7.5)			13 (2.0)	6 (1.4)	29 (5.0)					130 (4.7)
	80%以上90%未満	一次下請	105 (9.4)			52 (8.2)	52 (12.8)	26 (4.6)	2 (8.6)				236 (8.6)
		二次下請	21 (1.9)				6 (1.4)						26 (1.0)
		二次以下下請											
		小計	126 (11.3)			52 (8.2)	57 (14.1)	26 (4.6)	2 (8.6)				263 (9.5)
	90%以上100%未満	一次下請	148 (13.3)			79 (12.6)	73 (18.0)	40 (7.0)	10 (40.0)				350 (12.7)
		二次下請	10 (0.9)			14 (2.3)	19 (4.8)	34 (6.0)			2 (50.0)		80 (2.9)
		二次以下下請											
		小計	159 (14.2)			94 (14.9)	92 (22.7)	74 (13.0)	10 (40.0)		2 (50.0)		429 (15.5)
	100%	一次下請	316 (28.4)	2 (19.0)		294 (46.7)	86 (21.3)	204 (35.6)	10 (42.8)		2 (50.0)		914 (33.1)
		二次下請	173 (15.5)	10 (81.0)		108 (17.2)	91 (22.5)	111 (19.5)		4 (100.0)			498 (18.0)
		二次以下下請	85 (7.6)			30 (4.8)	47 (11.5)	91 (15.9)	2 (8.6)				254 (9.2)
		小計	574 (51.5)	13 (100.0)		432 (68.6)	224 (55.3)	406 (70.9)	12 (51.4)	4 (100.0)	2 (50.0)		1,666 (60.3)
	50%以上100%以下小計	一次下請	678 (60.9)	2 (19.0)		437 (69.4)	226 (55.8)	313 (54.8)	22 (91.4)		2 (50.0)		1,680 (60.8)
		二次下請	212 (19.0)	10 (81.0)		133 (21.1)	116 (28.6)	145 (25.4)		4 (100.0)	2 (50.0)		621 (22.5)
		二次以下下請	85 (7.6)			30 (4.8)	47 (11.5)	91 (15.9)	2 (8.6)				254 (9.2)
		小計	975 (87.5)	13 (100.0)		600 (95.3)	388 (95.9)	550 (96.1)	24 (100.0)	4 (100.0)	3 (100.0)		2,556 (92.5)
	小計	一次下請	755 (67.8)	2 (19.0)		449 (71.3)	226 (55.8)	336 (58.7)	22 (91.4)		2 (50.0)		1,792 (64.8)
		二次下請	256 (23.0)	10 (81.0)		141 (22.3)	116 (28.6)	145 (25.4)		4 (100.0)	2 (50.0)		673 (24.4)
		二次以下下請	85 (7.6)			30 (4.8)	47 (11.5)	91 (15.9)	2 (8.6)				254 (9.2)
		小計	1,114 (100.0)	13 (100.0)		630 (100.0)	405 (100.0)	572 (100.0)	24 (100.0)	4 (100.0)	3 (100.0)		2,764 (100.0)

表2－8　下請比率、下請次数別の企業分布状況

（下請比率詳細）　　（単位：社、%）

業種	資本金 / 下請比率	下請次数	個人	法人 200万円未満	200万円以上 300万円未満	300万円以上 500万円未満	500万円以上 1000万円未満	1000万円以上 2000万円未満	2000万円以上 5000万円未満	5000万円以上 1億円未満	1億円以上 10億円未満	10億円以上	合計
ガラス工事業	0%		56 (20.0)			55 (27.5)							112 (12.0)
	0%超 10%未満	一次下請											
		二次下請											
		三次以下下請											
		小計											
	10%以上 20%未満	一次下請											
		二次下請											
		三次以下下請											
		小計											
	20%以上 30%未満	一次下請											
		二次下請											
		三次以下下請											
		小計											
	30%以上 40%未満	一次下請				9 (4.7)							9 (1.0)
		二次下請											
		三次以下下請											
		小計				9 (4.7)							9 (1.0)
	40%以上 50%未満	一次下請						5 (1.7)					5 (0.5)
		二次下請											
		三次以下下請											
		小計						5 (1.7)					5 (0.5)
	0%超 50%未満 小計	一次下請				9 (4.7)		5 (1.7)					14 (1.5)
		二次下請											
		三次以下下請											
		小計				9 (4.7)		5 (1.7)					14 (1.5)
	50%以上 60%未満	一次下請											
		二次下請											
		三次以下下請											
		小計											
	60%以上 70%未満	一次下請											
		二次下請							7 (15.8)				7 (0.7)
		三次以下下請											
		小計							7 (15.8)				7 (0.7)
	70%以上 80%未満	一次下請											
		二次下請				11 (5.3)							11 (1.2)
		三次以下下請											
		小計				11 (5.3)							11 (1.2)
	80%以上 90%未満	一次下請				9 (4.7)	12 (12.4)	19 (6.5)	5 (11.9)				45 (4.9)
		二次下請											
		三次以下下請											
		小計				9 (4.7)	12 (12.4)	19 (6.5)	5 (11.9)				45 (4.9)
	90%以上 100%未満	一次下請				27 (13.3)	10 (10.3)	104 (35.3)	13 (31.5)				154 (16.5)
		二次下請				11 (5.3)							11 (1.2)
		三次以下下請											
		小計				37 (18.6)	10 (10.3)	104 (35.3)	13 (31.5)				165 (17.7)
	100%	一次下請	225 (80.0)	11 (100.0)		60 (29.9)	58 (60.9)	154 (52.2)	17 (40.9)	2 (100.0)	2 (100.0)		530 (57.0)
		二次下請				19 (9.3)	16 (16.4)	13 (4.4)					47 (5.1)
		三次以下下請											
		小計	225 (80.0)	11 (100.0)		79 (39.3)	74 (77.3)	167 (56.6)	17 (40.9)	2 (100.0)	2 (100.0)		577 (62.1)
	50%以上 100%以下 小計	一次下請	225 (80.0)	11 (100.0)		96 (47.9)	80 (83.6)	278 (94.0)	35 (84.2)	2 (100.0)	2 (100.0)		729 (78.4)
		二次下請				40 (20.0)	16 (16.4)	13 (4.4)	7 (15.8)				75 (8.1)
		三次以下下請											
		小計	225 (80.0)	11 (100.0)		137 (67.8)	95 (100.0)	291 (98.4)	41 (100.0)	2 (100.0)	2 (100.0)		804 (86.5)
	小計	一次下請	225 (80.0)	11 (100.0)		106 (52.5)	80 (83.6)	283 (95.6)	35 (84.2)	2 (100.0)	2 (100.0)		743 (79.9)
		二次下請				40 (20.0)	16 (16.4)	13 (4.4)	7 (15.8)				75 (8.1)
		三次以下下請											
		小計	281 (100.0)	11 (100.0)		202 (100.0)	95 (100.0)	296 (100.0)	41 (100.0)	2 (100.0)	2 (100.0)		930 (100.0)

表2－8　下請比率、下請次数別の企業分布状況

（下請比率詳細）　　（単位：社、%）

業種	資本金 / 下請比率	下請次数	個人	法人 200万円未満	200万円以上300万円未満	300万円以上500万円未満	500万円以上1000万円未満	1000万円以上2000万円未満	2000万円以上5000万円未満	5000万円以上1億円未満	1億円以上10億円未満	10億円以上	合計
塗装工事業	0%			10 (50.0)		29 (1.7)		62 (3.1)	2 (1.4)	11 (19.8)			115 (1.7)
	0%超 10%未満	一次下請				10 (0.5)		21 (1.0)	24 (16.5)	4 (7.4)			59 (0.9)
		二次以下下請											
		小計				10 (0.5)		21 (1.0)	24 (16.5)	4 (7.4)			59 (0.9)
	10%以上 20%未満	一次下請				48 (2.7)		21 (1.0)	14 (9.7)	2 (3.7)			86 (1.3)
		二次以下下請											
		小計				48 (2.7)		21 (1.0)	14 (9.7)	2 (3.7)			86 (1.3)
	20%以上 30%未満	一次下請	55 (3.5)			59 (3.3)	26 (2.4)	164 (8.1)	7 (4.9)	6 (11.1)	3 (20.3)		320 (4.8)
		二次以下下請							4 (2.4)	2 (3.7)			6 (0.1)
		小計	55 (3.5)			59 (3.3)	26 (2.4)	164 (8.1)	11 (7.3)	8 (14.8)	3 (20.3)		326 (4.9)
	30%以上 40%未満	一次下請	55 (3.5)	10 (50.0)		10 (0.5)	17 (1.6)	147 (7.2)		4 (7.4)	3 (20.3)		246 (3.7)
		二次以下下請								2 (3.7)			2 (0.0)
		小計	55 (3.5)	10 (50.0)		10 (0.5)	17 (1.6)	147 (7.2)		6 (11.1)	3 (20.3)		248 (3.7)
	40%以上 50%未満	一次下請	111 (7.1)			58 (3.3)		218 (10.7)	7 (4.9)	6 (11.1)			401 (6.0)
		二次以下下請					17 (1.6)		4 (2.4)				21 (0.3)
		小計	111 (7.1)			58 (3.3)	17 (1.6)	218 (10.7)	11 (7.3)	6 (11.1)			422 (6.3)
	0%超 50%未満 小計	一次下請	222 (14.1)	10 (50.0)		184 (10.4)	43 (4.0)	571 (28.0)	53 (35.9)	23 (40.7)	6 (40.5)		1,111 (16.6)
		二次以下下請					17 (1.6)		7 (4.9)	4 (7.4)			29 (0.4)
		小計	222 (14.1)	10 (50.0)		184 (10.4)	60 (5.7)	571 (28.0)	60 (40.8)	28 (48.1)	6 (40.5)		1,140 (17.0)
	50%以上 60%未満	一次下請	55 (3.5)			29 (1.7)	116 (10.9)	156 (7.6)	21 (14.6)	4 (6.2)	7 (45.2)		388 (5.8)
		二次以下下請						30 (1.5)					30 (0.5)
		小計	55 (3.5)			29 (1.7)	116 (10.9)	186 (9.1)	21 (14.6)	4 (6.2)	7 (45.2)		419 (6.3)
	60%以上 70%未満	一次下請	55 (3.5)			118 (6.6)	121 (11.4)	221 (10.9)	14 (9.7)	4 (7.4)			534 (8.0)
		二次以下下請				10 (0.5)		21 (1.0)					30 (0.5)
		小計	55 (3.5)			127 (7.1)	121 (11.4)	242 (11.9)	14 (9.7)	4 (7.4)			564 (8.4)
	70%以上 80%未満	一次下請	111 (7.1)			254 (14.3)	210 (19.7)	183 (9.0)	11 (7.3)	4 (7.4)			773 (11.6)
		二次以下下請	55 (3.5)			88 (5.0)		6 (0.3)					150 (2.2)
		小計	166 (10.6)			342 (19.2)	210 (19.7)	189 (9.3)	11 (7.3)	4 (7.4)			923 (13.8)
	80%以上 90%未満	一次下請	342 (21.8)			430 (24.2)	206 (19.4)	235 (11.5)	7 (4.9)	2 (3.7)			1,223 (18.3)
		二次以下下請	109 (7.0)			29 (1.7)		50 (2.5)	21 (14.1)				209 (3.1)
		小計	451 (28.8)			459 (25.8)	206 (19.4)	303 (14.9)	28 (18.9)	2 (3.7)			1,449 (21.7)
	90%以上 100%未満	一次下請	231 (14.7)			234 (13.2)	173 (16.3)	277 (13.6)	4 (2.4)	2 (3.7)			921 (13.8)
		二次以下下請	55 (3.5)			29 (1.7)	62 (5.8)	65 (3.2)			2 (14.3)		156 (2.3)
		小計	287 (18.3)			264 (14.8)	252 (23.7)	341 (16.8)	4 (2.4)	2 (3.7)	2 (14.3)		1,152 (17.2)
	100%	一次下請	277 (17.7)			264 (14.8)	90 (8.5)	35 (1.7)	4 (2.4)	2 (3.7)			672 (10.0)
		二次以下下請	55 (3.5)			80 (4.5)	10 (0.9)	109 (5.3)	1 (2.4)				248 (3.7)
		小計	333 (21.2)			344 (19.3)	100 (9.4)	144 (7.1)	7 (4.9)	2 (3.7)			930 (13.9)
	50%以上 100%以下 小計	一次下請	1,073 (68.3)			1,329 (74.7)	917 (86.1)	1,107 (54.3)	61 (41.3)	18 (32.1)	7 (45.2)		1,511 (67.4)
		二次以下下請	220 (14.0)			237 (13.3)	62 (5.8)	281 (13.8)	24 (16.5)				823 (12.3)
		小計	55 (3.5)				27 (2.5)	17 (0.9)			2 (14.3)		102 (1.5)
		小計	1,348 (85.9)			1,565 (88.0)	1,006 (94.4)	1,405 (68.9)	85 (57.8)	18 (32.1)	9 (59.5)		5,436 (81.3)
	小計	一次下請	1,295 (82.5)	10 (50.0)		1,513 (85.0)	960 (90.1)	1,678 (82.3)	114 (77.2)	12 (72.8)	13 (85.7)		5,622 (84.0)
		二次以下下請	220 (14.0)			237 (13.3)	79 (7.4)	281 (13.8)	31 (21.1)	4 (7.1)			852 (12.7)
		小計	55 (3.5)				27 (2.5)	17 (0.9)			2 (14.3)		102 (1.5)
		小計	1,570 (100.0)	19 (100.0)		1,779 (100.0)	1,066 (100.0)	2,038 (100.0)	117 (100.0)	57 (100.0)	15 (100.0)		6,691 (100.0)

表2－8 下請比率、下請次数別の企業分布状況

（下請比率詳細）　　（単位：社、%）

業種	下請比率	下請次数	資本金 個人	法人 200万円未満	200万円以上300万円未満	300万円以上500万円未満	500万円以上1000万円未満	1000万円以上2000万円未満	2000万円以上5000万円未満	5000万円以上1億円未満	1億円以上10億円未満	10億円以上	合計
防水工事業	0%							9 (1.1)					9 (0.5)
	0%超 10%未満	一次下請											
		二次下請				12 (2.7)							12 (0.7)
		三次以下下請											
		小計				12 (2.7)							12 (0.7)
	10%以上 20%未満	一次下請											
		二次下請											
		三次以下下請											
		小計											
	20%以上 30%未満	一次下請											
		二次下請											
		三次以下下請											
		小計											
	30%以上 40%未満	一次下請						12 (1.4)		2 (7.6)			14 (0.8)
		二次下請											
		三次以下下請											
		小計						12 (1.4)		2 (7.6)			14 (0.8)
	40%以上 50%未満	一次下請				12 (2.7)		10 (1.1)					22 (1.2)
		二次下請											
		三次以下下請											
		小計				12 (2.7)		10 (1.1)					22 (1.2)
	0%超 50%未満 小計	一次下請				12 (2.7)		22 (2.6)		2 (7.6)			36 (2.0)
		二次下請				12 (2.7)							12 (0.7)
		三次以下下請											
		小計				24 (5.4)		22 (2.6)		2 (7.6)			48 (2.6)
	50%以上 60%未満	一次下請	28 (10.0)					21 (2.5)	9 (18.9)				58 (3.2)
		二次下請											
		三次以下下請											
		小計	28 (10.0)					21 (2.5)	9 (18.9)				58 (3.2)
	60%以上 70%未満	一次下請				12 (2.7)	6 (3.7)	33 (3.9)	2 (3.3)				53 (3.0)
		二次下請					12 (7.4)	12 (1.4)					24 (1.3)
		三次以下下請											
		小計				12 (2.7)	18 (11.1)	46 (5.4)	2 (3.3)				78 (4.3)
	70%以上 80%未満	一次下請				5 (1.2)	6 (3.7)	70 (8.3)	3 (6.5)	3 (11.9)			87 (4.8)
		二次下請					12 (7.4)	27 (3.2)					39 (2.2)
		三次以下下請											
		小計				5 (1.2)	18 (11.1)	97 (11.4)	3 (6.5)	3 (11.9)			126 (7.0)
	80%以上 90%未満	一次下請	55 (20.0)			82 (18.4)	6 (3.7)	155 (18.2)	5 (9.8)	8 (35.8)			311 (17.2)
		二次下請						6 (0.7)		2 (7.6)			8 (0.4)
		三次以下下請											
		小計	55 (20.0)			82 (18.4)	6 (3.7)	161 (18.9)	5 (9.8)	9 (43.5)			319 (17.6)
	90%以上 100%未満	一次下請				24 (5.4)	37 (22.5)	238 (28.0)	30 (61.5)	7 (30.1)			336 (18.5)
		二次下請				12 (2.7)	12 (7.5)	36 (4.3)					61 (3.4)
		三次以下下請				12 (2.7)							12 (0.7)
		小計				49 (10.9)	49 (29.9)	275 (32.3)	30 (61.5)	7 (30.1)			409 (22.6)
	100%	一次下請	138 (50.1)			147 (32.8)	60 (36.6)	182 (21.3)		2 (6.9)	2 (100.0)		529 (29.3)
		二次下請	55 (20.0)			109 (24.5)	12 (7.5)	39 (4.6)					216 (11.9)
		三次以下下請				18 (4.1)							18 (1.0)
		小計	193 (70.0)			274 (61.4)	72 (44.1)	221 (26.0)		2 (6.9)	2 (100.0)		764 (42.2)
	50%以上 100%以下 小計	一次下請	221 (80.0)			271 (60.6)	115 (70.3)	700 (82.1)	48 (100.0)	18 (84.7)	2 (100.0)		1,374 (75.9)
		二次下請	55 (20.0)			121 (27.2)	49 (29.7)	121 (14.2)		2 (7.6)			348 (19.2)
		三次以下下請				30 (6.8)							30 (1.7)
		小計	276 (100.0)			422 (94.6)	164 (100.0)	821 (96.4)	48 (100.0)	20 (92.4)	2 (100.0)		1,753 (96.9)
	小計	一次下請	221 (80.0)			283 (63.3)	115 (70.3)	721 (84.7)	48 (100.0)	20 (92.4)	2 (100.0)		1,110 (77.9)
		二次下請	55 (20.0)			134 (29.9)	49 (29.7)	121 (14.2)		2 (7.6)			360 (19.9)
		三次以下下請				30 (6.8)							30 (1.7)
		小計	276 (100.0)			447 (100.0)	164 (100.0)	852 (100.0)	48 (100.0)	22 (100.0)	2 (100.0)		1,810 (100.0)

表2－8　下請比率、下請次数別の企業分布状況

（下請比率詳細）　　（単位：社、%）

業種	下請比率	下請次数	資本金	個人	法人								合計
					200万円未満	200万円以上300万円未満	300万円以上500万円未満	500万円以上1000万円未満	1000万円以上2000万円未満	2000万円以上5000万円未満	5000万円以上1億円未満	1億円以上10億円未満	10億円以上	
内装仕上工事業	0%			221 (19.1)	6 (50.0)		40 (2.4)	13 (1.2)	184 (6.3)	21 (10.8)	3 (6.7)	3 (10.9)		491 (6.9)
	0%超10%未満	一次下請		37 (3.2)			12 (0.7)			3 (1.7)		3 (10.9)		54 (0.8)
		二次下請												
		三次以下下請												
		小計		37 (3.2)			12 (0.7)			3 (1.7)		3 (10.9)		54 (0.8)
	10%以上20%未満	一次下請		37 (3.2)			34 (2.1)		33 (1.1)	16 (8.4)		4 (14.3)		124 (1.8)
		二次下請												
		三次以下下請					34 (2.1)							34 (0.5)
		小計		37 (3.2)			69 (4.2)		33 (1.1)	16 (8.4)		4 (14.3)		159 (2.2)
	20%以上30%未満	一次下請					34 (2.1)	21 (1.9)	118 (4.0)	3 (1.7)		3 (10.9)		179 (2.5)
		二次下請												
		三次以下下請												
		小計					34 (2.1)	21 (1.9)	118 (4.0)	3 (1.7)		3 (10.9)		179 (2.5)
	30%以上40%未満	一次下請		111 (9.5)			29 (1.8)		6 (0.2)	16 (7.9)				161 (2.3)
		二次下請						33 (3.0)						33 (0.5)
		三次以下下請												
		小計		111 (9.5)			29 (1.8)	33 (3.0)	6 (0.2)	16 (7.9)				194 (2.7)
	40%以上50%未満	一次下請					12 (0.7)	97 (8.8)	132 (4.5)					240 (3.4)
		二次下請									3 (6.7)			3 (0.0)
		三次以下下請												
		小計					12 (0.7)	97 (8.8)	132 (4.5)		3 (6.7)			243 (3.4)
	0%超50%未満小計	一次下請		184 (15.9)			121 (7.3)	117 (10.7)	288 (9.8)	39 (19.7)		9 (36.1)		759 (10.7)
		二次下請						33 (3.0)			3 (6.7)			35 (0.5)
		三次以下下請					34 (2.1)							34 (0.5)
		小計		184 (15.9)			156 (9.4)	150 (13.7)	288 (9.8)	39 (19.7)	3 (6.7)	9 (36.1)		828 (11.7)
	50%以上60%未満	一次下請		111 (9.5)			40 (2.4)	62 (5.7)	137 (4.7)					350 (4.9)
		二次下請					134 (8.1)			3 (1.7)				137 (1.9)
		三次以下下請							66 (2.3)					66 (0.9)
		小計		111 (9.5)			174 (10.5)	62 (5.7)	203 (6.9)	3 (1.7)				553 (7.8)
	60%以上70%未満	一次下請		164 (14.2)			90 (5.5)	139 (12.7)	143 (4.9)	3 (1.7)	3 (6.7)			542 (7.6)
		二次下請												
		三次以下下請												
		小計		164 (14.2)			90 (5.5)	139 (12.7)	143 (4.9)	3 (1.7)	3 (6.7)			542 (7.6)
	70%以上80%未満	一次下請		37 (3.2)			12 (0.7)	68 (6.2)	339 (11.6)	16 (8.4)				471 (6.6)
		二次下請					40 (2.4)		99 (3.4)					139 (2.0)
		三次以下下請												
		小計		37 (3.2)			52 (3.1)	68 (6.2)	438 (14.9)	16 (8.4)				611 (8.6)
	80%以上90%未満	一次下請		148 (12.7)			190 (11.5)	130 (11.9)	211 (7.2)					678 (9.5)
		二次下請					15 (0.9)	41 (3.8)	6 (0.2)		3 (6.7)			65 (0.9)
		三次以下下請												
		小計		148 (12.7)			205 (12.4)	171 (15.6)	216 (7.4)		3 (6.7)			743 (10.5)
	90%以上100%未満	一次下請		74 (6.4)			40 (2.4)	55 (5.0)	506 (17.3)	20 (10.0)	9 (24.5)	8 (31.2)		711 (10.0)
		二次下請					154 (9.3)	27 (2.5)	102 (3.5)		3 (6.7)			285 (4.0)
		三次以下下請							21 (0.7)					21 (0.3)
		小計		74 (6.4)			195 (11.8)	81 (7.4)	628 (21.4)	20 (10.0)	12 (31.3)	8 (31.2)		1,017 (14.3)
	100%	一次下請		111 (9.5)	6 (50.0)		600 (36.3)	241 (22.0)	609 (20.8)	91 (47.9)	16 (41.8)	3 (10.9)		1,679 (23.6)
		二次下請		111 (9.5)			141 (8.5)	164 (15.0)	219 (7.5)			3 (10.9)		638 (9.0)
		三次以下下請						6 (0.5)						6 (0.1)
		小計		221 (19.1)	6 (50.0)		741 (44.8)	410 (37.5)	828 (28.3)	91 (47.9)	16 (41.8)	5 (21.8)		2,322 (32.7)
	50%以上100%以下小計	一次下請		644 (55.5)	6 (50.0)		972 (58.8)	694 (63.4)	1,943 (66.4)	134 (67.9)	28 (73.1)	11 (42.1)		4,431 (62.3)
		二次下請		111 (9.5)			485 (29.3)	232 (21.2)	426 (14.5)	3 (1.7)	5 (13.5)	3 (10.9)		1,265 (17.8)
		三次以下下請						6 (0.5)	87 (3.0)					93 (1.3)
		小計		754 (65.0)	6 (50.0)		1,457 (88.2)	932 (85.1)	2,456 (83.9)	137 (69.6)	33 (86.5)	13 (53.0)		5,788 (81.4)
	小計	一次下請		828 (71.4)	6 (50.0)		1,093 (66.1)	811 (74.1)	2,231 (76.2)	172 (87.6)	28 (73.1)	20 (78.2)		5,190 (73.0)
		二次下請		111 (9.5)			485 (29.3)	265 (24.2)	426 (14.5)	3 (1.7)	8 (20.2)	3 (10.9)		1,300 (18.3)
		三次以下下請					34 (2.1)	6 (0.5)	87 (3.0)					127 (1.8)
		小計		1,160 (100.0)	12 (100.0)		1,653 (100.0)	1,095 (100.0)	2,928 (100.0)	197 (100.0)	38 (100.0)	25 (100.0)		7,108 (100.0)

表2－8　下請比率、下請次数別の企業分布状況

（下請比率詳細）　　（単位：社、%）

業種	下請比率	下請次数	個人	法人 200万円未満	200万円以上300万円未満	300万円以上500万円未満	500万円以上1000万円未満	1000万円以上2000万円未満	2000万円以上5000万円未満	5000万円以上1億円未満	1億円以上10億円未満	10億円以上	合計
建具工事業	0%		56 (5.7)			6 (0.6)		97 (4.6)					160 (3.4)
	0%超10%未満	一次下請						5 (0.2)					5 (0.1)
		二次下請									3 (10.8)		3 (0.1)
		三次以下下請											
		小計						5 (0.2)			3 (10.8)		8 (0.2)
	10%以上20%未満	一次下請											
		二次下請											
		三次以下下請						47 (2.2)					47 (1.0)
		小計						47 (2.2)					47 (1.0)
	20%以上30%未満	一次下請											
		二次下請											
		三次以下下請											
		小計											
	30%以上40%未満	一次下請					12 (2.2)	19 (0.9)					31 (0.7)
		二次下請				27 (2.9)							27 (0.6)
		三次以下下請											
		小計				27 (2.9)	12 (2.2)	19 (0.9)					58 (1.2)
	40%以上50%未満	一次下請					12 (2.2)						12 (0.3)
		二次下請											
		三次以下下請											
		小計					12 (2.2)						12 (0.3)
	0%超50%未満小計	一次下請					24 (1.5)	24 (1.1)					48 (1.0)
		二次下請				27 (2.9)					3 (10.8)		29 (0.6)
		三次以下下請						47 (2.2)					47 (1.0)
		小計				27 (2.9)	24 (1.5)	71 (3.3)			3 (10.8)		124 (2.6)
	50%以上60%未満	一次下請				42 (4.6)	12 (2.2)	19 (0.9)					73 (1.5)
		二次下請				6 (0.6)		19 (0.9)					25 (0.5)
		三次以下下請											
		小計				48 (5.2)	12 (2.2)	38 (1.8)					98 (2.1)
	60%以上70%未満	一次下請	56 (5.7)			27 (2.9)							83 (1.8)
		二次下請				27 (2.9)							27 (0.6)
		三次以下下請											
		小計	56 (5.7)			53 (5.8)							110 (2.3)
	70%以上80%未満	一次下請	169 (17.2)			76 (8.3)	24 (4.5)	49 (2.3)	3 (3.1)				322 (6.8)
		二次下請					5 (0.9)	5 (0.3)					10 (0.2)
		三次以下下請											
		小計	169 (17.2)			76 (8.3)	29 (5.4)	55 (2.6)	3 (3.1)				332 (7.0)
	80%以上90%未満	一次下請	197 (20.0)			114 (12.5)	67 (12.7)	139 (6.6)	15 (14.1)		1 (13.9)	4 (63.6)	540 (11.4)
		二次下請						25 (1.2)			4 (14.2)		29 (0.6)
		三次以下下請											
		小計	197 (20.0)			114 (12.5)	67 (12.7)	164 (7.8)	15 (14.1)		7 (28.1)	4 (63.6)	569 (12.0)
	90%以上100%未満	一次下請	56 (5.7)			49 (5.3)	160 (30.2)	500 (23.6)	10 (9.4)	5 (17.1)	1 (13.9)	1 (18.2)	785 (16.6)
		二次下請	56 (5.7)					87 (4.1)	3 (3.1)	3 (11.4)			150 (3.2)
		二次以下下請											
		小計	113 (11.4)			49 (5.3)	160 (30.2)	587 (27.7)	14 (12.6)	8 (28.5)	4 (13.9)	1 (18.2)	935 (19.7)
	100%	一次下請	338 (34.3)	12 (100.0)	9 (100.0)	429 (46.7)	215 (40.6)	867 (41.0)	19 (15.2)	15 (51.3)	1 (13.9)	1 (18.2)	1,938 (10.9)
		二次下請	28 (2.9)			75 (8.1)	21 (4.5)	218 (10.3)	20 (18.7)	6 (20.2)	8 (33.3)		379 (8.0)
		二次以下下請	28 (2.9)			41 (4.4)		19 (0.9)	7 (6.3)				95 (2.0)
		小計	394 (40.0)	12 (100.0)	9 (100.0)	544 (59.3)	238 (45.0)	1,104 (52.2)	76 (70.2)	21 (71.5)	12 (47.2)	1 (18.2)	2,412 (50.9)
	50%以上100%以下小計	一次下請	817 (82.9)	12 (100.0)	9 (100.0)	736 (80.3)	477 (90.1)	1,575 (74.4)	77 (71.8)	20 (68.4)	11 (41.7)	6 (100.0)	3,741 (79.0)
		二次下請	81 (8.6)			107 (11.7)	29 (5.4)	354 (16.8)	24 (21.9)	9 (31.6)	12 (47.5)		620 (13.1)
		二次以下下請	28 (2.9)			41 (4.4)		19 (0.9)	7 (6.3)				95 (2.0)
		小計	930 (94.3)	12 (100.0)	9 (100.0)	884 (96.4)	506 (95.5)	1,949 (92.1)	108 (100.0)	30 (100.0)	22 (89.2)	6 (100.0)	4,455 (94.0)
	計	一次下請	817 (82.9)	12 (100.0)	9 (100.0)	736 (80.3)	501 (94.6)	1,599 (75.6)	77 (71.8)	20 (68.4)	11 (41.7)	6 (100.0)	3,789 (80.0)
		二次下請	81 (8.6)			134 (14.6)	29 (5.4)	354 (16.8)	24 (21.9)	9 (31.6)	15 (58.3)		649 (13.7)
		二次以下下請	28 (2.9)			41 (4.4)		66 (3.1)	7 (6.3)				141 (3.0)
		小計	986 (100.0)	12 (100.0)	9 (100.0)	917 (100.0)	529 (100.0)	2,117 (100.0)	108 (100.0)	30 (100.0)	25 (100.0)	6 (100.0)	4,739 (100.0)

表2－8　下請比率、下請次数別の企業分布状況

（下請比率詳細）　　（単位：社、%）

業種	資本金 下請比率	下請次数	個人	法人 200万円未満	200万円以上 300万円未満	300万円以上 500万円未満	500万円以上 1000万円未満	1000万円以上 2000万円未満	2000万円以上 5000万円未満	5000万円以上 1億円未満	1億円以上 10億円未満	10億円以上	合計
仕上間接工事	0%		580 (7.2)	15 (21.2)		328 (4.4)	133 (3.1)	536 (4.9)	49 (5.5)	14 (7.9)	3 (3.0)		1,657 (5.2)
	0%超 10%未満	一次下請	56 (0.7)			41 (0.6)	13 (0.3)	54 (0.5)	29 (3.3)	4 (2.4)	3 (3.0)		200 (0.6)
		二次下請				20 (0.3)		5 (0.0)			3 (3.0)		27 (0.1)
		三次以下下請							6 (0.7)				6 (0.0)
		小計	56 (0.7)			61 (0.8)	13 (0.3)	59 (0.5)	35 (4.0)	4 (2.4)	5 (6.1)		234 (0.7)
	10%以上 20%未満	一次下請	108 (1.4)			123 (1.6)	14 (0.3)	75 (0.7)	31 (3.4)	2 (1.2)	5 (5.9)		358 (1.1)
		二次下請											
		三次以下下請				34 (0.5)		47 (0.4)					81 (0.3)
		小計	108 (1.4)			158 (2.1)	14 (0.3)	122 (1.1)	31 (3.4)	2 (1.2)	5 (5.9)		439 (1.4)
	20%以上 30%未満	一次下請	108 (1.3)			134 (1.8)	46 (1.1)	293 (2.7)	17 (1.9)	6 (3.6)	6 (6.4)		610 (1.9)
		二次下請	9 (0.1)			4 (0.1)			5 (0.6)	2 (1.2)			20 (0.1)
		三次以下下請											
		小計	116 (1.5)			139 (1.8)	46 (1.1)	293 (2.7)	23 (2.5)	8 (4.8)	6 (6.4)		630 (2.0)
	30%以上 40%未満	一次下請	198 (2.5)	10 (13.2)		57 (0.8)	29 (0.7)	204 (1.9)	17 (1.9)	9 (5.1)	3 (3.3)		527 (1.7)
		二次下請	44 (0.6)			27 (0.4)	33 (0.8)			2 (1.2)			106 (0.3)
		三次以下下請						5 (0.0)					5 (0.0)
		小計	242 (3.0)	10 (13.2)		84 (1.1)	62 (1.4)	209 (1.9)	17 (1.9)	11 (6.3)	3 (3.3)		638 (2.0)
	40%以上 50%未満	一次下請	184 (2.3)			88 (1.2)	163 (3.8)	395 (3.6)	7 (0.8)	8 (4.5)			846 (2.6)
		二次下請					17 (0.4)	7 (0.1)	4 (0.4)	3 (1.5)			30 (0.1)
		三次以下下請				22 (0.3)							22 (0.1)
		小計	184 (2.3)			110 (1.5)	180 (4.2)	401 (3.7)	11 (1.2)	10 (5.9)			898 (2.8)
	0%超 50%未満小計	一次下請	654 (8.2)	10 (13.2)		444 (5.9)	265 (6.1)	1,020 (9.4)	102 (11.4)	30 (16.8)	17 (18.7)		2,541 (7.9)
		二次下請	53 (0.7)			51 (0.7)	50 (1.2)	11 (0.1)	9 (1.0)	7 (3.9)	3 (3.0)		184 (0.6)
		三次以下下請				56 (0.7)		52 (0.5)	6 (0.7)				114 (0.4)
		小計	707 (8.8)	10 (13.2)		552 (7.3)	315 (7.3)	1,083 (10.0)	117 (13.0)	36 (20.6)	19 (21.7)		2,839 (8.9)
	50%以上 60%未満	一次下請	235 (2.9)			147 (2.0)	242 (5.6)	358 (3.3)	32 (3.6)	5 (2.8)	7 (7.4)		1,026 (3.2)
		二次下請	17 (0.2)			140 (1.9)		59 (0.6)	3 (0.4)				220 (0.7)
		三次以下下請						70 (0.6)					70 (0.2)
		小計	252 (3.1)			287 (3.8)	242 (5.6)	488 (4.5)	35 (3.9)	5 (2.8)	7 (7.4)		1,316 (4.1)
	60%以上 70%未満	一次下請	319 (4.0)			323 (4.3)	321 (7.4)	487 (4.5)	35 (4.0)	7 (3.9)			1,492 (4.7)
		二次下請				46 (0.6)	16 (0.4)	33 (0.3)	7 (0.7)				101 (0.3)
		三次以下下請											
		小計	319 (4.0)			369 (4.9)	337 (7.8)	520 (4.8)	42 (4.7)	7 (3.9)			1,593 (5.0)
	70%以上 80%未満	一次下請	453 (5.7)		13 (44.3)	419 (5.6)	336 (7.8)	809 (7.4)	49 (5.5)	7 (3.9)			2,086 (6.5)
		二次下請	63 (0.8)			149 (2.0)	17 (0.4)	141 (1.3)					370 (1.2)
		三次以下下請											
		小計	516 (6.4)		13 (44.3)	568 (7.5)	353 (8.2)	950 (8.7)	49 (5.5)	7 (3.9)			2,456 (7.7)
	80%以上 90%未満	一次下請	1,209 (15.1)			1,022 (13.5)	514 (11.9)	875 (8.0)	90 (10.1)	11 (6.4)	8 (9.4)	1 (63.6)	3,734 (11.7)
		二次下請	130 (1.6)			68 (0.9)	55 (1.3)	114 (1.0)	21 (2.3)	4 (2.4)	4 (4.0)		395 (1.2)
		三次以下下請						17 (0.2)	7 (0.8)				24 (0.1)
		小計	1,339 (16.7)			1,090 (14.5)	569 (13.2)	1,006 (9.2)	118 (13.2)	16 (8.8)	12 (13.4)	1 (63.6)	4,153 (13.0)
	90%以上 100%未満	一次下請	869 (10.8)		7 (23.1)	680 (9.0)	696 (16.1)	1,977 (18.2)	134 (15.0)	23 (13.2)	18 (20.1)	1 (18.2)	4,406 (13.8)
		二次下請	121 (1.5)			228 (3.0)	145 (3.4)	397 (3.7)	10 (1.2)	6 (3.1)	2 (1.7)		910 (2.8)
		三次以下下請	55 (0.7)			12 (0.2)	17 (0.4)	21 (0.2)			2 (2.4)		108 (0.3)
		小計	1,046 (13.0)		7 (23.1)	920 (12.2)	859 (19.9)	2,395 (22.0)	144 (16.1)	29 (16.5)	22 (24.1)	1 (18.2)	5,423 (16.9)
	100%	一次下請	2,435 (30.4)	37 (51.6)	9 (32.6)	2,636 (34.9)	1,048 (24.2)	2,893 (26.6)	300 (33.5)	17 (26.6)	16 (18.0)	1 (18.2)	9,423 (29.1)
		二次下請	719 (9.0)	10 (14.0)		691 (9.2)	348 (8.0)	870 (8.0)	33 (3.7)	16 (9.0)	11 (12.4)		2,701 (8.4)
		三次以下下請	113 (1.4)			101 (1.3)	120 (2.8)	143 (1.3)	9 (1.0)				387 (1.2)
		小計	3,268 (40.7)	48 (65.7)	9 (32.6)	3,431 (45.5)	1,516 (35.1)	3,906 (35.9)	342 (38.2)	63 (35.6)	27 (30.3)	1 (18.2)	12,611 (39.1)
	50%以上 100%以下	一次下請	5,520 (68.8)	37 (51.6)	29 (100.0)	5,227 (69.3)	3,157 (73.0)	7,400 (68.0)	641 (71.6)	100 (56.7)	19 (54.9)	6 (100.0)	22,166 (69.2)
		二次下請	1,051 (13.1)	10 (14.0)		1,326 (17.6)	581 (13.5)	1,614 (11.8)	73 (8.2)	26 (14.8)	16 (18.0)		3,697 (11.7)
		三次以下下請	169 (2.1)			114 (1.5)	138 (3.2)	251 (2.3)	16 (1.7)		2 (2.4)		688 (2.2)
		小計	6,739 (84.0)	48 (65.7)	29 (100.0)	6,666 (88.3)	3,876 (89.6)	9,264 (85.1)	730 (81.5)	126 (71.5)	68 (75.3)	6 (100.0)	27,551 (86.0)
	小計	一次下請	6,174 (76.9)	47 (64.8)	29 (100.0)	5,671 (75.2)	3,423 (79.2)	8,420 (77.1)	743 (82.9)	129 (73.5)	66 (73.0)	6 (100.0)	24,707 (77.1)
		二次下請	1,103 (13.8)	10 (14.0)		1,377 (18.2)	631 (14.6)	1,625 (14.9)	82 (9.2)	33 (18.7)	19 (21.0)		4,881 (15.2)
		三次以下下請	169 (2.1)			170 (2.3)	138 (3.2)	303 (2.8)	22 (2.4)		2 (2.4)		802 (2.5)
		小計	8,025 (100.0)	72 (100.0)	29 (100.0)	7,546 (100.0)	4,321 (100.0)	10,881 (100.0)	896 (100.0)	176 (100.0)	90 (100.0)	6 (100.0)	32,048 (100.0)

表2－8　下請比率、下請次数別の企業分布状況

（下請比率詳細）　　（単位：社、%）

業種	下請比率	下請次数	資本金 個人	法人 200万円未満	200万円以上300万円未満	300万円以上500万円未満	500万円以上1000万円未満	1000万円以上2000万円未満	2000万円以上5000万円未満	5000万円以上1億円未満	1億円以上10億円未満	10億円以上	合計
職別小計	0%		1,639 (10.8)	31 (25.7)		388 (2.9)	260 (3.2)	898 (4.9)	73 (3.5)	28 (7.2)	3 (1.6)		3,321 (5.7)
	0%超10%未満	一次下請	56 (0.4)			55 (0.4)	27 (0.3)	140 (0.8)	37 (1.7)	4 (1.1)	6 (3.3)		324 (0.6)
		二次下請				20 (0.2)		5 (0.0)			3 (1.6)		27 (0.1)
		三次以下下請							6 (0.3)				6 (0.0)
		小計	56 (0.4)			75 (0.6)	27 (0.3)	144 (0.8)	43 (2.0)	4 (1.1)	8 (5.0)		358 (0.6)
	10%以上20%未満	一次下請	170 (1.1)			204 (1.5)	68 (0.8)	245 (1.3)	34 (1.6)	8 (1.9)	5 (3.2)	2 (11.0)	736 (1.3)
		二次下請	30 (0.2)			10 (0.1)		14 (0.1)					53 (0.1)
		三次以下下請				34 (0.3)		47 (0.3)					81 (0.1)
		小計	200 (1.3)			248 (1.8)	68 (0.8)	305 (1.7)	34 (1.6)	8 (1.9)	5 (3.2)	2 (11.0)	870 (1.5)
	20%以上30%未満	一次下請	219 (1.4)			151 (1.1)	71 (0.9)	442 (2.4)	30 (1.4)	6 (1.6)	13 (8.1)	6 (26.8)	939 (1.6)
		二次下請	62 (0.4)			24 (0.2)			5 (0.3)	2 (0.5)			94 (0.2)
		三次以下下請											
		小計	281 (1.9)			176 (1.3)	71 (0.9)	442 (2.4)	35 (1.7)	8 (2.2)	13 (8.1)	6 (26.8)	1,033 (1.8)
	30%以上40%未満	一次下請	311 (2.0)	10 (7.8)		223 (1.6)	29 (0.4)	544 (3.0)	24 (1.2)	17 (4.2)	10 (5.8)	2 (8.2)	1,168 (2.0)
		二次下請	44 (0.3)			47 (0.4)	33 (0.4)			2 (0.5)			126 (0.2)
		三次以下下請						19 (0.1)					19 (0.0)
		小計	355 (2.3)	10 (7.8)		270 (2.0)	62 (0.8)	563 (3.1)	24 (1.2)	19 (4.7)	10 (5.8)	2 (8.2)	1,313 (2.3)
	40%以上50%未満	一次下請	569 (3.7)			240 (1.8)	188 (2.3)	518 (2.8)	204 (9.7)	18 (4.6)			1,737 (3.0)
		二次下請	23 (0.2)			51 (0.4)	17 (0.2)	17 (0.1)	4 (0.2)	3 (0.7)			114 (0.2)
		三次以下下請				36 (0.3)							36 (0.1)
		小計	592 (3.9)			326 (2.4)	205 (2.5)	535 (2.9)	207 (9.9)	21 (5.3)			1,886 (3.3)
	0%超50%未満小計	一次下請	1,325 (8.7)	10 (7.8)		872 (6.4)	384 (4.7)	1,888 (10.3)	329 (15.6)	53 (13.4)	34 (20.4)	10 (16.0)	4,905 (8.5)
		二次下請	159 (1.0)			152 (1.1)	50 (0.6)	35 (0.2)	9 (0.4)	7 (1.7)	3 (1.6)		414 (0.7)
		三次以下下請				70 (0.5)		66 (0.4)	6 (0.3)				142 (0.2)
		小計	1,484 (9.7)	10 (7.8)		1,094 (8.1)	434 (5.3)	1,989 (10.9)	344 (16.4)	60 (15.2)	37 (22.0)	10 (16.0)	5,461 (9.4)
	50%以上60%未満	一次下請	1,065 (7.0)		14 (32.4)	255 (1.9)	363 (4.5)	417 (2.3)	87 (4.2)	8 (2.0)	14 (8.6)	3 (13.5)	2,227 (3.8)
		二次下請	17 (0.1)			140 (1.0)	89 (1.1)	59 (0.3)	5 (0.2)				311 (0.5)
		三次以下下請						86 (0.5)					86 (0.2)
		小計	1,082 (7.1)		14 (32.4)	395 (2.9)	453 (5.6)	563 (3.1)	92 (4.4)	8 (2.0)	14 (8.6)	3 (13.5)	2,624 (4.5)
	60%以上70%未満	一次下請	642 (4.2)			835 (6.2)	439 (5.4)	658 (3.6)	168 (8.0)	28 (7.0)		1 (5.3)	2,771 (4.8)
		二次下請	84 (0.6)			55 (0.4)	63 (0.8)	51 (0.3)	10 (0.5)	3 (0.6)			265 (0.5)
		三次以下下請				47 (0.3)	51 (0.6)						98 (0.2)
		小計	726 (4.8)			937 (6.9)	553 (6.8)	708 (3.9)	178 (8.5)	30 (7.7)		1 (5.3)	3,134 (5.4)
	70%以上80%未満	一次下請	766 (5.0)	8 (6.2)	13 (30.0)	487 (3.6)	506 (6.2)	1,435 (7.9)	201 (9.6)	10 (2.4)			3,126 (5.9)
		二次下請	83 (0.5)			172 (1.3)	81 (1.0)	185 (1.0)		9 (2.3)			531 (0.9)
		三次以下下請											
		小計	849 (5.6)	8 (6.2)	13 (30.0)	659 (4.9)	588 (7.2)	1,620 (8.9)	201 (9.6)	19 (4.8)			3,956 (6.8)
	80%以上90%未満	一次下請	1,374 (9.0)			1,395 (10.3)	656 (8.1)	1,114 (6.1)	181 (8.6)	14 (3.5)	18 (10.6)	6 (26.4)	4,759 (8.2)
		二次下請	130 (0.9)	11 (8.8)		88 (0.7)	118 (1.5)	200 (1.1)	50 (2.4)	4 (1.1)	4 (2.1)		605 (1.0)
		三次以下下請	176 (1.2)					17 (0.1)	7 (0.3)				200 (0.3)
		小計	1,680 (11.0)	11 (8.8)		1,483 (11.0)	775 (9.5)	1,332 (7.3)	238 (11.3)	18 (4.6)	21 (12.7)	6 (26.4)	5,563 (9.6)
	90%以上100%未満	一次下請	1,062 (7.0)		7 (15.6)	1,214 (9.0)	920 (11.3)	3,331 (18.2)	253 (12.0)	67 (16.9)	35 (20.8)	1 (4.4)	6,887 (11.9)
		二次下請	431 (2.8)			484 (3.6)	261 (3.2)	586 (3.2)	27 (1.3)	19 (4.8)	2 (0.9)		1,809 (3.1)
		三次以下下請	88 (0.6)			30 (0.2)	17 (0.2)	72 (0.4)			2 (1.3)		209 (0.4)
		小計	1,581 (10.4)		7 (15.6)	1,728 (12.8)	1,198 (14.7)	3,988 (21.8)	280 (13.3)	85 (21.7)	38 (23.0)	1 (4.4)	8,905 (15.3)
	100%	一次下請	4,411 (29.0)	45 (36.9)	9 (22.0)	4,753 (35.1)	2,435 (29.8)	5,366 (29.4)	640 (30.4)	109 (27.8)	35 (21.2)	1 (4.4)	17,805 (30.7)
		二次下請	1,336 (8.8)	18 (14.6)		1,894 (14.0)	1,165 (14.3)	1,483 (8.1)	43 (2.1)	34 (8.6)	18 (10.9)		5,990 (10.3)
		三次以下下請	147 (2.9)			216 (1.6)	300 (3.7)	317 (1.7)	13 (0.6)	3 (0.6)			1,294 (2.2)
		小計	6,194 (40.7)	63 (51.5)	9 (22.0)	6,863 (50.7)	3,900 (47.8)	7,166 (39.2)	696 (33.1)	146 (37.0)	53 (32.0)	1 (4.4)	25,090 (43.2)
	50%以上100%以下小計	一次下請	9,321 (61.2)	53 (43.1)	43 (100.0)	8,939 (66.0)	5,319 (65.2)	12,321 (67.5)	1,530 (72.8)	235 (59.6)	102 (61.2)	12 (54.0)	37,875 (65.2)
		二次下請	2,080 (13.7)	28 (23.3)		2,833 (20.9)	1,778 (21.8)	2,564 (14.0)	135 (6.4)	69 (17.4)	23 (13.9)		9,511 (16.4)
		二次以下下請	710 (4.7)			292 (2.2)	368 (4.5)	492 (2.7)	19 (0.9)	3 (0.6)	2 (1.3)		1,886 (3.3)
		小計	12,111 (79.5)	81 (66.5)	43 (100.0)	12,065 (89.1)	7,465 (91.5)	15,377 (84.2)	1,685 (80.2)	306 (77.7)	127 (76.4)	12 (54.0)	49,272 (84.9)
	小計	一次下請	10,646 (69.9)	62 (51.0)	43 (100.0)	9,812 (72.4)	5,703 (69.9)	14,210 (77.8)	1,859 (88.5)	288 (73.0)	135 (81.5)	23 (100.0)	42,780 (73.7)
		二次下請	2,239 (14.7)	28 (23.3)		2,985 (22.0)	1,828 (22.4)	2,599 (14.2)	144 (6.9)	76 (19.2)	26 (15.6)		9,924 (17.1)
		二次以下下請	710 (4.7)			362 (2.7)	368 (4.5)	558 (3.1)	25 (1.2)	3 (0.6)	2 (1.3)		2,028 (3.5)
		小計	15,234 (100.0)	122 (100.0)	43 (100.0)	13,547 (100.0)	8,159 (100.0)	18,265 (100.0)	2,102 (100.0)	394 (100.0)	166 (100.0)	23 (100.0)	58,054 (100.0)

表2－8 下請比率、下請次数別の企業分布状況

（下請比率詳細）　　（単位：社、%）

業種	下請比率	下請次数	資本金 個人		法人 200万円未満		200万円以上300万円未満		300万円以上500万円未満		500万円以上1000万円未満		1000万円以上2000万円未満		2000万円以上5000万円未満		5000万円以上1億円未満		1億円以上10億円未満		10億円以上		合計	
合計	0%		17,159	(35.9)	47	(27.3)	10	(3.9)	4,877	(13.7)	3,123	(11.2)	11,195	(14.9)	1,622	(10.6)	424	(13.3)	140	(11.9)	24	(10.7)	38,922	(18.8)
	0%超	一次下請	2,202	(4.5)					1,172	(3.3)	2,115	(7.6)	5,682	(7.6)	1,501	(9.8)	457	(14.3)	187	(15.9)	47	(20.9)	13,363	(6.4)
	10%未満	二次下請	54	(0.1)					84	(0.2)	100	(0.4)	65	(0.1)	19	(0.1)	13	(0.4)	3	(0.2)			338	(0.2)
		二次以下下請									13	(0.1)	102	(0.1)	6	(0.0)							121	(0.1)
		小計	2,255	(4.6)					1,257	(3.5)	2,228	(8.0)	5,849	(7.8)	1,525	(10.0)	470	(14.8)	190	(16.1)	47	(20.9)	13,822	(6.7)
	10%以上	一次下請	2,088	(4.3)					1,153	(3.2)	1,260	(4.5)	5,002	(6.7)	1,393	(9.1)	247	(7.8)	168	(14.3)	31	(14.0)	11,343	(5.5)
	20%未満	二次下請	60	(0.1)					135	(0.4)	60	(0.2)	168	(0.2)	13	(0.1)	12	(0.4)	6	(0.5)			454	(0.2)
		二次以下下請							34	(0.1)			47	(0.1)									81	(0.0)
		小計	2,148	(4.4)					1,323	(3.7)	1,320	(4.7)	5,216	(7.0)	1,406	(9.2)	259	(8.1)	175	(14.8)	31	(14.0)	11,878	(5.7)
	20%以上	一次下請	2,027	(4.2)					1,737	(4.9)	1,207	(4.3)	3,606	(4.8)	1,295	(8.5)	237	(7.4)	122	(10.3)	32	(14.1)	10,262	(4.9)
	30%未満	二次下請	372	(0.8)					139	(0.4)	74	(0.3)	369	(0.5)	31	(0.2)	13	(0.4)	7	(0.6)			1,005	(0.5)
		二次以下下請	176	(0.4)					78	(0.2)													254	(0.1)
		小計	2,575	(5.3)					1,955	(5.5)	1,281	(4.6)	3,975	(5.3)	1,326	(8.7)	249	(7.8)	129	(10.9)	32	(14.1)	11,522	(5.6)
	30%以上	一次下請	2,032	(4.2)	10	(5.5)	21	(8.2)	1,276	(3.6)	1,196	(4.3)	3,186	(4.3)	1,495	(9.8)	310	(9.7)	100	(8.5)	25	(11.0)	9,651	(4.7)
	40%未満	二次下請	144	(0.3)					108	(0.3)	260	(0.9)	226	(0.3)	76	(0.5)	11	(0.3)	8	(0.6)			833	(0.4)
		二次以下下請	32	(0.1)					29	(0.1)	89	(0.3)	19	(0.0)	9	(0.1)							179	(0.1)
		小計	2,208	(4.5)	10	(5.5)	21	(8.2)	1,414	(4.0)	1,546	(5.5)	3,431	(4.6)	1,580	(10.3)	321	(10.1)	107	(9.1)	25	(11.0)	10,664	(5.1)
	40%以上	一次下請	1,472	(3.0)	11	(6.5)			1,118	(3.1)	1,573	(5.6)	4,880	(6.5)	1,300	(8.5)	277	(8.7)	54	(4.6)	12	(5.3)	10,697	(5.2)
	50%未満	二次下請	79	(0.2)					74	(0.2)	187	(0.7)	443	(0.6)	135	(0.9)	15	(0.5)					933	(0.5)
		二次以下下請							36	(0.1)			37	(0.1)									73	(0.0)
		小計	1,550	(3.2)	11	(6.5)			1,228	(3.5)	1,760	(6.3)	5,360	(7.2)	1,435	(9.4)	292	(9.2)	54	(4.6)	12	(5.3)	11,702	(5.6)
	0%超	一次下請	9,821	(20.2)	21	(12.0)	21	(8.2)	6,458	(18.1)	7,352	(26.2)	22,355	(29.8)	6,984	(45.6)	1,528	(48.0)	631	(53.5)	146	(65.3)	55,317	(26.7)
	50%未満	二次下請	709	(1.5)					541	(1.5)	681	(2.4)	1,271	(1.7)	274	(1.8)	63	(2.0)	24	(2.0)			3,563	(1.7)
	小計	二次以下下請	208	(0.4)					178	(0.5)	102	(0.4)	205	(0.3)	15	(0.1)							708	(0.3)
		小計	10,737	(22.1)	21	(12.0)	21	(8.2)	7,176	(20.2)	8,135	(29.0)	23,832	(31.8)	7,273	(47.5)	1,591	(50.0)	655	(55.6)	146	(65.3)	59,588	(28.7)
	50%以上	一次下請	2,293	(4.7)			14	(5.3)	1,840	(5.2)	1,575	(5.6)	4,298	(5.7)	911	(6.0)	168	(5.3)	79	(6.7)	21	(9.2)	11,200	(5.4)
	60%未満	二次下請	129	(0.3)					187	(0.5)	203	(0.7)	317	(0.5)	17	(0.1)	31	(1.0)	1	(0.1)			915	(0.4)
		二次以下下請	54	(0.1)							14	(0.1)	86	(0.1)									153	(0.1)
		小計	2,476	(5.1)			14	(5.3)	2,027	(5.7)	1,792	(6.4)	4,731	(6.3)	928	(6.1)	199	(6.3)	80	(6.8)	21	(9.2)	12,268	(5.9)
	60%以上	一次下請	1,351	(2.8)	10	(5.9)			1,665	(4.7)	1,239	(4.4)	3,620	(4.8)	1,126	(7.4)	125	(3.9)	47	(4.0)	18	(8.2)	9,201	(4.4)
	70%未満	二次下請	138	(0.3)			4	(1.7)	142	(0.4)	212	(0.8)	746	(1.0)	53	(0.3)	16	(0.5)					1,311	(0.6)
		二次以下下請	151	(0.3)					56	(0.2)	51	(0.2)	7	(0.0)									265	(0.1)
		小計	1,639	(3.4)	10	(5.9)	4	(1.7)	1,863	(5.2)	1,503	(5.4)	4,372	(5.8)	1,179	(7.7)	141	(4.4)	47	(4.0)	18	(8.2)	10,777	(5.2)
	70%以上	一次下請	1,959	(4.0)	8	(4.4)	13	(4.9)	1,805	(5.1)	1,339	(4.8)	4,160	(6.0)	909	(5.9)	147	(4.6)	48	(4.1)	4	(2.0)	10,694	(5.2)
	80%未満	二次下請	139	(0.3)					454	(1.3)	328	(1.2)	936	(1.3)	90	(0.6)	15	(0.5)	4	(0.3)	1	(0.5)	1,967	(1.0)
		二次以下下請							26	(0.1)	25	(0.1)											51	(0.0)
		小計	2,098	(4.3)	8	(4.4)	13	(4.9)	2,285	(6.4)	1,692	(6.0)	5,396	(7.2)	1,000	(6.5)	162	(5.1)	52	(4.4)	6	(2.5)	12,711	(6.1)
	80%以上	一次下請	2,517	(5.2)					2,431	(6.8)	1,916	(6.8)	4,281	(5.7)	891	(5.8)	130	(4.1)	41	(3.5)	6	(2.7)	12,213	(5.9)
	90%未満	二次下請	152	(0.3)	11	(6.2)			276	(0.8)	307	(1.1)	1,317	(1.8)	83	(0.5)	10	(0.3)	8	(0.7)			2,164	(1.0)
		二次以下下請	178	(0.4)					80	(0.2)	13	(0.1)	98	(0.1)	7	(0.0)							376	(0.2)
		小計	2,848	(5.9)	11	(6.2)			2,788	(7.8)	2,235	(8.0)	5,696	(7.6)	981	(6.4)	140	(4.4)	50	(4.2)	6	(2.7)	14,753	(7.1)
	90%以上	一次下請	1,658	(3.4)			7	(2.5)	2,551	(7.2)	2,195	(7.8)	5,918	(7.9)	868	(5.7)	183	(5.8)	76	(6.5)	1	(0.5)	13,456	(6.5)
	100%未満	二次下請	499	(1.0)					825	(2.3)	791	(2.8)	1,496	(2.0)	177	(1.2)	60	(1.9)	6	(0.5)			3,853	(1.9)
		二次以下下請	197	(0.4)					134	(0.4)	70	(0.3)	176	(0.2)	4	(0.0)	2	(0.1)	2	(0.2)			585	(0.3)
		小計	2,354	(4.8)			7	(2.5)	3,510	(9.9)	3,055	(10.9)	7,590	(10.1)	1,049	(6.9)	245	(7.7)	85	(7.2)	1	(0.5)	17,894	(8.6)
	100%	一次下請	6,338	(13.0)	53	(30.9)	114	(43.6)	7,209	(20.3)	3,920	(14.0)	8,526	(11.4)	895	(5.9)	195	(6.1)	46	(3.9)	2	(1.0)	27,298	(13.2)
		二次下請	1,929	(4.0)	23	(13.4)	78	(29.9)	3,031	(8.5)	1,785	(6.4)	2,957	(3.9)	371	(2.4)	85	(2.7)	21	(1.8)			10,281	(5.0)
		二次以下下請	786	(1.6)					839	(2.4)	775	(2.8)	682	(0.9)	13	(0.1)	1	(0.1)	1	(0.3)			3,102	(1.5)
		小計	9,053	(18.6)	77	(44.3)	192	(73.5)	11,078	(31.1)	6,480	(23.1)	12,165	(16.2)	1,279	(8.4)	284	(8.9)	71	(6.0)	2	(1.0)	40,681	(19.6)
	50%以上	一次下請	16,116	(33.1)	71	(41.2)	147	(56.3)	17,501	(49.2)	12,184	(43.5)	31,102	(41.5)	5,601	(36.6)	949	(29.8)	338	(28.7)	53	(23.5)	84,063	(40.5)
	100%以下	二次下請	2,986	(6.1)	34	(19.5)	83	(31.6)	4,915	(13.8)	3,626	(12.9)	7,800	(10.4)	791	(5.2)	215	(6.8)	40	(3.4)	1	(0.5)	20,491	(9.9)
	小計	二次以下下請	1,366	(2.8)					1,135	(3.2)	948	(3.4)	1,048	(1.4)	23	(0.2)	6	(0.2)	6	(0.5)			4,531	(2.2)
		小計	20,468	(42.1)	105	(60.7)	230	(87.9)	23,551	(66.2)	16,758	(59.8)	39,950	(53.3)	6,411	(41.9)	1,170	(36.7)	384	(32.6)	54	(24.0)	109,085	(52.6)
	小計	一次下請	25,937	(53.3)	92	(53.2)	169	(64.5)	23,959	(67.3)	19,536	(69.7)	53,458	(71.3)	12,581	(82.2)	2,477	(77.8)	969	(82.2)	199	(88.8)	139,379	(67.1)
		二次下請	3,694	(7.6)	34	(19.5)	83	(31.6)	5,456	(15.3)	4,307	(15.4)	9,071	(12.1)	1,064	(7.0)	279	(8.8)	64	(5.4)	1	(0.5)	24,054	(11.6)
		二次以下下請	1,574	(3.2)					1,313	(3.7)	1,050	(3.8)	1,253	(1.7)	38	(0.3)	6	(0.2)	6	(0.5)			5,240	(2.5)
		小計	48,665	(100.0)	173	(100.0)	262	(100.0)	35,601	(100.0)	28,017	(100.0)	74,977	(100.0)	15,309	(100.0)	3,185	(100.0)	1,179	(100.0)	224	(100.0)	207,595	(100.0)

（注）1．（ ）の数値は各小計を100とした場合の構成比
2．無効回答企業2,091社を除く

図－１　元請・下請の分布状況

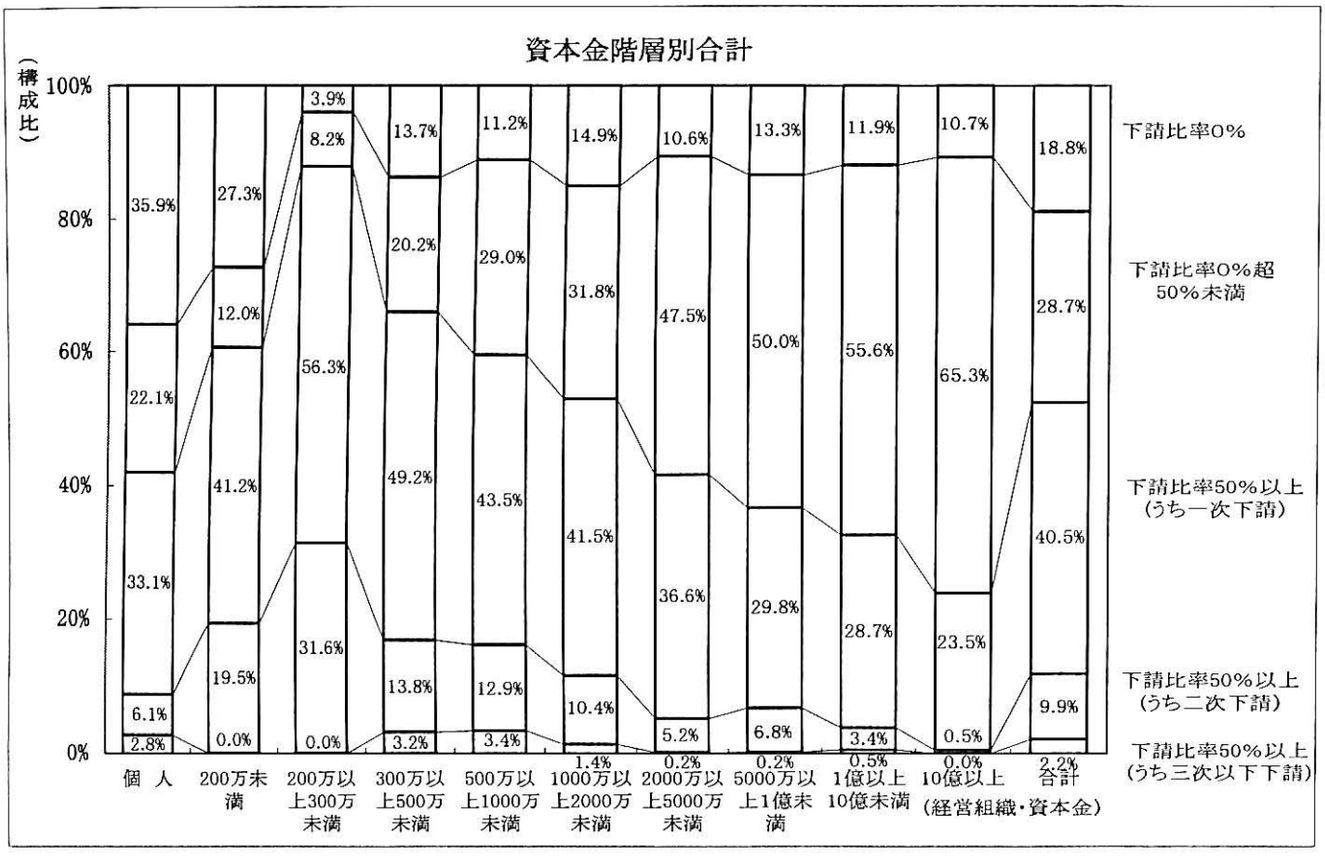

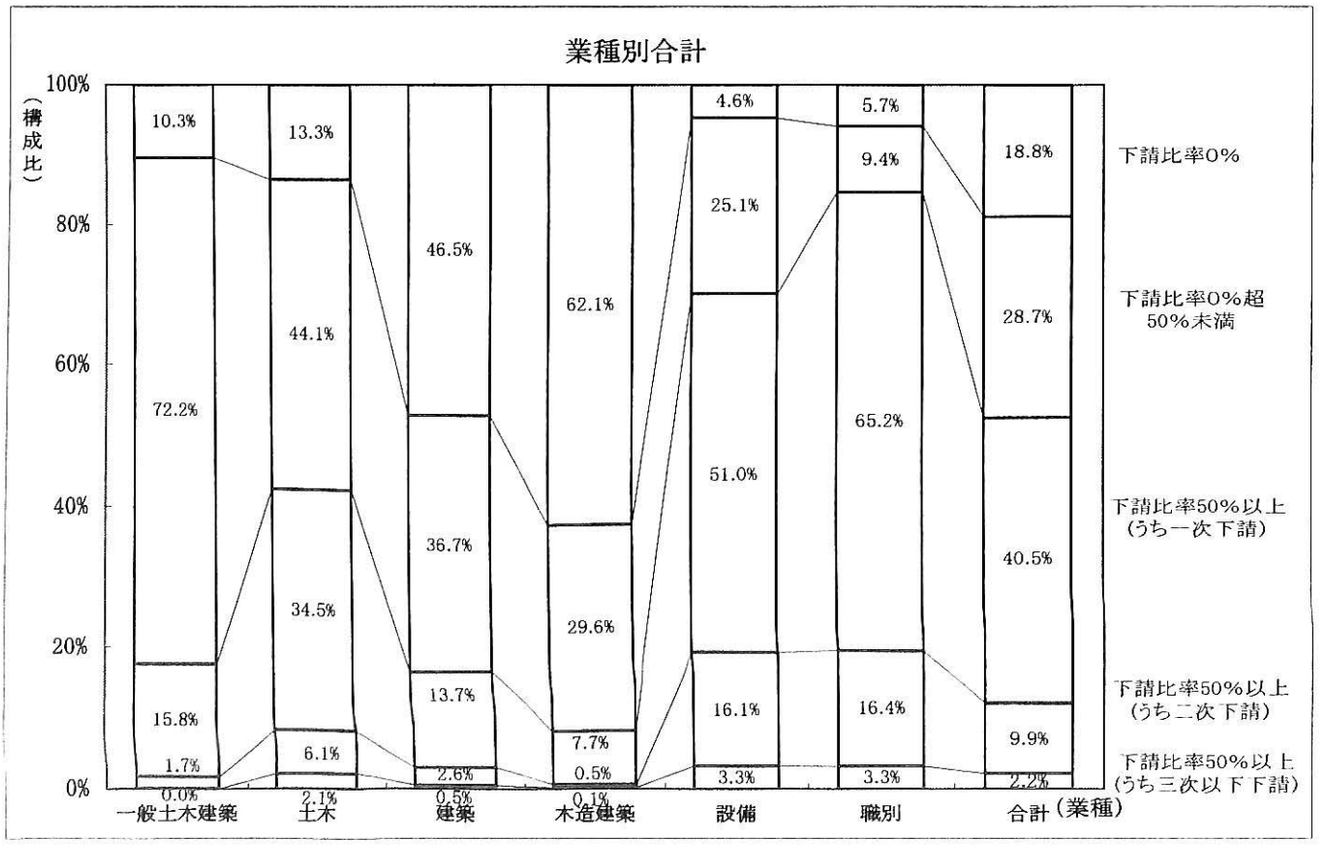

図－１　元請・下請の分布状況

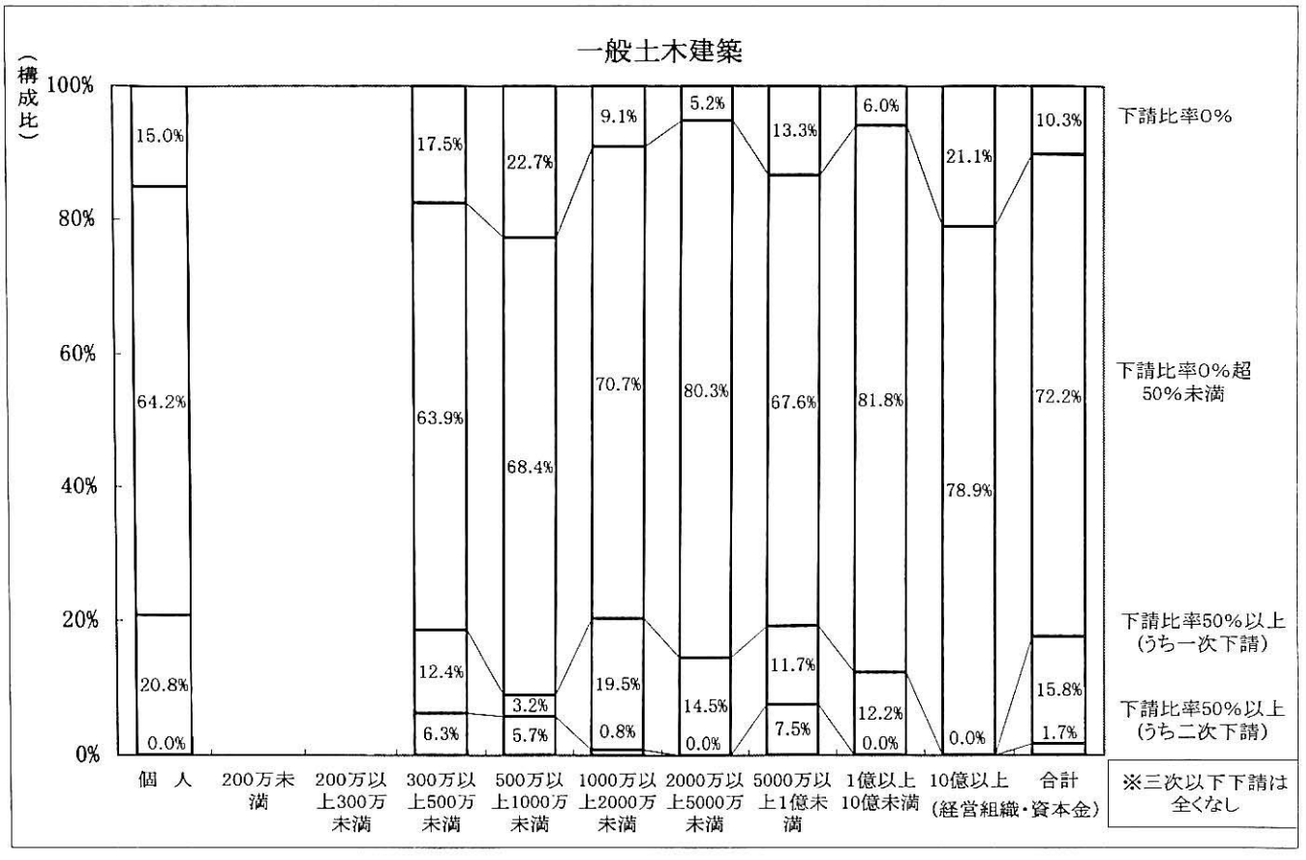

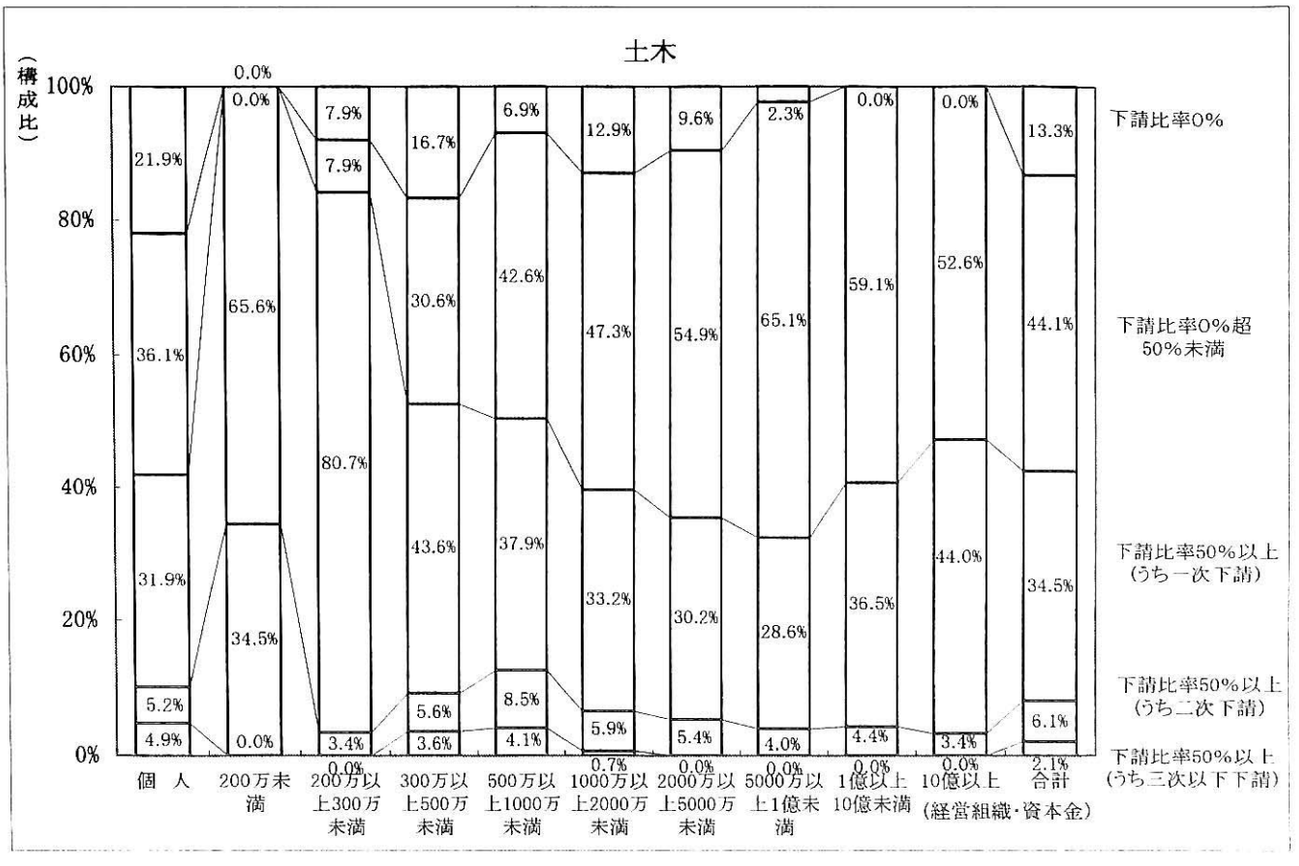

図－１　元請・下請の分布状況

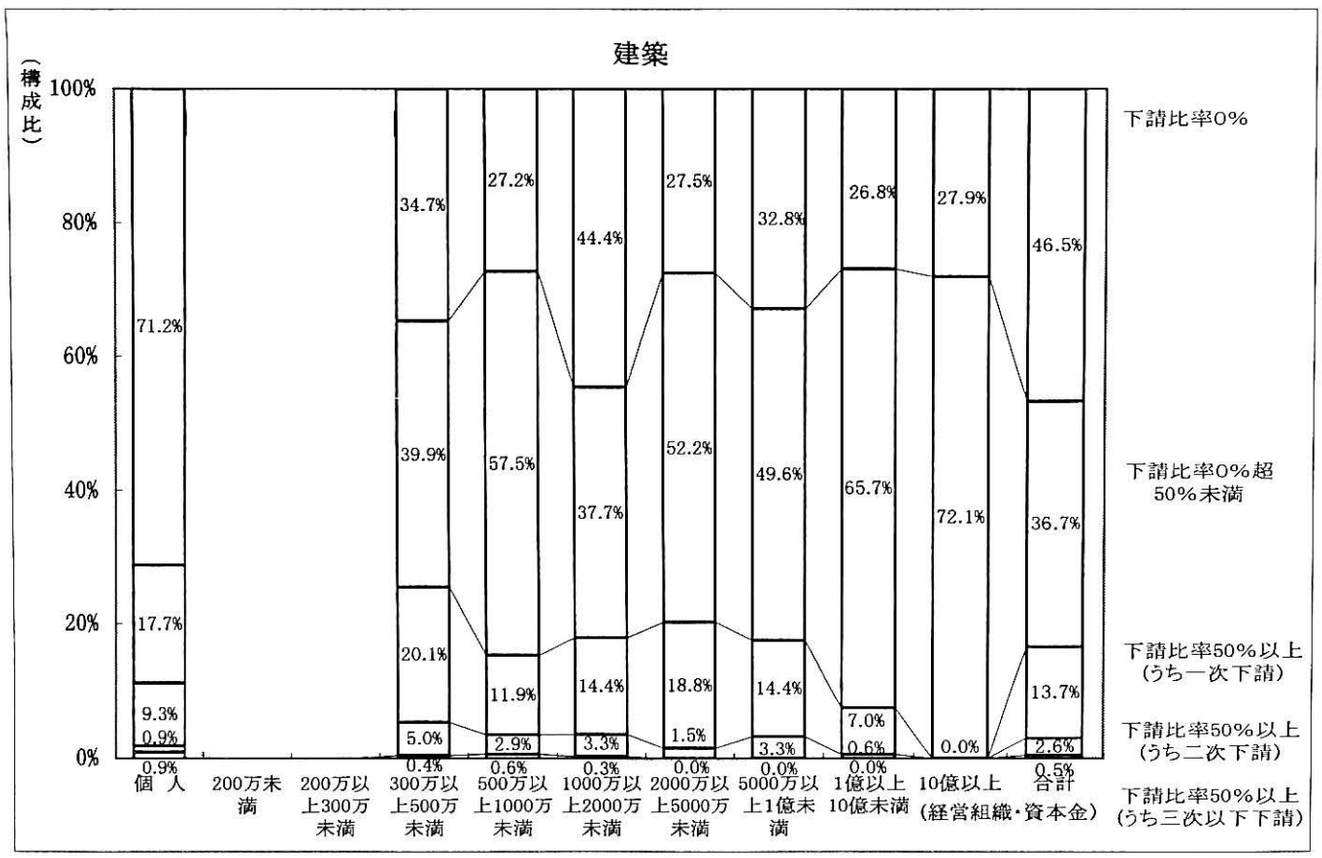

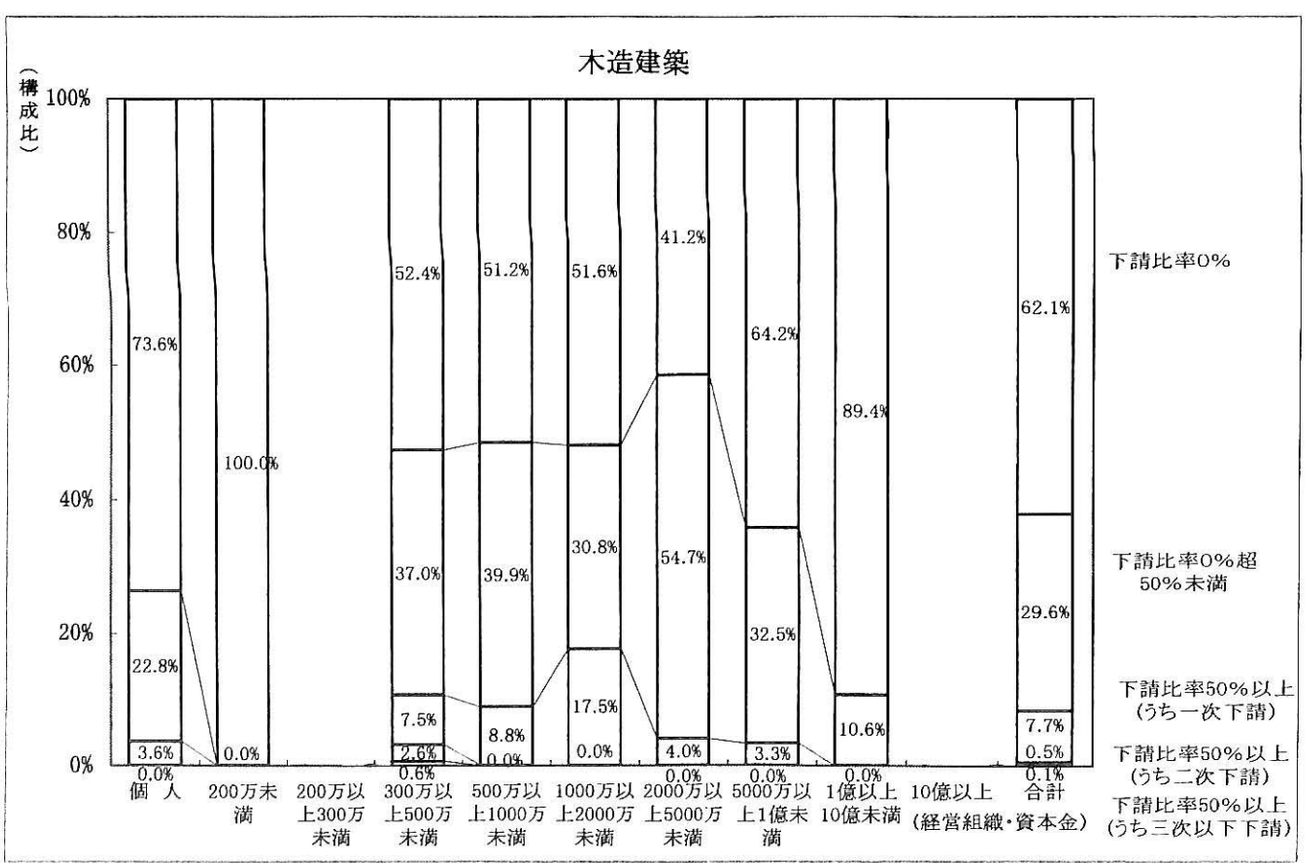

図－１　元請・下請の分布状況

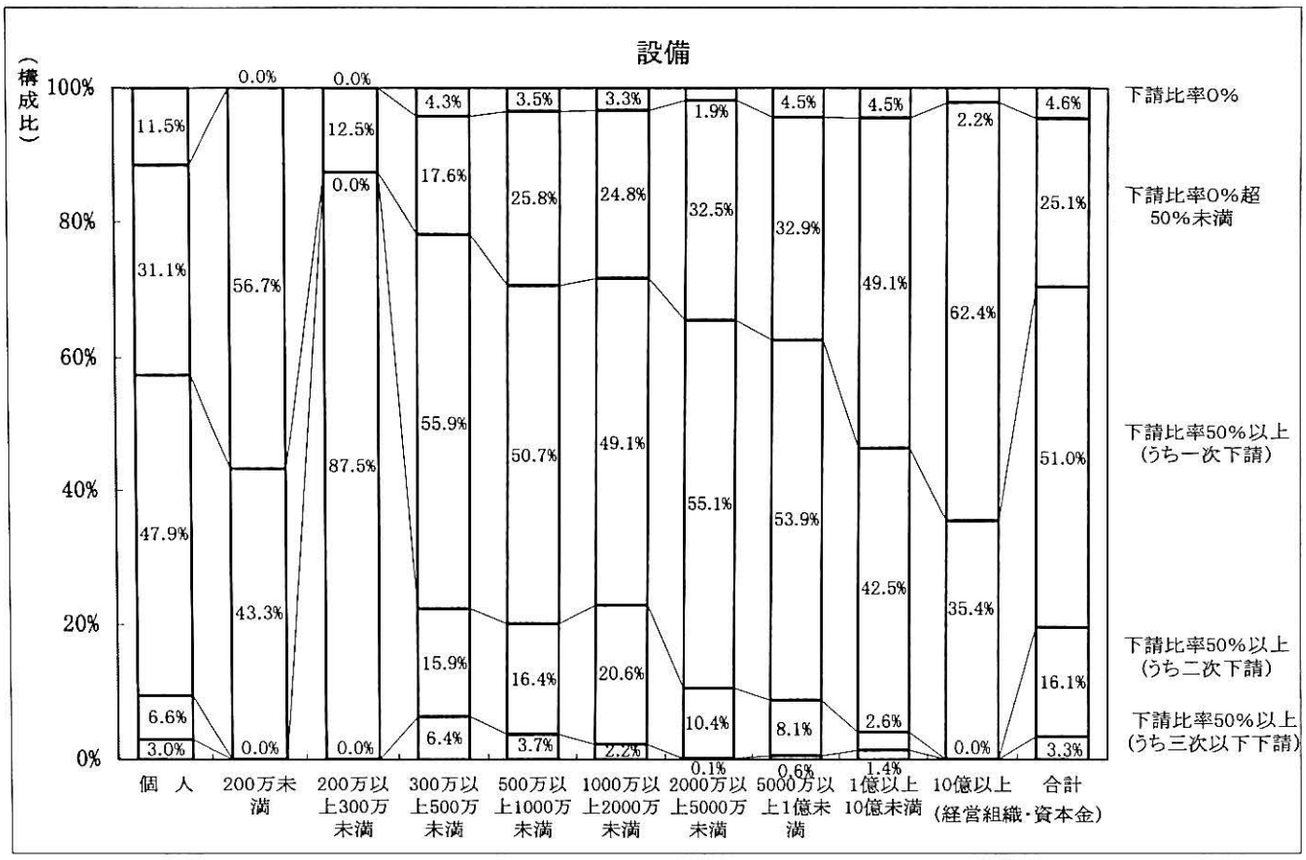

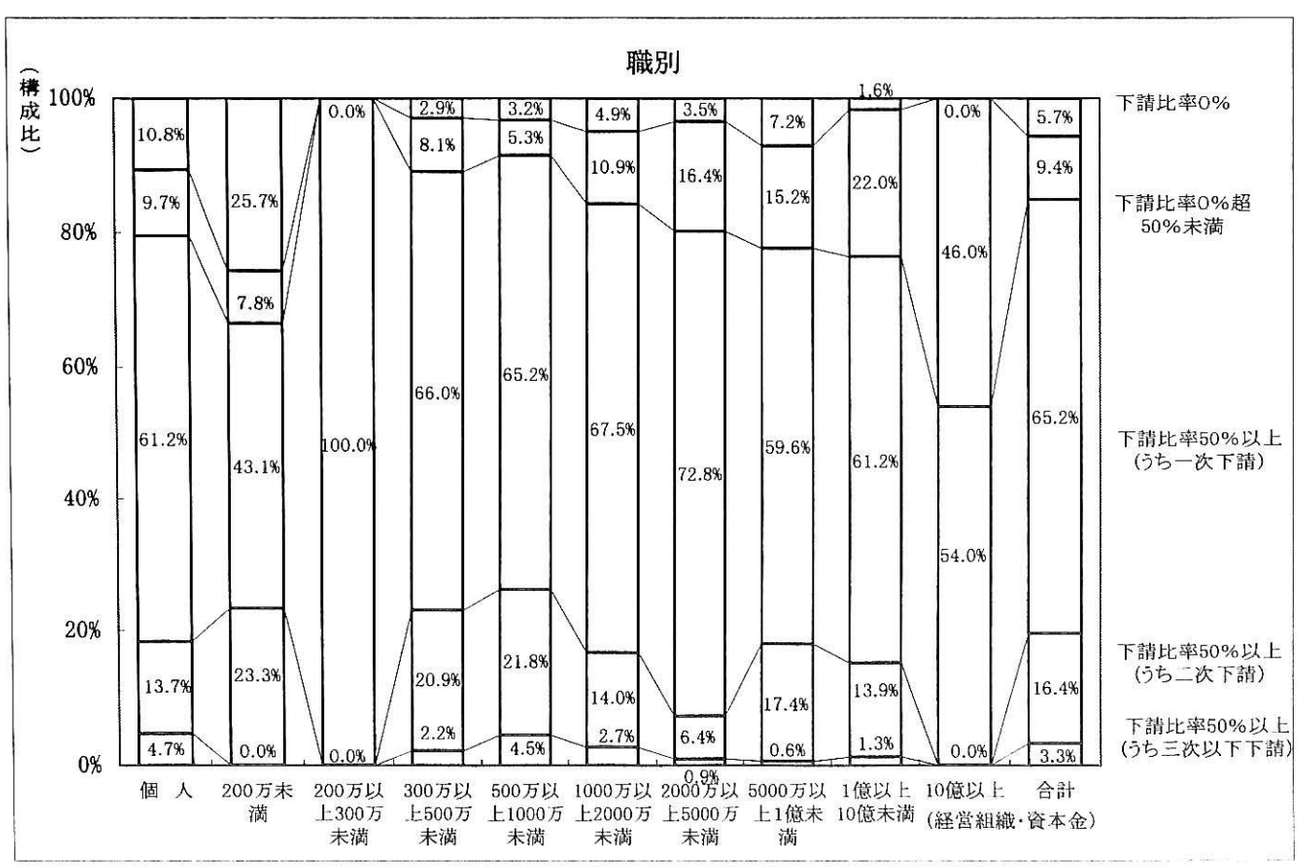

表2－9 平均下請比率

（単位：平均下請比率%）

業種	資本金	個人	法人								
			200万円未満	200万円以上300万円未満	300万円以上500万円未満	500万円以上1000万円未満	1000万円以上2000万円未満	2000万円以上5000万円未満	5000万円以上1億円未満	1億円以上10億円未満	10億円以上
一般土木建築	一般土木建築工事業	28.0			17.4	29.3	24.9	25.9	34.5	23.1	7.0
土木	土木工事業	40.6	66.3	93.3	64.5	60.6	57.1	43.1	30.7	40.7	33.7
	ほ装工事業	88.8	100.0		89.9	83.3	82.3	58.6	47.8	63.8	69.8
	しゅんせつ工事業	97.3			100.0	87.2	92.0	85.1		77.2	
	造園工事業	30.6			44.8	39.1	49.6	47.1	50.2	50.2	
	水道施設工事業	37.0			55.8	61.7	43.9	42.8	67.6	20.9	
	清掃施設工事業						25.9	31.9	97.7	27.7	24.6
	小計	42.6	77.6	93.3	64.5	60.5	57.5	45.1	35.9	46.2	46.9
建築	建築工事業	12.8	14.5		59.1	31.5	23.5	27.4	29.0	11.6	1.5
	木造建築工事業	7.2	10.4		14.7	10.5	22.8	30.1	2.9	0.4	
	小計	9.2	11.4		38.4	21.2	23.3	28.0	25.6	9.3	1.5
設備	電気工事業	68.9	43.0	47.1	75.5	76.2	71.0	58.8	56.6	34.8	36.7
	管工事業	46.7			74.2	62.1	68.9	63.0	65.9	54.8	48.0
	機械器具設置工事業	54.3			50.5	57.9	78.3	25.4	44.3	29.6	40.1
	熱絶縁工事業	75.6			52.7	82.8	90.4	83.5	98.1	89.1	55.0
	電気通信工事業	85.7			94.7	60.6	82.5	57.1	78.3	42.1	8.0
	さく井工事業	40.3	6.5		72.5	57.2	86.4	69.6			
	消防施設工事業	35.7	100.0		91.6	84.6	85.7	79.7	97.0		
	小計	53.3	33.0	47.1	72.3	66.3	73.3	58.6	57.9	39.9	40.0
職別	大工工事業	82.2	0.0		88.4	66.6	81.8	89.8	98.3	75.8	
	とび・土工・ｺﾝｸﾘｰﾄ工事業	76.6	83.8		90.6	92.3	92.7	69.9	88.6	91.6	85.7
	鋼構造物工事業	77.8		59.8	81.9	90.2	83.7	72.9	81.3	61.6	35.8
	鉄筋工事業	96.6			96.7	100.0	95.5	100.0	100.0	100.0	
	躯体関係計	81.2	74.3	59.8	89.3	87.7	89.8	76.6	86.1	76.4	41.4
	左官工事業	97.3			88.8	96.0	98.3	98.5	100.0		
	石工事業	28.9			54.1	63.1	74.6	72.4	100.0	93.4	
	屋根工事業	74.9	100.0	82.1	89.7	63.2	91.6	91.4	85.5	96.5	
	ﾀｲﾙ・煉瓦・ﾌﾞﾛｯｸ工事業	79.2	73.3		94.1	95.7	93.8	79.4	86.3	57.5	
	板金工事業	75.2	100.0		95.1	95.4	95.2	98.5	100.0	91.8	
	ガラス工事工事業	73.5	100.0		84.0	98.5	98.2	96.9	100.0	100.0	
	塗装工事工事業	86.0	25.3		80.8	76.9	69.1	52.5	51.6	56.1	
	防水工事工事業	94.1			94.4	93.3	89.5	92.1	89.5	100.0	
	内装仕上工事業	60.9	84.0		86.1	80.9	87.1	86.5	89.2	75.9	
	建具工事業	82.3	100.0	100.0	91.1	92.3	97.5	99.1	99.5	96.9	91.1
	仕上関係計	79.9	81.5	88.5	87.0	82.3	89.7	86.2	79.6	80.4	91.1
	小計	80.6	78.2	82.4	88.1	84.9	89.8	81.1	83.6	78.2	53.1
合計		38.3	55.0	84.1	66.5	58.9	61.8	47.4	43.0	31.9	21.4

（注）1．平均下請比率＝(国内)下請完工高／国内総完工高

2．無効回答企業 1,720社を除く

表2－10－1　特定業者への専属状況（下請完工高のある企業のみ対象）

（単位：社、%）

業種	専属比率	個人	法人									合計
			200万円未満	200万円以上300万円未満	300万円以上500万円未満	500万円以上1000万円未満	1000万円以上2000万円未満	2000万円以上5000万円未満	5000万円以上1億円未満	1億円以上10億円未満	10億円以上	
一般土木建築工事業	10%未満	133 (23.7)			90 (35.7)	63 (19.3)	755 (34.2)	554 (36.4)	181 (34.1)	95 (40.0)	25 (50.0)	1,896 (33.3)
	10%以上20%未満	197 (35.1)			31 (12.2)	68 (20.7)	459 (20.8)	366 (24.1)	174 (32.7)	48 (20.3)	17 (34.6)	1,360 (23.9)
	20%以上30%未満				57 (22.7)	50 (15.3)	425 (19.2)	259 (17.1)	69 (12.9)	38 (16.0)	6 (11.5)	905 (15.9)
	30%以上40%未満	130 (23.2)			37 (14.7)		193 (8.8)	25 (1.7)	25 (4.8)	23 (9.7)		434 (7.6)
	40%以上50%未満	10 (7.1)					97 (4.4)	60 (3.9)	27 (5.1)	4 (1.6)	2 (3.8)	229 (4.0)
	50%以上60%未満						158 (7.2)	48 (3.1)	8 (1.5)	12 (4.8)		226 (4.0)
	60%以上70%未満					47 (14.2)	37 (1.7)	63 (4.1)	19 (3.6)	7 (3.0)		173 (3.0)
	70%以上	61 (10.9)			37 (14.7)	100 (30.5)	83 (3.8)	146 (9.6)	27 (5.1)	11 (4.5)		465 (8.2)
	小計	559 (100.0)			253 (100.0)	328 (100.0)	2,208 (100.0)	1,521 (100.0)	530 (100.0)	237 (100.0)	49 (100.0)	5,687 (100.0)
土木工事業	10%未満	1,193 (23.8)			475 (13.9)	1,131 (18.6)	3,713 (22.5)	1,487 (30.3)	322 (39.9)	40 (30.8)	13 (60.7)	8,374 (22.6)
	10%以上20%未満	668 (13.3)			829 (24.3)	1,221 (20.0)	2,993 (18.1)	976 (19.9)	105 (13.0)	30 (22.9)	5 (24.3)	6,828 (18.4)
	20%以上30%未満	371 (7.4)	10 (100.0)	4 (3.7)	285 (8.4)	767 (12.6)	1,944 (11.8)	771 (15.7)	151 (18.7)	33 (25.1)	2 (8.9)	4,340 (11.7)
	30%以上40%未満	452 (9.0)			204 (6.0)	592 (9.7)	1,580 (9.6)	510 (10.4)	56 (6.9)	13 (9.7)	1 (6.1)	3,409 (9.2)
	40%以上50%未満	171 (3.4)		10 (8.6)	200 (5.9)	394 (6.5)	1,223 (7.4)	112 (2.3)	52 (6.4)	3 (2.4)		2,166 (5.9)
	50%以上60%未満	305 (6.1)			185 (5.4)	1,007 (16.5)	1,827 (11.1)	443 (9.0)	51 (6.3)	3 (2.4)		3,822 (10.3)
	60%以上70%未満	541 (10.8)			296 (8.7)	206 (3.4)	467 (2.8)	325 (6.6)	10 (1.3)	3 (2.4)		1,849 (5.0)
	70%以上	1,310 (26.1)		105 (87.7)	937 (27.5)	776 (12.7)	2,755 (16.7)	283 (5.8)	60 (7.5)	6 (4.3)		6,232 (16.8)
	小計	5,012 (100.0)	10 (100.0)	119 (100.0)	3,413 (100.0)	6,095 (100.0)	16,504 (100.0)	4,909 (100.0)	806 (100.0)	130 (100.0)	21 (100.0)	37,020 (100.0)
舗装工事業	10%未満				18 (5.3)	19 (6.2)	74 (7.1)	61 (19.4)	40 (47.4)	12 (40.9)	4 (33.3)	228 (9.1)
	10%以上20%未満	32 (8.1)			23 (6.9)	36 (11.8)	182 (17.6)	131 (42.0)	8 (8.8)	1 (4.5)	3 (31.1)	417 (16.6)
	20%以上30%未満	11 (2.7)	5 (100.0)		36 (10.7)	68 (22.3)	163 (15.7)	62 (19.9)	19 (22.7)	6 (18.2)	3 (23.0)	372 (14.8)
	30%以上40%未満	53 (13.5)			39 (11.6)	13 (4.1)	77 (7.4)	4 (1.2)	6 (7.0)	7 (22.7)	1 (12.6)	199 (7.9)
	40%以上50%未満	11 (2.7)			45 (13.4)	6 (2.1)	106 (10.3)	22 (7.0)	3 (3.5)	1 (4.5)		195 (7.8)
	50%以上60%未満				12 (3.6)	44 (14.4)	20 (1.9)	22 (7.0)	2 (1.8)	1 (4.5)		101 (4.0)
	60%以上70%未満				6 (1.8)	13 (4.1)	64 (6.2)	4 (1.2)	3 (3.5)	1 (4.5)		91 (3.6)
	70%以上	287 (73.1)			157 (46.6)	106 (35.0)	347 (33.6)	7 (2.3)	5 (5.3)			909 (36.2)
	小計	392 (100.0)	5 (100.0)		337 (100.0)	304 (100.0)	1,032 (100.0)	313 (100.0)	85 (100.0)	30 (100.0)	11 (100.0)	2,511 (100.0)
しゅんせつ工事業	10%未満				2 (24.8)		2 (3.6)	3 (56.7)				8 (4.7)
	10%以上20%未満				2 (26.4)	4 (35.1)	2 (3.6)					9 (5.5)
	20%以上30%未満				4 (18.8)	4 (32.4)	2 (3.6)	2 (43.3)		1 (100.0)		14 (8.6)
	30%以上40%未満											
	40%以上50%未満											
	50%以上60%未満	1 (2.1)					2 (3.6)					4 (2.3)
	60%以上70%未満	1 (2.1)										1 (0.9)
	70%以上	67 (95.8)				4 (32.4)	56 (85.7)					127 (78.0)
	小計	70 (100.0)			9 (100.0)	12 (100.0)	65 (100.0)	5 (100.0)		1 (100.0)		163 (100.0)
造園工事業	10%未満	189 (19.2)			207 (30.4)	223 (37.1)	451 (28.7)	109 (31.8)	14 (37.5)	4 (50.0)		1,197 (28.3)
	10%以上20%未満	172 (17.4)			87 (12.7)	102 (16.9)	281 (17.9)	79 (23.0)	14 (37.5)	4 (50.0)		738 (17.5)
	20%以上30%未満	124 (12.6)			90 (13.2)	82 (13.7)	439 (27.9)	46 (13.4)	6 (16.7)			787 (18.6)
	30%以上40%未満	47 (4.7)			111 (16.2)	97 (16.2)	73 (4.7)	50 (14.5)	2 (4.2)			379 (9.0)
	40%以上50%未満	124 (12.6)			54 (7.9)	28 (4.6)	81 (5.2)	34 (10.1)				321 (7.6)
	50%以上60%未満	37 (3.7)			67 (9.8)	27 (4.5)	115 (7.3)					245 (5.8)
	60%以上70%未満	54 (5.4)			13 (2.0)		103 (6.6)					170 (4.0)
	70%以上	240 (24.3)			53 (7.8)	41 (6.9)	27 (1.7)	25 (7.3)	2 (4.2)			388 (9.2)
	小計	986 (100.0)			682 (100.0)	600 (100.0)	1,571 (100.0)	343 (100.0)	37 (100.0)	7 (100.0)		4,226 (100.0)
水道施設工事業	10%未満	149 (42.3)			9 (3.8)	18 (7.0)	115 (27.4)	8 (22.9)		4 (100.0)		303 (23.2)
	10%以上20%未満	60 (17.1)			54 (23.2)	16 (6.4)	145 (34.6)	8 (22.9)				284 (21.8)
	20%以上30%未満	54 (15.3)				105 (41.0)	71 (17.0)	16 (45.1)	2 (32.2)			248 (19.0)
	30%以上40%未満	41 (11.7)			115 (49.2)		6 (1.4)	2 (4.6)				164 (12.5)
	40%以上50%未満					6 (2.3)	61 (14.6)					67 (5.2)
	50%以上60%未満	41 (11.7)			4 (1.9)	59 (22.8)						104 (8.0)
	60%以上70%未満	7 (1.9)					15 (3.5)	2 (4.6)	3 (67.8)			26 (2.0)
	70%以上				51 (21.9)	53 (20.5)	6 (1.4)					110 (8.1)
	小計	352 (100.0)			233 (100.0)	257 (100.0)	420 (100.0)	36 (100.0)	5 (100.0)	4 (100.0)		1,307 (100.0)

表2－10－1　特定業者への専属状況（下請完工高のある企業のみ対象）

（単位：社、%）

業種	専属比率	資本金 個人	法人 200万円未満	200万円以上300万円未満	300万円以上500万円未満	500万円以上1000万円未満	1000万円以上2000万円未満	2000万円以上5000万円未満	5000万円以上1億円未満	1億円以上10億円未満	10億円以上	合計
清掃施設工事業	10%未満						4 (33.0)	4 (50.0)			2 (100.0)	10 (23.0)
	10%以上20%未満									7 (47.6)		7 (16.3)
	20%以上30%未満											
	30%以上40%未満						4 (33.5)					4 (9.3)
	40%以上50%未満											
	50%以上60%未満											
	60%以上70%未満								5 (75.6)			5 (11.1)
	70%以上						4 (33.5)	4 (50.0)	2 (24.4)	7 (52.4)		17 (40.2)
	小計						12 (100.0)	8 (100.0)	6 (100.0)	14 (100.0)	2 (100.0)	42 (100.0)
小計	10%未満	1,530 (22.5)			712 (15.2)	1,391 (19.1)	4,359 (22.2)	1,672 (29.8)	376 (40.0)	60 (32.1)	18 (54.0)	10,119 (22.4)
	10%以上20%未満	932 (13.7)			996 (21.3)	1,380 (19.0)	3,604 (18.4)	1,194 (21.3)	126 (13.5)	42 (22.2)	9 (25.2)	8,283 (18.3)
	20%以上30%未満	560 (8.2)	16 (100.0)	4 (3.7)	416 (8.9)	1,027 (14.1)	2,619 (13.4)	898 (16.0)	178 (18.9)	39 (21.0)	4 (12.9)	5,761 (12.7)
	30%以上40%未満	593 (8.7)			469 (10.0)	702 (9.7)	1,740 (8.9)	565 (10.1)	63 (6.7)	20 (10.4)	3 (7.8)	4,155 (9.2)
	40%以上50%未満	306 (4.5)		10 (8.6)	299 (6.4)	434 (6.0)	1,472 (7.5)	169 (3.0)	55 (5.8)	5 (2.4)		2,749 (6.1)
	50%以上60%未満	384 (5.6)			268 (5.7)	1,137 (15.6)	1,964 (10.0)	465 (8.3)	52 (5.5)	5 (2.4)		4,276 (9.4)
	60%以上70%未満	603 (8.8)			315 (6.7)	219 (3.0)	649 (3.3)	331 (5.9)	21 (2.2)	5 (2.4)		2,142 (4.7)
	70%以上	1,904 (27.9)		105 (87.7)	1,199 (25.6)	980 (13.5)	3,195 (16.3)	320 (5.7)	68 (7.2)	13 (7.0)		7,783 (17.2)
	小計	6,811 (100.0)	16 (100.0)	119 (100.0)	4,674 (100.0)	7,269 (100.0)	19,603 (100.0)	5,614 (100.0)	940 (100.0)	187 (100.0)	31 (100.0)	45,268 (100.0)
建築工事業	10%未満	54 (4.4)			510 (34.8)	496 (30.7)	1,453 (30.3)	575 (38.4)	87 (20.4)	61 (34.4)	7 (31.0)	3,244 (28.9)
	10%以上20%未満	204 (16.7)			164 (11.2)	412 (25.5)	656 (13.7)	229 (15.2)	84 (19.7)	30 (16.8)	7 (30.3)	1,785 (15.9)
	20%以上30%未満	244 (20.1)			83 (5.7)	349 (21.6)	744 (15.5)	170 (11.4)	46 (10.8)	27 (15.3)		1,665 (14.8)
	30%以上40%未満	147 (12.1)			144 (9.9)	188 (11.6)	455 (9.5)	205 (13.6)	46 (10.8)	11 (6.0)	2 (7.7)	1,197 (10.7)
	40%以上50%未満	54 (4.4)			120 (8.2)	60 (3.7)	201 (4.2)	106 (7.0)	12 (2.7)	7 (4.0)	2 (7.7)	560 (5.0)
	50%以上60%未満	56 (4.6)			121 (8.3)		179 (3.7)	79 (5.3)	18 (4.3)	17 (9.5)	4 (15.5)	475 (4.2)
	60%以上70%未満	54 (4.4)			47 (3.2)	13 (0.8)	361 (7.5)	52 (3.4)	28 (6.5)	11 (6.0)		565 (5.0)
	70%以上	405 (33.3)			277 (18.9)	98 (6.1)	742 (15.5)	84 (5.6)	104 (24.6)	14 (8.0)	2 (7.7)	1,727 (15.4)
	小計	1,217 (100.0)			1,466 (100.0)	1,617 (100.0)	4,792 (100.0)	1,500 (100.0)	425 (100.0)	178 (100.0)	24 (100.0)	11,218 (100.0)
木造建築工事業	10%未満	1,024 (31.1)			239 (12.2)	731 (51.0)	827 (31.9)	173 (43.0)	25 (72.5)	2 (31.9)		3,021 (31.1)
	10%以上20%未満	710 (21.6)			455 (23.2)	26 (1.8)	399 (15.4)	125 (31.1)	3 (9.2)			1,717 (17.7)
	20%以上30%未満	249 (7.6)			233 (11.9)	180 (12.5)	388 (15.0)	53 (13.2)	3 (9.2)			1,106 (11.4)
	30%以上40%未満	285 (8.7)			128 (6.5)	156 (10.9)	75 (2.9)					645 (6.6)
	40%以上50%未満	176 (5.3)			188 (9.6)	145 (10.1)	214 (8.3)			4 (68.1)		726 (7.5)
	50%以上60%未満	459 (13.9)			187 (9.5)		281 (10.9)	2 (0.5)				928 (9.6)
	60%以上70%未満	54 (1.6)			72 (3.7)		51 (2.0)	7 (1.8)				184 (1.9)
	70%以上	337 (10.2)			455 (23.3)	196 (13.7)	354 (13.7)	42 (10.5)	3 (9.2)			1,387 (14.3)
	小計	3,294 (100.0)			1,958 (100.0)	1,434 (100.0)	2,589 (100.0)	402 (100.0)	34 (100.0)	5 (100.0)		9,715 (100.0)
小計	10%未満	1,078 (23.9)			749 (21.9)	1,227 (40.2)	2,281 (30.9)	748 (39.3)	111 (24.3)	63 (34.4)	7 (31.0)	6,265 (29.9)
	10%以上20%未満	914 (20.3)			618 (18.1)	438 (14.3)	1,055 (14.3)	354 (18.6)	87 (19.0)	30 (16.3)	7 (30.3)	3,503 (16.7)
	20%以上30%未満	493 (10.9)			317 (9.2)	529 (17.3)	1,132 (15.3)	223 (11.7)	49 (10.7)	27 (14.9)		2,771 (13.2)
	30%以上40%未満	432 (9.6)			273 (8.0)	344 (11.3)	530 (7.2)	205 (10.8)	46 (10.0)	11 (5.8)	2 (7.7)	1,842 (8.8)
	40%以上50%未満	229 (5.1)			308 (9.0)	205 (6.7)	415 (5.6)	106 (5.5)	12 (2.5)	11 (5.8)	2 (7.7)	1,286 (6.1)
	50%以上60%未満	515 (11.4)			308 (9.0)		460 (6.2)	81 (4.3)	18 (4.0)	17 (9.2)	4 (15.5)	1,403 (6.7)
	60%以上70%未満	107 (2.4)			119 (3.5)	13 (0.4)	412 (5.6)	59 (3.1)	28 (6.0)	11 (5.8)		749 (3.6)
	70%以上	742 (16.4)			733 (21.4)	294 (9.7)	1,096 (14.8)	126 (6.6)	107 (23.4)	14 (7.8)	2 (7.7)	3,115 (14.9)
	小計	4,511 (100.0)			3,421 (100.0)	3,050 (100.0)	7,381 (100.0)	1,902 (100.0)	459 (100.0)	183 (100.0)	21 (100.0)	20,933 (100.0)
設備 電気工事業	10%未満	502 (23.3)		89 (100.0)	446 (12.0)	214 (8.9)	792 (13.2)	199 (14.2)	30 (18.5)	24 (29.5)	15 (69.2)	2,312 (14.1)
	10%以上20%未満	730 (33.9)			849 (22.7)	456 (19.0)	986 (16.4)	412 (29.4)	43 (26.5)	27 (32.2)	5 (23.1)	3,507 (21.8)
	20%以上30%未満	112 (5.2)			762 (20.4)	291 (12.1)	1,233 (20.6)	378 (27.0)	43 (26.7)	15 (17.7)	2 (7.7)	2,836 (17.7)
	30%以上40%未満	56 (2.6)			654 (17.5)	464 (19.3)	1,103 (18.4)	46 (3.3)	10 (6.2)	5 (5.9)		2,339 (14.6)
	40%以上50%未満	168 (7.8)			279 (7.5)	203 (8.4)	551 (9.2)	82 (5.8)	13 (8.2)	2 (2.9)		1,298 (8.1)
	50%以上60%未満	236 (11.0)			89 (2.4)	221 (9.2)	150 (2.5)	33 (2.4)				729 (4.5)
	60%以上70%未満				47 (1.3)	166 (6.9)	351 (5.9)	23 (1.7)	11 (7.1)	5 (5.9)		603 (3.8)
	70%以上	346 (16.1)	11 (100.0)		609 (16.3)	390 (16.2)	833 (13.9)	226 (16.2)	11 (7.0)	5 (5.9)		2,431 (15.1)
	小計	2,150 (100.0)	11 (100.0)	89 (100.0)	3,735 (100.0)	2,404 (100.0)	6,000 (100.0)	1,400 (100.0)	162 (100.0)	82 (100.0)	22 (100.0)	16,055 (100.0)

表2－10－1　特定業者への専属状況（下請完工高のある企業のみ対象）

（単位：社、%）

業種	資本金 / 専属比率	個人	法人									合計
			200万円未満	200万円以上300万円未満	300万円以上500万円未満	500万円以上1000万円未満	1000万円以上2000万円未満	2000万円以上5000万円未満	5000万円以上1億円未満	1億円以上10億円未満	10億円以上	
管工事業	10%未満	572 (22.0)			392 (9.9)	910 (26.8)	1,131 (14.4)	368 (26.9)	51 (23.8)	48 (50.2)	19 (68.5)	3,491 (17.9)
	10%以上20%未満	776 (29.9)			668 (16.8)	546 (16.1)	2,094 (26.6)	348 (25.5)	75 (35.3)	23 (24.4)	9 (31.5)	4,539 (23.3)
	20%以上30%未満	481 (18.5)			815 (20.6)	720 (21.2)	1,797 (22.9)	223 (16.3)	26 (12.3)	11 (11.3)		4,072 (20.9)
	30%以上40%未満	222 (8.5)			287 (7.2)	429 (12.7)	615 (7.8)	164 (12.0)	21 (9.8)	3 (2.8)		1,740 (8.9)
	40%以上50%未満	126 (4.9)			390 (9.9)	272 (8.0)	571 (7.3)	40 (3.0)	22 (10.4)	3 (2.8)		1,425 (7.3)
	50%以上60%未満	159 (6.1)			283 (7.2)	113 (3.3)	558 (7.1)	84 (6.1)	4 (1.8)			1,200 (6.2)
	60%以上70%未満	124 (4.8)			338 (8.5)	159 (4.7)	466 (5.9)	110 (8.0)	4 (1.8)			1,200 (6.2)
	70%以上	136 (5.2)			789 (19.9)	241 (7.1)	631 (8.0)	31 (2.2)	10 (4.8)	8 (8.4)		1,846 (9.5)
	小計	2,596 (100.0)			3,963 (100.0)	3,389 (100.0)	7,864 (100.0)	1,367 (100.0)	213 (100.0)	96 (100.0)	28 (100.0)	19,515 (100.0)
機械器具設置工事業	10%未満				56 (18.1)	66 (20.8)	246 (19.6)	17 (13.3)	30 (32.0)	16 (26.0)	10 (86.6)	439 (19.9)
	10%以上20%未満	10 (25.0)			20 (6.7)		142 (11.3)	25 (20.2)	11 (12.0)	10 (16.7)	2 (13.4)	221 (10.0)
	20%以上30%未満	10 (25.0)			41 (13.4)	27 (8.7)	182 (14.6)	31 (25.3)	12 (12.7)	11 (18.2)		315 (14.3)
	30%以上40%未満				35 (11.6)	45 (14.3)	105 (8.4)	6 (4.4)	6 (6.8)			197 (8.9)
	40%以上50%未満				18 (5.8)	41 (13.0)	164 (13.1)	11 (8.9)	3 (3.0)	12 (19.5)		248 (11.3)
	50%以上60%未満					14 (4.3)	18 (1.4)	22 (17.7)	6 (6.8)	8 (13.0)		68 (3.1)
	60%以上70%未満				24 (7.7)	35 (11.2)	66 (5.2)		12 (13.2)			137 (6.2)
	70%以上	21 (50.0)			113 (36.8)	88 (27.8)	331 (26.4)	13 (10.2)	13 (13.6)	4 (6.5)		581 (26.3)
	小計	41 (100.0)			306 (100.0)	316 (100.0)	1,253 (100.0)	124 (100.0)	93 (100.0)	61 (100.0)	12 (100.0)	2,206 (100.0)
熱絶縁工事業	10%未満				27 (10.3)		45 (14.5)	10 (19.7)	2 (50.0)	2 (50.0)	3 (100.0)	89 (11.4)
	10%以上20%未満				34 (13.0)	7 (9.9)	124 (40.0)	18 (35.8)	2 (50.0)			185 (23.7)
	20%以上30%未満	15 (20.0)			10 (3.6)	22 (32.6)	44 (14.1)	16 (30.6)		2 (50.0)		108 (13.9)
	30%以上40%未満	15 (20.0)			67 (25.2)	6 (8.2)	35 (11.2)					122 (15.7)
	40%以上50%未満	15 (20.0)			36 (13.7)	7 (9.9)	35 (11.3)					94 (12.0)
	50%以上60%未満				29 (10.8)	13 (19.7)	7 (2.3)					49 (6.3)
	60%以上70%未満	15 (20.0)			22 (8.2)		7 (2.2)					44 (5.6)
	70%以上	15 (20.0)			40 (15.2)	13 (19.7)	14 (4.4)	7 (13.9)				90 (11.5)
	小計	77 (100.0)			265 (100.0)	68 (100.0)	310 (100.0)	51 (100.0)	3 (100.0)	4 (100.0)	3 (100.0)	781 (100.0)
電気通信工事業	10%未満				78 (15.4)	9 (7.2)	99 (10.2)	16 (15.0)	9 (24.1)	5 (17.1)	3 (34.0)	221 (11.3)
	10%以上20%未満					9 (7.2)	36 (3.6)	31 (28.2)	11 (27.6)	3 (9.9)	3 (29.7)	92 (4.7)
	20%以上30%未満	38 (24.9)					90 (9.2)	13 (12.4)	5 (11.8)	5 (14.5)		150 (7.7)
	30%以上40%未満						36 (3.7)	6 (5.8)	2 (3.9)	3 (9.9)	3 (36.3)	50 (2.6)
	40%以上50%未満				82 (16.1)	19 (14.4)	122 (12.5)	3 (2.6)				225 (11.5)
	50%以上60%未満	12 (7.5)			30 (5.9)	19 (14.4)	72 (7.4)	11 (10.5)	3 (7.9)	3 (9.9)		150 (7.7)
	60%以上70%未満				22 (4.4)	9 (6.6)	147 (15.0)	3 (2.6)	2 (3.9)	2 (7.2)		184 (9.4)
	70%以上	104 (67.6)			295 (58.3)	65 (50.3)	375 (38.4)	25 (22.9)	8 (20.6)	10 (31.6)		882 (45.1)
	小計	153 (100.0)			507 (100.0)	129 (100.0)	978 (100.0)	109 (100.0)	38 (100.0)	32 (100.0)	9 (100.0)	1,954 (100.0)
さく井工事業	10%未満	70 (50.0)			96 (38.9)	23 (31.1)	115 (35.4)	2 (21.3)				306 (38.5)
	10%以上20%未満	14 (9.8)			15 (6.2)	28 (37.9)	109 (33.7)	7 (78.7)				173 (21.9)
	20%以上30%未満	12 (8.5)			80 (32.6)	5 (6.3)	35 (10.9)					132 (16.6)
	30%以上40%未満	5 (3.4)			13 (5.2)	14 (19.2)	32 (9.9)					64 (8.0)
	40%以上50%未満	16 (11.4)					3 (0.8)					19 (2.4)
	50%以上60%未満	2 (1.7)			8 (3.2)	2 (2.7)	7 (2.3)					20 (2.5)
	60%以上70%未満	2 (1.7)			2 (0.8)		8 (2.4)					12 (1.5)
	70%以上	19 (13.5)			32 (13.1)	2 (2.7)	15 (4.6)					68 (8.6)
	小計	140 (100.0)			246 (100.0)	74 (100.0)	323 (100.0)	9 (100.0)				793 (100.0)
消防施設工事業	10%未満		9 (100.0)		13 (9.3)		36 (10.7)	20 (38.1)	1 (33.3)			78 (12.0)
	10%以上20%未満				51 (37.2)	9 (16.4)	82 (24.8)	14 (27.3)				156 (23.9)
	20%以上30%未満				51 (37.2)	9 (16.4)	91 (27.4)		2 (66.7)			153 (23.5)
	30%以上40%未満	66 (100.0)					14 (4.3)					80 (12.3)
	40%以上50%未満					9 (16.4)		2 (3.6)				10 (1.6)
	50%以上60%未満				10 (7.0)	9 (16.4)	14 (4.3)	2 (3.6)				34 (5.3)
	60%以上70%未満				13 (9.3)	9 (17.9)		9 (16.6)				31 (4.7)
	70%以上					9 (16.4)	95 (28.5)	6 (10.8)				109 (16.7)
	小計	66 (100.0)	9 (100.0)		137 (100.0)	52 (100.0)	332 (100.0)	52 (100.0)	4 (100.0)			652 (100.0)

表2－10－1　特定業者への専属状況（下請完工高のある企業のみ対象）

（単位：社、%）

資本金 / 業種	専属比率	個人	法人 200万円未満	200万円以上300万円未満	300万円以上500万円未満	500万円以上1000万円未満	1000万円以上2000万円未満	2000万円以上5000万円未満	5000万円以上1億円未満	1億円以上10億円未満	10億円以上	合計
小計	10%未満	1,144 (21.9)	9 (43.3)	89 (100.0)	1,108 (12.1)	1,222 (19.0)	2,464 (14.4)	632 (20.3)	122 (23.8)	96 (34.8)	50 (68.8)	6,936 (16.5)
	10%以上20%未満	1,530 (29.3)			1,637 (17.9)	1,055 (16.4)	3,573 (20.9)	856 (27.5)	141 (27.6)	63 (23.0)	18 (24.5)	8,873 (21.1)
	20%以上30%未満	669 (12.8)			1,759 (19.2)	1,073 (16.7)	3,473 (20.4)	662 (21.3)	88 (17.2)	43 (15.7)	2 (2.3)	7,767 (18.5)
	30%以上40%未満	364 (7.0)			1,057 (11.5)	958 (14.9)	1,941 (11.4)	222 (7.1)	39 (7.5)	11 (3.9)	3 (4.3)	4,593 (10.9)
	40%以上50%未満	326 (6.2)			805 (8.8)	550 (8.6)	1,445 (8.5)	138 (4.4)	38 (7.4)	17 (6.2)		3,319 (7.9)
	50%以上60%未満	409 (7.8)			449 (4.9)	389 (6.1)	827 (4.8)	152 (4.9)	13 (2.6)	11 (4.0)		2,250 (5.4)
	60%以上70%未満	142 (2.7)			467 (5.1)	378 (5.9)	1,044 (6.1)	144 (4.6)	29 (5.7)	7 (2.6)		2,211 (5.3)
	70%以上	640 (12.3)	11 (56.7)		1,878 (20.5)	808 (12.6)	2,293 (13.4)	307 (9.9)	42 (8.2)	27 (9.8)		6,006 (14.3)
	小計	5,223 (100.0)	20 (100.0)	89 (100.0)	9,160 (100.0)	6,432 (100.0)	17,060 (100.0)	3,112 (100.0)	512 (100.0)	275 (100.0)	73 (100.0)	41,956 (100.0)
職別 大工工事業	10%未満	56 (2.4)			33 (3.2)	54 (12.5)	101 (11.4)	2 (1.1)				246 (5.0)
	10%以上20%未満	44 (1.9)			35 (3.4)		147 (16.7)	95 (44.8)	3 (15.1)	3 (29.4)		327 (6.7)
	20%以上30%未満	112 (4.9)			125 (12.1)		178 (20.2)	2 (1.1)	2 (8.1)			419 (8.6)
	30%以上40%未満	351 (15.3)			182 (17.6)	60 (14.0)	107 (12.1)	16 (7.3)	2 (8.1)			717 (14.7)
	40%以上50%未満				129 (12.5)	40 (9.2)	92 (10.4)	2 (1.1)	13 (60.7)			276 (5.7)
	50%以上60%未満	110 (4.8)			114 (11.0)	78 (18.1)	46 (5.2)	5 (2.2)				352 (7.2)
	60%以上70%未満	478 (20.8)			66 (6.4)	72 (16.8)	24 (2.7)	5 (2.2)				644 (13.2)
	70%以上	1,142 (49.8)			350 (33.9)	126 (29.4)	186 (21.2)	86 (40.3)	2 (8.1)	7 (70.6)		1,899 (38.9)
	小計	2,294 (100.0)			1,034 (100.0)	429 (100.0)	881 (100.0)	212 (100.0)	21 (100.0)	9 (100.0)		4,880 (100.0)
とびン・ク土リエ｜・ト工事業	10%未満	455 (18.0)			253 (8.6)	97 (5.7)	702 (19.7)	99 (15.3)	26 (29.4)	6 (21.1)	1 (100.0)	1,640 (14.2)
	10%以上20%未満	213 (8.4)	8 (22.7)		441 (14.9)	180 (10.6)	884 (24.9)	140 (21.5)	13 (14.2)	9 (32.7)		1,886 (16.4)
	20%以上30%未満	171 (6.8)			297 (10.0)	211 (12.5)	652 (18.3)	135 (20.8)	27 (30.8)	4 (14.6)		1,498 (13.0)
	30%以上40%未満	226 (8.9)			510 (17.3)	284 (16.8)	454 (12.8)	117 (18.0)		3 (11.4)		1,595 (13.8)
	40%以上50%未満	187 (7.4)			134 (4.5)	206 (12.2)	76 (2.1)	46 (7.1)		2 (7.3)		651 (5.6)
	50%以上60%未満	354 (14.0)			180 (6.1)	221 (13.0)	78 (2.2)		3 (2.8)	4 (13.0)		839 (7.3)
	60%以上70%未満	54 (2.1)	11 (32.0)		208 (7.0)	58 (3.4)	123 (3.5)	2 (0.3)	3 (2.8)			458 (4.0)
	70%以上	869 (34.4)	15 (45.3)		935 (31.6)	437 (25.8)	585 (16.5)	110 (16.9)	17 (19.9)			2,968 (25.7)
	小計	2,529 (100.0)	33 (100.0)		2,957 (100.0)	1,694 (100.0)	3,555 (100.0)	650 (100.0)	88 (100.0)	27 (100.0)	1 (100.0)	11,535 (100.0)
鋼構造物工事業	10%未満	90 (10.4)			14 (1.1)	73 (6.4)	227 (10.7)	21 (7.6)		10 (25.6)	9 (54.2)	444 (7.7)
	10%以上20%未満	149 (17.4)			305 (25.3)	210 (18.5)	347 (16.3)	132 (48.2)	19 (21.6)	5 (12.6)	2 (15.7)	1,171 (20.3)
	20%以上30%未満	259 (30.2)			253 (21.0)	241 (21.3)	560 (26.3)	39 (14.2)	12 (13.4)	6 (14.6)	1 (7.5)	1,371 (23.8)
	30%以上40%未満	120 (13.9)			194 (16.1)	107 (9.4)	166 (7.8)	14 (5.1)	20 (22.7)	3 (7.7)	1 (7.5)	624 (10.8)
	40%以上50%未満	30 (3.5)			180 (15.0)	119 (10.5)	258 (12.1)	10 (3.8)	21 (23.8)		1 (7.5)	620 (10.8)
	50%以上60%未満	60 (7.0)		14 (100.0)	30 (2.5)	35 (3.1)	166 (7.8)	2 (0.8)		7 (17.1)		313 (5.4)
	60%以上70%未満	60 (7.0)			20 (1.7)	104 (9.2)	115 (5.4)	7 (2.5)	6 (6.2)			312 (5.4)
	70%以上	92 (10.7)			208 (17.3)	245 (21.6)	287 (13.5)	49 (17.8)	11 (12.4)	9 (22.4)	1 (7.5)	902 (15.7)
	小計	859 (100.0)		14 (100.0)	1,204 (100.0)	1,134 (100.0)	2,127 (100.0)	273 (100.0)	89 (100.0)	41 (100.0)	16 (100.0)	5,757 (100.0)
鉄筋工事業	10%未満	30 (6.6)			35 (4.9)	62 (18.5)	20 (3.8)			3 (100.0)		149 (7.2)
	10%以上20%未満	23 (5.0)			135 (19.0)	49 (14.8)	75 (14.3)	9 (20.5)	1 (25.0)			292 (14.1)
	20%以上30%未満	12 (2.7)			103 (14.6)	62 (18.5)	130 (24.7)	19 (43.7)	3 (50.0)			329 (15.9)
	30%以上40%未満	45 (10.1)			135 (19.1)	62 (18.5)	118 (22.3)	2 (5.1)				362 (17.5)
	40%以上50%未満	23 (5.0)			81 (11.4)	25 (7.4)	20 (3.8)	2 (5.1)				150 (7.3)
	50%以上60%未満	45 (10.1)			67 (9.5)	12 (3.7)	30 (5.7)	2 (5.1)	1 (25.0)			158 (7.7)
	60%以上70%未満	113 (25.1)			22 (3.2)	12 (3.7)	62 (11.8)	2 (5.1)				212 (10.2)
	70%以上	159 (35.3)			130 (18.3)	49 (14.8)	72 (13.7)	7 (15.3)				417 (20.1)
	小計	450 (100.0)			709 (100.0)	333 (100.0)	527 (100.0)	43 (100.0)	6 (100.0)	3 (100.0)		2,070 (100.0)
躯体関係計	10%未満	631 (10.3)			335 (5.7)	285 (7.9)	1,050 (14.8)	122 (10.4)	26 (12.7)	19 (23.4)	10 (57.6)	2,478 (10.2)
	10%以上20%未満	429 (7.0)	8 (22.7)		916 (15.5)	439 (12.2)	1,454 (20.5)	376 (31.9)	36 (17.9)	17 (21.0)	2 (14.5)	3,677 (15.2)
	20%以上30%未満	555 (9.1)			778 (13.2)	514 (14.3)	1,520 (21.4)	195 (16.6)	43 (21.4)	10 (12.5)	1 (7.0)	3,617 (14.9)
	30%以上40%未満	742 (12.1)			1,022 (17.3)	513 (14.3)	845 (11.9)	149 (12.6)	22 (10.8)	6 (7.8)	1 (7.0)	3,299 (13.6)
	40%以上50%未満	240 (3.9)			524 (8.9)	389 (10.8)	446 (6.3)	61 (5.2)	34 (16.6)	2 (2.5)	1 (7.0)	1,697 (7.0)
	50%以上60%未満	569 (9.3)		14 (100.0)	390 (6.6)	346 (9.6)	320 (4.5)	9 (0.8)	4 (1.9)	11 (13.2)		1,662 (6.9)
	60%以上70%未満	704 (11.5)	11 (32.0)		316 (5.4)	247 (6.9)	324 (4.6)	16 (1.3)	8 (3.9)			1,626 (6.7)
	70%以上	2,261 (36.9)	15 (45.3)		1,623 (27.5)	857 (23.9)	1,131 (16.0)	251 (21.3)	30 (14.8)	16 (19.6)	1 (7.0)	6,185 (25.5)
	小計	6,131 (100.0)	33 (100.0)	14 (100.0)	5,904 (100.0)	3,590 (100.0)	7,091 (100.0)	1,178 (100.0)	203 (100.0)	80 (100.0)	17 (100.0)	24,243 (100.0)

表2－10－1　特定業者への専属状況（下請完工高のある企業のみ対象）

（単位：社、%）

業種	資本金 専属比率	個人	法人 200万円未満	200万円以上300万円未満	300万円以上500万円未満	500万円以上1000万円未満	1000万円以上2000万円未満	2000万円以上5000万円未満	5000万円以上1億円未満	1億円以上10億円未満	10億円以上	合計
左官工事業	10%未満	88 (6.2)			29 (4.0)	7 (3.4)	10 (1.9)	4 (5.7)				138 (4.6)
	10%以上20%未満	132 (9.3)			97 (13.5)	14 (6.8)	82 (15.0)	4 (5.7)	2 (100.0)			332 (11.1)
	20%以上30%未満	247 (17.3)			181 (25.0)	35 (16.9)	148 (27.0)	33 (50.1)				644 (21.6)
	30%以上40%未満	116 (8.1)			225 (31.1)	28 (13.5)	114 (20.7)	13 (19.2)				496 (16.7)
	40%以上50%未満	88 (6.2)			43 (6.0)	57 (27.1)	17 (3.2)					205 (6.9)
	50%以上60%未満	177 (12.3)			43 (6.0)	14 (6.8)	42 (7.7)	10 (15.4)				286 (9.6)
	60%以上70%未満	221 (15.4)			43 (6.0)	14 (6.8)	10 (1.9)	3 (3.8)				291 (9.8)
	70%以上	361 (25.2)			60 (8.3)	39 (18.7)	124 (22.7)					585 (19.6)
	小計	1,431 (100.0)			722 (100.0)	209 (100.0)	548 (100.0)	66 (100.0)	2 (100.0)			2,978 (100.0)
石工事業	10%未満	66 (68.4)			24 (17.5)	17 (13.7)	34 (15.5)	12 (14.6)				152 (23.1)
	10%以上20%未満				50 (36.7)	23 (19.3)	44 (20.5)	25 (31.0)				144 (21.7)
	20%以上30%未満	5 (4.9)			20 (14.8)	10 (7.9)	84 (38.6)	23 (28.3)				141 (21.4)
	30%以上40%未満					10 (7.9)		15 (18.8)				25 (3.8)
	40%以上50%未満	9 (8.9)				53 (43.4)	1 (0.5)					62 (9.4)
	50%以上60%未満	9 (8.9)			11 (7.7)		23 (10.5)	6 (7.3)		2 (100.0)		50 (7.5)
	60%以上70%未満	9 (8.9)			21 (15.5)				6 (100.0)			36 (5.4)
	70%以上				11 (7.7)	10 (7.9)	31 (14.4)					51 (7.7)
	小計	97 (100.0)			137 (100.0)	121 (100.0)	216 (100.0)	82 (100.0)	6 (100.0)	2 (100.0)		661 (100.0)
屋根工事業	10%未満	25 (6.6)			150 (30.2)	80 (26.4)	126 (21.3)	44 (43.2)	7 (59.4)	2 (38.1)		433 (22.7)
	10%以上20%未満	140 (37.5)		19 (100.0)	98 (19.8)	49 (16.1)	116 (19.7)	38 (37.3)	5 (40.6)	3 (61.9)		467 (24.5)
	20%以上30%未満	50 (13.4)	7 (100.0)		103 (20.8)	56 (18.5)	173 (29.2)	8 (7.8)				396 (20.8)
	30%以上40%未満	57 (15.2)			46 (9.2)	87 (28.9)	61 (10.3)	7 (7.0)				257 (13.5)
	40%以上50%未満	18 (4.8)			32 (6.5)	4 (1.3)	32 (5.4)					86 (4.5)
	50%以上60%未満	25 (6.6)				8 (2.6)	41 (6.9)	1 (1.3)				75 (3.9)
	60%以上70%未満				30 (6.1)	4 (1.3)						34 (1.8)
	70%以上	59 (16.0)			37 (7.4)	15 (4.9)	43 (7.3)	4 (3.5)				157 (8.3)
	小計	373 (100.0)	7 (100.0)	19 (100.0)	496 (100.0)	302 (100.0)	591 (100.0)	102 (100.0)	12 (100.0)	4 (100.0)		1,905 (100.0)
タイル・れんが・ブロック工事業	10%未満	53 (15.0)			43 (10.0)	7 (3.1)	37 (6.8)	7 (12.2)				146 (9.0)
	10%以上20%未満				136 (32.0)	29 (13.3)	173 (32.0)	16 (25.9)	15 (90.8)	1 (11.5)		370 (22.8)
	20%以上30%未満	27 (7.5)			60 (14.1)	37 (17.3)	175 (32.4)	2 (2.9)		5 (56.9)		306 (18.9)
	30%以上40%未満	80 (22.5)			55 (12.9)	13 (6.2)	78 (14.4)	23 (37.9)	2 (9.2)	2 (20.1)		252 (15.6)
	40%以上50%未満	27 (7.5)			30 (7.1)	7 (3.1)	28 (5.2)	2 (2.9)				93 (5.8)
	50%以上60%未満	97 (27.5)				14 (6.4)						111 (6.8)
	60%以上70%未満				30 (7.1)		31 (5.8)	4 (5.9)				65 (4.0)
	70%以上	71 (20.0)			72 (16.8)	108 (50.5)	18 (3.3)	7 (12.3)		1 (11.5)		277 (17.1)
	小計	354 (100.0)			126 (100.0)	214 (100.0)	541 (100.0)	61 (100.0)	16 (100.0)	9 (100.0)		1,621 (100.0)
板金工事業	10%未満	118 (11.1)			39 (6.2)	21 (5.8)	49 (8.8)			2 (50.0)		229 (8.6)
	10%以上20%未満	167 (15.8)	2 (19.0)		113 (18.3)	71 (19.4)	68 (12.1)	12 (48.6)				434 (16.4)
	20%以上30%未満	290 (27.3)	2 (19.0)		108 (17.5)	87 (23.5)	191 (34.1)	4 (17.1)		2 (50.0)		684 (25.8)
	30%以上40%未満	175 (16.5)			137 (22.2)	56 (15.1)	72 (12.8)	2 (8.6)				442 (16.7)
	40%以上50%未満	58 (5.5)			58 (9.3)	15 (4.1)	35 (6.2)	2 (8.6)				168 (6.3)
	50%以上60%未満	107 (10.1)	8 (62.0)		54 (8.8)	16 (4.5)	25 (4.4)	4 (17.1)				214 (8.1)
	60%以上70%未満	21 (2.0)			34 (5.4)	12 (3.3)	13 (2.3)		4 (100.0)			84 (3.2)
	70%以上	125 (11.8)			76 (12.3)	89 (24.3)	108 (19.3)					398 (15.0)
	小計	1,060 (100.0)	13 (100.0)		620 (100.0)	368 (100.0)	561 (100.0)	24 (100.0)	4 (100.0)	3 (100.0)		2,652 (100.0)
ガラス工事業	10%未満	113 (50.0)			37 (27.4)	22 (23.9)	111 (37.4)	2 (4.2)		2 (100.0)		286 (35.6)
	10%以上20%未満	56 (25.0)			21 (15.7)	5 (5.4)	10 (13.6)	10 (21.4)				133 (16.5)
	20%以上30%未満		11 (100.0)		20 (14.7)	10 (10.8)	20 (6.6)	20 (47.3)	2 (100.0)			82 (10.2)
	30%以上40%未満				29 (21.6)	19 (21.2)	24 (8.3)					73 (9.1)
	40%以上50%未満					19 (21.2)	14 (4.8)					33 (4.2)
	50%以上60%未満						16 (5.5)	10 (21.1)				26 (3.3)
	60%以上70%未満				9 (6.9)		56 (19.0)					65 (8.1)
	70%以上	56 (25.0)			19 (13.7)	16 (17.3)	14 (4.8)					105 (13.0)
	小計	225 (100.0)	11 (100.0)		137 (100.0)	90 (100.0)	296 (100.0)	11 (100.0)	2 (100.0)	2 (100.0)		801 (100.0)

表2－10－1　特定業者への専属状況（下請完工高のある企業のみ対象）

（単位：社、%）

業種	専属比率	資本金 個人	法人 200万円未満	200万円以上300万円未満	300万円以上500万円未満	500万円以上1000万円未満	1000万円以上2000万円未満	2000万円以上5000万円未満	5000万円以上1億円未満	1億円以上10億円未満	10億円以上	合計
塗装工事業	10%未満	111 (7.3)			253 (15.5)	121 (11.9)	360 (19.7)	29 (19.7)	15 (30.9)	13 (85.7)		902 (14.5)
	10%以上20%未満	398 (26.3)			333 (20.4)	328 (32.1)	369 (20.2)	25 (17.2)	14 (29.5)			1,467 (23.6)
	20%以上30%未満	386 (25.5)			312 (19.1)	320 (31.3)	339 (18.5)	21 (14.8)	11 (22.0)			1,389 (22.3)
	30%以上40%未満	65 (4.3)	10 (100.0)		205 (12.6)	120 (11.8)	180 (9.8)	18 (12.3)		2 (14.3)		599 (9.6)
	40%以上50%未満	111 (7.3)			127 (7.8)	35 (3.4)	130 (7.1)	24 (16.8)	4 (8.8)			432 (6.9)
	50%以上60%未満	222 (14.6)			139 (8.5)	35 (3.4)	165 (9.0)	4 (2.5)	2 (4.4)			566 (9.1)
	60%以上70%未満	55 (3.7)			87 (5.4)	17 (1.7)	103 (5.6)	4 (2.5)	2 (4.4)			269 (4.3)
	70%以上	166 (11.0)			175 (10.7)	44 (4.3)	185 (10.1)	21 (14.3)				592 (9.5)
	小計	1,515 (100.0)	10 (100.0)		1,632 (100.0)	1,020 (100.0)	1,831 (100.0)	145 (100.0)	48 (100.0)	15 (100.0)		6,216 (100.0)
防水工事業	10%未満	55 (20.0)			3 (0.6)	43 (26.1)	138 (16.8)	17 (36.2)	8 (34.8)			263 (14.7)
	10%以上20%未満	111 (40.1)			100 (22.1)	66 (40.2)	301 (36.5)	20 (43.5)	2 (7.6)	2 (100.0)		600 (33.6)
	20%以上30%未満	28 (10.0)			54 (11.9)	18 (11.2)	130 (15.8)	6 (13.5)	8 (35.8)			244 (13.7)
	30%以上40%未満	55 (20.0)			129 (28.6)	12 (7.5)	155 (18.8)		2 (7.2)			353 (19.8)
	40%以上50%未満				12 (2.7)	18 (11.2)	33 (4.1)	2 (3.4)	3 (14.5)			69 (3.8)
	50%以上60%未満				56 (12.5)		18 (2.2)					75 (4.2)
	60%以上70%未満				68 (15.0)	6 (3.7)	27 (3.3)					101 (5.7)
	70%以上	28 (10.0)			30 (6.6)		21 (2.6)	2 (3.4)				80 (4.5)
	小計	276 (100.0)			451 (100.0)	164 (100.0)	824 (100.0)	46 (100.0)	22 (100.0)	2 (100.0)		1,785 (100.0)
内装仕上工事業	10%未満	148 (15.1)			201 (12.5)	97 (9.1)	339 (12.2)	50 (28.1)	4 (11.1)	14 (56.0)		853 (12.8)
	10%以上20%未満	148 (15.1)			325 (20.2)	362 (34.2)	858 (30.7)	46 (25.6)	18 (47.1)	4 (13.8)		1,760 (26.4)
	20%以上30%未満	184 (18.9)			296 (18.4)	188 (17.8)	742 (26.6)	3 (1.8)	5 (13.5)	5 (19.6)		1,424 (21.3)
	30%以上40%未満	164 (16.8)			273 (17.0)	134 (12.6)	299 (10.7)	20 (11.1)		3 (10.6)		893 (13.4)
	40%以上50%未満	184 (18.9)			127 (7.9)	83 (7.8)	94 (3.4)	38 (21.1)	6 (14.9)			531 (7.9)
	50%以上60%未満	37 (3.8)			85 (5.3)	21 (1.9)	170 (6.1)	3 (1.8)	3 (6.7)			319 (4.8)
	60%以上70%未満				150 (9.4)	88 (8.3)	201 (7.2)		3 (6.7)			442 (6.6)
	70%以上	111 (11.3)			150 (9.3)	88 (8.3)	89 (3.2)	19 (10.4)				457 (6.8)
	小計	976 (100.0)			1,607 (100.0)	1,061 (100.0)	2,793 (100.0)	179 (100.0)	38 (100.0)	26 (100.0)		6,680 (100.0)
建具工事業	10%未満	113 (12.9)			145 (15.9)	64 (12.8)	388 (20.5)	24 (22.0)	11 (35.3)	16 (61.8)	6 (84.6)	766 (17.5)
	10%以上20%未満	254 (29.0)			151 (16.5)	92 (18.4)	456 (24.1)	46 (42.4)	8 (27.0)	4 (13.9)	1 (15.4)	1,011 (23.1)
	20%以上30%未満	254 (29.0)		9 (100.0)	201 (21.9)	120 (24.1)	520 (27.5)	3 (3.1)	7 (21.6)	3 (13.4)		1,117 (25.5)
	30%以上40%未満	141 (16.1)			60 (6.5)	92 (18.3)	227 (12.0)	9 (8.2)	2 (5.4)			529 (12.1)
	40%以上50%未満	28 (3.2)	6 (50.0)		77 (8.4)	33 (6.7)	101 (5.3)	10 (9.3)		3 (10.8)		258 (5.9)
	50%以上60%未満	28 (3.2)			69 (7.5)	21 (4.3)	117 (6.2)	9 (8.6)				244 (5.6)
	60%以上70%未満		6 (50.0)		122 (13.3)	47 (9.5)	31 (1.6)	3 (3.1)	2 (5.4)			211 (4.8)
	70%以上	56 (6.4)			92 (10.0)	30 (5.9)	53 (2.8)	3 (3.1)	2 (5.4)			235 (5.4)
	小計	874 (100.0)	12 (100.0)	9 (100.0)	917 (100.0)	499 (100.0)	1,892 (100.0)	108 (100.0)	31 (100.0)	25 (100.0)	7 (100.0)	4,374 (100.0)
仕上関係計	10%未満	889 (12.4)			924 (12.9)	478 (11.8)	1,593 (15.8)	188 (22.1)	45 (24.6)	48 (55.0)	6 (84.6)	4,169 (14.0)
	10%以上20%未満	1,405 (19.6)	2 (4.6)	19 (67.4)	1,425 (20.0)	1,039 (25.7)	2,508 (24.8)	241 (28.3)	64 (35.2)	12 (13.9)	1 (15.4)	6,718 (22.6)
	20%以上30%未満	1,470 (20.5)	20 (38.5)	9 (32.6)	1,355 (19.0)	881 (21.8)	2,521 (25.0)	124 (14.5)	33 (18.0)	15 (17.0)		6,428 (21.7)
	30%以上40%未満	853 (11.9)	10 (18.6)		1,159 (16.2)	571 (14.1)	1,209 (12.0)	107 (12.5)	5 (2.6)	7 (7.5)		3,920 (13.2)
	40%以上50%未満	523 (7.3)	6 (11.5)		506 (7.1)	323 (8.0)	486 (4.8)	77 (9.1)	13 (7.2)	3 (3.1)		1,938 (6.5)
	50%以上60%未満	701 (9.8)	8 (15.2)		458 (6.4)	129 (3.2)	617 (6.1)	48 (5.6)	5 (2.6)	2 (2.3)		1,967 (6.6)
	60%以上70%未満	306 (4.3)	6 (11.5)		595 (8.3)	189 (4.7)	473 (4.7)	13 (1.5)	16 (9.0)			1,597 (5.4)
	70%以上	1,033 (14.4)			721 (10.1)	439 (10.8)	687 (6.8)	55 (6.5)	2 (0.9)	1 (1.1)		2,938 (9.9)
	小計	7,179 (100.0)	51 (100.0)	29 (100.0)	7,143 (100.0)	4,049 (100.0)	10,095 (100.0)	854 (100.0)	182 (100.0)	88 (100.0)	7 (100.0)	29,676 (100.0)
小計	10%未満	1,520 (11.4)			1,259 (9.6)	763 (10.0)	2,643 (15.4)	311 (15.3)	70 (18.3)	67 (39.9)	15 (65.0)	6,648 (12.3)
	10%以上20%未満	1,835 (13.8)	10 (11.7)	19 (45.6)	2,341 (17.9)	1,478 (19.3)	3,963 (23.1)	617 (30.4)	100 (26.0)	29 (17.3)	3 (14.7)	10,396 (19.3)
	20%以上30%未満	2,025 (15.2)	20 (23.3)	9 (22.0)	2,133 (16.3)	1,395 (18.3)	4,041 (23.5)	319 (15.7)	76 (19.8)	25 (14.8)	1 (5.1)	10,045 (18.6)
	30%以上40%未満	1,595 (12.0)	10 (11.3)		2,181 (16.7)	1,084 (14.2)	2,054 (12.0)	256 (12.6)	27 (6.9)	13 (7.7)	1 (5.1)	7,219 (13.4)
	40%以上50%未満	763 (5.7)	6 (7.0)		1,030 (7.9)	712 (9.3)	932 (5.4)	139 (6.8)	47 (12.2)	5 (2.8)	1 (5.1)	3,635 (6.7)
	50%以上60%未満	1,269 (9.5)	8 (9.2)	14 (32.4)	848 (6.5)	475 (6.2)	937 (5.5)	57 (2.8)	9 (2.2)	13 (7.5)		3,629 (6.7)
	60%以上70%未満	1,010 (7.6)	17 (19.6)		911 (7.0)	436 (5.7)	797 (4.6)	29 (1.4)	24 (6.3)			3,224 (6.0)
	70%以上	3,294 (24.8)	15 (17.9)		2,344 (18.0)	1,296 (17.0)	1,819 (10.6)	306 (15.0)	32 (8.3)	17 (10.0)	1 (5.1)	9,123 (16.9)
	小計	13,310 (100.0)	85 (100.0)	43 (100.0)	13,047 (100.0)	7,639 (100.0)	17,186 (100.0)	2,033 (100.0)	385 (100.0)	168 (100.0)	24 (100.0)	53,918 (100.0)

表2－10－1　特定業者への専属状況（下請完工高のある企業のみ対象）

（単位：社、%）

資本金 / 業種 / 専属比率		個人	法人 200万円未満	200万円以上300万円未満	300万円以上500万円未満	500万円以上1000万円未満	1000万円以上2000万円未満	2000万円以上5000万円未満	5000万円以上1億円未満	1億円以上10億円未満	10億円以上	合計
合	10%未満	5,405 (17.8)	9 (7.1)	89 (35.5)	3,918 (12.8)	4,666 (18.9)	12,502 (19.7)	3,917 (27.6)	861 (30.5)	381 (36.2)	116 (56.9)	31,863 (19.0)
	10%以上20%未満	5,406 (17.8)	10 (8.3)	19 (7.7)	5,624 (18.4)	4,418 (17.9)	12,655 (19.9)	3,387 (23.9)	628 (22.2)	212 (20.2)	54 (26.6)	32,414 (19.3)
計	20%以上30%未満	3,747 (12.3)	35 (29.5)	14 (5.5)	4,681 (15.3)	4,074 (16.5)	11,691 (18.4)	2,362 (16.7)	460 (16.3)	173 (16.4)	13 (6.4)	27,250 (16.2)
	30%以上40%未満	3,114 (10.2)	10 (7.9)		4,016 (13.1)	3,087 (12.5)	6,459 (10.2)	1,272 (9.0)	200 (7.1)	77 (7.3)	9 (4.4)	18,243 (10.9)
	40%以上50%未満	1,663 (5.5)	6 (4.9)	10 (4.1)	2,442 (8.0)	1,901 (7.7)	4,361 (6.9)	610 (4.3)	179 (6.3)	41 (3.9)	5 (2.4)	11,218 (6.7)
	50%以上60%未満	2,577 (8.5)	8 (6.5)	14 (5.5)	1,874 (6.1)	2,001 (8.1)	4,346 (6.9)	803 (5.7)	101 (3.6)	57 (5.4)	4 (1.8)	11,784 (7.0)
	60%以上70%未満	1,861 (6.1)	17 (13.8)		1,812 (5.9)	1,093 (4.4)	2,939 (4.6)	626 (4.4)	121 (4.3)	29 (2.8)		8,498 (5.1)
	70%以上	6,641 (21.8)	26 (21.9)	105 (41.6)	6,191 (20.3)	3,478 (14.1)	8,486 (13.4)	1,204 (8.5)	276 (9.8)	82 (7.8)	3 (1.5)	26,493 (15.8)
	小計	30,415 (100.0)	120 (100.0)	251 (100.0)	30,558 (100.0)	24,718 (100.0)	63,438 (100.0)	14,182 (100.0)	2,825 (100.0)	1,050 (100.0)	204 (100.0)	167,762 (100.0)
	10%未満	10,265 (24.9)	1,619 (14.4)	6,399 (17.4)		6,463 (19.1)	12,607 (26.8)		982 (42.3)	479 (53.4)	121 (67.2)	38,935 (22.4)
前	10%以上30%未満	14,139 (34.3)	3,513 (31.1)	10,975 (29.8)		11,591 (34.3)	17,924 (38.1)		790 (34.1)	236 (26.3)	45 (25.0)	59,213 (34.1)
回	30%以上50%未満	6,979 (16.9)	2,208 (19.6)	6,913 (18.8)		7,050 (20.9)	8,098 (17.2)		246 (10.6)	63 (7.0)	6 (3.3)	31,563 (18.2)
合	50%以上70%未満	4,469 (10.8)	1,652 (14.6)	4,853 (13.2)		3,777 (11.2)	3,849 (8.2)		118 (5.1)	42 (4.7)	7 (3.9)	18,767 (10.8)
計	70%以上	5,401 (13.1)	2,288 (20.3)	7,723 (21.0)		4,911 (14.5)	4,608 (9.8)		183 (7.9)	77 (8.6)	1 (0.6)	25,192 (14.5)
	小計	41,253 (100.0)	11,280 (100.0)	36,863 (100.0)		33,792 (100.0)	47,086 (100.0)		2,319 (100.0)	897 (100.0)	180 (100.0)	173,670 (100.0)
	10%未満	▲ 7.1	▲ 7.3	▲ 4.4		▲ 0.2	▲ 5.6		▲ 11.8	▲ 17.2	▲ 10.3	▲ 3.4
増	10%以上30%未満	▲ 4.2	6.7	3.8		0.1	0.7		4.4	10.3	8.0	1.4
	30%以上50%未満	▲ 1.2	▲ 6.8	2.2		▲ 0.7	▲ 0.8		2.8	4.2	3.5	▲ 0.6
減	50%以上70%未満	3.8	5.7	▲ 1.2		1.3	3.1		2.8	3.5	▲ 2.1	1.3
	70%以上	8.7	1.6	▲ 0.5		▲ 0.4	2.7		1.9	▲ 0.8	0.9	1.3
	小計	-	-	-		-	-		-	-	-	-

（注）1．（ ）の数値は各小計を100とした場合の構成比
2．無効回答企業 434社を除くを除く

表2－10－2 特定業者への専属状況（経年変化）（下請完工高のある企業のみ対象）

（単位：社、%）

業種	専属比率	H8年度（今回）		増減	H5年度		増減	H2年度		増減	S62年度		増減	S59年度	
一般土木建築	10%未満	1,896	(33.3)	▲ 12.0	2,594	(45.3)	4.0	2,285	(41.3)	4.5	2,127	(36.8)	▲ 3.6	2,249	(40.4)
	10%以上20%未満	1,360	(23.9)	7.2	1,866	(32.6)	1.3	1,731	(31.3)	▲ 2.5	1,953	(33.8)	8.4	1,412	(25.4)
	20%以上30%未満	905	(15.9)												
	30%以上40%未満	434	(7.6)	0.5	633	(11.1)	▲ 2.2	737	(13.3)	0.1	764	(13.2)	▲ 1.3	809	(14.5)
	40%以上50%未満	229	(4.0)												
	50%以上60%未満	226	(4.0)	2.0	285	(5.0)	▲ 1.7	373	(6.7)	0.1	385	(6.7)	▲ 4.6	629	(11.3)
	60%以上70%未満	173	(3.0)												
	70%以上	465	(8.2)	2.2	344	(6.0)	▲ 1.4	408	(7.4)	▲ 2.1	549	(9.5)	1.1	465	(8.4)
	小計	5,687	(100.0)	-	5,722	(100.0)	-	5,534	(100.0)	-	5,778	(100.0)	-	5,564	(100.0)
土木	10%未満	10,119	(22.4)	0.0	10,784	(22.4)	▲ 1.3	10,360	(23.7)	▲ 2.3	10,458	(26.0)	2.4	9,959	(23.6)
	10%以上20%未満	8,283	(18.3)	▲ 2.5	16,133	(33.5)	4.0	12,940	(29.5)	0.7	11,603	(28.8)	3.6	10,639	(25.2)
	20%以上30%未満	5,761	(12.7)												
	30%以上40%未満	4,155	(9.2)	▲ 1.7	8,190	(17.0)	▲ 0.1	7,489	(17.1)	▲ 0.9	7,261	(18.0)	1.4	7,004	(16.6)
	40%以上50%未満	2,749	(6.1)												
	50%以上60%未満	4,276	(9.4)	4.1	4,828	(10.0)	▲ 1.3	4,950	(11.3)	0.9	1,190	(10.4)	▲ 5.0	6,513	(15.5)
	60%以上70%未満	2,142	(4.7)												
	70%以上	7,783	(17.2)	0.0	8,285	(17.2)	▲ 1.2	8,062	(18.4)	1.7	6,726	(16.7)	▲ 2.3	8,031	(19.1)
	小計	45,268	(100.0)	-	48,220	(100.0)	-	43,801	(100.0)	-	40,238	(100.0)	-	42,146	(100.0)
建築	10%未満	3,241	(28.9)	▲ 7.3	10,234	(36.2)	12.0	3,665	(24.2)	▲ 4.8	4,118	(29.1)	5.7	4,224	(23.4)
	10%以上20%未満	1,785	(15.9)	3.4	7,715	(27.3)	▲ 4.3	4,778	(31.6)	4.7	3,813	(26.9)	3.9	4,159	(23.0)
	20%以上30%未満	1,665	(14.8)												
	30%以上40%未満	1,197	(10.7)	0.3	4,363	(15.4)	▲ 0.0	2,336	(15.4)	▲ 1.4	2,393	(16.9)	2.9	2,537	(14.0)
	40%以上50%未満	560	(5.0)												
	50%以上60%未満	475	(4.2)	0.7	2,394	(8.5)	▲ 2.6	1,679	(11.1)	1.6	1,343	(9.5)	▲ 3.3	2,313	(12.8)
	60%以上70%未満	565	(5.0)												
	70%以上	1,727	(15.4)	2.7	3,599	(12.7)	▲ 4.9	2,668	(17.6)	0.0	2,498	(17.6)	▲ 9.1	4,831	(26.8)
	小計	11,218	(100.0)	-	28,305	(100.0)	-	15,125	(100.0)	-	14,165	(100.0)	-	18,067	(100.0)
木造建築	10%未満	3,021	(31.1)	▲ 11.1	4,143	(12.2)	7.9	6,008	(34.3)	8.0	4,865	(26.3)	5.6	4,329	(20.7)
	10%以上20%未満	1,717	(17.7)	▲ 2.0	3,057	(31.1)	3.3	4,865	(27.8)	▲ 0.5	5,222	(28.2)	9.1	3,989	(19.1)
	20%以上30%未満	1,106	(11.4)												
	30%以上40%未満	645	(6.6)	2.1	1,174	(12.0)	▲ 2.1	2,464	(14.1)	▲ 1.4	2,859	(15.4)	▲ 2.1	3,664	(17.5)
	40%以上50%未満	726	(7.5)												
	50%以上60%未満	928	(9.6)	7.0	439	(1.5)	▲ 3.5	1,401	(8.0)	▲ 1.6	1,773	(9.6)	▲ 8.6	3,807	(18.2)
	60%以上70%未満	184	(1.9)												
	70%以上	1,387	(14.3)	4.1	1,002	(10.2)	▲ 5.7	2,786	(15.9)	▲ 1.6	3,786	(20.5)	▲ 3.9	5,098	(24.4)
	小計	9,715	(100.0)	-	9,815	(100.0)	-	17,525	(100.0)	-	18,505	(100.0)	-	20,887	(100.0)
設備	10%未満	6,936	(16.5)	▲ 0.6	5,748	(17.1)	0.4	6,102	(16.7)	▲ 0.8	6,490	(17.5)	4.8	4,867	(12.7)
	10%以上20%未満	8,873	(21.1)	4.8	11,676	(34.8)	0.5	13,157	(31.3)	▲ 2.4	13,605	(36.7)	4.9	12,181	(31.8)
	20%以上30%未満	7,767	(18.5)												
	30%以上40%未満	4,593	(10.9)	0.0	6,320	(18.8)	0.8	6,887	(18.0)	▲ 3.1	7,802	(21.1)	1.9	7,316	(19.1)
	40%以上50%未満	3,319	(7.9)												
	50%以上60%未満	2,250	(5.4)	▲ 1.3	4,040	(12.0)	▲ 0.0	4,614	(12.0)	0.6	4,228	(11.4)	▲ 4.2	5,994	(15.7)
	60%以上70%未満	2,211	(5.3)												
	70%以上	6,006	(14.3)	▲ 2.9	5,759	(17.2)	▲ 1.8	7,303	(19.0)	5.8	4,919	(13.3)	▲ 7.4	7,916	(20.7)
	小計	41,956	(100.0)	-	33,543	(100.0)	-	38,363	(100.0)	-	37,044	(100.0)	-	38,274	(100.0)
職別	10%未満	6,648	(12.3)	1.0	5,131	(11.3)	▲ 0.7	6,988	(12.0)	0.5	5,992	(11.6)	3.1	4,853	(8.5)
	10%以上20%未満	10,396	(19.3)	▲ 1.1	18,765	(39.0)	3.5	20,623	(35.5)	▲ 0.9	18,859	(36.4)	▲ 0.0	20,762	(36.1)
	20%以上30%未満	10,015	(18.6)												
	30%以上40%未満	7,219	(13.4)	▲ 2.5	10,882	(22.6)	▲ 1.6	14,065	(24.2)	0.4	12,339	(23.8)	0.1	13,518	(23.7)
	40%以上50%未満	3,635	(6.7)												
	50%以上60%未満	3,629	(6.7)	▲ 1.4	6,782	(14.1)	▲ 0.3	8,375	(14.4)	1.0	6,951	(13.4)	▲ 7.3	11,785	(20.7)
	60%以上70%未満	3,224	(6.0)												
	70%以上	9,123	(16.9)	4.0	6,202	(12.9)	▲ 1.0	8,060	(13.9)	▲ 0.9	7,633	(14.7)	4.1	6,072	(10.7)
	小計	53,918	(100.0)	-	48,062	(100.0)	-	58,111	(100.0)	-	51,774	(100.0)	-	56,990	(100.0)
合計	10%未満	31,863	(19.0)	▲ 3.4	38,935	(22.4)	2.4	35,708	(20.0)	▲ 0.3	34,050	(20.3)	3.6	30,481	(16.8)
	10%以上20%未満	32,414	(19.3)	1.4	59,213	(34.1)	1.5	58,095	(32.6)	▲ 0.3	55,055	(32.9)	3.7	53,142	(29.2)
	20%以上30%未満	27,250	(16.2)												
	30%以上40%未満	18,243	(10.9)	▲ 0.6	31,563	(18.2)	▲ 0.8	33,977	(19.0)	▲ 0.9	33,118	(20.0)	0.8	34,848	(19.2)
	40%以上50%未満	11,218	(6.7)												
	50%以上60%未満	11,781	(7.0)	1.3	18,767	(10.8)	▲ 1.2	21,393	(12.0)	0.7	18,870	(11.3)	▲ 5.8	31,041	(17.1)
	60%以上70%未満	8,198	(5.1)												
	70%以上	26,493	(15.8)	1.3	25,192	(14.5)	▲ 1.9	29,287	(16.4)	0.8	26,111	(15.6)	▲ 2.2	32,116	(17.8)
	小計	167,762	(100.0)		173,670	(100.0)		178,459	(100.0)		167,501	(100.0)		181,928	(100.0)

表2－10－3　特定業者への専属状況（下請比率、次数別集計）（下請完工高のある企業のみ対象）

（概要）　（単位：社、%）

下請比率、次数 / 専属比率	0%	0%超50%未満	50%以上100%以下			合計
			一次下請	二次下請	三次以下下請	
10%未満		10,383 (25.6)	10,518 (8.4)	1,454 (7.6)	177 (4.3)	8,887 (8.7)	29,333 (18.6)
10%以上20%未満		9,869 (24.3)	22,124 (17.6)	2,840 (14.8)	492 (11.8)	18,792 (18.4)	30,690 (19.5)
20%以上30%未満		6,338 (15.6)	22,292 (17.8)	3,221 (16.8)	601 (14.5)	18,470 (18.1)	25,854 (16.4)
30%以上40%未満		3,616 (8.9)	15,724 (12.5)	2,219 (11.6)	241 (5.8)	13,264 (13.0)	17,326 (11.0)
40%以上50%未満		2,966 (7.3)	10,525 (8.4)	1,705 (8.9)	265 (6.4)	8,555 (8.4)	10,656 (6.8)
50%以上60%未満		2,611 (6.5)	10,496 (8.4)	1,545 (8.0)	620 (14.9)	8,331 (8.2)	11,107 (7.0)
60%以上70%未満		1,529 (3.8)	7,846 (6.2)	1,352 (7.0)	227 (5.5)	6,267 (6.1)	8,064 (5.1)
70%以上		3,202 (7.9)	26,016 (20.7)	4,866 (25.3)	1,532 (36.8)	19,618 (19.2)	24,677 (15.7)
合　計		40,545 (100.0)	125,549 (100.0)	19,204 (100.0)	4,158 (100.0)	102,187 (100.0)	157,707 (100.0)

（注）1．（　）の数値は各合計を100とした場合の構成比
2．無効回答企業 613社を除く

（下請比率別詳細）

下請比率、次数 / 専属比率	0%超10%未満				10%以上20%未満				20%以上30%未満			
	一次下請	二次下請	三次以下下請	小計	一次下請	二次下請	三次以下下請	小計	一次下請	二次下請	三次以下下請	小計
10%未満	9,078 (71.7)	163 (51.9)	16 (14.1)	9,257 (70.7)	3,489 (33.0)	14 (3.4)		3,503 (31.6)	3,113 (32.0)	47 (5.1)		3,161 (29.0)
10%以上20%未満	909 (7.2)	33 (10.4)		942 (7.2)	3,481 (32.9)	210 (50.6)	31 (41.0)	3,722 (33.6)	1,998 (20.5)	439 (47.1)	75 (30.0)	2,512 (23.0)
20%以上30%未満	423 (3.3)			423 (3.2)	860 (8.1)	10 (2.3)	45 (59.0)	915 (8.3)	1,787 (18.4)	88 (9.4)	176 (70.1)	2,051 (18.8)
30%以上40%未満	325 (2.6)			325 (2.5)	191 (1.8)	118 (28.4)		309 (2.8)	542 (5.6)	66 (7.1)		608 (5.6)
40%以上50%未満	156 (1.2)	2 (0.5)		158 (1.2)	595 (5.6)	10 (2.4)		605 (5.5)	293 (3.0)			293 (2.7)
50%以上60%未満	432 (3.4)	5 (1.5)	6 (4.8)	442 (3.4)	522 (4.9)			522 (4.7)	381 (3.9)	10 (1.1)		391 (3.6)
60%以上70%未満	180 (1.4)			180 (1.4)	302 (2.9)			302 (2.7)	590 (6.1)	257 (27.5)		847 (7.8)
70%以上	1,165 (9.2)	112 (35.8)	95 (81.1)	1,372 (10.5)	1,147 (10.8)	53 (12.8)		1,201 (10.8)	1,028 (10.6)	26 (2.8)		1,054 (9.7)
合　計	12,669 (100.0)	314 (100.0)	117 (100.0)	13,100 (100.0)	10,587 (100.0)	415 (100.0)	77 (100.0)	11,078 (100.0)	9,732 (100.0)	934 (100.0)	251 (100.0)	10,916 (100.0)

下請比率、次数 / 専属比率	30%以上40%未満				40%以上50%未満				50%以上60%未満			
	一次下請	二次下請	三次以下下請	小計	一次下請	二次下請	三次以下下請	小計	一次下請	二次下請	三次以下下請	小計
10%未満	1,826 (21.2)	146 (19.5)	118 (66.5)	2,090 (21.9)	2,323 (23.4)	113 (12.9)		2,436 (22.4)	1,458 (14.2)	63 (7.2)		1,521 (13.5)
10%以上20%未満	2,079 (24.1)	137 (18.3)	14 (7.8)	2,230 (23.4)	2,193 (22.1)	263 (30.1)	36 (50.6)	2,492 (22.9)	2,197 (21.4)	329 (37.7)	81 (55.4)	2,607 (23.1)
20%以上30%未満	2,046 (23.8)	287 (38.2)		2,333 (24.5)	1,637 (16.5)	4 (0.4)	21 (30.0)	1,662 (15.3)	2,054 (20.0)	137 (15.7)	12 (8.1)	2,203 (19.5)
30%以上40%未満	1,032 (12.0)	45 (6.0)	45 (25.7)	1,122 (11.8)	1,451 (14.6)	247 (28.2)		1,697 (15.6)	1,432 (13.9)	118 (13.5)		1,551 (13.7)
40%以上50%未満	243 (2.8)	128 (17.0)		371 (3.9)	649 (6.5)	11 (1.3)	14 (19.5)	674 (6.2)	1,429 (13.9)	107 (12.3)		1,537 (13.6)
50%以上60%未満	580 (6.7)	3 (0.4)		583 (6.1)	708 (7.1)	130 (14.9)		838 (7.7)	1,030 (10.0)	16 (1.9)		1,047 (9.3)
60%以上70%未満	173 (2.0)			173 (1.8)	223 (2.2)	70 (8.1)		293 (2.7)	414 (4.0)	81 (9.3)		495 (4.4)
70%以上	633 (7.4)	5 (0.6)		637 (6.7)	758 (7.6)	36 (4.1)		794 (7.3)	269 (2.6)	21 (2.4)	53 (36.5)	343 (3.0)
合　計	8,611 (100.0)	751 (100.0)	177 (100.0)	9,540 (100.0)	9,942 (100.0)	874 (100.0)	71 (100.0)	10,886 (100.0)	10,281 (100.0)	873 (100.0)	146 (100.0)	11,301 (100.0)

下請比率、次数 / 専属比率	60%以上70%未満				70%以上80%未満				80%以上90%未満			
	一次下請	二次下請	三次以下下請	小計	一次下請	二次下請	三次以下下請	小計	一次下請	二次下請	三次以下下請	小計
10%未満	992 (11.1)	148 (11.6)	6 (4.1)	1,145 (11.4)	1,168 (11.4)	228 (12.3)		1,396 (11.5)	972 (8.6)	149 (7.4)		1,122 (8.2)
10%以上20%未満	1,817 (21.0)	354 (27.7)	45 (29.8)	2,217 (22.0)	2,894 (28.2)	396 (21.4)		3,290 (27.1)	2,474 (21.9)	390 (19.3)	31 (8.7)	2,894 (21.2)
20%以上30%未満	1,611 (18.6)	240 (18.8)	9 (6.2)	1,860 (18.4)	1,916 (18.7)	470 (25.5)	19 (39.1)	2,406 (19.8)	2,521 (22.3)	597 (29.6)	64 (18.1)	3,181 (23.3)
30%以上40%未満	1,439 (16.6)	210 (16.4)		1,649 (16.3)	1,273 (12.4)	204 (11.0)		1,476 (12.1)	1,354 (12.0)	132 (6.5)	24 (6.9)	1,510 (11.0)
40%以上50%未満	722 (8.3)	199 (15.5)		920 (9.1)	641 (6.3)	229 (12.4)	6 (11.9)	877 (7.2)	1,028 (9.1)	46 (2.3)		1,074 (7.9)
50%以上60%未満	937 (10.8)	52 (4.1)	51 (33.6)	1,040 (10.3)	795 (7.8)	26 (1.4)		821 (6.8)	944 (8.3)	374 (18.5)		1,318 (9.6)
60%以上70%未満	718 (8.3)	45 (3.6)		763 (7.6)	460 (4.5)	210 (11.4)		670 (5.5)	577 (5.1)	73 (3.6)	12 (3.5)	662 (4.8)
70%以上	129 (5.0)	31 (2.4)	10 (26.3)	499 (5.0)	1,114 (10.9)	84 (4.5)	24 (49.0)	1,222 (10.1)	1,439 (12.7)	256 (12.7)	221 (62.8)	1,916 (14.0)
合　計	8,664 (100.0)	1,278 (100.0)	152 (100.0)	10,091 (100.0)	10,261 (100.0)	1,848 (100.0)	50 (100.0)	12,159 (100.0)	11,308 (100.0)	2,017 (100.0)	352 (100.0)	13,677 (100.0)

下請比率、次数 / 専属比率	90%以上100%未満				100%				合計			
	次下請	次下請	次以下下請	小計	一次下請	二次下請	三次以下下請	小計	次下請	次下請	次以下下請	小計
10%未満	837 (6.5)	326 (9.0)		1,163 (6.8)	1,829 (7.2)	540 (5.7)	171 (5.9)	2,540 (6.7)	27,084 (20.8)	1,938 (8.6)	311 (6.4)	29,333 (18.6)
10%以上20%未満	2,672 (20.8)	351 (9.7)	128 (23.3)	3,152 (18.5)	3,405 (13.4)	1,020 (10.7)	207 (7.1)	4,632 (12.2)	26,118 (20.0)	3,921 (17.4)	648 (13.4)	30,690 (19.5)
20%以上30%未満	2,500 (19.5)	626 (17.2)	162 (29.4)	3,288 (19.3)	4,016 (15.9)	1,151 (12.1)	335 (11.5)	5,532 (14.6)	21,402 (16.4)	3,609 (16.0)	843 (17.4)	25,854 (16.4)
30%以上40%未満	2,307 (18.0)	418 (11.5)	22 (3.9)	2,746 (16.1)	2,999 (11.8)	1,137 (11.9)	195 (6.7)	4,332 (11.4)	14,346 (11.0)	2,691 (12.0)	286 (5.9)	17,326 (11.0)
40%以上50%未満	741 (5.8)	360 (9.9)	12 (2.2)	1,113 (6.5)	2,023 (7.9)	761 (8.0)	247 (8.5)	3,031 (8.0)	8,520 (6.5)	1,856 (8.3)	279 (5.8)	10,656 (6.8)
50%以上60%未満	883 (6.9)	338 (9.3)		1,220 (7.2)	1,577 (6.2)	739 (7.7)	569 (19.6)	2,885 (7.6)	8,787 (6.7)	1,691 (7.5)	626 (13.0)	11,107 (7.0)
60%以上70%未満	690 (5.4)	342 (9.4)		1,032 (6.1)	1,829 (7.2)	601 (6.3)	215 (7.4)	2,645 (7.0)	6,155 (4.7)	1,681 (7.5)	228 (4.7)	8,064 (5.1)
70%以上	2,197 (17.1)	873 (24.0)	228 (41.3)	3,297 (19.4)	7,774 (30.5)	3,601 (37.7)	966 (33.4)	12,341 (32.5)	17,952 (13.8)	5,097 (22.7)	1,628 (33.6)	24,677 (15.7)
合　計	12,826 (100.0)	3,634 (100.0)	552 (100.0)	17,012 (100.0)	25,481 (100.0)	9,551 (100.0)	2,906 (100.0)	37,941 (100.0)	130,365 (100.0)	22,492 (100.0)	4,850 (100.0)	157,707 (100.0)

（注）1　（　）の数値は各合計を100とした場合の構成比
2　無効回答企業 613社を除く

図－２　特定の企業への専属比率が50%以上の企業の割合

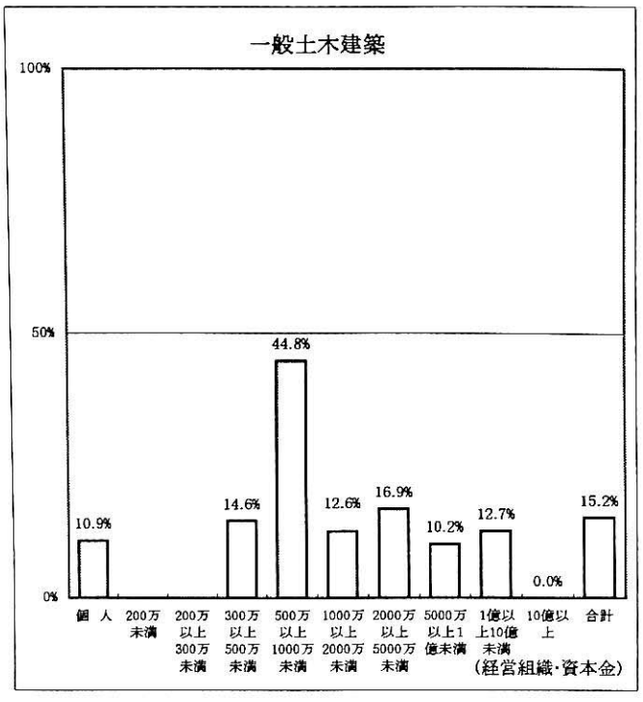

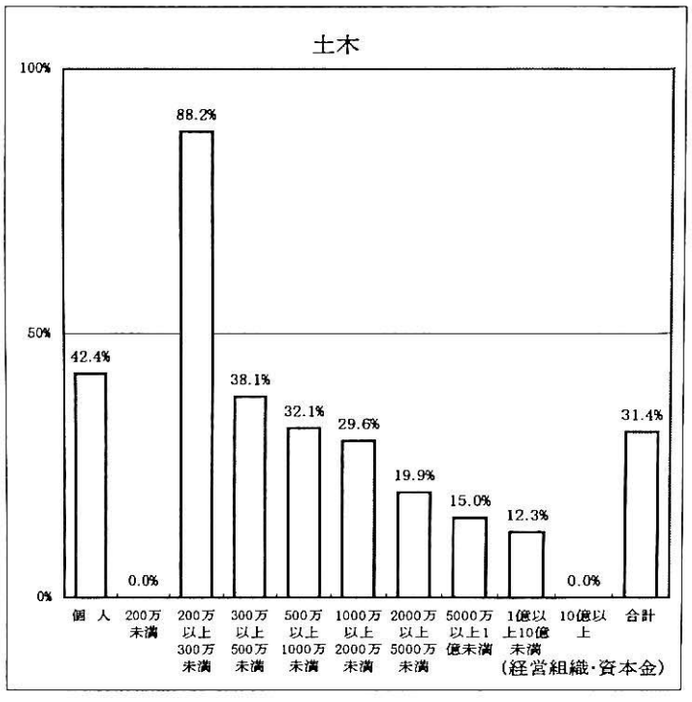

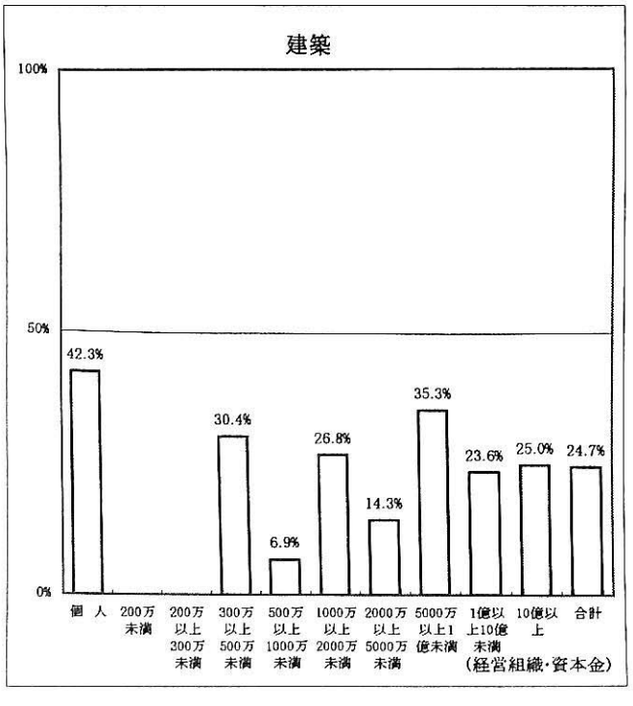

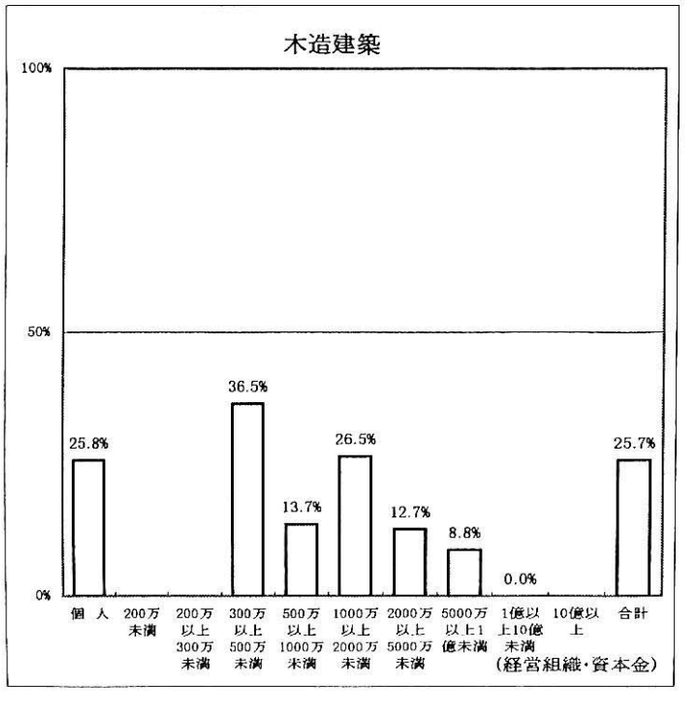

図－２　特定の企業への専属比率が50％以上の企業の割合

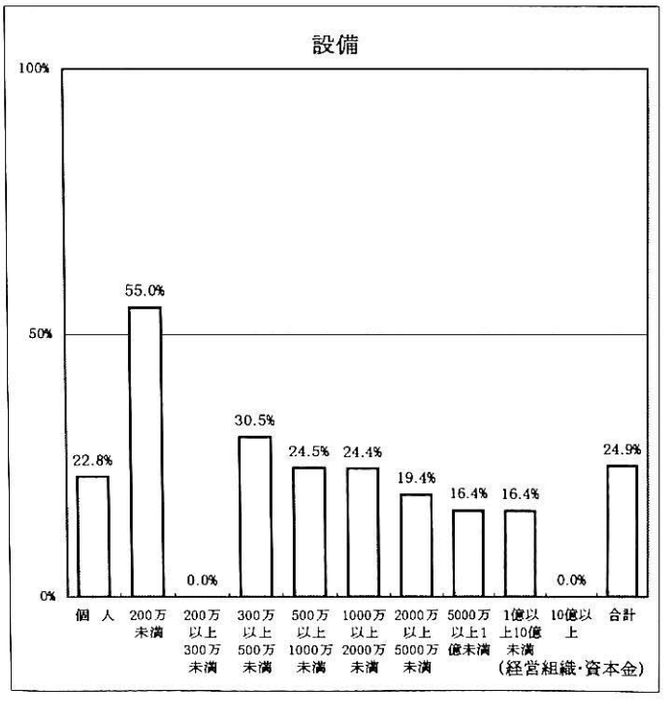

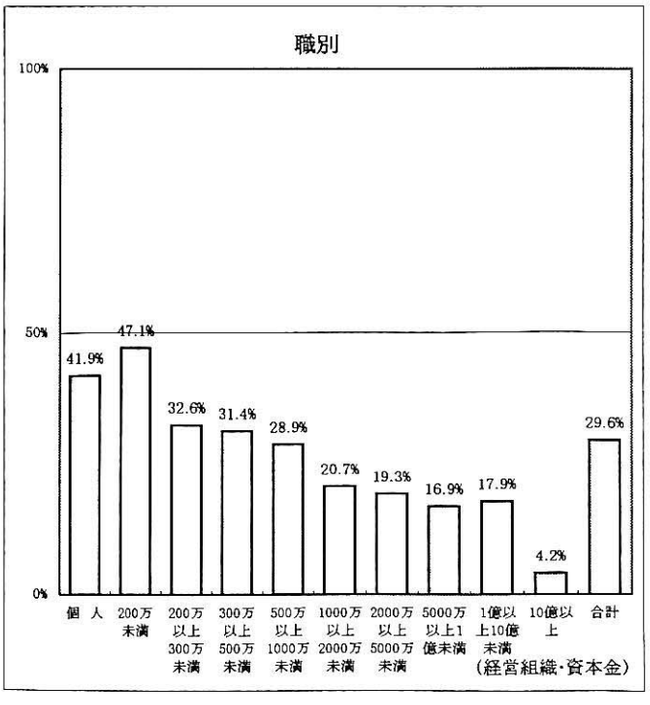

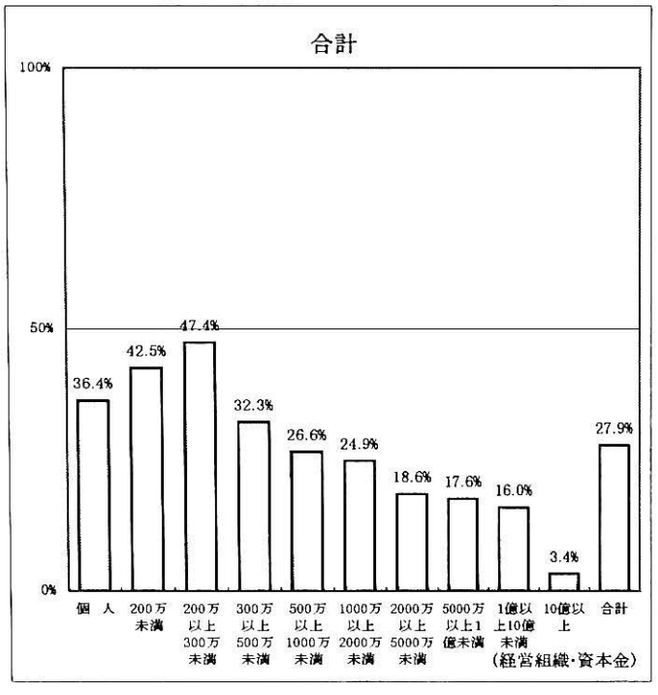

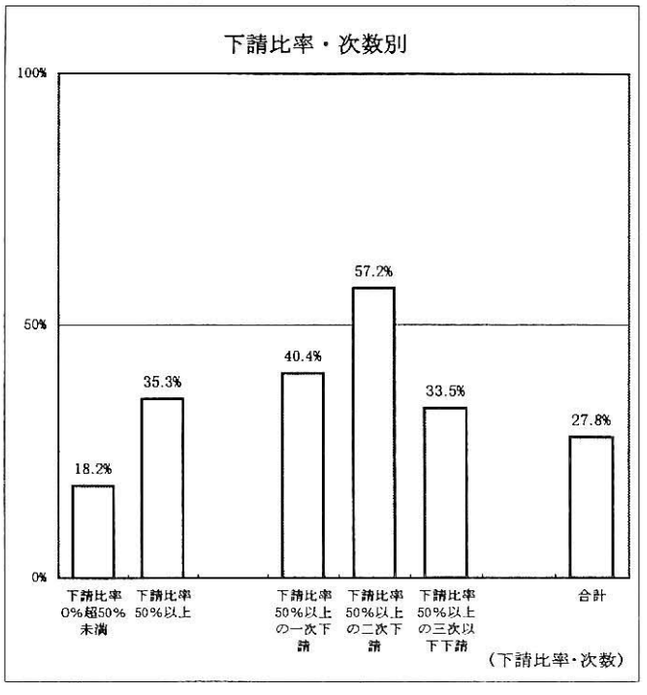

表2－11　下請比率、下請次数、専属比率別完工高経常利益率

（概要）　（単位：%）

下請比率、次数 / 専属比率	0%	0%超 50%未満	50%以上100%以下				合計
				一次下請	二次下請	三次以下下請	
10%未満	2.0	4.1	2.5	3.1	1.3	▲ 29.6	3.1
10%以上20%未満		2.7	2.4	2.6	1.3	0.3	2.6
20%以上30%未満		3.1	1.3	1.6	0.3	2.2	2.1
30%以上40%未満		3.2	1.4	1.3	1.2	3.0	1.9
40%以上50%未満		2.8	1.0	1.0	1.1	0.3	1.6
50%以上60%未満		1.4	2.2	2.1	3.2	0.9	1.8
60%以上70%未満		2.4	1.5	2.1	▲ 0.6	2.5	1.7
70%以上		3.2	2.1	1.7	3.7	1.3	2.4
合　計	2.0	3.4	2.0	2.1	1.5	▲ 2.0	2.6

（注）無効回答企業 2,315社を除く

（下請比率別詳細）

下請比率、次数 / 専属比率	0%超10%未満				10%以上20%未満				20%以上30%未満			
	一次下請	二次下請	三次以下下請	小計	一次下請	二次下請	三次以下下請	小計	一次下請	二次下請	三次以下下請	小計
10%未満	4.5	▲ 4.0	▲ 2.0	4.4	3.6	7.8		3.6	3.7	3.0		3.7
10%以上20%未満	3.0	0.8		3.0	2.3	▲ 1.3	2.7	2.1	2.8	5.6	12.1	2.9
20%以上30%未満	2.4			2.4	4.4	1.3	0.0	4.1	2.6	▲ 0.9	30.8	2.6
30%以上40%未満	4.4			4.4	3.3	▲ 18.5		2.9	2.9	5.9		3.1
40%以上50%未満	1.0	6.6		1.4	2.5	0.0		2.4	2.9			2.9
50%以上60%未満	1.1	0.5	0.0	1.1	2.3			2.3	1.3	▲ 7.5		1.2
60%以上70%未満	4.3			4.3	2.3			2.3	2.7	▲ 2.4		1.3
70%以上	3.7	9.7	3.5	3.9	2.7	3.8		2.8	2.0	7.8		2.5
合　計	3.9	2.2	2.8	3.9	3.1	▲ 1.0	2.0	3.1	3.1	2.6	18.3	3.1

下請比率、次数 / 専属比率	30%以上40%未満				40%以上50%未満				50%以上60%未満			
	一次下請	二次下請	三次以下下請	小計	一次下請	二次下請	三次以下下請	小計	一次下請	二次下請	三次以下下請	小計
10%未満	3.6	▲ 1.5	1.8	3.6	1.6	3.6		4.6	1.1	1.6		4.0
10%以上20%未満	3.4	4.1	▲ 1.8	3.5	2.4	8.0	▲ 13.3	2.5	3.1	4.7	0.6	3.2
20%以上30%未満	2.9	3.3		3.0	2.8	▲ 12.0	0.4	2.7	2.5	3.0	29.1	2.6
30%以上40%未満	2.8	3.0	6.8	2.9	3.6	0.0		3.3	0.9	0.5		0.9
40%以上50%未満	1.9	2.4		1.4	1.3	5.7	▲ 12.1	1.3	2.1	1.3		2.0
50%以上60%未満	1.8	1.0		1.8	2.6	▲ 0.4		2.4	1.2	1.3		1.1
60%以上70%未満	5.2			5.2	▲ 0.2	2.2		0.1	0.1	0.3		0.1
70%以上	2.9	4.7		3.0	2.1	9.2		2.1	1.3	5.0	9.5	1.5
合　計	3.1	3.4	0.2	3.3	3.4	3.5	▲ 7.0	3.3	3.2	3.1	3.8	3.2

下請比率、次数 / 専属比率	60%以上70%未満				70%以上80%未満				80%以上90%未満			
	一次下請	二次下請	三次以下下請	小計	一次下請	二次下請	二次以下下請	小計	一次下請	二次下請	二次以下下請	小計
10%未満	1.7	0.9	15.0	1.7	2.5	5.6		2.8	2.0	2.2		2.0
10%以上20%未満	2.8	0.5	0.0	2.6	7.5	▲ 6.3		5.4	2.0	8.4	2.2	3.1
20%以上30%未満	0.2	1.5	0.0	0.3	1.7	0.9	▲ 11.1	1.5	1.6	4.3	2.1	2.1
30%以上40%未満	2.5	1.2		2.4	1.7	▲ 0.5		1.6	2.3	1.4	2.5	2.2
40%以上50%未満	2.2	0.3		2.0	1.3	0.9	0.0	1.2	3.2	0.4		2.9
50%以上60%未満	0.9	1.6	2.3	1.0	3.1	2.3		3.1	3.8	1.1		3.1
60%以上70%未満	1.8	0.0		1.7	3.1	▲ 6.7		▲ 0.3	2.9	▲ 0.6	6.0	2.1
70%以上	4.8	5.2	0.0	1.8	4.5	0.9	▲ 10.3	4.3	1.7	12.3	6.1	3.1
合　計	2.0	0.8	2.4	1.9	3.6	▲ 1.1	▲ 5.8	2.9	2.2	5.1	3.1	2.6

下請比率、次数 / 専属比率	90%以上100%未満				100%				合計			
	一次下請	二次下請	二次以下下請	小計	一次下請	二次下請	二次以下下請	小計	一次下請	二次下請	二次以下下請	小計
10%未満	7.3	0.1		5.2	1.0	1.3	▲ 30.1	▲ 0.6	3.9	1.1	▲ 25.9	3.1
10%以上20%未満	0.9	1.4	0.1	0.9	0.7	0.9	▲ 0.1	0.7	2.7	1.8	0.1	2.6
20%以上30%未満	2.4	▲ 2.3	0.7	1.4	1.4	▲ 0.4	1.5	0.9	2.3	0.5	2.8	2.1
30%以上40%未満	0.9	1.0	19.6	1.1	1.0	1.9	▲ 0.0	1.1	2.0	1.3	3.2	1.9
40%以上50%未満	▲ 1.6	0.1	▲ 0.1	▲ 1.2	0.8	2.1	0.4	1.0	1.6	1.5	▲ 0.1	1.6
50%以上60%未満	▲ 0.2	1.5		1.1	0.7	3.1	0.7	1.5	1.8	2.9	0.8	1.8
60%以上70%未満	2.0	1.1		1.8	1.8	0.8	2.1	1.6	2.3	▲ 0.8	2.3	1.7
70%以上	1.3	5.1	▲ 1.0	2.1	0.9	2.5	1.1	1.3	2.1	3.9	1.6	2.4
合　計	1.8	1.3	1.3	1.7	1.0	1.1	▲ 3.3	0.8	2.9	1.6	▲ 1.6	2.6

（注）無効回答企業 2,315社を除く

表2－12 公共工事受注比率

（単位：%）

業種		資本金 個人	法人 200万円未満	200万円以上300万円未満	300万円以上500万円未満	500万円以上1000万円未満	1000万円以上2000万円未満	2000万円以上5000万円未満	5000万円以上1億円未満	1億円以上10億円未満	10億円以上
一般土木建築	一般土木建築工事業	11.8			37.9	34.5	46.2	52.8	55.7	60.4	36.8
土木	土木工事業	56.8	88.4	6.5	44.3	62.5	46.7	83.3	84.1	61.6	75.5
	舗装工事業	27.8	76.9		38.3	58.0	53.5	77.3	76.3	63.7	63.2
	しゅんせつ工事業	37.3			59.7	60.8	40.0	32.0		95.9	
	造園工事業	25.7			43.6	42.5	47.3	49.2	55.5	54.5	
	水道施設工事業	61.6			42.5	23.4	65.3	90.5	87.7	91.5	
	清掃施設工事業						69.7	79.6	11.7	21.5	63.8
	小計	52.9	84.6	6.5	43.8	59.3	47.0	80.7	79.5	56.6	70.6
建築	建築工事業	13.9	0.0		2.8	15.2	8.5	21.4	19.0	17.6	11.9
	木造建築工事業	4.4	0.0		3.8	5.1	5.8	11.6	12.4	0.7	
	小計	7.7	0.0		3.3	10.2	7.6	19.2	18.1	14.1	11.9
設備	電気工事業	15.3	52.7	0.6	11.4	19.0	21.3	29.2	28.4	17.7	13.0
	管工事業	31.2			22.9	25.0	23.1	27.1	25.6	30.3	22.8
	機械器具設置工事業	10.2			11.9	5.9	24.2	10.5	9.4	3.5	29.1
	熱絶縁工事業	21.9			2.7	2.9	15.0	7.6	2.9	3.9	3.5
	電気通信工事業	2.4			4.5	2.7	22.8	21.0	15.8	3.1	3.0
	さく井工事業	10.1	6.5		4.3	21.4	73.7	16.9			
	消防施設工事業	0.0	0.0		0.0	18.4	10.8	18.5	24.9		
	小計	25.9	16.3	0.6	14.8	21.4	24.4	24.9	20.1	14.4	17.4
職別	大工工事業	3.8	0.0		14.6	13.1	22.7	68.9	9.8	0.0	
	とび・土工・コンクリート工事業	23.2	0.0		32.7	24.7	50.8	61.9	28.7	47.4	89.5
	鋼構造物工事業	5.2		0.0	6.1	6.6	12.4	18.1	26.7	51.7	55.8
	鉄筋工事業	17.8			29.2	22.6	38.2	40.0	15.7	0.0	
	躯体関係計	10.6	0.0	0.0	24.1	16.9	39.7	52.9	25.3	45.6	59.5
	左官工事業	17.8			7.4	30.7	12.9	8.0	0.0		
	石工事業	0.0			2.6	11.3	23.8	23.3	0.0	86.8	
	屋根工事業	2.1	0.0	2.4	3.4	5.2	7.3	17.5	34.6	0.2	
	タイル・煉瓦・ブロック工事業	11.4	6.7		6.1	5.6	9.9	22.3	3.6	10.5	
	板金工事業	1.8	5.1		5.3	6.9	12.6	36.3	0.0	17.5	
	ガラス工事工事業	6.6	0.0		51.2	1.7	14.3	14.0	0.0	0.0	
	塗装工事工事業	17.0	26.6		17.9	22.6	37.1	32.7	25.7	15.7	
	防水工事工事業	17.7			13.1	15.2	26.9	22.4	29.1	0.0	
	内装仕上工事業	9.8	16.0		6.0	7.4	12.7	6.8	8.8	0.1	
	建具工事業	8.3	25.4	0.5	13.8	9.7	25.7	25.7	13.9	23.6	15.7
	仕上関係計	10.7	15.4	1.7	9.8	11.9	21.0	18.6	18.7	7.5	15.7
	小計	10.6	8.3	1.4	16.3	14.3	28.5	36.7	22.7	27.9	49.2
合計		19.5	16.4	3.9	16.6	27.5	35.2	45.0	43.7	32.0	30.8

（注）1、公共工事受注比率＝国内（元請・下請）公共工事完工高／国内総完工高

2、無効回答企業 1,720社を除く

図－３　公共工事受注比率

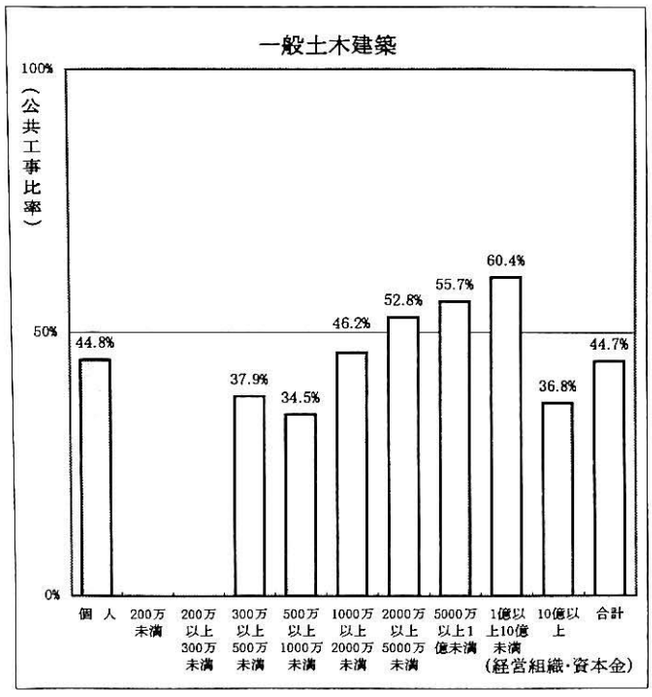
一般土木建築
100%
50%
0%
（公共工事比率）
44.8%
37.9%
34.5%
46.2%
52.8%
55.7%
60.4%
36.8%
44.7%
個人
200万未満
200万以上300万未満
300万以上500万未満
500万以上1000万未満
1000万以上2000万未満
2000万以上5000万未満
5000万以上1億未満
1億以上10億未満
10億以上
合計
（経営組織・資本金）

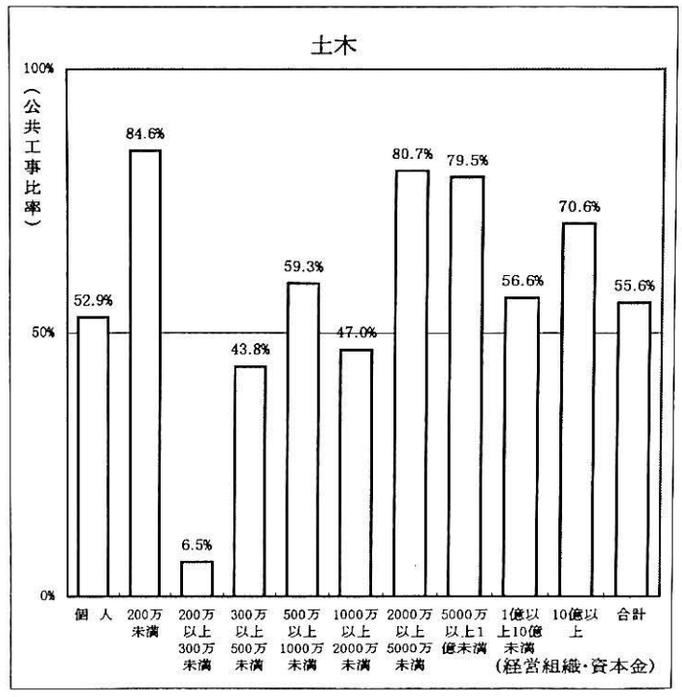
土木
100%
50%
0%
（公共工事比率）
52.9%
84.6%
6.5%
43.8%
59.3%
47.0%
80.7%
79.5%
56.6%
70.6%
55.6%
個人
200万未満
200万以上300万未満
300万以上500万未満
500万以上1000万未満
1000万以上2000万未満
2000万以上5000万未満
5000万以上1億未満
1億以上10億未満
10億以上
合計
（経営組織・資本金）

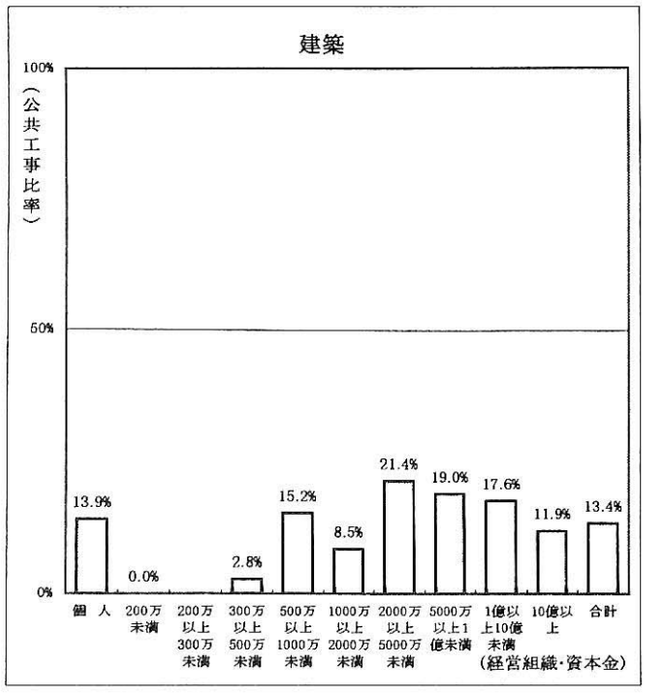
建築
100%
50%
0%
（公共工事比率）
13.9%
0.0%
2.8%
15.2%
8.5%
21.4%
19.0%
17.6%
11.9%
13.4%
個人
200万未満
200万以上300万未満
300万以上500万未満
500万以上1000万未満
1000万以上2000万未満
2000万以上5000万未満
5000万以上1億未満
1億以上10億未満
10億以上
合計
（経営組織・資本金）

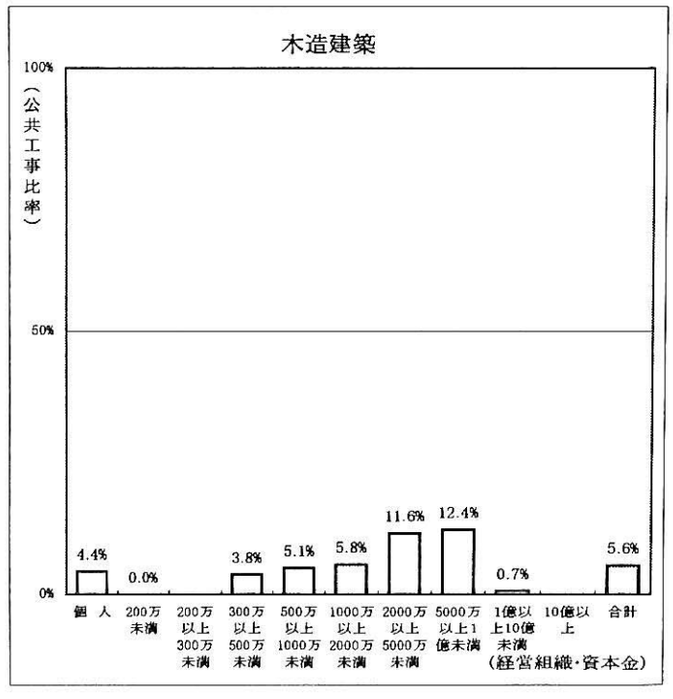
木造建築
100%
50%
0%
（公共工事比率）
4.4%
0.0%
3.8%
5.1%
5.8%
11.6%
12.4%
0.7%
5.6%
個人
200万未満
200万以上300万未満
300万以上500万未満
500万以上1000万未満
1000万以上2000万未満
2000万以上5000万未満
5000万以上1億未満
1億以上10億未満
10億以上
合計
（経営組織・資本金）

図－３　公共工事受注比率

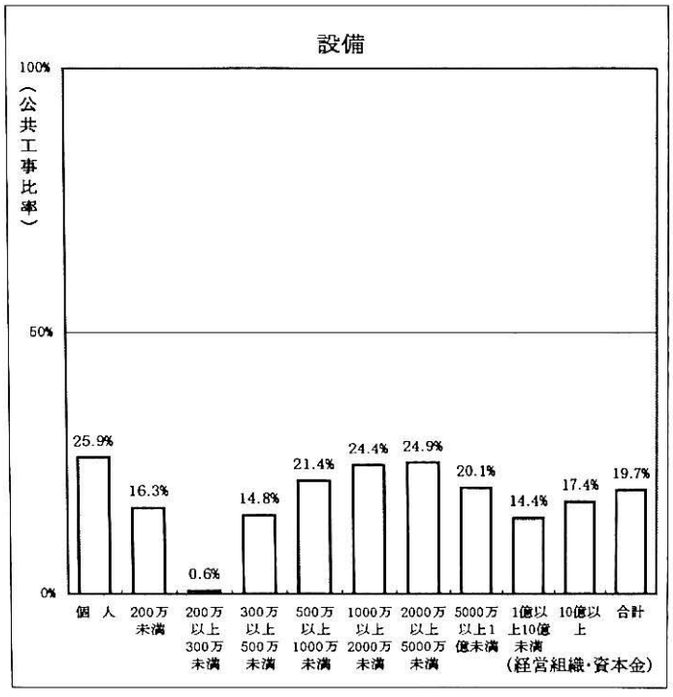
設備
100%
（公共工事比率）
50%
0%
25.9%
16.3%
0.6%
14.8%
21.4%
24.4%
24.9%
20.1%
14.4%
17.4%
19.7%
個人
200万未満
200万以上300万未満
300万以上500万未満
500万以上1000万未満
1000万以上2000万未満
2000万以上5000万未満
5000万以上1億未満
1億以上10億未満
10億以上
合計
（経営組織・資本金）

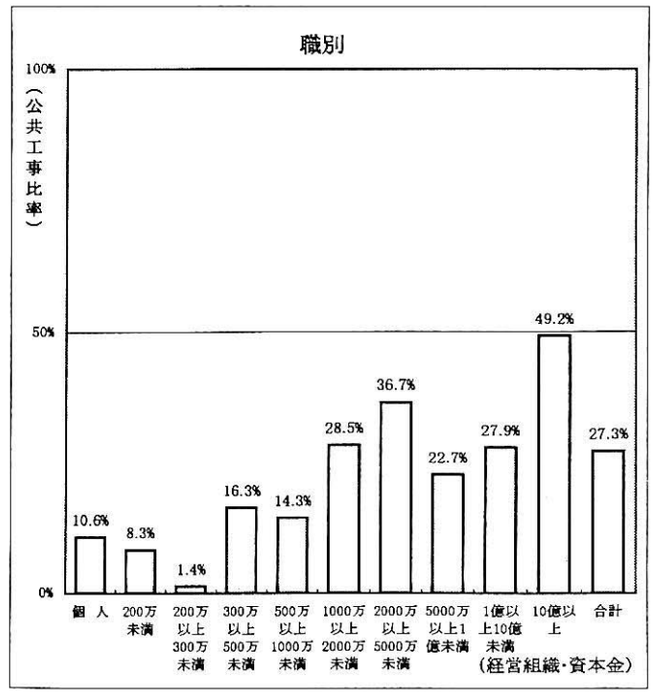
職別
100%
（公共工事比率）
50%
0%
10.6%
8.3%
1.4%
16.3%
14.3%
28.5%
36.7%
22.7%
27.9%
49.2%
27.3%
個人
200万未満
200万以上300万未満
300万以上500万未満
500万以上1000万未満
1000万以上2000万未満
2000万以上5000万未満
5000万以上1億未満
1億以上10億未満
10億以上
合計
（経営組織・資本金）

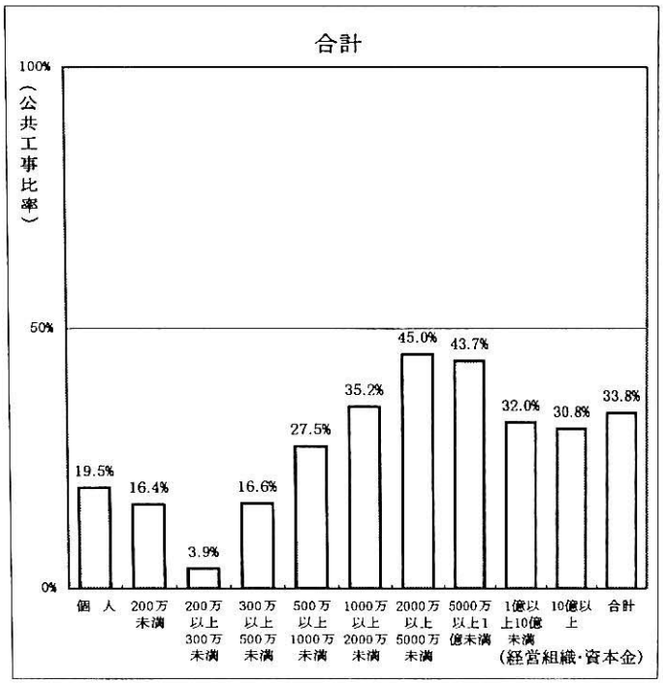
合計
100%
（公共工事比率）
50%
0%
19.5%
16.4%
3.9%
16.6%
27.5%
35.2%
45.0%
43.7%
32.0%
30.8%
33.8%
個人
200万未満
200万以上300万未満
300万以上500万未満
500万以上1000万未満
1000万以上2000万未満
2000万以上5000万未満
5000万以上1億未満
1億以上10億未満
10億以上
合計
（経営組織・資本金）

表2－13－1 外注費比率

（単位：%）

業種		資本金 個人	法人 200万円未満	200万円以上300万円未満	300万円以上500万円未満	500万円以上1000万円未満	1000万円以上2000万円未満	2000万円以上5000万円未満	5000万円以上1億円未満	1億円以上10億円未満	10億円以上
一般土木建築	一般土木建築工事業	24.8			19.8	14.1	34.0	44.5	50.6	54.8	52.1
土木	土木工事業	15.5	12.6	0.0	17.5	21.3	20.0	29.1	32.1	36.0	57.5
	ほ装工事業	11.6	0.0		19.5	19.8	31.7	40.3	39.2	45.1	18.1
	しゅんせつ工事業	4.6			10.4	34.3	48.5	27.2		35.5	
	造園工事業	19.3			15.6	12.4	26.4	37.8	51.2	54.5	
	水道施設工事業	12.8			13.9	20.0	16.3	45.2	12.0	0.0	
	清掃施設工事業						13.2	62.8	69.4	15.5	61.8
	小計	15.4	8.4	0.0	17.3	20.6	20.4	31.2	35.0	36.0	54.1
建築	建築工事業	32.5	43.6		19.7	36.8	36.4	45.2	45.7	48.5	37.5
	木造建築工事業	21.4	22.4		37.7	36.5	44.4	42.9	55.0	33.9	
	小計	25.3	27.5		28.1	36.7	38.9	44.7	46.9	45.5	37.5
設備	電気工事業	25.1	12.9	12.2	16.5	18.1	22.4	32.3	41.7	43.9	33.6
	管工事業	22.8			21.1	23.8	34.4	36.4	37.2	43.1	32.5
	機械器具設置工事業	25.7			12.8	20.4	32.8	40.2	45.6	43.2	30.3
	熱絶縁工事業	9.2			13.2	29.6	30.8	45.7	31.6	73.9	53.8
	電気通信工事業	7.3			35.6	7.9	30.9	41.5	27.7	32.8	48.6
	さく井工事業	4.3	0.0		5.6	7.4	9.2	11.7			
	消防施設工事業	0.0	13.4		4.1	20.5	30.9	36.5	18.2		
	小計	22.7	5.6	12.2	18.7	21.5	29.6	35.9	40.1	42.8	34.0
職別	大工工事業	14.5	12.5		22.8	21.0	40.0	27.4	67.9	9.6	
	とび・土工・コンクリート工事業	27.2	16.0		23.1	26.3	25.5	29.9	37.4	57.8	57.4
	鋼構造物工事業	21.0		0.0	17.3	25.3	30.4	38.3	35.9	27.8	43.8
	鉄筋工事業	46.1			27.4	29.4	36.9	44.0	38.4	0.0	
	躯体関係計	21.2	15.6	0.0	22.5	25.3	29.0	32.1	40.3	39.4	45.3
	左官工事業	15.4			21.5	9.7	23.6	40.6	46.9		
	石工事業	0.5			6.2	17.9	23.5	23.4	42.2	1.7	
	屋根工事業	7.7	0.0	2.8	9.8	12.4	13.4	29.8	22.6	37.1	
	タイル・煉瓦・ブロック工事業	24.7	20.0		17.2	35.1	28.9	25.3	10.7	40.4	
	板金工事業	13.4	23.1		15.1	18.7	22.5	29.9	0.0	33.4	
	ガラス工事工事業	50.0	0.0		27.3	7.8	16.5	19.5	0.0	34.0	
	塗装工事工事業	30.4	15.2		23.2	26.4	34.6	40.6	15.4	69.3	
	防水工事工事業	16.2			23.9	21.7	29.2	48.7	26.4	70.1	
	内装仕上工事業	15.3	13.3		32.3	27.1	40.1	38.3	43.2	16.4	
	建具工事業	9.2	8.5	1.5	12.1	12.1	22.2	42.6	27.7	13.5	4.1
	仕上関係計	18.6	13.9	2.3	21.9	21.6	28.7	36.1	35.2	25.6	4.1
小計		20.0	14.7	1.8	22.2	23.4	28.8	34.0	38.3	33.0	35.6
合計		21.9	13.6	2.0	22.2	25.1	26.0	37.5	43.0	43.9	43.8

（注）1．外注費比率＝外注費／国内総完工高
2．無効回答企業 1,720社を除く

表2－13－2 外注費比率（下請比率、次数別集計）

（単位：%）

下請次数 \ 下請比率	0%	0%超10%未満	10%以上20%未満	20%以上30%未満	30%以上40%未満	40%以上50%未満	0%超50%未満小計	50%以上60%未満	60%以上70%未満	70%以上80%未満	80%以上90%未満	90%以上100%未満	100%	50%以上100%以下小計
元請のみ	40.7													
一次下請		42.5	40.8	39.7	36.8	38.2	40.2	81.3	36.0	30.5	32.8	33.3	31.8	41.4
二次下請		25.0	40.2	18.0	16.9	36.7	32.7	38.4	43.2	36.1	37.2	12.9	26.3	34.0
三次以下下請		53.8	78.6	23.2	36.8	52.9	19.2	7.9	12.5	22.2	23.7	24.1	36.6	32.3
合計	40.7	42.4	40.9	39.9	35.9	38.2	40.1	79.2	36.1	31.3	33.3	35.0	30.7	40.1

表2－14－1 総工事件数に占める原価割れ工事件数の比率

（単位：社、%）

業種		資本金 / 原価割れ比率	個人	法人 200万円未満	200万円以上300万円未満	300万円以上500万円未満	500万円以上1000万円未満	1000万円以上2000万円未満	2000万円以上5000万円未満	5000万円以上1億円未満	1億円以上10億円未満	10億円以上	合計
一般土木建築	一般土木建築工事業	0%	648 (81.3)			141 (45.8)	201 (62.2)	773 (29.2)	720 (43.7)	176 (26.7)	41 (15.1)		2,701 (40.1)
		0%超 5%以下	59 (7.4)			58 (18.9)	81 (25.2)	1,529 (57.8)	688 (41.8)	379 (57.6)	162 (58.9)	34 (46.5)	2,991 (44.5)
		5%超 10%以下	67 (8.4)			9 (2.9)	41 (12.6)	296 (11.2)	211 (12.8)	86 (13.0)	60 (21.9)	28 (38.7)	798 (11.9)
		10%超 15%以下						36 (1.4)	28 (1.7)	8 (1.3)	4 (1.4)	9 (12.1)	85 (1.3)
		15%超 20%以下				81 (26.5)					7 (2.7)	2 (2.6)	91 (1.3)
		20%超	23 (2.8)			18 (5.9)		14 (0.5)		9 (1.4)			63 (0.9)
		小計	797 (100.0)			308 (100.0)	324 (100.0)	2,647 (100.0)	1,647 (100.0)	658 (100.0)	275 (100.0)	73 (100.0)	6,729 (100.0)
土木	土木工事業	0%	4,504 (64.4)	10 (100.0)	115 (88.6)	1,644 (41.3)	2,339 (35.3)	7,567 (39.3)	2,857 (57.2)	402 (49.8)	6 (5.1)		19,443 (45.3)
		0%超 5%以下	2,048 (29.3)		10 (7.9)	1,550 (38.9)	3,232 (48.7)	8,570 (44.6)	1,006 (20.2)	250 (31.0)	60 (48.4)	12 (54.2)	16,737 (39.0)
		5%超 10%以下	329 (4.7)			521 (13.1)	428 (6.5)	1,980 (10.3)	1,068 (21.4)	71 (8.7)	29 (23.4)	4 (17.2)	4,429 (10.3)
		10%超 15%以下				48 (1.2)	250 (3.8)	581 (3.0)	12 (0.2)	33 (4.0)	9 (7.6)	4 (17.2)	937 (2.2)
		15%超 20%以下				113 (2.8)	196 (3.0)	244 (1.3)	6 (0.1)	21 (2.6)		3 (11.5)	582 (1.4)
		20%超	110 (1.6)		4 (3.4)	109 (2.7)	186 (2.8)	295 (1.5)	41 (0.8)	31 (3.8)	19 (15.5)		796 (1.9)
		小計	6,990 (100.0)	10 (100.0)	130 (100.0)	3,985 (100.0)	6,631 (100.0)	19,236 (100.0)	4,991 (100.0)	806 (100.0)	123 (100.0)	23 (100.0)	42,925 (100.0)
	ほ装工事業	0%	255 (61.7)	5 (100.0)		104 (29.3)	88 (31.4)	177 (17.1)	83 (21.7)	31 (36.6)	6 (17.5)		750 (28.8)
		0%超 5%以下	116 (28.1)			173 (48.4)	142 (50.7)	339 (32.6)	169 (44.3)	33 (38.7)	15 (47.4)	1 (14.0)	989 (38.0)
		5%超 10%以下	21 (5.1)			35 (9.8)	19 (6.7)	343 (33.0)	94 (24.5)	14 (15.8)	10 (30.7)	7 (71.9)	542 (20.8)
		10%超 15%以下	21 (5.1)			22 (6.1)		62 (6.0)	18 (4.8)	2 (1.8)		1 (14.0)	126 (4.9)
		15%超 20%以下				5 (1.5)	12 (4.4)	51 (4.9)	3 (0.9)	3 (3.5)			75 (2.9)
		20%超				17 (4.9)	19 (6.7)	67 (6.4)	15 (3.8)	3 (3.5)	1 (4.4)		122 (4.7)
		小計	413 (100.0)	5 (100.0)		357 (100.0)	279 (100.0)	1,040 (100.0)	382 (100.0)	85 (100.0)	32 (100.0)	10 (100.0)	2,604 (100.0)
	しゅんせつ工事業	0%	25 (41.9)			2 (19.6)	6 (41.9)	51 (71.6)	1 (24.7)				86 (52.5)
		0%超 5%以下	35 (58.1)			9 (80.4)	6 (41.9)	7 (9.8)	2 (43.3)		1 (100.0)		60 (36.8)
		5%超 10%以下						11 (15.8)					11 (6.9)
		10%超 15%以下					2 (16.3)						2 (1.4)
		15%超 20%以下											
		20%超						2 (2.8)	2 (32.0)				4 (2.3)
		小計	60 (100.0)			11 (100.0)	14 (100.0)	72 (100.0)	5 (100.0)		1 (100.0)		164 (100.0)
	造園工事業	0%	998 (75.1)			258 (38.4)	366 (53.9)	617 (35.8)	137 (37.2)	12 (34.8)			2,389 (49.6)
		0%超 5%以下	185 (14.0)			334 (49.7)	186 (27.3)	804 (46.6)	159 (43.2)	16 (43.5)	9 (83.7)		1,693 (35.1)
		5%超 10%以下	121 (9.2)			40 (6.0)	61 (8.9)	131 (7.6)	56 (15.2)	6 (17.4)			415 (8.6)
		10%超 15%以下	20 (1.5)			27 (4.0)	14 (2.0)	47 (2.7)	5 (1.3)		2 (16.3)		114 (2.4)
		15%超 20%以下				13 (2.0)	53 (7.8)		9 (2.3)	2 (4.3)			77 (1.6)
		20%超						126 (7.3)	3 (0.8)				129 (2.7)
		小計	1,324 (100.0)			673 (100.0)	680 (100.0)	1,725 (100.0)	369 (100.0)	36 (100.0)	11 (100.0)		4,818 (100.0)
	水道施設工事業	0%	401 (63.5)			187 (77.1)	87 (31.7)	241 (19.8)	14 (26.3)	2 (24.4)			932 (55.0)
		0%超 5%以下	224 (35.4)			47 (19.2)	77 (27.9)	186 (38.4)	37 (70.5)	3 (48.7)	4 (100.0)		577 (34.0)
		5%超 10%以下				4 (1.8)	93 (34.0)	49 (10.0)		2 (26.9)			148 (8.7)
		10%超 15%以下				4 (1.8)	18 (6.5)	9 (1.8)	2 (3.2)				33 (1.9)
		15%超 20%以下											
		20%超	7 (1.0)										7 (0.4)
		小計	631 (100.0)			243 (100.0)	275 (100.0)	485 (100.0)	52 (100.0)	6 (100.0)	4 (100.0)		1,696 (100.0)
	清掃施設工事業	0%						29 (88.3)		3 (34.3)			32 (46.1)
		0%超 5%以下						4 (11.7)	4 (33.3)	5 (49.2)	10 (71.5)	2 (100.0)	24 (34.8)
		5%超 10%以下							4 (33.3)	2 (16.4)			5 (7.7)
		10%超 15%以下									2 (12.3)		2 (2.5)
		15%超 20%以下							4 (33.3)				4 (5.6)
		20%超									2 (16.2)		2 (3.3)
		小計						33 (100.0)	12 (100.0)	9 (100.0)	14 (100.0)	2 (100.0)	70 (100.0)
	小計	0%	6,184 (65.6)	16 (100.0)	115 (88.6)	2,196 (41.7)	2,886 (36.6)	8,683 (38.4)	3,092 (53.2)	450 (47.7)	12 (6.4)		23,633 (45.2)
		0%超 5%以下	2,607 (27.7)		10 (7.9)	2,112 (40.1)	3,642 (46.2)	9,910 (43.9)	1,378 (23.7)	306 (32.5)	99 (53.5)	15 (45.1)	20,081 (38.4)
		5%超 10%以下	471 (5.0)			601 (11.4)	601 (7.6)	2,514 (11.1)	1,221 (21.0)	93 (9.9)	39 (20.9)	11 (32.0)	5,552 (10.6)
		10%超 15%以下	41 (0.4)			101 (1.9)	284 (3.6)	698 (3.1)	37 (0.6)	34 (3.6)	13 (7.0)	5 (15.3)	1,213 (2.3)
		15%超 20%以下				132 (2.5)	262 (3.3)	295 (1.3)	22 (0.4)	25 (2.7)		3 (7.5)	738 (1.4)
		20%超	116 (1.2)		4 (3.4)	126 (2.4)	205 (2.6)	490 (2.2)	61 (1.0)	31 (3.6)	23 (12.3)		1,059 (2.0)
		小計	9,119 (100.0)	16 (100.0)	130 (100.0)	5,269 (100.0)	7,880 (100.0)	22,590 (100.0)	5,811 (100.0)	943 (100.0)	185 (100.0)	31 (100.0)	52,276 (100.0)

表2－14－1 総工事件数に占める原価割れ工事件数の比率

（単位：社、%）

業種		資本金 / 原価割れ比率	個人	法人 200万円未満	200万円以上300万円未満	300万円以上500万円未満	500万円以上1000万円未満	1000万円以上2000万円未満	2000万円以上5000万円未満	5000万円以上1億円未満	1億円以上10億円未満	10億円以上	合計
建築	建築工事業	0%	3,525 (73.3)	10 (100.0)		1,051 (46.8)	1,193 (55.1)	4,171 (48.7)	926 (44.0)	271 (44.7)	49 (19.2)	7 (21.2)	11,204 (53.9)
		0%超 5%以下	771 (16.0)			781 (34.8)	615 (28.4)	2,950 (34.4)	854 (40.5)	240 (39.6)	157 (61.9)	7 (20.7)	6,376 (30.6)
		5%超 10%以下	337 (7.0)			329 (14.6)	151 (7.0)	869 (10.1)	179 (8.5)	74 (12.2)	32 (12.7)	13 (37.0)	1,985 (9.5)
		10%超 15%以下				60 (2.7)		78 (0.9)	65 (3.1)	9 (1.5)	4 (1.4)	4 (10.6)	220 (1.1)
		15%超 20%以下					51 (2.3)	347 (4.1)	13 (0.6)	9 (1.5)	7 (2.8)	4 (10.6)	431 (2.1)
		20%超	176 (3.7)			25 (1.1)	155 (7.1)	157 (1.8)	69 (3.3)	3 (0.6)	5 (2.0)		589 (2.8)
		小計	4,809 (100.0)	10 (100.0)		2,246 (100.0)	2,165 (100.0)	8,572 (100.0)	2,107 (100.0)	607 (100.0)	254 (100.0)	35 (100.0)	20,805 (100.0)
	木造建築工事業	0%	7,344 (67.7)			2,492 (60.8)	1,551 (57.0)	3,164 (55.9)	308 (40.7)	53 (55.5)	26 (53.7)		14,937 (61.6)
		0%超 5%以下	2,755 (25.4)	16 (62.4)		1,409 (34.4)	560 (20.6)	1,856 (32.8)	415 (54.8)	34 (35.6)	22 (46.3)		7,067 (29.1)
		5%超 10%以下	703 (6.5)	10 (37.6)		165 (4.0)	489 (18.0)	393 (6.9)	34 (4.5)				1,793 (7.4)
		10%超 15%以下	54 (0.5)			10 (0.2)	69 (2.5)	128 (2.3)		8 (8.9)			268 (1.1)
		15%超 20%以下						82 (1.5)					82 (0.3)
		20%超				26 (0.6)	54 (2.0)	37 (0.7)					117 (0.5)
		小計	10,855 (100.0)	26 (100.0)		4,102 (100.0)	2,723 (100.0)	5,660 (100.0)	756 (100.0)	95 (100.0)	48 (100.0)		24,265 (100.0)
	小計	0%	10,869 (69.4)	10 (27.3)		3,543 (55.8)	2,744 (56.1)	7,335 (51.5)	1,234 (43.1)	324 (46.1)	75 (24.7)	7 (21.2)	26,142 (58.0)
		0%超 5%以下	3,526 (22.5)	16 (45.4)		2,191 (34.5)	1,175 (24.0)	4,805 (33.8)	1,269 (44.3)	274 (39.0)	180 (59.4)	7 (20.7)	13,442 (29.8)
		5%超 10%以下	1,040 (6.6)	10 (27.3)		494 (7.8)	641 (13.1)	1,262 (8.9)	213 (7.4)	74 (10.5)	32 (10.7)	13 (37.0)	3,778 (8.4)
		10%超 15%以下	54 (0.3)			70 (1.1)	69 (1.4)	206 (1.5)	65 (2.3)	18 (2.5)	4 (1.2)	4 (10.6)	488 (1.1)
		15%超 20%以下					51 (1.0)	429 (3.0)	13 (0.5)	9 (1.3)	7 (2.4)	4 (10.6)	513 (1.1)
		20%超	176 (1.1)			51 (0.8)	209 (4.3)	194 (1.4)	69 (2.4)	3 (0.5)	5 (1.6)		706 (1.6)
		小計	15,664 (100.0)	35 (100.0)		6,348 (100.0)	4,887 (100.0)	14,232 (100.0)	2,864 (100.0)	702 (100.0)	302 (100.0)	35 (100.0)	45,069 (100.0)
設備	電気工事業	0%	1,423 (61.4)		11 (12.5)	1,487 (38.2)	859 (34.2)	2,301 (41.3)	483 (31.1)	51 (29.6)	5 (6.0)		6,622 (40.8)
		0%超 5%以下	502 (21.6)	11 (100.0)	78 (87.5)	1,900 (48.8)	957 (38.2)	2,363 (42.4)	645 (41.5)	70 (40.2)	54 (66.9)	17 (76.9)	6,598 (40.7)
		5%超 10%以下	224 (9.7)			180 (4.6)	507 (20.2)	627 (11.3)	225 (14.5)	38 (21.9)	12 (15.0)	3 (15.4)	1,817 (11.2)
		10%超 15%以下				179 (4.6)	52 (2.1)	107 (1.9)	84 (5.4)	9 (5.5)	2 (3.0)		434 (2.7)
		15%超 20%以下	56 (2.4)			78 (2.0)	122 (4.9)		98 (6.3)	2 (0.9)	5 (6.0)	2 (7.7)	362 (2.2)
		20%超	112 (4.8)			69 (1.8)	11 (0.4)	172 (3.1)	18 (1.2)	3 (1.9)	2 (3.0)		389 (2.4)
		小計	2,318 (100.0)	11 (100.0)	89 (100.0)	3,894 (100.0)	2,508 (100.0)	5,571 (100.0)	1,553 (100.0)	174 (100.0)	81 (100.0)	22 (100.0)	16,221 (100.0)
	管工事業	0%	2,044 (57.6)			1,813 (44.0)	1,466 (43.4)	2,533 (29.7)	427 (31.7)	37 (17.2)	12 (12.0)	2 (6.3)	8,335 (39.1)
		0%超 5%以下	1,302 (36.7)			1,671 (40.5)	1,278 (37.8)	4,263 (49.9)	615 (45.6)	102 (47.3)	56 (54.9)	19 (64.2)	9,306 (43.7)
		5%超 10%以下	145 (4.1)			365 (8.8)	428 (12.7)	913 (10.7)	178 (13.2)	47 (21.8)	23 (22.3)	5 (17.4)	2,103 (9.9)
		10%超 15%以下	41 (1.2)			29 (0.7)	47 (1.4)	484 (5.7)			8 (8.2)	2 (6.3)	611 (2.9)
		15%超 20%以下				64 (1.6)	54 (1.6)	140 (1.6)	13 (1.0)		3 (2.7)		274 (1.3)
		20%超	19 (0.5)			182 (4.4)	106 (3.1)	208 (2.4)	115 (8.5)	29 (13.7)		2 (5.8)	662 (3.1)
		小計	3,552 (100.0)			4,125 (100.0)	3,380 (100.0)	8,541 (100.0)	1,348 (100.0)	215 (100.0)	101 (100.0)	30 (100.0)	21,292 (100.0)
	機械器具設置工事業	0%	41 (66.7)			189 (58.4)	168 (50.8)	547 (37.0)	57 (30.2)	18 (17.9)	8 (10.9)		1,028 (40.0)
		0%超 5%以下	10 (16.7)			79 (24.4)	135 (40.9)	666 (45.0)	81 (43.3)	62 (60.7)	34 (46.7)	7 (47.1)	1,075 (41.8)
		5%超 10%以下					14 (4.1)	48 (3.3)	17 (8.8)	9 (9.2)	19 (26.1)	5 (31.7)	111 (4.3)
		10%超 15%以下	10 (16.7)			18 (5.5)			11 (5.9)	3 (3.1)	8 (10.9)	3 (21.1)	53 (2.1)
		15%超 20%以下				18 (5.5)		14 (0.9)	17 (8.8)	6 (6.1)	4 (5.4)		58 (2.3)
		20%超				20 (6.2)	14 (4.1)	204 (13.8)	6 (2.9)	3 (3.1)			247 (9.6)
		小計	62 (100.0)			324 (100.0)	330 (100.0)	1,480 (100.0)	187 (100.0)	103 (100.0)	73 (100.0)	15 (100.0)	2,573 (100.0)
	熱絶縁工事業	0%	77 (71.4)			122 (39.2)	6 (6.9)	49 (14.0)	9 (12.6)		1 (25.0)		262 (28.4)
		0%超 5%以下				96 (31.1)	69 (84.9)	167 (48.4)	37 (54.1)	3 (63.3)	2 (50.0)	3 (100.0)	377 (40.8)
		5%超 10%以下	15 (14.3)			54 (17.3)		93 (26.8)	9 (12.6)	2 (36.7)	1 (25.0)		173 (18.7)
		10%超 15%以下	15 (14.3)			19 (6.2)	7 (8.2)	10 (2.8)	14 (20.8)				65 (7.0)
		15%超 20%以下						7 (2.1)					7 (0.8)
		20%超				19 (6.2)		21 (6.0)					40 (4.3)
		小計	107 (100.0)			310 (100.0)	81 (100.0)	346 (100.0)	68 (100.0)	4 (100.0)	4 (100.0)	3 (100.0)	924 (100.0)
	電気通信工事業	0%	115 (66.7)			219 (38.2)	65 (63.6)	368 (34.4)	9 (7.3)	12 (28.9)	4 (10.9)		791 (37.3)
		0%超 5%以下	46 (26.7)			186 (32.4)	19 (18.2)	402 (37.6)	69 (58.7)	20 (48.4)	21 (57.2)	6 (66.0)	767 (36.2)
		5%超 10%以下				37 (6.5)		217 (20.3)	36 (31.0)	8 (19.1)	3 (8.6)	3 (34.0)	304 (14.4)
		10%超 15%以下				52 (9.0)		32 (3.0)					84 (4.0)
		15%超 20%以下	12 (6.7)					13 (1.3)			2 (6.3)		27 (1.3)
		20%超				80 (13.9)	19 (18.2)	36 (3.4)	3 (3.0)	2 (3.7)	6 (17.1)		146 (6.9)
		小計	173 (100.0)			573 (100.0)	102 (100.0)	1,068 (100.0)	117 (100.0)	41 (100.0)	37 (100.0)	9 (100.0)	2,119 (100.0)

表2－14－1 総工事件数に占める原価割れ工事件数の比率

（単位：社、%）

業種	資本金 / 原価割れ比率	個人	法人 200万円未満	200万円以上300万円未満	300万円以上500万円未満	500万円以上1000万円未満	1000万円以上2000万円未満	2000万円以上5000万円未満	5000万円以上1億円未満	1億円以上10億円未満	10億円以上	合計
職別	さく井工事業 0%	173 (68.7)			137 (41.7)	82 (70.2)	69 (29.4)					462 (48.2)
	さく井工事業 0%超 5%以下	76 (30.3)	15 (100.0)		161 (49.0)	27 (22.9)	137 (58.4)	4 (42.5)		2 (100.0)		422 (44.0)
	さく井工事業 5%超 10%以下				30 (9.3)	4 (3.4)	13 (5.3)	5 (57.5)				52 (5.5)
	さく井工事業 10%超 15%以下						5 (2.3)					5 (0.6)
	さく井工事業 15%超 20%以下					2 (1.7)	5 (2.3)					7 (0.8)
	さく井工事業 20%超	2 (0.9)				2 (1.7)	5 (2.3)					10 (1.0)
	さく井工事業 小計	252 (100.0)	15 (100.0)		328 (100.0)	117 (100.0)	235 (100.0)	9 (100.0)		2 (100.0)		959 (100.0)
	消防施設工事業 0%				77 (77.4)	39 (60.5)	99 (28.8)	11 (20.0)	1 (20.0)			227 (35.3)
	消防施設工事業 0%超 5%以下	66 (100.0)			22 (22.6)	9 (13.2)	190 (55.1)	29 (53.4)	2 (40.0)			318 (49.5)
	消防施設工事業 5%超 10%以下						34 (9.9)	12 (23.0)	2 (40.0)			49 (7.6)
	消防施設工事業 10%超 15%以下		9 (100.0)			9 (13.2)	7 (2.1)	2 (3.5)				26 (4.1)
	消防施設工事業 15%超 20%以下					9 (13.2)						9 (1.3)
	消防施設工事業 20%超						14 (4.1)					14 (2.2)
	消防施設工事業 小計	66 (100.0)	9 (100.0)		99 (100.0)	65 (100.0)	345 (100.0)	54 (100.0)	6 (100.0)			643 (100.0)
	小計 0%	3,874 (59.3)		11 (12.5)	4,044 (41.9)	2,685 (40.8)	5,967 (33.9)	995 (29.8)	120 (22.1)	30 (10.1)	2 (2.4)	17,727 (39.6)
	小計 0%超 5%以下	2,002 (30.7)	26 (75.2)	78 (87.5)	4,116 (42.6)	2,494 (37.9)	8,189 (46.6)	1,480 (44.3)	259 (47.7)	168 (56.7)	52 (66.1)	18,864 (42.2)
	小計 5%超 10%以下	385 (5.9)			666 (6.9)	953 (14.5)	1,944 (11.1)	482 (14.4)	106 (19.6)	58 (19.4)	16 (20.7)	4,610 (10.3)
	小計 10%超 15%以下	67 (1.0)	9 (24.8)		297 (3.1)	114 (1.7)	646 (3.7)	111 (3.3)	13 (2.3)	19 (6.3)	5 (6.4)	1,278 (2.9)
	小計 15%超 20%以下	68 (1.0)			160 (1.7)	186 (2.8)	179 (1.0)	128 (3.8)	8 (1.4)	14 (4.7)	2 (2.2)	744 (1.7)
	小計 20%超	134 (2.0)			370 (3.8)	152 (2.3)	662 (3.8)	143 (4.3)	37 (6.9)	9 (2.9)	2 (2.2)	1,508 (3.4)
	小計 小計	6,529 (100.0)	34 (100.0)	89 (100.0)	9,653 (100.0)	6,583 (100.0)	17,587 (100.0)	3,338 (100.0)	543 (100.0)	297 (100.0)	78 (100.0)	44,732 (100.0)
	大工工事業 0%	1,345 (59.7)	16 (100.0)		418 (39.6)	240 (40.4)	454 (39.1)	95 (29.0)	3 (14.0)			2,572 (47.3)
	大工工事業 0%超 5%以下	800 (35.5)			360 (34.1)	164 (27.6)	366 (31.5)	128 (39.3)	11 (48.7)	3 (29.4)		1,832 (33.7)
	大工工事業 5%超 10%以下	110 (4.9)			127 (12.0)	125 (20.9)	129 (11.1)	13 (4.0)	5 (22.4)			508 (9.3)
	大工工事業 10%超 15%以下				38 (3.6)	13 (2.2)	37 (3.2)	86 (26.2)				174 (3.2)
	大工工事業 15%超 20%以下					26 (4.4)	127 (11.0)					154 (2.8)
	大工工事業 20%超				113 (10.7)	26 (4.4)	48 (4.2)	5 (1.4)	3 (14.9)	7 (70.6)		202 (3.7)
	大工工事業 小計	2,255 (100.0)	16 (100.0)		1,056 (100.0)	595 (100.0)	1,162 (100.0)	327 (100.0)	22 (100.0)	9 (100.0)		5,441 (100.0)
	とび・土木・コンクリート工事業 0%	1,616 (61.4)	18 (70.7)		1,412 (44.3)	676 (37.1)	1,576 (37.9)	330 (50.8)	13 (13.7)	4 (12.3)		5,645 (44.8)
	とび・土木・コンクリート工事業 0%超 5%以下	808 (30.7)	8 (29.3)		1,019 (31.9)	722 (39.6)	1,664 (40.1)	222 (34.1)	43 (46.4)	15 (45.8)		4,501 (35.7)
	とび・土木・コンクリート工事業 5%超 10%以下	182 (6.9)			382 (12.0)	318 (17.4)	469 (11.3)	38 (5.9)	24 (26.1)	6 (19.2)		1,420 (11.3)
	とび・土木・コンクリート工事業 10%超 15%以下	27 (1.0)			47 (1.5)	25 (1.4)	309 (7.4)	10 (1.5)	5 (5.4)	4 (10.9)		426 (3.4)
	とび・土木・コンクリート工事業 15%超 20%以下				127 (4.0)	52 (2.9)	17 (0.4)	44 (6.8)		4 (11.8)		245 (1.9)
	とび・土木・コンクリート工事業 20%超				202 (6.3)	32 (1.7)	121 (2.9)	5 (0.8)	8 (8.4)			367 (2.9)
	とび・土木・コンクリート工事業 小計	2,633 (100.0)	26 (100.0)		3,189 (100.0)	1,825 (100.0)	4,156 (100.0)	650 (100.0)	93 (100.0)	33 (100.0)		12,604 (100.0)
	鋼構造物工事業 0%	789 (63.8)		14 (100.0)	422 (34.3)	373 (35.5)	493 (20.7)	30 (10.2)	11 (9.5)			2,132 (33.4)
	鋼構造物工事業 0%超 5%以下	325 (26.3)			428 (34.8)	223 (21.2)	666 (27.9)	156 (53.0)	32 (27.7)	22 (50.1)	4 (22.6)	1,854 (29.1)
	鋼構造物工事業 5%超 10%以下	60 (4.8)			197 (16.0)	168 (16.0)	282 (11.8)	68 (23.1)	33 (28.5)	4 (9.6)	4 (26.8)	816 (12.8)
	鋼構造物工事業 10%超 15%以下	63 (5.1)			87 (7.1)	108 (10.3)	199 (8.4)	12 (4.2)	17 (14.3)	1 (3.2)	3 (19.8)	490 (7.7)
	鋼構造物工事業 15%超 20%以下					76 (7.2)	160 (6.7)	7 (2.4)	3 (2.4)	4 (8.4)	2 (15.7)	251 (3.9)
	鋼構造物工事業 20%超				96 (7.8)	103 (9.8)	584 (24.5)	21 (7.1)	20 (17.5)	13 (28.7)	2 (15.1)	839 (13.1)
	鋼構造物工事業 小計	1,236 (100.0)		14 (100.0)	1,230 (100.0)	1,049 (100.0)	2,384 (100.0)	294 (100.0)	115 (100.0)	44 (100.0)	16 (100.0)	6,382 (100.0)
	鉄筋工事業 0%	191 (37.1)			310 (42.1)	234 (53.0)	138 (22.7)	2 (5.1)				876 (37.2)
	鉄筋工事業 0%超 5%以下	235 (45.4)			152 (20.7)	121 (27.4)	275 (45.3)	21 (48.7)	1 (20.0)	3 (100.0)		808 (34.3)
	鉄筋工事業 5%超 10%以下	23 (4.4)			161 (21.8)	12 (2.8)	134 (22.1)	9 (20.7)	3 (40.0)			341 (14.5)
	鉄筋工事業 10%超 15%以下	23 (4.4)			32 (4.4)	37 (8.4)	20 (3.3)	2 (5.1)	1 (20.0)			115 (4.9)
	鉄筋工事業 15%超 20%以下	22 (4.3)			45 (6.1)		10 (1.6)	4 (10.2)				82 (3.5)
	鉄筋工事業 20%超	23 (4.4)			36 (4.9)	37 (8.4)	30 (4.9)	4 (10.2)	1 (20.0)			131 (5.6)
	鉄筋工事業 小計	517 (100.0)			736 (100.0)	442 (100.0)	606 (100.0)	43 (100.0)	7 (100.0)	3 (100.0)		2,353 (100.0)
	躯体関係計 0%	3,941 (59.3)	34 (81.9)	14 (100.0)	2,563 (41.3)	1,523 (38.9)	2,661 (32.0)	457 (34.8)	27 (11.3)	4 (4.5)		11,225 (41.9)
	躯体関係計 0%超 5%以下	2,168 (32.6)	8 (18.1)		1,959 (31.5)	1,230 (31.4)	2,971 (35.8)	527 (40.1)	87 (36.8)	42 (47.8)	4 (22.6)	8,995 (33.6)
	躯体関係計 5%超 10%以下	374 (5.6)			867 (14.0)	622 (15.9)	1,015 (12.2)	128 (9.8)	65 (27.3)	10 (11.9)	4 (26.8)	3,086 (11.5)
	躯体関係計 10%超 15%以下	113 (1.7)			204 (3.3)	183 (4.7)	565 (6.8)	110 (8.4)	23 (9.7)	5 (5.6)	3 (19.8)	1,206 (4.5)
	躯体関係計 15%超 20%以下	22 (0.3)			172 (2.8)	154 (3.9)	314 (3.8)	56 (4.2)	3 (1.2)	7 (8.5)	2 (15.7)	731 (2.7)
	躯体関係計 20%超	23 (0.3)			446 (7.2)	198 (5.1)	783 (9.4)	35 (2.7)	33 (13.8)	19 (21.7)	2 (15.1)	1,539 (5.7)
	躯体関係計 小計	6,641 (100.0)	42 (100.0)	14 (100.0)	6,211 (100.0)	3,911 (100.0)	8,308 (100.0)	1,314 (100.0)	237 (100.0)	88 (100.0)	16 (100.0)	26,781 (100.0)

表2－14－1 総工事件数に占める原価割れ工事件数の比率

（単位：社、%）

業種	資本金 / 原価割れ比率	個人	法人 200万円未満	200万円以上300万円未満	300万円以上500万円未満	500万円以上1000万円未満	1000万円以上2000万円未満	2000万円以上5000万円未満	5000万円以上1億円未満	1億円以上10億円未満	10億円以上	合計
左官工事業	0%	744 (52.4)			315 (40.2)	103 (38.5)	188 (29.9)	15 (23.0)				1,364 (43.1)
	0%超 5%以下	385 (27.1)			252 (32.2)	122 (45.6)	189 (30.1)	33 (50.1)	2 (100.0)			982 (31.0)
	5%超 10%以下	247 (17.4)			129 (16.5)	14 (5.3)	48 (7.6)	16 (24.9)				455 (14.4)
	10%超 15%以下				22 (2.8)	7 (2.6)	125 (19.9)					153 (4.8)
	15%超 20%以下				36 (4.6)	21 (7.9)	54 (8.6)					111 (3.5)
	20%超	44 (3.1)			29 (3.7)		24 (3.9)	1 (1.9)				99 (3.1)
	小計	1,420 (100.0)			782 (100.0)	267 (100.0)	627 (100.0)	66 (100.0)	2 (100.0)			3,164 (100.0)
石工事業	0%	129 (79.0)			168 (59.9)	88 (47.9)	86 (28.1)	27 (26.3)				499 (47.4)
	0%超 5%以下	34 (21.0)			61 (21.6)	33 (18.2)	81 (26.4)	18 (18.0)		2 (100.0)		230 (21.9)
	5%超 10%以下				10 (3.4)	62 (33.9)	43 (14.0)	35 (34.7)				150 (14.3)
	10%超 15%以下				21 (7.5)		58 (18.7)	6 (5.9)				85 (8.1)
	15%超 20%以下						5 (1.6)					5 (0.5)
	20%超				21 (7.5)		35 (11.3)	15 (15.2)	12 (100.0)			83 (7.9)
	小計	164 (100.0)			281 (100.0)	183 (100.0)	307 (100.0)	102 (100.0)	12 (100.0)	2 (100.0)		1,051 (100.0)
屋根工事業	0%	257 (74.8)			225 (43.5)	93 (29.6)	194 (28.3)	29 (26.3)	3 (27.0)	5 (64.9)		804 (40.0)
	0%超 5%以下	79 (23.0)	7 (100.0)	19 (100.0)	205 (39.7)	73 (23.3)	413 (60.3)	59 (53.6)	5 (43.5)	3 (35.1)		862 (42.9)
	5%超 10%以下				63 (12.2)	142 (45.3)	43 (6.3)	7 (6.3)	1 (13.5)			256 (12.7)
	10%超 15%以下				4 (0.8)	6 (1.8)	13 (1.9)					23 (1.1)
	15%超 20%以下	7 (2.2)			7 (1.3)		22 (3.2)	10 (9.3)				46 (2.3)
	20%超				13 (2.5)			5 (4.4)	2 (16.1)			19 (1.0)
	小計	343 (100.0)	7 (100.0)	19 (100.0)	517 (100.0)	312 (100.0)	685 (100.0)	109 (100.0)	10 (100.0)	7 (100.0)		2,011 (100.0)
タイル・煉瓦・ブロック工事業	0%	203 (44.2)			162 (32.0)	165 (70.3)	311 (40.2)	12 (16.7)				853 (41.2)
	0%超 5%以下	133 (28.9)			272 (53.5)	43 (18.3)	267 (34.5)	28 (10.0)	2 (9.2)	5 (56.9)		749 (36.1)
	5%超 10%以下				30 (5.9)	20 (8.6)	120 (15.4)	25 (35.8)				195 (9.4)
	10%超 15%以下	27 (5.8)			25 (4.9)		8 (1.1)		15 (90.8)			74 (3.6)
	15%超 20%以下	44 (9.6)					20 (2.6)	2 (2.5)		2 (20.1)		68 (3.3)
	20%超	53 (11.5)			19 (3.7)	7 (2.9)	48 (6.2)	4 (5.0)		2 (23.0)		132 (6.4)
	小計	460 (100.0)			508 (100.0)	234 (100.0)	774 (100.0)	70 (100.0)	16 (100.0)	9 (100.0)		2,071 (100.0)
板金工事業	0%	536 (49.1)			217 (30.9)	137 (36.1)	120 (19.1)	12 (19.7)		2 (50.0)		1,025 (35.5)
	0%超 5%以下	375 (34.4)	5 (38.0)		305 (43.5)	146 (38.3)	380 (60.3)			2 (50.0)		1,213 (42.0)
	5%超 10%以下	104 (9.5)			89 (12.7)	69 (18.1)	43 (6.9)	30 (48.0)				335 (11.6)
	10%超 15%以下	49 (4.5)	8 (62.0)		58 (8.2)	6 (1.5)	22 (3.5)	9 (14.5)				151 (5.2)
	15%超 20%以下	21 (1.9)			2 (0.3)	12 (3.2)	29 (4.5)	4 (6.7)				68 (2.4)
	20%超	7 (0.7)			30 (4.3)	11 (2.9)	36 (5.7)	7 (11.1)	4 (100.0)			95 (3.3)
	小計	1,092 (100.0)	13 (100.0)		702 (100.0)	381 (100.0)	631 (100.0)	62 (100.0)	4 (100.0)	3 (100.0)		2,887 (100.0)
ガラス工事業	0%	289 (100.0)	11 (100.0)		148 (67.1)	29 (31.5)	106 (33.5)					583 (59.7)
	0%超 5%以下				31 (14.0)	39 (42.3)	163 (51.3)	12 (27.2)		2 (100.0)		247 (25.2)
	5%超 10%以下				32 (14.6)		39 (12.2)	2 (4.0)				73 (7.4)
	10%超 15%以下							8 (19.1)				8 (0.8)
	15%超 20%以下				9 (4.3)	10 (10.7)		13 (30.2)				32 (3.3)
	20%超					14 (15.5)	9 (3.0)	8 (19.4)	2 (100.0)			31 (3.5)
	小計	289 (100.0)	11 (100.0)		220 (100.0)	92 (100.0)	317 (100.0)	43 (100.0)	2 (100.0)	2 (100.0)		976 (100.0)
塗装工事業	0%	851 (50.7)	10 (33.3)		605 (35.6)	373 (39.5)	476 (25.5)	55 (32.6)	6 (12.2)	6 (41.4)		2,382 (36.9)
	0%超 5%以下	773 (46.0)	10 (33.3)		595 (35.0)	473 (50.1)	880 (47.0)	89 (52.6)	33 (63.5)	9 (58.6)		2,860 (44.3)
	5%超 10%以下				318 (18.7)	64 (6.8)	381 (20.6)	18 (10.6)	6 (12.2)			791 (12.2)
	10%超 15%以下				83 (4.9)		62 (3.3)	7 (4.2)	4 (8.1)			156 (2.4)
	15%超 20%以下		10 (33.3)		39 (2.3)	17 (1.8)			2 (4.1)			68 (1.1)
	20%超	55 (3.3)			59 (3.5)	17 (1.8)	67 (3.6)					199 (3.1)
	小計	1,679 (100.0)	29 (100.0)		1,699 (100.0)	944 (100.0)	1,870 (100.0)	169 (100.0)	52 (100.0)	15 (100.0)		6,457 (100.0)
防水工事業	0%	138 (49.9)			155 (36.6)	24 (15.4)	277 (32.1)	15 (29.1)	2 (7.6)			612 (34.0)
	0%超 5%以下	83 (30.0)			221 (52.1)	91 (57.4)	385 (44.6)	19 (36.0)	9 (41.2)	2 (100.0)		809 (45.0)
	5%超 10%以下				27 (6.3)	12 (7.8)	159 (18.4)	17 (31.9)	3 (15.3)			218 (12.1)
	10%超 15%以下	55 (20.1)			12 (2.9)	31 (19.4)	15 (1.8)	2 (3.0)	2 (7.6)			117 (6.5)
	15%超 20%以下				3 (0.6)		18 (2.1)					21 (1.2)
	20%超				6 (1.5)		10 (1.1)		6 (28.2)			22 (1.2)
	小計	276 (100.0)			421 (100.0)	158 (100.0)	864 (100.0)	53 (100.0)	22 (100.0)	2 (100.0)		1,799 (100.0)

表2－14－1　総工事件数に占める原価割れ工事件数の比率

（単位：社、%）

業種	資本金 / 原価割れ比率	個人	法人 200万円未満	200万円以上300万円未満	300万円以上500万円未満	500万円以上1000万円未満	1000万円以上2000万円未満	2000万円以上5000万円未満	5000万円以上1億円未満	1億円以上10億円未満	10億円以上	合計
内装仕上工事業	0%	1,048 (78.0)	6 (50.0)		680 (37.2)	452 (36.2)	962 (31.3)	73 (35.2)	10 (25.2)	3 (9.3)		3,235 (41.3)
	0%超 5%以下	221 (16.5)		34 (100.0)	783 (42.8)	453 (36.2)	1,379 (44.8)	83 (40.3)	23 (55.9)	25 (85.5)		3,002 (38.4)
	5%超 10%以下	74 (5.5)	6 (50.0)		292 (16.0)	284 (22.7)	514 (16.7)	13 (6.3)	5 (12.6)			1,188 (15.2)
	10%超 15%以下				33 (1.8)	41 (3.3)	98 (3.2)		3 (6.3)			175 (2.2)
	15%超 20%以下				6 (0.3)		98 (3.2)	38 (18.2)		2 (5.1)		143 (1.8)
	20%超				34 (1.9)	21 (1.7)	26 (0.9)					82 (1.0)
	小計	1,344 (100.0)	12 (100.0)	34 (100.0)	1,828 (100.0)	1,250 (100.0)	3,079 (100.0)	207 (100.0)	41 (100.0)	29 (100.0)		7,825 (100.0)
建具工事業	0%	431 (46.9)	12 (100.0)	9 (100.0)	351 (44.5)	178 (36.2)	677 (32.4)	49 (39.0)	3 (10.8)	3 (13.4)		1,714 (38.1)
	0%超 5%以下	103 (43.9)			261 (33.1)	196 (39.9)	1,020 (48.8)	35 (28.1)	16 (51.4)	4 (13.9)	7 (86.7)	1,941 (43.1)
	5%超 10%以下	85 (9.2)			159 (20.2)	70 (14.2)	192 (9.2)	28 (22.1)	5 (16.2)	10 (38.9)	1 (13.3)	549 (12.2)
	10%超 15%以下				6 (0.7)	24 (4.8)	46 (2.2)		2 (5.4)	4 (13.9)		81 (1.8)
	15%超 20%以下					12 (2.4)	131 (6.3)	10 (8.1)	3 (10.8)			156 (3.5)
	20%超				12 (1.5)	12 (2.4)	25 (1.2)	3 (2.7)	2 (5.4)	5 (19.9)		59 (1.3)
	小計	919 (100.0)	12 (100.0)	9 (100.0)	789 (100.0)	491 (100.0)	2,090 (100.0)	126 (100.0)	31 (100.0)	25 (100.0)	8 (100.0)	4,501 (100.0)
仕上関係計	0%	4,627 (57.9)	38 (16.2)	9 (14.8)	3,026 (39.0)	1,641 (38.0)	3,398 (30.2)	287 (28.5)	25 (12.7)	19 (19.7)		13,070 (39.9)
	0%超 5%以下	2,486 (31.1)	21 (25.6)	54 (85.2)	2,985 (38.5)	1,668 (38.7)	5,158 (45.9)	376 (37.4)	89 (46.2)	52 (55.3)	7 (86.7)	12,895 (39.4)
	5%超 10%以下	509 (6.4)	6 (7.1)		1,150 (14.8)	737 (17.1)	1,585 (14.1)	191 (19.0)	21 (11.0)	10 (10.4)	1 (13.3)	4,210 (12.9)
	10%超 15%以下	131 (1.6)	8 (9.5)		264 (3.4)	114 (2.6)	447 (4.0)	32 (3.2)	25 (12.9)	4 (3.7)		1,024 (3.1)
	15%超 20%以下	72 (0.9)	10 (11.6)		102 (1.3)	72 (1.7)	377 (3.4)	77 (7.6)	5 (2.8)	3 (3.5)		719 (2.2)
	20%超	160 (2.0)			223 (2.9)	82 (1.9)	281 (2.5)	44 (4.3)	28 (14.4)	7 (7.4)		824 (2.5)
	小計	7,986 (100.0)	82 (100.0)	63 (100.0)	7,751 (100.0)	4,314 (100.0)	11,245 (100.0)	1,007 (100.0)	193 (100.0)	94 (100.0)	8 (100.0)	32,743 (100.0)
小計	0%	8,568 (58.6)	72 (58.3)	23 (30.1)	5,589 (40.0)	3,164 (38.5)	6,059 (31.0)	745 (32.1)	51 (11.9)	23 (12.4)		24,295 (40.8)
	0%超 5%以下	4,654 (31.8)	29 (23.0)	54 (69.9)	4,944 (35.4)	2,897 (35.2)	8,129 (41.6)	903 (38.9)	176 (41.0)	94 (51.7)	10 (43.1)	21,890 (36.8)
	5%超 10%以下	883 (6.0)	6 (4.7)		2,017 (14.4)	1,359 (16.5)	2,600 (13.3)	319 (13.8)	86 (20.0)	20 (11.1)	5 (22.5)	7,296 (12.3)
	10%超 15%以下	243 (1.7)	8 (6.3)		468 (3.4)	297 (3.6)	1,012 (5.2)	142 (6.1)	48 (11.1)	8 (4.6)	3 (13.5)	2,229 (3.7)
	15%超 20%以下	95 (0.6)	10 (7.7)		274 (2.0)	227 (2.8)	690 (3.5)	133 (5.7)	8 (1.9)	11 (5.9)	2 (10.6)	1,450 (2.4)
	20%超	183 (1.2)			670 (4.8)	280 (3.4)	1,063 (5.4)	79 (3.4)	60 (14.0)	26 (14.3)	2 (10.3)	2,363 (4.0)
	小計	14,627 (100.0)	124 (100.0)	77 (100.0)	13,962 (100.0)	8,224 (100.0)	19,553 (100.0)	2,321 (100.0)	430 (100.0)	182 (100.0)	23 (100.0)	59,524 (100.0)
合計	0%	30,113 (64.1)	97 (46.6)	119 (50.4)	15,511 (43.7)	11,681 (41.9)	28,817 (37.6)	6,786 (42.5)	1,121 (34.2)	181 (14.5)	9 (3.8)	94,498 (45.4)
	0%超 5%以下	12,848 (27.3)	70 (33.6)	142 (48.1)	13,422 (37.8)	10,290 (36.9)	32,562 (42.5)	5,718 (35.8)	1,394 (42.6)	703 (56.6)	119 (48.5)	77,269 (37.1)
	5%超 10%以下	2,816 (6.1)	15 (7.4)		3,787 (10.7)	3,594 (12.9)	8,616 (11.2)	2,447 (15.3)	445 (13.6)	209 (16.9)	74 (30.2)	22,033 (10.6)
	10%超 15%以下	405 (0.9)	16 (7.8)		935 (2.6)	763 (2.7)	2,598 (3.4)	382 (2.4)	121 (3.7)	47 (3.8)	26 (10.7)	5,294 (2.5)
	15%超 20%以下	163 (0.3)	10 (4.6)		647 (1.8)	725 (2.6)	1,594 (2.1)	296 (1.9)	50 (1.5)	39 (3.1)	12 (5.1)	3,536 (1.7)
	20%超	631 (1.3)		4 (1.5)	1,235 (3.5)	845 (3.0)	2,422 (3.2)	351 (2.2)	145 (4.4)	63 (5.0)	4 (1.7)	5,700 (2.7)
	小計	47,036 (100.0)	209 (100.0)	296 (100.0)	35,539 (100.0)	27,898 (100.0)	76,609 (100.0)	15,981 (100.0)	3,276 (100.0)	1,242 (100.0)	244 (100.0)	208,331 (100.0)
前回合計	0%	35,924 (58.2)	5,864 (41.1)	16,000 (38.3)		15,343 (38.4)	16,415 (30.8)		592 (21.9)	159 (15.0)	13 (6.0)	90,310 (42.0)
	0%超 5%以下	17,483 (28.3)	4,985 (34.9)	16,376 (39.2)		16,128 (40.4)	23,884 (44.9)		1,581 (58.4)	722 (68.1)	157 (71.1)	81,316 (37.8)
	5%超 10%以下	5,469 (8.9)	2,005 (14.0)	5,893 (14.1)		5,580 (14.0)	8,543 (16.1)		343 (12.7)	123 (11.6)	35 (15.7)	27,990 (13.0)
	10%超 15%以下	1,116 (1.8)	666 (4.7)	1,801 (4.3)		1,118 (3.6)	2,620 (4.9)		125 (4.6)	32 (3.0)	12 (5.3)	7,819 (3.6)
	15%超 20%以下	1,363 (2.2)	349 (2.4)	1,271 (3.0)		707 (1.8)	934 (1.8)		30 (1.1)	9 (0.9)	3 (1.5)	4,667 (2.2)
	20%超	333 (0.5)	411 (2.9)	470 (1.1)		720 (1.8)	818 (1.5)		34 (1.3)	15 (1.4)	1 (0.5)	2,803 (1.3)
	小計	61,689 (100.0)	14,280 (100.0)	41,811 (100.0)		39,926 (100.0)	53,214 (100.0)		2,705 (100.0)	1,059 (100.0)	220 (100.0)	214,905 (100.0)
増減	0%	5.9	5.5	5.4		3.5	7.7		12.3	▲ 0.5	▲ 2.2	3.4
	0%超 5%以下	▲ 1.0	▲ 1.3	▲ 1.3		▲ 3.5	▲ 3.6		▲ 15.8	▲ 11.5	▲ 22.6	▲ 0.7
	5%超 10%以下	▲ 2.8	▲ 6.6	▲ 3.5		▲ 1.1	▲ 4.2		0.9	5.3	14.5	▲ 2.1
	10%超 15%以下	▲ 0.9	3.1	▲ 1.7		▲ 0.9	▲ 1.7		▲ 0.9	0.8	5.4	▲ 1.1
	15%超 20%以下	▲ 1.9	2.2	▲ 1.2		0.8	0.2		0.1	2.2	3.6	▲ 0.5
	20%超	0.8	▲ 2.9	2.4		1.2	1.5		3.1	3.6	1.2	1.4
	小計											

（注）1．（ ）の数値は各小計を100とした場合の構成比
2．無効回答企業 1,886社を除く

表2－14－2 総工事件数に占める原価割れ工事件数の比率

（単位：社、％）

業種	原価割れ比率	H8年度（今回）		増減	H5年度	
一般土木建築	0%	2,701	(40.1)	12.1	1,939	(28.0)
	0%超 5%以下	2,991	(44.5)	2.1	2,930	(42.4)
	5%超 15%以下	798	(11.9)	▲ 6.5	1,271	(18.4)
	10%超 15%以下	85	(1.3)	▲ 4.7	412	(6.0)
	15%超 20%以下	91	(1.3)	▲ 2.7	278	(4.0)
	20%超	63	(0.9)	▲ 0.3	82	(1.2)
	小計	6,729	(100.0)	-	6,912	(100.0)
土木	0%	23,633	(45.2)	6.1	21,122	(39.1)
	0%超 5%以下	20,081	(38.4)	▲ 0.6	21,089	(39.0)
	5%超 15%以下	5,552	(10.6)	▲ 2.8	7,257	(13.4)
	10%超 15%以下	1,213	(2.3)	▲ 2.2	2,440	(4.5)
	15%超 20%以下	738	(1.4)	▲ 0.8	1,180	(2.2)
	20%超	1,059	(2.0)	0.2	969	(1.8)
	小計	52,276	(100.0)	-	54,057	(100.0)
建築	0%	11,204	(53.9)	5.8	21,789	(48.1)
	0%超 5%以下	6,376	(30.6)	▲ 4.7	16,017	(35.3)
	5%超 15%以下	1,985	(9.5)	▲ 0.6	4,579	(10.1)
	10%超 15%以下	220	(1.1)	▲ 1.8	1,336	(2.9)
	15%超 20%以下	431	(2.1)	▲ 0.5	1,181	(2.6)
	20%超	589	(2.8)	1.9	425	(0.9)
	小計	20,805	(100.0)	-	45,327	(100.0)
木造建築	0%	14,937	(61.6)	7.6	13,679	(54.0)
	0%超 5%以下	7,067	(29.1)	0.7	7,193	(28.4)
	5%超 15%以下	1,793	(7.4)	▲ 5.1	3,162	(12.5)
	10%超 15%以下	268	(1.1)	▲ 1.0	522	(2.1)
	15%超 20%以下	82	(0.3)	▲ 2.0	581	(2.3)
	20%超	117	(0.5)	▲ 0.3	201	(0.8)
	小計	24,265	(100.0)	-	25,338	(100.0)
設備	0%	17,727	(39.6)	4.7	12,591	(34.9)
	0%超 5%以下	18,864	(42.2)	▲ 0.8	15,547	(43.0)
	5%超 15%以下	4,610	(10.3)	▲ 4.4	5,311	(14.7)
	10%超 15%以下	1,278	(2.9)	▲ 1.4	1,561	(4.3)
	15%超 20%以下	744	(1.7)	0.0	606	(1.7)
	20%超	1,508	(3.4)	2.0	503	(1.4)
	小計	44,732	(100.0)	-	36,118	(100.0)
職別	0%	24,295	(40.8)	0.1	19,191	(40.7)
	0%超 5%以下	21,890	(36.8)	▲ 2.5	18,540	(39.3)
	5%超 15%以下	7,296	(12.3)	▲ 1.3	6,410	(13.6)
	10%超 15%以下	2,229	(3.7)	0.4	1,548	(3.3)
	15%超 20%以下	1,450	(2.4)	0.6	841	(1.8)
	20%超	2,363	(4.0)	2.7	622	(1.3)
	小計	59,524	(100.0)	-	47,152	(100.0)
合計	0%	94,498	(45.4)	3.4	90,310	(42.0)
	0%超 5%以下	77,269	(37.1)	▲ 0.7	81,316	(37.8)
	5%超 15%以下	22,033	(10.6)	▲ 2.4	27,990	(13.0)
	10%超 15%以下	5,294	(2.5)	▲ 1.1	7,819	(3.6)
	15%超 20%以下	3,536	(1.7)	▲ 0.5	4,667	(2.2)
	20%超	5,700	(2.7)	1.4	2,803	(1.3)
	小計	208,331	(100.0)	-	214,905	(100.0)

表2－14－3 総工事件数に占める原価割れ工事件数の状況（下請比率、次数別集計）

（概要）　　（単位：社、%）

下請比率、次数 / 原価割れ比率	0%	0%超 50%未満	50%以上100%以下			合計
			一次下請	二次下請	三次以下下請	
0%	19,343 (66.5)	22,783 (46.1)	33,912 (38.0)	27,007 (39.3)	5,589 (33.3)	1,316 (35.5)	76,040 (45.4)
0%超 5%以下	7,291 (25.1)	19,812 (40.1)	35,573 (39.9)	27,637 (40.2)	6,740 (40.2)	1,196 (32.3)	62,677 (37.4)
5%超 15%以下	1,334 (4.6)	4,718 (9.6)	11,305 (12.7)	8,393 (12.2)	2,223 (13.3)	689 (18.6)	17,357 (10.4)
10%超 15%以下	421 (1.5)	581 (1.2)	3,097 (3.5)	2,350 (3.4)	602 (3.6)	145 (3.9)	4,100 (2.5)
15%超 20%以下	312 (1.2)	464 (0.9)	2,015 (2.3)	1,424 (2.1)	535 (3.2)	56 (1.5)	2,822 (1.7)
20%超	368 (1.3)	1,026 (2.1)	3,270 (3.7)	1,893 (2.8)	1,077 (6.4)	300 (8.1)	4,663 (2.8)
合　計	29,101 (100.0)	49,386 (100.0)	89,173 (100.0)	68,705 (100.0)	16,765 (100.0)	3,703 (100.0)	167,658 (100.0)

（注）1．（ ）の数値は各合計を100とした場合の構成比
2．無効回答企業 3,310社を除く

（下請比率別詳細）

下請比率、次数 / 原価割れ比率	0%超10%未満				10%以上20%未満				20%以上30%未満			
	一次下請	二次下請	三次以下下請	小計	一次下請	二次下請	三次以下下請	小計	一次下請	二次下請	三次以下下請	小計
0%	5,319 (47.1)	131 (44.2)	95 (81.1)	5,545 (47.4)	5,694 (57.7)	64 (29.0)		5,758 (56.6)	4,288 (52.3)	369 (40.1)	75 (30.0)	4,732 (50.5)
0%超 5%以下	4,254 (37.7)	106 (35.8)	22 (18.9)	4,382 (37.5)	3,619 (36.6)	80 (36.1)	77 (100.0)	3,776 (37.1)	3,057 (37.3)	383 (41.7)		3,440 (36.7)
5%超 15%以下	934 (8.3)	50 (17.0)		985 (8.4)	488 (4.9)	75 (34.1)		564 (5.5)	773 (9.4)	35 (3.8)	176 (70.1)	983 (10.5)
10%超 15%以下	251 (2.2)	9 (3.1)		260 (2.2)	37 (0.4)			37 (0.4)	19 (0.2)	1 (0.2)		20 (0.2)
15%超 20%以下	181 (1.6)			181 (1.6)	21 (0.2)			21 (0.2)	11 (0.1)			11 (0.1)
20%超	344 (3.1)			344 (2.9)	16 (0.2)	2 (0.8)		18 (0.2)	54 (0.7)	130 (14.2)		184 (2.0)
合　計	11,283 (100.0)	297 (100.0)	117 (100.0)	11,697 (100.0)	9,876 (100.0)	221 (100.0)	77 (100.0)	10,174 (100.0)	8,202 (100.0)	918 (100.0)	251 (100.0)	9,371 (100.0)

下請比率、次数 / 原価割れ比率	30%以上40%未満				40%以上50%未満				50%以上60%未満			
	一次下請	二次下請	三次以下下請	小計	一次下請	二次下請	三次以下下請	小計	一次下請	二次下請	三次以下下請	小計
0%	2,955 (40.3)	269 (36.4)	32 (18.4)	3,256 (39.5)	3,432 (37.6)	60 (8.6)		3,492 (35.3)	3,887 (43.2)	101 (12.5)	55 (37.9)	4,043 (40.7)
0%超 5%以下	2,949 (40.3)	296 (40.0)		3,245 (39.4)	4,546 (49.8)	388 (55.0)	35 (49.4)	4,969 (50.2)	3,746 (41.7)	531 (65.8)	79 (54.1)	4,356 (43.8)
5%超 15%以下	1,012 (13.8)	125 (16.9)	118 (68.3)	1,254 (15.2)	757 (8.3)	140 (19.8)	36 (50.6)	932 (9.4)	1,112 (12.4)	164 (20.3)	12 (8.1)	1,288 (13.0)
10%超 15%以下	100 (1.4)	45 (6.1)	9 (5.3)	155 (1.9)	109 (1.2)			109 (1.1)	128 (1.4)			128 (1.3)
15%超 20%以下	101 (1.4)			101 (1.2)	147 (1.6)	3 (0.4)		150 (1.5)	42 (0.5)			42 (0.4)
20%超	207 (2.8)	5 (0.6)	14 (8.0)	226 (2.7)	139 (1.5)	115 (16.3)		254 (2.6)	78 (0.9)	12 (1.5)		90 (0.9)
合　計	7,326 (100.0)	739 (100.0)	172 (100.0)	8,237 (100.0)	9,131 (100.0)	705 (100.0)	71 (100.0)	9,907 (100.0)	8,995 (100.0)	807 (100.0)	146 (100.0)	9,947 (100.0)

下請比率、次数 / 原価割れ比率	60%以上70%未満				70%以上80%未満				80%以上90%未満			
	一次下請	二次下請	三次以下下請	小計	一次下請	二次下請	三次以下下請	小計	一次下請	二次下請	三次以下下請	小計
0%	3,360 (43.9)	385 (45.9)		3,745 (43.3)	3,794 (38.9)	225 (13.5)		4,019 (35.0)	3,998 (42.5)	683 (35.8)	261 (79.0)	4,943 (42.4)
0%超 5%以下	3,412 (44.5)	343 (41.0)	57 (10.2)	3,812 (44.1)	3,941 (40.4)	1,163 (69.9)		5,104 (44.5)	3,911 (41.5)	662 (34.6)	28 (8.6)	4,602 (39.5)
5%超 15%以下	646 (8.4)	89 (10.7)	40 (28.1)	776 (9.0)	1,333 (13.7)	207 (12.5)		1,540 (13.4)	1,067 (11.3)	320 (16.8)	17 (5.3)	1,404 (12.1)
10%超 15%以下	78 (1.0)		45 (31.7)	123 (1.4)	305 (3.1)	13 (0.8)	24 (49.0)	342 (3.0)	143 (1.5)	24 (1.2)	5 (1.4)	171 (1.5)
15%超 20%以下	145 (1.9)			145 (1.7)	199 (2.0)	16 (0.9)		214 (1.9)	92 (1.0)	177 (9.3)	2 (0.6)	271 (2.3)
20%超	20 (0.3)	21 (2.5)		41 (0.5)	189 (1.9)	41 (2.4)	25 (51.0)	254 (2.2)	205 (2.2)	45 (2.3)	17 (5.0)	267 (2.3)
合　計	7,661 (100.0)	838 (100.0)	143 (100.0)	8,642 (100.0)	9,760 (100.0)	1,665 (100.0)	50 (100.0)	11,474 (100.0)	9,416 (100.0)	1,911 (100.0)	330 (100.0)	11,657 (100.0)

下請比率、次数 / 原価割れ比率	90%以上100%未満				100%				合計			
	一次下請	二次下請	三次以下下請	小計	一次下請	二次下請	三次以下下請	小計	一次下請	二次下請	三次以下下請	小計
0%	3,489 (31.0)	1,079 (32.5)	90 (20.4)	4,658 (31.0)	8,479 (39.2)	3,116 (37.9)	910 (35.1)	12,505 (38.6)	48,696 (42.5)	6,482 (33.0)	1,518 (34.6)	76,040 (45.4)
0%超 5%以下	4,208 (37.4)	1,257 (37.9)	220 (49.5)	5,684 (37.9)	8,419 (38.9)	2,784 (33.9)	812 (31.4)	12,015 (37.0)	46,063 (40.2)	7,992 (40.7)	1,331 (30.3)	62,677 (37.4)
5%超 15%以下	1,433 (12.7)	440 (13.2)	90 (20.2)	1,962 (13.1)	2,802 (13.0)	1,003 (12.2)	530 (20.4)	4,335 (13.4)	12,357 (10.8)	2,648 (13.5)	1,018 (23.2)	17,357 (10.4)
10%超 15%以下	1,125 (10.0)	185 (5.6)	26 (6.0)	1,336 (8.9)	571 (2.6)	380 (4.6)	45 (1.7)	996 (3.1)	2,866 (2.5)	658 (3.1)	155 (3.5)	4,100 (2.5)
15%超 20%以下	460 (4.1)	135 (4.1)		595 (4.0)	486 (2.3)	207 (2.5)	54 (2.1)	748 (2.3)	1,886 (1.7)	537 (2.7)	56 (1.3)	2,822 (1.7)
20%超	538 (4.8)	225 (6.8)	18 (4.0)	781 (5.2)	863 (4.0)	733 (8.9)	240 (9.3)	1,835 (5.7)	2,655 (2.3)	1,327 (6.8)	313 (7.1)	4,663 (2.8)
合　計	11,253 (100.0)	3,321 (100.0)	444 (100.0)	15,017 (100.0)	21,620 (100.0)	8,223 (100.0)	2,590 (100.0)	32,434 (100.0)	114,522 (100.0)	19,645 (100.0)	1,391 (100.0)	167,658 (100.0)

（注）1．（ ）の数値は各合計を100とした場合の構成比
2．無効回答企業 3,310社を除く

表2－14－4 総工事件数に占める原価割れ工事件数の状況（専属比率別、下請比率、次数別集計）

（単位：社、%）

専属比率	下請比率、次数 / 原価割れ比率	0%		0%超 50%未満		50%以上100%以下						合計	
								一次下請		二次下請		三次以下下請			
10%未満	0%	19,343	(66.5)	8,739	(47.6)	3,089	(40.0)	2,689	(43.1)	370	(28.3)	30	(18.2)	31,171	(56.5)
	0%超 5%以下	7,291	(25.1)	7,244	(39.5)	3,670	(47.6)	2,789	(44.7)	747	(57.1)	133	(80.0)	18,205	(33.0)
	5%超 15%以下	1,334	(4.6)	1,303	(7.1)	620	(8.0)	463	(7.4)	154	(11.8)	3	(1.8)	3,257	(5.9)
	10%超 15%以下	421	(1.5)	372	(2.0)	145	(1.9)	142	(2.3)	3	(0.2)			938	(1.7)
	15%超 20%以下	342	(1.2)	200	(1.1)	139	(1.8)	136	(2.2)	3	(0.2)			682	(1.2)
	20%超	368	(1.3)	505	(2.8)	54	(0.7)	25	(0.4)	30	(2.3)			927	(1.7)
	小計	29,101	(100.0)	18,362	(100.0)	7,718	(100.0)	6,243	(100.0)	1,308	(100.0)	167	(100.0)	55,180	(100.0)
10%以上	0%			4,917	(46.8)	6,436	(37.8)	5,281	(38.0)	997	(37.5)	159	(32.9)	11,354	(41.2)
20%未満	0%超 5%以下			4,566	(43.4)	6,822	(40.1)	5,477	(39.5)	1,153	(43.4)	193	(39.9)	11,388	(41.4)
	5%超 15%以下			865	(8.2)	2,482	(14.6)	2,054	(14.8)	363	(13.7)	65	(13.5)	3,347	(12.2)
	10%超 15%以下			74	(0.7)	772	(4.5)	685	(4.9)	27	(1.0)	60	(12.4)	846	(3.1)
	15%超 20%以下			26	(0.3)	278	(1.6)	211	(1.5)	67	(2.5)			304	(1.1)
	20%超			61	(0.6)	231	(1.4)	176	(1.3)	49	(1.8)	7	(1.4)	292	(1.1)
	小計			10,509	(100.0)	17,022	(100.0)	13,882	(100.0)	2,656	(100.0)	483	(100.0)	27,531	(100.0)
20%以上	0%			2,397	(37.1)	4,502	(27.3)	3,910	(29.9)	463	(15.6)	129	(27.6)	6,899	(30.0)
30%未満	0%超 5%以下			2,685	(41.5)	7,963	(48.2)	6,401	(48.9)	1,445	(48.8)	116	(24.9)	10,648	(46.3)
	5%超 15%以下			1,005	(15.5)	2,280	(13.8)	1,646	(12.6)	559	(18.9)	74	(15.9)	3,285	(14.3)
	10%超 15%以下			34	(0.5)	557	(3.4)	463	(3.5)	73	(2.5)	21	(4.5)	591	(2.6)
	15%超 20%以下			185	(2.9)	538	(3.3)	341	(2.6)	181	(6.1)	16	(3.5)	723	(3.2)
	20%超			160	(2.5)	671	(4.1)	320	(2.5)	240	(8.1)	111	(23.6)	830	(3.6)
	小計			6,466	(100.0)	16,511	(100.0)	13,082	(100.0)	2,961	(100.0)	468	(100.0)	22,977	(100.0)
30%以上	0%			1,514	(45.4)	3,514	(31.4)	3,099	(33.6)	390	(22.2)	25	(11.2)	5,029	(34.6)
40%未満	0%超 5%以下			1,295	(38.9)	4,701	(41.9)	3,607	(39.1)	1,038	(58.9)	55	(25.2)	5,996	(41.2)
	5%超 15%以下			337	(10.1)	1,644	(14.7)	1,384	(15.0)	161	(9.1)	99	(44.8)	1,981	(13.6)
	10%超 15%以下			58	(1.8)	597	(5.3)	514	(5.6)	75	(4.3)	8	(3.7)	655	(4.5)
	15%超 20%以下			4	(0.1)	270	(2.4)	221	(2.4)	24	(1.4)	24	(11.1)	271	(1.9)
	20%超			125	(3.8)	484	(4.3)	402	(4.4)	74	(4.2)	9	(4.0)	609	(4.2)
	小計			3,334	(100.0)	11,210	(100.0)	9,228	(100.0)	1,762	(100.0)	220	(100.0)	14,544	(100.0)
40%以上	0%			1,268	(66.9)	2,763	(37.0)	2,200	(37.7)	444	(32.5)	119	(44.8)	4,032	(43.1)
50%未満	0%超 5%以下			522	(27.5)	2,705	(36.2)	2,263	(38.8)	442	(32.4)			3,227	(34.5)
	5%超 15%以下			60	(3.2)	1,024	(13.7)	813	(13.9)	115	(8.4)	96	(36.2)	1,084	(11.6)
	10%超 15%以下			34	(1.8)	255	(3.4)	163	(2.8)	81	(5.9)	11	(4.0)	288	(3.1)
	15%超 20%以下					303	(4.1)	167	(2.9)	129	(9.4)	7	(2.7)	303	(3.2)
	20%超			12	(0.6)	417	(5.6)	231	(4.0)	154	(11.3)	33	(12.3)	429	(4.6)
	小計			1,896	(100.0)	7,469	(100.0)	5,838	(100.0)	1,365	(100.0)	265	(100.0)	9,364	(100.0)
50%以上	0%			757	(28.2)	3,555	(48.8)	2,693	(50.0)	756	(53.2)	106	(22.5)	4,312	(43.3)
60%未満	0%超 5%以下			1,296	(48.3)	2,385	(32.7)	1,722	(31.9)	409	(28.7)	254	(54.0)	3,681	(36.9)
	5%超 15%以下			579	(21.6)	751	(10.3)	675	(12.5)	67	(4.7)	10	(2.0)	1,330	(13.3)
	10%超 15%以下			8	(0.3)	141	(1.9)	14	(0.3)	127	(8.9)			149	(1.5)
	15%超 20%以下			45	(1.7)	34	(0.5)	34	(0.6)					79	(0.8)
	20%超					418	(5.7)	254	(4.7)	63	(4.4)	101	(21.5)	418	(4.2)
	小計			2,685	(100.0)	7,281	(100.0)	5,391	(100.0)	1,422	(100.0)	470	(100.0)	9,969	(100.0)
60%以上	0%			470	(32.8)	1,777	(34.0)	1,512	(39.8)	224	(18.6)	42	(19.1)	2,248	(33.8)
70%未満	0%超 5%以下			639	(44.5)	2,002	(38.3)	1,516	(39.9)	465	(38.5)	21	(9.4)	2,641	(39.7)
	5%超 15%以下			170	(11.9)	938	(18.0)	481	(12.7)	316	(26.2)	141	(64.9)	1,109	(16.7)
	10%超 15%以下					185	(3.5)	82	(2.2)	88	(7.3)	14	(6.6)	185	(2.8)
	15%超 20%以下					137	(2.6)	129	(3.4)	9	(0.7)			137	(2.1)
	20%超			155	(10.8)	185	(3.5)	80	(2.1)	105	(8.7)			340	(5.1)
	小計			1,435	(100.0)	5,224	(100.0)	3,799	(100.0)	1,208	(100.0)	218	(100.0)	6,659	(100.0)
70%以上	0%			2,721	(57.9)	8,275	(49.5)	5,624	(50.0)	1,944	(47.6)	707	(50.1)	10,996	(51.3)
	0%超 5%以下			1,565	(33.3)	5,326	(31.8)	3,862	(34.4)	1,040	(25.5)	424	(30.1)	6,890	(32.2)
	5%超 15%以下			399	(8.5)	1,566	(9.4)	878	(7.8)	488	(11.9)	200	(14.2)	1,965	(9.2)
	10%超 15%以下			1	(0.0)	445	(2.7)	285	(2.5)	128	(3.1)	32	(2.3)	446	(2.1)
	15%超 20%以下			4	(0.1)	316	(1.9)	186	(1.7)	121	(3.0)	8	(0.6)	319	(1.5)
	20%超			9	(0.2)	807	(4.8)	407	(3.6)	362	(8.9)	39	(2.8)	816	(3.8)
	小計			4,699	(100.0)	16,731	(100.0)	11,241	(100.0)	4,082	(100.0)	1,411	(100.0)	21,433	(100.0)
合計	0%	19,343	(66.5)	22,783	(46.1)	33,913	(38.0)	27,007	(39.3)	5,589	(33.3)	1,316	(35.6)	76,040	(45.4)
	0%超 5%以下	7,291	(25.1)	19,812	(40.1)	35,573	(39.9)	27,637	(40.2)	6,740	(40.2)	1,197	(32.3)	62,677	(37.4)
	5%超 15%以下	1,334	(4.6)	4,718	(9.6)	11,305	(12.7)	8,394	(12.2)	2,223	(13.3)	688	(18.6)	17,357	(10.4)
	10%超 15%以下	421	(1.5)	582	(1.2)	3,097	(3.5)	2,319	(3.4)	602	(3.6)	146	(3.9)	4,100	(2.5)
	15%超 20%以下	342	(1.2)	464	(0.9)	2,015	(2.3)	1,424	(2.1)	535	(3.2)	56	(1.5)	2,822	(1.7)
	20%超	368	(1.3)	1,027	(2.1)	3,268	(3.7)	1,893	(2.8)	1,076	(6.4)	299	(8.1)	4,663	(2.8)
	合計	29,101	(100.0)	49,386	(100.0)	89,172	(100.0)	68,704	(100.0)	16,765	(100.0)	3,703	(100.0)	167,658	(100.0)

（注）1．（ ）の数値は各小計を100とした場合の構成比

2．無効回答企業 3,310社を除く

図－４　原価割れ工事のある企業の割合

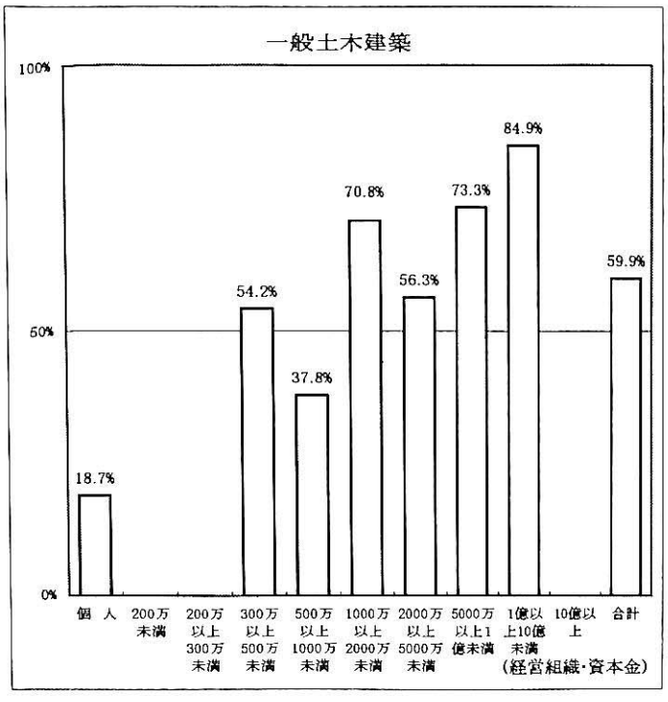

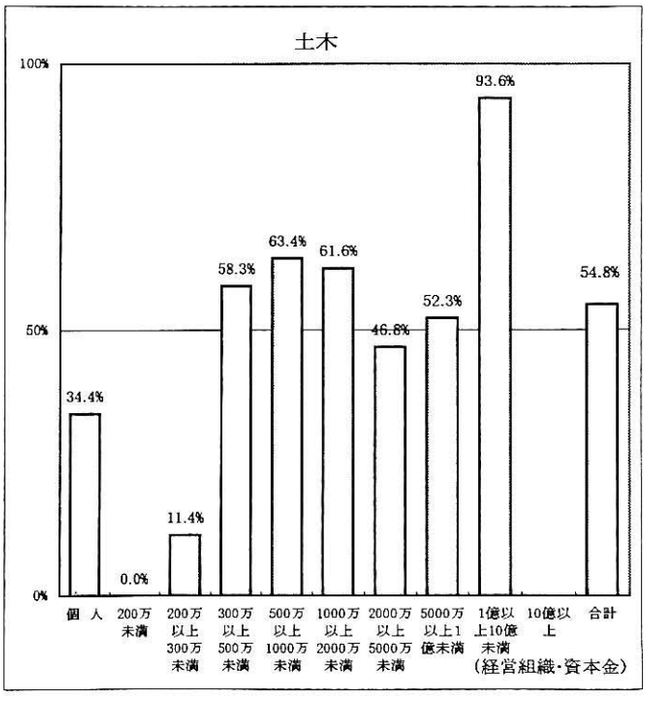

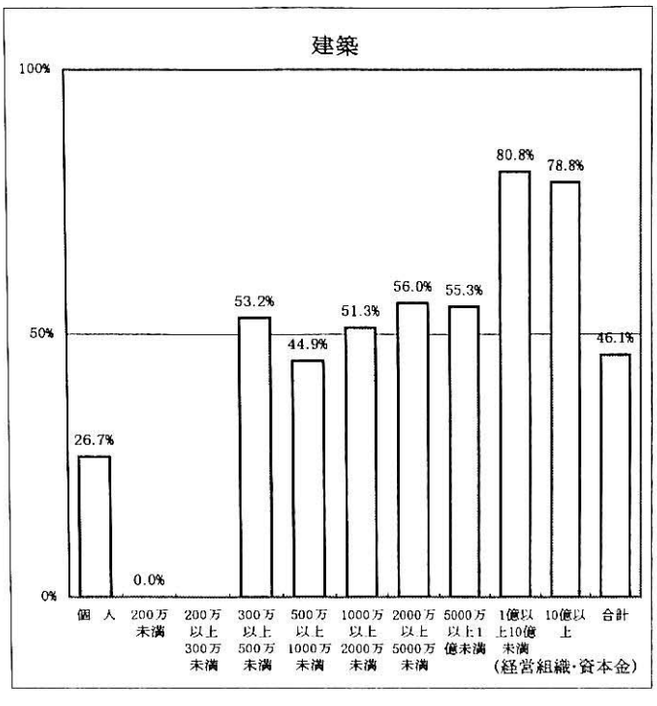

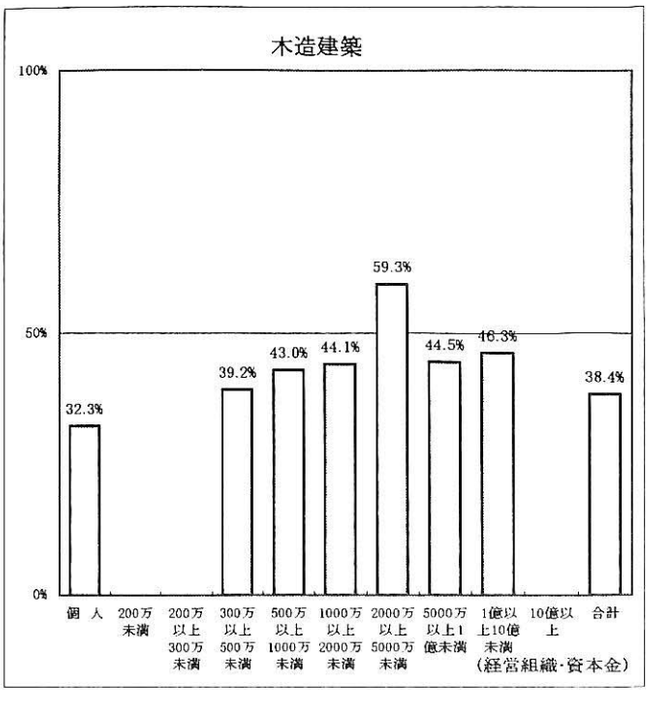

図－４　原価割れ工事のある企業の割合

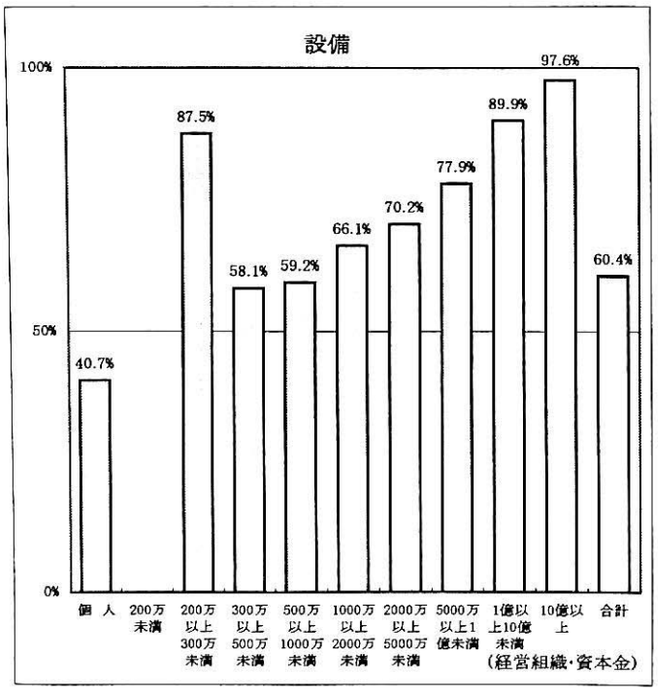

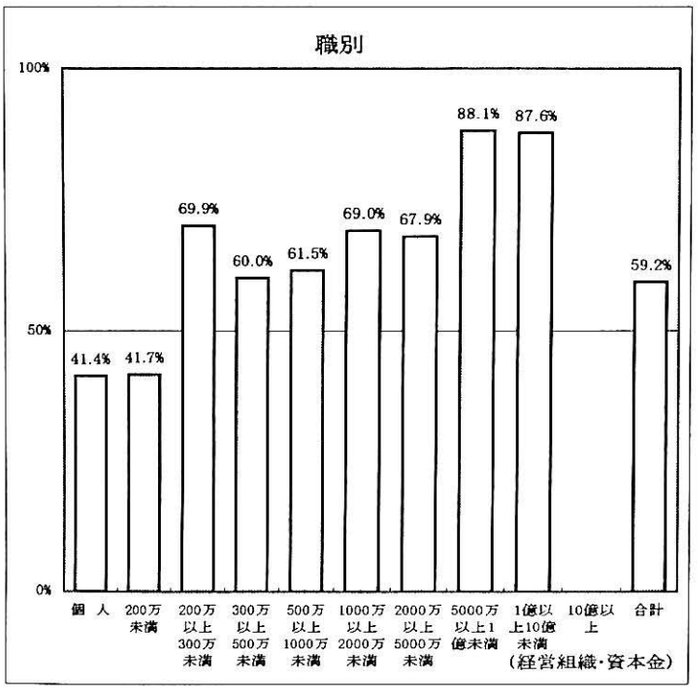

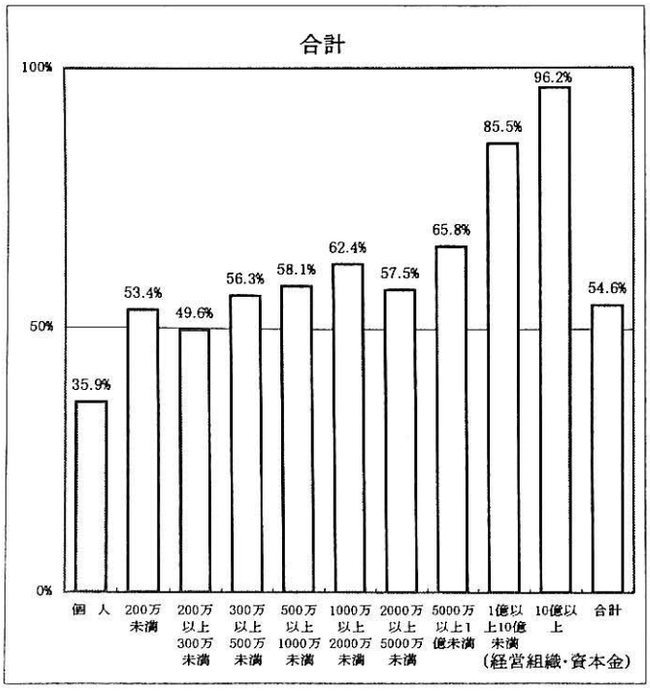

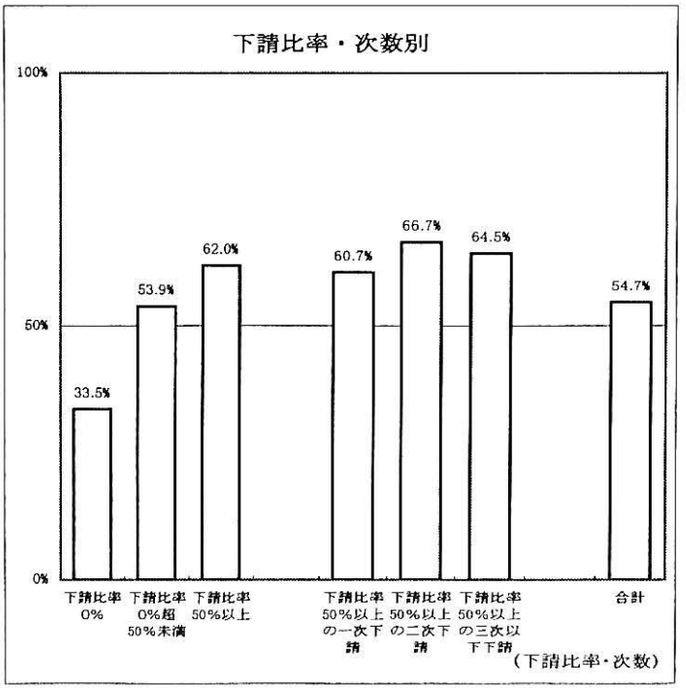

表2－15－1　経常利益に対する貸倒償却額の割合

（単位：社、％）

業種	資本金 / 貸倒償却額割合	個人	法人 200万円未満	200万円以上300万円未満	300万円以上500万円未満	500万円以上1000万円未満	1000万円以上2000万円未満	2000万円以上5000万円未満	5000万円以上1億円未満	1億円以上10億円未満	10億円以上	合計
一般土木建築	一般土木建築工事業 0%	558 (93.8)			176 (100.0)	299 (100.0)	1,976 (95.7)	1,302 (74.0)	415 (65.9)	153 (55.6)	6 (7.8)	4,885 (83.2)
	0%超 0.1%未満							24 (1.4)		4 (1.4)	2 (2.6)	30 (0.5)
	0.1%以上 1.0%未満							24 (1.4)	17 (2.7)	19 (7.0)	9 (12.9)	69 (1.2)
	1.0%以上 3.0%未満							49 (2.8)	25 (4.0)	30 (10.9)	8 (10.3)	112 (1.9)
	3.0%以上 5.0%未満							36 (2.0)	60 (9.5)	19 (7.0)	3 (4.4)	118 (2.0)
	5.0%以上10.0%未満						37 (1.8)	85 (4.8)	42 (6.7)	15 (5.6)	8 (10.3)	187 (3.2)
	10.0%以上	37 (6.2)					51 (2.5)	239 (13.6)	70 (11.1)	35 (12.5)	38 (51.8)	469 (8.0)
	小計	594 (100.0)			176 (100.0)	299 (100.0)	2,064 (100.0)	1,759 (100.0)	630 (100.0)	275 (100.0)	73 (100.0)	5,870 (100.0)
土木	土木工事業 0%	7,329 (97.1)		15 (100.0)	3,642 (98.3)	5,957 (96.9)	17,477 (99.7)	4,614 (92.5)	698 (84.4)	54 (38.5)	3 (12.9)	39,788 (97.2)
	0%超 0.1%未満				21 (0.6)	89 (1.5)	2 (0.0)			10 (7.4)		122 (0.3)
	0.1%以上 1.0%未満						7 (0.0)		31 (3.8)	11 (8.2)	4 (15.9)	53 (0.1)
	1.0%以上 3.0%未満							121 (2.4)	10 (1.3)	13 (9.0)	3 (10.6)	146 (0.4)
	3.0%以上 5.0%未満						10 (0.1)	46 (0.9)	10 (1.3)	9 (6.7)	5 (21.2)	81 (0.2)
	5.0%以上10.0%未満						15 (0.1)		14 (1.7)	13 (9.0)	1 (5.3)	43 (0.1)
	10.0%以上	219 (2.9)			42 (1.1)	103 (1.7)	27 (0.2)	206 (4.1)	64 (7.7)	30 (21.3)	8 (34.2)	699 (1.7)
	小計	7,548 (100.0)		15 (100.0)	3,705 (100.0)	6,149 (100.0)	17,538 (100.0)	4,986 (100.0)	827 (100.0)	140 (100.0)	24 (100.0)	40,933 (100.0)
	ほ装工事業 0%	317 (100.0)	5 (100.0)		323 (94.7)	217 (83.1)	910 (91.7)	303 (80.8)	48 (55.2)	10 (30.7)		2,132 (88.2)
	0%超 0.1%未満				6 (1.8)	19 (7.2)	15 (1.5)			1 (4.4)		41 (1.7)
	0.1%以上 1.0%未満							7 (1.9)	2 (1.7)	1 (4.4)		10 (0.4)
	1.0%以上 3.0%未満							29 (7.8)	8 (8.7)	7 (21.9)		44 (1.8)
	3.0%以上 5.0%未満								2 (1.7)	4 (12.4)	2 (23.2)	8 (0.3)
	5.0%以上10.0%未満						15 (1.5)	18 (4.9)	6 (6.9)	4 (13.1)	3 (25.6)	46 (1.9)
	10.0%以上				12 (3.5)	25 (9.6)	53 (5.3)	17 (4.6)	22 (25.8)	4 (13.1)	5 (51.2)	138 (5.7)
	小計	317 (100.0)	5 (100.0)		341 (100.0)	261 (100.0)	992 (100.0)	375 (100.0)	87 (100.0)	32 (100.0)	10 (100.0)	2,419 (100.0)
	しゅんせつ工事業 0%	16 (100.0)			11 (100.0)	10 (100.0)	74 (100.0)	5 (60.4)				116 (96.6)
	0%超 0.1%未満											
	0.1%以上 1.0%未満											
	1.0%以上 3.0%未満							1 (17.3)				1 (1.1)
	3.0%以上 5.0%未満									1 (100.0)		1 (0.8)
	5.0%以上10.0%未満											
	10.0%以上							2 (22.4)				2 (1.4)
	小計	16 (100.0)			11 (100.0)	10 (100.0)	74 (100.0)	8 (100.0)		1 (100.0)		120 (100.0)
	造園工事業 0%	1,498 (100.0)			531 (97.5)	588 (97.7)	1,425 (96.0)	271 (78.3)	25 (64.0)	5 (48.9)		4,344 (96.0)
	0%超 0.1%未満							16 (4.7)				16 (0.4)
	0.1%以上 1.0%未満					14 (2.3)		2 (0.6)	2 (4.0)			17 (0.4)
	1.0%以上 3.0%未満							9 (2.5)	3 (8.0)	2 (16.3)		13 (0.3)
	3.0%以上 5.0%未満						17 (1.1)					17 (0.4)
	5.0%以上10.0%未満							3 (0.8)	5 (12.0)			8 (0.2)
	10.0%以上				13 (2.5)		43 (2.9)	45 (13.1)	5 (12.0)	4 (34.8)		111 (2.4)
	小計	1,498 (100.0)			544 (100.0)	601 (100.0)	1,485 (100.0)	346 (100.0)	39 (100.0)	11 (100.0)		4,525 (100.0)
	水道施設工事業 0%	408 (100.0)			133 (96.8)	287 (100.0)	360 (95.2)	59 (97.3)	5 (75.6)	4 (100.0)		1,256 (98.0)
	0%超 0.1%未満											
	0.1%以上 1.0%未満											
	1.0%以上 3.0%未満											
	3.0%以上 5.0%未満							2 (2.7)				2 (0.1)
	5.0%以上10.0%未満				4 (3.2)				2 (24.4)			6 (0.5)
	10.0%以上						18 (4.8)					18 (1.4)
	小計	408 (100.0)			138 (100.0)	287 (100.0)	378 (100.0)	61 (100.0)	6 (100.0)	4 (100.0)		1,281 (100.0)
	清掃施設工事業 0%						29 (100.0)	8 (100.0)	8 (83.6)	4 (24.6)	2 (100.0)	50 (80.3)
	0%超 0.1%未満									3 (19.1)		3 (4.4)
	0.1%以上 1.0%未満											
	1.0%以上 3.0%未満									2 (12.3)		2 (2.8)
	3.0%以上 5.0%未満											
	5.0%以上10.0%未満											
	10.0%以上								2 (16.4)	6 (44.0)		8 (12.5)
	小計						29 (100.0)	8 (100.0)	9 (100.0)	14 (100.0)	2 (100.0)	62 (100.0)
	小計 0%	9,569 (97.8)	5 (100.0)	15 (100.0)	4,640 (97.9)	7,058 (96.6)	20,275 (98.9)	5,259 (90.9)	783 (80.9)	76 (37.8)	5 (13.9)	47,685 (96.6)
	0%超 0.1%未満				27 (0.6)	108 (1.5)	17 (0.1)	16 (0.3)		14 (7.2)		182 (0.4)
	0.1%以上 1.0%未満					14 (0.2)	7 (0.0)	9 (0.2)	34 (3.5)	13 (6.4)	4 (10.7)	80 (0.2)
	1.0%以上 3.0%未満							160 (2.8)	21 (2.2)	23 (11.4)	3 (7.1)	207 (0.4)
	3.0%以上 5.0%未満						27 (0.1)	47 (0.8)	12 (1.2)	14 (7.1)	7 (20.6)	108 (0.2)
	5.0%以上10.0%未満				4 (0.1)		29 (0.1)	21 (0.4)	26 (2.7)	17 (8.3)	4 (10.6)	102 (0.2)
	10.0%以上	219 (2.2)			68 (1.4)	128 (1.8)	141 (0.7)	270 (4.7)	92 (9.5)	44 (21.9)	13 (37.1)	976 (2.0)
	小計	9,788 (100.0)	5 (100.0)	15 (100.0)	4,739 (100.0)	7,308 (100.0)	20,496 (100.0)	5,784 (100.0)	968 (100.0)	202 (100.0)	36 (100.0)	49,340 (100.0)

表2－15－1 経常利益に対する貸倒償却額の割合

（単位：社、%）

業種		資本金 / 貸倒償却額割合	個人	法人 200万円未満	200万円以上300万円未満	300万円以上500万円未満	500万円以上1000万円未満	1000万円以上2000万円未満	2000万円以上5000万円未満	5000万円以上1億円未満	1億円以上10億円未満	10億円以上	合計
建築	建築工事業	0%	4,261 (100.0)	10 (100.0)		1,793 (91.7)	2,163 (98.8)	6,480 (92.6)	1,671 (81.3)	448 (71.4)	131 (51.7)	11 (29.7)	16,968 (92.3)
		0%超 0.1%未満				116 (5.9)	13 (0.6)	99 (1.4)		28 (4.1)	4 (1.5)	1 (10.0)	263 (1.4)
		0.1%以上 1.0%未満									14 (5.6)	2 (5.0)	16 (0.1)
		1.0%以上 3.0%未満						81 (1.2)	31 (1.6)	74 (11.7)	31 (12.4)	6 (15.1)	226 (1.2)
		3.0%以上 5.0%未満							26 (1.3)	28 (4.1)	11 (4.2)	2 (5.0)	67 (0.4)
		5.0%以上10.0%未満						33 (0.5)	115 (5.6)	3 (0.5)	18 (7.0)	1 (10.0)	172 (0.9)
		10.0%以上				47 (2.4)	13 (0.6)	306 (4.4)	209 (10.2)	48 (7.6)	45 (17.6)	9 (25.1)	677 (3.7)
		小計	4,261 (100.0)	10 (100.0)		1,955 (100.0)	2,190 (100.0)	7,000 (100.0)	2,054 (100.0)	627 (100.0)	251 (100.0)	37 (100.0)	18,388 (100.0)
	木造建築工事業	0%	10,520 (99.7)	16 (100.0)		3,615 (97.8)	2,362 (96.0)	4,498 (94.7)	544 (90.9)	55 (78.1)	31 (59.2)		21,641 (97.5)
		0%超 0.1%未満					51 (2.1)	51 (1.1)					102 (0.5)
		0.1%以上 1.0%未満							7 (1.2)		2 (4.5)		10 (0.0)
		1.0%以上 3.0%未満							12 (2.0)	3 (4.4)	9 (18.0)		24 (0.1)
		3.0%以上 5.0%未満							13 (2.2)				13 (0.1)
		5.0%以上10.0%未満									6 (11.4)		6 (0.0)
		10.0%以上	37 (0.3)			81 (2.2)	47 (1.9)	199 (4.2)	22 (3.7)	12 (17.5)	4 (6.9)		402 (1.8)
		小計	10,557 (100.0)	16 (100.0)		3,696 (100.0)	2,460 (100.0)	4,749 (100.0)	599 (100.0)	70 (100.0)	52 (100.0)		22,198 (100.0)
	小計	0%	14,781 (99.8)	26 (100.0)		5,408 (95.7)	4,525 (97.3)	10,978 (93.4)	2,215 (83.5)	503 (72.0)	162 (53.0)	11 (29.7)	38,608 (95.1)
		0%超 0.1%未満				116 (2.1)	64 (1.4)	150 (1.3)		28 (4.0)	4 (1.3)	4 (10.0)	366 (0.9)
		0.1%以上 1.0%未満							7 (0.3)		17 (5.4)	2 (5.0)	26 (0.1)
		1.0%以上 3.0%未満						81 (0.7)	46 (1.7)	77 (11.0)	41 (13.3)	6 (15.1)	250 (0.6)
		3.0%以上 5.0%未満							40 (1.5)	28 (4.0)	11 (3.5)	2 (5.0)	80 (0.2)
		5.0%以上10.0%未満						33 (0.3)	115 (4.3)	3 (0.4)	24 (7.7)	4 (10.0)	178 (0.4)
		10.0%以上	37 (0.2)			128 (2.3)	60 (1.3)	506 (4.3)	231 (8.7)	60 (8.6)	48 (15.8)	9 (25.1)	1,079 (2.7)
		小計	14,818 (100.0)	26 (100.0)		5,652 (100.0)	4,649 (100.0)	11,718 (100.0)	2,653 (100.0)	698 (100.0)	306 (100.0)	37 (100.0)	40,587 (100.0)
設備	電気工事業	0%	2,023 (97.3)	11 (100.0)	11 (100.0)	2,679 (95.4)	2,115 (94.2)	5,638 (96.8)	1,251 (84.3)	117 (65.1)	32 (37.7)	3 (15.4)	13,881 (94.1)
		0%超 0.1%未満				47 (1.7)	50 (2.2)	86 (1.5)			2 (2.8)		186 (1.3)
		0.1%以上 1.0%未満									7 (8.5)	8 (38.5)	16 (0.1)
		1.0%以上 3.0%未満							33 (2.2)	15 (8.2)	13 (15.5)		61 (0.4)
		3.0%以上 5.0%未満				3 (0.1)			9 (0.6)	10 (5.5)	2 (2.8)	2 (7.7)	27 (0.2)
		5.0%以上10.0%未満					41 (1.8)		18 (1.2)	10 (5.5)	7 (8.5)	7 (30.8)	83 (0.6)
		10.0%以上	56 (2.7)			78 (2.8)	41 (1.8)	103 (1.8)	172 (11.6)	28 (15.6)	21 (24.0)	2 (7.7)	500 (3.4)
		小計	2,079 (100.0)	11 (100.0)	11 (100.0)	2,807 (100.0)	2,247 (100.0)	5,827 (100.0)	1,483 (100.0)	180 (100.0)	85 (100.0)	22 (100.0)	14,753 (100.0)
	管工事業	0%	2,775 (94.9)			3,059 (98.9)	3,149 (92.2)	6,006 (90.2)	1,006 (70.5)	169 (75.5)	29 (28.5)	2 (5.8)	16,195 (90.6)
		0%超 0.1%未満						83 (1.3)	9 (0.6)	3 (1.2)	3 (3.0)	2 (5.8)	100 (0.6)
		0.1%以上 1.0%未満							13 (0.9)			3 (11.6)	17 (0.1)
		1.0%以上 3.0%未満						86 (1.3)	164 (11.5)	22 (9.9)	19 (18.4)	7 (23.7)	297 (1.7)
		3.0%以上 5.0%未満							45 (3.2)		13 (12.6)	2 (5.8)	60 (0.3)
		5.0%以上10.0%未満					84 (2.5)		22 (1.5)	4 (1.7)	15 (14.8)	5 (17.9)	131 (0.7)
		10.0%以上	149 (5.1)			35 (1.1)	184 (5.4)	487 (7.3)	168 (11.8)	26 (11.7)	23 (22.7)	9 (29.5)	1,081 (6.0)
		小計	2,923 (100.0)			3,094 (100.0)	3,416 (100.0)	6,662 (100.0)	1,427 (100.0)	221 (100.0)	103 (100.0)	30 (100.0)	17,880 (100.0)
	機械器具設置工事業	0%	51 (100.0)			303 (100.0)	155 (91.9)	1,260 (92.6)	103 (57.9)	74 (66.2)	41 (53.5)	3 (18.8)	1,991 (87.8)
		0%超 0.1%未満					14 (8.1)		6 (3.1)	6 (5.6)	8 (10.3)	2 (9.4)	35 (1.5)
		0.1%以上 1.0%未満									4 (5.2)	2 (9.4)	6 (0.2)
		1.0%以上 3.0%未満						35 (2.5)	9 (4.9)		4 (5.2)		47 (2.1)
		3.0%以上 5.0%未満						26 (1.9)	6 (3.1)		4 (5.2)	1 (21.3)	39 (1.7)
		5.0%以上10.0%未満							6 (3.1)	13 (11.3)			18 (0.8)
		10.0%以上						40 (2.9)	50 (27.9)	19 (16.9)	16 (20.7)	7 (41.1)	131 (5.8)
		小計	51 (100.0)			303 (100.0)	169 (100.0)	1,360 (100.0)	178 (100.0)	111 (100.0)	77 (100.0)	17 (100.0)	2,267 (100.0)
	熱絶縁工事業	0%	92 (100.0)			265 (96.5)	46 (100.0)	260 (83.4)	36 (47.6)	5 (67.3)	2 (50.0)		706 (86.7)
		0%超 0.1%未満				10 (3.5)			15 (20.2)		1 (25.0)		26 (3.2)
		0.1%以上 1.0%未満										3 (100.0)	3 (0.4)
		1.0%以上 3.0%未満						7 (2.3)	2 (2.0)				9 (1.1)
		3.0%以上 5.0%未満							7 (9.1)				7 (0.9)
		5.0%以上10.0%未満						7 (2.3)					7 (0.9)
		10.0%以上						38 (12.1)	16 (20.8)	3 (32.7)	1 (25.0)		57 (7.0)
		小計	92 (100.0)			275 (100.0)	46 (100.0)	311 (100.0)	76 (100.0)	8 (100.0)	4 (100.0)	3 (100.0)	811 (100.0)
	電気通信工事業	0%	142 (100.0)			113 (100.0)	120 (100.0)	891 (96.3)	76 (66.5)	12 (29.3)	16 (45.6)	2 (21.4)	1,674 (92.9)
		0%超 0.1%未満						9 (1.0)	13 (11.8)	5 (11.8)			28 (1.5)
		0.1%以上 1.0%未満										3 (29.7)	3 (0.1)
		1.0%以上 3.0%未満						9 (0.9)	3 (2.5)	6 (14.2)	2 (6.1)	3 (34.0)	22 (1.2)
		3.0%以上 5.0%未満							6 (5.0)	6 (15.1)	3 (8.8)		15 (0.8)
		5.0%以上10.0%未満						9 (1.0)		2 (3.7)	6 (17.5)	1 (14.8)	18 (1.0)
		10.0%以上						8 (0.8)	16 (14.3)	11 (25.6)	8 (21.6)		42 (2.3)
		小計	142 (100.0)			113 (100.0)	120 (100.0)	928 (100.0)	114 (100.0)	41 (100.0)	36 (100.0)	9 (100.0)	1,803 (100.0)

表2－15－1　経常利益に対する貸倒償却額の割合

（単位：社、%）

業種	資本金 / 貸倒償却額割合	個人	法人 200万円未満	200万円以上300万円未満	300万円以上500万円未満	500万円以上1000万円未満	1000万円以上2000万円未満	2000万円以上5000万円未満	5000万円以上1億円未満	1億円以上10億円未満	10億円以上	合計
職別	さく井工事業 0%	231 (81.1)			206 (77.0)	107 (94.6)	226 (71.3)	4 (100.0)				773 (78.3)
	0%超 0.1%未満									2 (100.0)		2 (0.2)
	0.1%以上 1.0%未満					2 (1.8)						2 (0.2)
	1.0%以上 3.0%未満											
	3.0%以上 5.0%未満	54 (18.9)										54 (5.4)
	5.0%以上10.0%未満					2 (1.8)						2 (0.2)
	10.0%以上				61 (23.0)	2 (1.8)	91 (28.7)					154 (15.6)
	小計	284 (100.0)			267 (100.0)	113 (100.0)	316 (100.0)	4 (100.0)		2 (100.0)		987 (100.0)
	消防施設工事業 0%	66 (100.0)			35 (100.0)	56 (100.0)	274 (90.2)	40 (75.5)	1 (20.0)			472 (90.9)
	0%超 0.1%未満						7 (2.3)	2 (3.6)	1 (20.0)			10 (2.0)
	0.1%以上 1.0%未満											
	1.0%以上 3.0%未満							7 (13.6)	1 (20.0)			8 (1.6)
	3.0%以上 5.0%未満											
	5.0%以上10.0%未満						9 (2.8)	2 (3.6)				10 (2.0)
	10.0%以上						14 (4.7)	2 (3.6)	2 (40.0)			19 (3.6)
	小計	66 (100.0)			35 (100.0)	56 (100.0)	304 (100.0)	52 (100.0)	6 (100.0)			519 (100.0)
	小計 0%	5,379 (95.4)	11 (100.0)	11 (100.0)	6,960 (96.7)	5,748 (93.2)	14,557 (92.7)	2,515 (75.4)	379 (66.4)	121 (39.4)	10 (12.6)	35,692 (91.5)
	0%超 0.1%未満				56 (0.8)	64 (1.0)	186 (1.2)	45 (1.3)	15 (2.6)	16 (5.4)	3 (4.1)	386 (1.0)
	0.1%以上 1.0%未満					2 (0.0)		13 (0.4)		11 (3.7)	19 (23.8)	46 (0.1)
	1.0%以上 3.0%未満						136 (0.9)	217 (6.5)	44 (7.7)	39 (12.5)	10 (12.5)	445 (1.1)
	3.0%以上 5.0%未満	54 (1.0)			3 (0.0)		26 (0.2)	73 (2.2)	16 (2.9)	23 (7.3)	7 (8.7)	201 (0.5)
	5.0%以上10.0%未満					127 (2.1)	25 (0.2)	48 (1.4)	28 (4.9)	29 (9.4)	13 (16.7)	270 (0.7)
	10.0%以上	205 (3.6)			175 (2.4)	226 (3.7)	780 (5.0)	423 (12.7)	89 (15.5)	68 (22.3)	17 (21.6)	1,984 (5.1)
	小計	5,637 (100.0)	11 (100.0)	11 (100.0)	7,195 (100.0)	6,167 (100.0)	15,710 (100.0)	3,334 (100.0)	571 (100.0)	307 (100.0)	80 (100.0)	39,024 (100.0)
	大工工事業 0%	1,794 (100.0)			890 (93.7)	541 (100.0)	1,020 (92.3)	313 (100.0)	16 (71.1)	7 (70.6)		4,581 (96.7)
	0%超 0.1%未満				22 (2.3)		12 (1.1)			3 (29.4)		37 (0.8)
	0.1%以上 1.0%未満											
	1.0%以上 3.0%未満						13 (1.2)		2 (7.5)			15 (0.3)
	3.0%以上 5.0%未満						33 (3.0)					33 (0.7)
	5.0%以上10.0%未満				16 (1.7)							16 (0.3)
	10.0%以上				22 (2.3)		27 (2.4)		5 (21.4)			53 (1.1)
	小計	1,794 (100.0)			950 (100.0)	541 (100.0)	1,105 (100.0)	313 (100.0)	22 (100.0)	9 (100.0)		4,735 (100.0)
	とび・土木・コンクリート工事業 0%	2,483 (100.0)	15 (100.0)		2,236 (93.8)	1,614 (94.6)	3,417 (90.9)	462 (70.1)	54 (59.3)	12 (36.8)	1 (100.0)	10,295 (92.5)
	0%超 0.1%未満				47 (2.0)	7 (0.4)	100 (2.7)	13 (2.0)		2 (6.4)		170 (1.5)
	0.1%以上 1.0%未満						29 (0.8)	29 (4.4)	3 (3.5)			61 (0.6)
	1.0%以上 3.0%未満							4 (0.6)	3 (2.8)	7 (22.0)		13 (0.1)
	3.0%以上 5.0%未満						9 (0.2)	20 (3.1)				29 (0.3)
	5.0%以上10.0%未満					25 (1.5)	25 (0.7)	52 (7.8)	22 (23.8)	2 (6.4)		125 (1.1)
	10.0%以上				100 (4.2)	60 (3.5)	179 (1.8)	79 (12.1)	10 (10.7)	9 (28.5)		438 (3.9)
	小計	2,483 (100.0)	15 (100.0)		2,384 (100.0)	1,707 (100.0)	3,759 (100.0)	660 (100.0)	90 (100.0)	31 (100.0)	1 (100.0)	11,131 (100.0)
	鋼構造物工事業 0%	1,030 (97.2)			993 (98.6)	849 (89.7)	1,649 (84.8)	141 (51.9)	78 (73.2)	28 (62.5)	4 (29.8)	4,772 (88.5)
	0%超 0.1%未満	30 (2.8)			14 (1.4)	43 (4.6)	215 (11.1)	99 (36.5)	15 (13.9)	3 (7.7)	1 (8.2)	421 (7.8)
	0.1%以上 1.0%未満									4 (9.4)	2 (16.4)	7 (0.1)
	1.0%以上 3.0%未満								3 (2.6)	4 (9.4)	4 (29.2)	11 (0.2)
	3.0%以上 5.0%未満									4 (7.9)	1 (8.2)	5 (0.1)
	5.0%以上10.0%未満							7 (2.6)	11 (10.4)	1 (3.1)	1 (8.2)	21 (0.4)
	10.0%以上					54 (5.7)	80 (4.1)	25 (9.0)				159 (2.9)
	小計	1,060 (100.0)			1,007 (100.0)	946 (100.0)	1,944 (100.0)	272 (100.0)	106 (100.0)	45 (100.0)	15 (100.0)	5,395 (100.0)
	鉄筋工事業 0%	151 (100.0)			679 (96.8)	343 (84.8)	660 (94.0)	31 (72.0)	4 (75.0)	3 (50.0)		2,174 (93.8)
	0%超 0.1%未満						10 (1.4)	2 (4.6)				12 (0.5)
	0.1%以上 1.0%未満											
	1.0%以上 3.0%未満							7 (13.9)				7 (0.3)
	3.0%以上 5.0%未満											
	5.0%以上10.0%未満					12 (3.0)			1 (25.0)			11 (0.6)
	10.0%以上				22 (3.2)	49 (12.2)	32 (4.6)	5 (9.5)		3 (50.0)		111 (4.8)
	小計	151 (100.0)			702 (100.0)	105 (100.0)	702 (100.0)	47 (100.0)	6 (100.0)	5 (100.0)		2,318 (100.0)
	躯体関係計 0%	5,758 (99.5)	15 (100.0)		4,799 (95.2)	3,347 (93.0)	6,746 (89.8)	951 (73.6)	151 (67.4)	19 (53.7)	6 (35.5)	21,822 (92.6)
	0%超 0.1%未満	30 (0.5)			83 (1.6)	51 (1.4)	337 (4.5)	115 (8.9)	15 (6.6)	8 (9.0)	1 (7.5)	639 (2.7)
	0.1%以上 1.0%未満						29 (0.4)	29 (2.2)	3 (1.1)	4 (4.6)	2 (15.1)	68 (0.3)
	1.0%以上 3.0%未満						13 (0.2)	10 (0.8)	7 (3.1)	11 (12.3)	1 (26.8)	36 (0.2)
	3.0%以上 5.0%未満						12 (0.6)	20 (1.6)		1 (3.9)	1 (7.5)	67 (0.3)
	5.0%以上10.0%未満				16 (0.3)	37 (1.0)	25 (0.3)	59 (4.5)	31 (13.1)	3 (3.8)	1 (7.5)	176 (0.7)
	10.0%以上				115 (2.9)	164 (4.5)	318 (4.2)	109 (8.4)	14 (6.1)	11 (12.7)		761 (3.2)
	小計	5,788 (100.0)	15 (100.0)		5,013 (100.0)	3,598 (100.0)	7,511 (100.0)	1,292 (100.0)	224 (100.0)	91 (100.0)	10 (100.0)	23,578 (100.0)

表2－15－1　経常利益に対する貸倒償却額の割合

（単位：社、%）

業種	資本金 / 貸倒償却額割合	個人	法人 200万円未満	200万円以上300万円未満	300万円以上500万円未満	500万円以上1000万円未満	1000万円以上2000万円未満	2000万円以上5000万円未満	5000万円以上1億円未満	1億円以上10億円未満	10億円以上	合計
左官工事業	0%	1,133 (100.0)			559 (86.6)	167 (88.7)	442 (76.0)	63 (98.1)	2 (100.0)			2,366 (90.5)
	0%超 0.1%未満				29 (4.5)		10 (1.7)					39 (1.5)
	0.1%以上 1.0%未満						14 (2.3)					14 (0.5)
	1.0%以上 3.0%未満					7 (3.8)	20 (3.5)					27 (1.0)
	3.0%以上 5.0%未満											
	5.0%以上10.0%未満						10 (1.7)					10 (0.4)
	10.0%以上				58 (8.9)	14 (7.5)	86 (14.7)	1 (1.9)				159 (6.1)
	小計	1,133 (100.0)			646 (100.0)	188 (100.0)	582 (100.0)	65 (100.0)	2 (100.0)			2,615 (100.0)
石工事業	0%	152 (100.0)			201 (95.0)	109 (84.6)	422 (96.4)	76 (83.7)	6 (50.1)	2 (100.0)		969 (93.5)
	0%超 0.1%未満				11 (5.0)			6 (6.6)	6 (49.9)			23 (2.2)
	0.1%以上 1.0%未満							3 (3.1)				3 (0.3)
	1.0%以上 3.0%未満						5 (1.1)					5 (0.5)
	3.0%以上 5.0%未満							6 (6.6)				6 (0.6)
	5.0%以上10.0%未満					5 (3.7)						5 (0.5)
	10.0%以上					15 (11.7)	11 (2.5)					26 (2.5)
	小計	152 (100.0)			211 (100.0)	129 (100.0)	437 (100.0)	91 (100.0)	12 (100.0)	2 (100.0)		1,035 (100.0)
屋根工事業	0%	316 (97.7)	7 (100.0)	13 (65.7)	367 (97.7)	237 (70.1)	489 (85.0)	89 (84.8)	6 (48.0)	5 (64.9)		1,529 (86.6)
	0%超 0.1%未満				9 (2.3)	8 (2.3)		12 (11.0)	1 (10.4)			29 (1.7)
	0.1%以上 1.0%未満											
	1.0%以上 3.0%未満											
	3.0%以上 5.0%未満						14 (2.5)		1 (10.4)			16 (0.9)
	5.0%以上10.0%未満						5 (0.8)		1 (10.4)	1 (13.5)		7 (0.4)
	10.0%以上	7 (2.3)		7 (34.3)		93 (27.6)	67 (11.7)	4 (4.2)	3 (20.8)	2 (21.6)		184 (10.4)
	小計	323 (100.0)	7 (100.0)	19 (100.0)	376 (100.0)	339 (100.0)	575 (100.0)	105 (100.0)	13 (100.0)	7 (100.0)		1,765 (100.0)
タイル・煉瓦・ブロック工事業	0%	283 (100.0)	25 (100.0)		314 (74.7)	154 (95.8)	650 (89.7)	33 (48.8)	16 (100.0)	3 (34.5)		1,478 (86.7)
	0%超 0.1%未満				25 (5.9)		15 (2.1)	2 (2.6)				41 (2.4)
	0.1%以上 1.0%未満							6 (8.5)				6 (0.3)
	1.0%以上 3.0%未満							2 (2.7)		2 (20.1)		4 (0.2)
	3.0%以上 5.0%未満							4 (5.8)				4 (0.2)
	5.0%以上10.0%未満							2 (2.6)				2 (0.1)
	10.0%以上				82 (19.4)	7 (4.2)	60 (8.2)	19 (28.9)		4 (15.4)		171 (10.0)
	小計	283 (100.0)	25 (100.0)		420 (100.0)	161 (100.0)	724 (100.0)	67 (100.0)	16 (100.0)	9 (100.0)		1,705 (100.0)
板金工事業	0%	901 (94.1)	7 (100.0)		534 (92.2)	377 (95.8)	550 (96.4)	47 (78.0)	4 (100.0)	2 (50.0)		2,421 (94.0)
	0%超 0.1%未満				28 (4.9)	6 (1.4)	5 (0.8)			2 (50.0)		40 (1.6)
	0.1%以上 1.0%未満											
	1.0%以上 3.0%未満							13 (22.0)				13 (0.5)
	3.0%以上 5.0%未満				2 (0.4)		5 (0.9)					8 (0.3)
	5.0%以上10.0%未満	10 (1.1)				6 (1.4)						16 (0.6)
	10.0%以上	46 (4.8)			14 (2.5)	6 (1.4)	10 (1.8)					77 (3.0)
	小計	957 (100.0)	7 (100.0)		579 (100.0)	393 (100.0)	571 (100.0)	60 (100.0)	4 (100.0)	3 (100.0)		2,574 (100.0)
ガラス工事業	0%	225 (100.0)			162 (100.0)	91 (94.9)	247 (83.1)	25 (71.4)		2 (100.0)		752 (91.8)
	0%超 0.1%未満						16 (5.5)	3 (9.9)	2 (100.0)			22 (2.7)
	0.1%以上 1.0%未満											
	1.0%以上 3.0%未満											
	3.0%以上 5.0%未満											
	5.0%以上10.0%未満						9 (3.2)					9 (1.1)
	10.0%以上					5 (5.1)	24 (8.2)	7 (18.7)				36 (4.4)
	小計	225 (100.0)			162 (100.0)	96 (100.0)	297 (100.0)	35 (100.0)	2 (100.0)	2 (100.0)		819 (100.0)
塗装工事業	0%	1,341 (96.0)	29 (100.0)		1,200 (95.3)	683 (93.9)	1,503 (85.8)	133 (86.1)	49 (79.3)	5 (34.5)		4,942 (91.6)
	0%超 0.1%未満				59 (4.7)		24 (1.4)	4 (2.3)		3 (20.3)		90 (1.7)
	0.1%以上 1.0%未満											
	1.0%以上 3.0%未満						21 (1.2)		2 (3.4)	3 (21.1)		26 (0.5)
	3.0%以上 5.0%未満						41 (2.4)	7 (4.6)	2 (3.4)			51 (0.9)
	5.0%以上10.0%未満	55 (4.0)					21 (1.2)					76 (1.4)
	10.0%以上					44 (6.1)	141 (8.0)	11 (6.9)	8 (13.8)	4 (24.1)		208 (3.9)
	小計	1,396 (100.0)	29 (100.0)		1,259 (100.0)	727 (100.0)	1,751 (100.0)	154 (100.0)	61 (100.0)	15 (100.0)		5,392 (100.0)
防水工事業	0%	248 (100.0)			267 (91.7)	128 (83.8)	629 (88.0)	11 (23.7)	14 (65.6)	2 (100.0)		1,299 (88.0)
	0%超 0.1%未満					6 (4.0)	2 (0.2)	26 (56.1)				34 (2.3)
	0.1%以上 1.0%未満						6 (0.9)		2 (7.6)			8 (0.5)
	1.0%以上 3.0%未満						18 (2.5)	2 (3.4)	2 (7.2)			21 (1.4)
	3.0%以上 5.0%未満							5 (10.1)	3 (11.9)			7 (0.5)
	5.0%以上10.0%未満											
	10.0%以上				24 (8.3)	18 (12.1)	60 (8.4)	3 (6.8)	2 (7.6)			107 (7.3)
	小計	248 (100.0)			291 (100.0)	152 (100.0)	715 (100.0)	46 (100.0)	22 (100.0)	2 (100.0)		1,476 (100.0)

表2－15－1 経常利益に対する貸倒償却額の割合

（単位：社、%）

業種	資本金 / 貸倒償却額割合	個人	法人 200万円未満	200万円以上300万円未満	300万円以上500万円未満	500万円以上1000万円未満	1000万円以上2000万円未満	2000万円以上5000万円未満	5000万円以上1億円未満	1億円以上10億円未満	10億円以上	合計
内装仕上工事業	0%	1,160 (100.0)	6 (100.0)	34 (100.0)	1,128 (87.3)	805 (91.4)	2,346 (81.7)	91 (43.0)	24 (62.0)	14 (53.1)		5,607 (86.0)
	0%超 0.1%未満					21 (2.3)	21 (0.7)	38 (17.9)		2 (5.7)		81 (1.2)
	0.1%以上 1.0%未満											
	1.0%以上 3.0%未満							7 (3.1)	5 (13.5)	3 (10.3)		14 (0.2)
	3.0%以上 5.0%未満						77 (2.7)			3 (10.3)		80 (1.2)
	5.0%以上10.0%未満				34 (2.7)		21 (0.7)	38 (17.9)	3 (6.7)			95 (1.5)
	10.0%以上				130 (10.1)	55 (6.3)	407 (14.2)	38 (18.2)	7 (17.8)	5 (20.6)		643 (9.9)
	小計	1,160 (100.0)	6 (100.0)	34 (100.0)	1,292 (100.0)	881 (100.0)	2,872 (100.0)	211 (100.0)	38 (100.0)	26 (100.0)		6,521 (100.0)
建具工事業	0%	835 (96.7)	12 (100.0)		790 (97.3)	392 (85.9)	1,791 (83.3)	78 (67.5)	27 (81.9)	8 (29.2)	1 (13.3)	3,934 (87.7)
	0%超 0.1%未満					12 (2.6)	100 (4.6)	12 (10.5)	2 (5.1)	14 (49.0)	1 (13.3)	141 (3.1)
	0.1%以上 1.0%未満											
	1.0%以上 3.0%未満							3 (2.9)		3 (9.5)	1 (13.3)	7 (0.2)
	3.0%以上 5.0%未満						3 (0.2)		2 (5.1)			5 (0.1)
	5.0%以上10.0%未満						19 (0.9)	7 (5.8)		4 (12.2)		29 (0.7)
	10.0%以上	28 (3.3)		9 (100.0)	22 (2.7)	52 (11.5)	238 (11.1)	15 (13.2)	3 (7.9)		5 (60.0)	372 (8.3)
	小計	863 (100.0)	12 (100.0)	9 (100.0)	812 (100.0)	456 (100.0)	2,151 (100.0)	116 (100.0)	33 (100.0)	29 (100.0)	8 (100.0)	4,488 (100.0)
仕上関係計	0%	6,593 (97.8)	85 (100.0)	47 (74.7)	5,522 (91.3)	3,143 (89.2)	9,068 (84.9)	646 (68.0)	148 (72.6)	43 (45.0)	1 (13.3)	25,297 (89.1)
	0%超 0.1%未満				160 (2.6)	52 (1.5)	193 (1.8)	102 (10.8)	11 (5.6)	20 (21.1)	1 (13.3)	539 (1.9)
	0.1%以上 1.0%未満						20 (0.2)	9 (0.9)	2 (0.8)			30 (0.1)
	1.0%以上 3.0%未満					7 (0.2)	64 (0.6)	27 (2.8)	9 (4.3)	10 (10.9)	1 (13.3)	118 (0.4)
	3.0%以上 5.0%未満				2 (0.0)		141 (1.3)	22 (2.3)	8 (3.8)	3 (2.9)		176 (0.6)
	5.0%以上10.0%未満	66 (1.0)			34 (0.6)	10 (0.3)	85 (0.8)	46 (4.9)	4 (2.0)	5 (4.7)		250 (0.9)
	10.0%以上	82 (1.2)		16 (25.3)	330 (5.5)	310 (8.8)	1,104 (10.3)	99 (10.4)	22 (10.9)	15 (15.4)	5 (60.0)	1,982 (7.0)
	小計	6,741 (100.0)	85 (100.0)	63 (100.0)	6,049 (100.0)	3,522 (100.0)	10,675 (100.0)	950 (100.0)	205 (100.0)	95 (100.0)	8 (100.0)	28,392 (100.0)
小計	0%	12,351 (98.6)	100 (100.0)	47 (74.7)	10,322 (93.1)	6,489 (91.1)	15,815 (87.0)	1,597 (71.2)	300 (69.9)	91 (49.3)	7 (28.4)	47,119 (90.7)
	0%超 0.1%未満	30 (0.2)			243 (2.2)	103 (1.4)	529 (2.9)	217 (9.7)	26 (6.1)	28 (15.2)	2 (9.4)	1,178 (2.3)
	0.1%以上 1.0%未満						49 (0.3)	38 (1.7)	5 (1.1)	4 (2.3)	2 (10.3)	98 (0.2)
	1.0%以上 3.0%未満					7 (0.1)	77 (0.4)	37 (1.6)	16 (3.7)	21 (11.6)	5 (22.5)	164 (0.3)
	3.0%以上 5.0%未満				2 (0.0)		183 (1.0)	42 (1.9)	8 (1.8)	6 (3.4)	1 (5.1)	243 (0.5)
	5.0%以上10.0%未満	66 (0.5)			51 (0.5)	48 (0.7)	110 (0.6)	105 (4.7)	38 (8.8)	8 (4.3)	1 (5.1)	426 (0.8)
	10.0%以上	82 (0.7)		16 (25.3)	475 (4.3)	473 (6.6)	1,422 (7.8)	208 (9.3)	37 (8.6)	26 (14.0)	5 (19.2)	2,743 (5.3)
	小計	12,529 (100.0)	100 (100.0)	63 (100.0)	11,092 (100.0)	7,120 (100.0)	18,186 (100.0)	2,243 (100.0)	429 (100.0)	186 (100.0)	23 (100.0)	51,970 (100.0)
合計	0%	42,637 (98.3)	142 (100.0)	73 (82.0)	27,506 (95.3)	24,120 (94.4)	63,601 (93.3)	12,889 (81.7)	2,379 (72.2)	604 (47.3)	38 (15.4)	173,989 (93.1)
	0%超 0.1%未満	30 (0.1)			441 (1.5)	339 (1.3)	883 (1.3)	302 (1.9)	69 (2.1)	67 (5.2)	11 (4.4)	2,142 (1.1)
	0.1%以上 1.0%未満					16 (0.1)	55 (0.1)	91 (0.6)	56 (1.7)	64 (5.0)	37 (14.7)	319 (0.2)
	1.0%以上 3.0%未満					7 (0.0)	294 (0.4)	508 (3.2)	183 (5.6)	154 (12.1)	31 (12.4)	1,178 (0.6)
	3.0%以上 5.0%未満	54 (0.1)			6 (0.0)		236 (0.3)	238 (1.5)	124 (3.8)	73 (5.7)	21 (8.3)	750 (0.4)
	5.0%以上10.0%未満	66 (0.2)			55 (0.2)	174 (0.7)	234 (0.3)	373 (2.4)	137 (4.2)	92 (7.2)	30 (11.9)	1,163 (0.6)
	10.0%以上	579 (1.3)		16 (18.0)	845 (2.9)	887 (3.5)	2,900 (4.3)	1,372 (8.7)	348 (10.5)	221 (17.4)	82 (33.0)	7,251 (3.9)
	小計	43,366 (100.0)	142 (100.0)	89 (100.0)	28,854 (100.0)	25,544 (100.0)	68,203 (100.0)	15,773 (100.0)	3,295 (100.0)	1,275 (100.0)	250 (100.0)	186,791 (100.0)

（注）1．（ ）の数値は各小計を100とした場合の構成比
2．無効回答企業 2,626社を除く

表2－15－2 貸倒償却額に占める貸倒損失等の割合

（単位：社、%）

業種	資本金 / 貸倒損失等割合	個人	法人 200万円未満	200万円以上300万円未満	300万円以上500万円未満	500万円以上1000万円未満	1000万円以上2000万円未満	2000万円以上5000万円未満	5000万円以上1億円未満	1億円以上10億円未満	10億円以上	合計
一般土木建築	一般土木建築工事業 0%	20 (21.3)				14 (100.0)	51 (37.7)	168 (36.9)	137 (63.8)	76 (62.3)	26 (39.2)	492 (44.6)
	0%超 10%未満										8 (11.2)	8 (0.7)
	10%以上30%未満									12 (9.4)	7 (10.3)	18 (1.7)
	30%以上50%未満							12 (2.6)			6 (8.4)	18 (1.6)
	50%以上70%未満							24 (5.2)	8 (3.9)	8 (6.3)	1 (5.6)	41 (4.0)
	70%以上90%未満							25 (5.5)	8 (3.9)	4 (3.1)	11 (16.8)	49 (4.4)
	90%以上100%未満							12 (2.6)	35 (16.5)	8 (6.3)	2 (2.8)	57 (5.2)
	100%	73 (78.7)					84 (62.3)	216 (47.2)	25 (11.8)	15 (12.6)	4 (5.6)	417 (37.8)
	小計	93 (100.0)				14 (100.0)	134 (100.0)	457 (100.0)	215 (100.0)	122 (100.0)	67 (100.0)	1,102 (100.0)
土木	土木工事業 0%				10 (14.0)		25 (39.4)	223 (49.4)	67 (52.0)	62 (72.6)	6 (30.4)	394 (31.1)
	0%超 10%未満										1 (6.1)	1 (0.1)
	10%以上30%未満									3 (3.6)	5 (24.3)	8 (0.7)
	30%以上50%未満							39 (8.7)	10 (8.0)			49 (3.9)
	50%以上70%未満	219 (87.2)			10 (14.0)		7 (10.3)	10 (2.1)			1 (6.1)	247 (19.5)
	70%以上90%未満								10 (8.0)	17 (19.3)		27 (2.1)
	90%以上100%未満										6 (27.1)	6 (0.5)
	100%	32 (12.8)			53 (71.9)	192 (100.0)	32 (50.3)	179 (39.8)	41 (32.0)	4 (4.5)	1 (6.1)	535 (42.2)
	小計	251 (100.0)			73 (100.0)	192 (100.0)	63 (100.0)	451 (100.0)	129 (100.0)	86 (100.0)	21 (100.0)	1,267 (100.0)
	仕上工事業 0%					13 (28.6)	29 (33.7)	61 (84.9)	17 (42.5)	11 (50.6)		131 (43.8)
	0%超 10%未満										1 (10.4)	1 (0.4)
	10%以上30%未満								12 (30.5)	1 (5.2)	9 (79.2)	22 (7.3)
	30%以上50%未満					6 (14.3)				3 (12.6)	1 (10.4)	10 (3.4)
	50%以上70%未満						15 (16.8)		3 (7.7)	4 (19.0)		22 (7.3)
	70%以上90%未満							4 (5.0)				4 (1.2)
	90%以上100%未満								2 (3.9)	1 (6.3)		3 (1.0)
	100%				23 (100.0)	25 (57.1)	43 (49.5)	7 (10.1)	6 (15.4)	1 (6.3)		106 (35.6)
	小計				23 (100.0)	44 (100.0)	87 (100.0)	72 (100.0)	39 (100.0)	22 (100.0)	11 (100.0)	298 (100.0)
	しゅんせつ工事業 0%							3 (100.0)				3 (75.4)
	0%超 10%未満											
	10%以上30%未満											
	30%以上50%未満									1 (100.0)		1 (24.6)
	50%以上70%未満											
	70%以上90%未満											
	90%以上100%未満											
	100%											
	小計							3 (100.0)		1 (100.0)		4 (100.0)
	造園工事業 0%				13 (50.0)	14 (50.0)	48 (52.1)	33 (43.5)	9 (66.7)	4 (68.1)		121 (50.3)
	0%超 10%未満											
	10%以上30%未満									2 (31.9)		2 (0.7)
	30%以上50%未満											
	50%以上70%未満							35 (46.2)				35 (14.4)
	70%以上90%未満							3 (3.8)	2 (11.1)			4 (1.8)
	90%以上100%未満											
	100%				13 (50.0)	14 (50.0)	43 (47.6)	5 (6.5)	3 (22.2)			79 (32.7)
	小計				27 (100.0)	28 (100.0)	91 (100.0)	75 (100.0)	14 (100.0)	6 (100.0)		240 (100.0)
	水道施設工事業 0%						6 (24.9)	2 (100.0)				8 (24.2)
	0%超 10%未満											
	10%以上30%未満											
	30%以上50%未満											
	50%以上70%未満											
	70%以上90%未満											
	90%以上100%未満								2 (100.0)			2 (4.7)
	100%				1 (100.0)		18 (75.1)					23 (71.1)
	小計				4 (100.0)		24 (100.0)	2 (100.0)	2 (100.0)			32 (100.0)
	清掃施設工事業 0%								2 (100.0)	4 (36.9)		5 (44.6)
	0%超 10%未満											
	10%以上30%未満											
	30%以上50%未満											
	50%以上70%未満											
	70%以上90%未満											
	90%以上100%未満											
	100%									7 (63.1)		7 (55.4)
	小計								2 (100.0)	11 (100.0)		12 (100.0)
	小計 0%				24 (18.5)	26 (10.0)	108 (40.6)	321 (53.3)	95 (51.1)	81 (64.9)	6 (20.0)	662 (35.7)
	0%超 10%未満										2 (7.5)	2 (0.1)
	10%以上30%未満								12 (6.4)	6 (4.8)	14 (43.0)	32 (1.7)
	30%以上50%未満					6 (2.4)		39 (6.5)	10 (5.6)	4 (3.0)	1 (3.5)	61 (3.3)
	50%以上70%未満	219 (87.2)			10 (8.0)		21 (8.0)	14 (7.4)	3 (1.6)	4 (3.3)	1 (4.0)	301 (16.1)
	70%以上90%未満							6 (1.1)	12 (6.4)	17 (13.2)		35 (1.9)
	90%以上100%未満								3 (1.6)	1 (1.1)	6 (17.9)	10 (0.5)
	100%	32 (12.8)			94 (73.5)	231 (87.6)	136 (51.4)	191 (31.8)	50 (27.4)	12 (9.6)	1 (4.0)	39 (10.1)
	小計	251 (100.0)			128 (100.0)	261 (100.0)	266 (100.0)	603 (100.0)	185 (100.0)	125 (100.0)	32 (100.0)	1,854 (100.0)

表2－15－2　貸倒償却額に占める貸倒損失等の割合

（単位：社、％）

業種	資本金 / 貸倒損失等割合	個人	法人 200万円未満	200万円以上300万円未満	300万円以上500万円未満	500万円以上1000万円未満	1000万円以上2000万円未満	2000万円以上5000万円未満	5000万円以上1億円未満	1億円以上10億円未満	10億円以上	合計
建築	建築工事業 0%						225 (33.6)	108 (28.2)	100 (53.4)	85 (69.4)	19 (71.4)	538 (34.0)
	0%超 10%未満									4 (3.1)	2 (7.1)	6 (0.4)
	10%以上30%未満								9 (4.9)		2 (7.1)	11 (0.7)
	30%以上50%未満				47 (28.7)			13 (3.4)		4 (3.1)		64 (4.0)
	50%以上70%未満							38 (10.0)	22 (11.4)	12 (9.8)		72 (4.6)
	70%以上90%未満								3 (1.3)		4 (14.3)	6 (0.4)
	90%以上100%未満						8 (1.2)					8 (0.5)
	100%				116 (71.3)	26 (100.0)	438 (65.2)	224 (58.4)	54 (29.0)	18 (14.5)		876 (55.4)
	小計				163 (100.0)	26 (100.0)	671 (100.0)	383 (100.0)	188 (100.0)	123 (100.0)	26 (100.0)	1,581 (100.0)
	木造建築工事業 0%						152 (35.0)	19 (28.2)	12 (79.8)	18 (83.1)		201 (21.6)
	0%超 10%未満											
	10%以上30%未満											
	30%以上50%未満											
	50%以上70%未満	37 (17.4)				98 (100.0)			3 (20.2)			138 (14.8)
	70%以上90%未満											
	90%以上100%未満											
	100%	176 (82.6)			81 (100.0)		282 (65.0)	49 (71.8)		4 (16.9)		591 (63.6)
	小計	213 (100.0)			81 (100.0)	98 (100.0)	433 (100.0)	68 (100.0)	15 (100.0)	21 (100.0)		929 (100.0)
	小計 0%						377 (34.1)	127 (28.2)	113 (55.4)	103 (71.4)	19 (71.4)	739 (29.4)
	0%超 10%未満									4 (2.7)	2 (7.1)	6 (0.2)
	10%以上30%未満								9 (4.5)		2 (7.1)	11 (0.4)
	30%以上50%未満				47 (19.1)			13 (2.9)		4 (2.7)		64 (2.5)
	50%以上70%未満	37 (17.4)				98 (78.7)		38 (8.5)	25 (12.1)	12 (8.4)		210 (8.4)
	70%以上90%未満								3 (1.2)		4 (14.3)	6 (0.2)
	90%以上100%未満						8 (0.7)					8 (0.3)
	100%	176 (82.6)			197 (80.9)	26 (21.3)	719 (65.1)	273 (60.4)	54 (26.8)	21 (14.9)		1,467 (58.4)
	小計	213 (100.0)			244 (100.0)	124 (100.0)	1,105 (100.0)	451 (100.0)	204 (100.0)	144 (100.0)	26 (100.0)	2,510 (100.0)
設備	電気工事業 0%				47 (21.5)	50 (29.2)	41 (16.8)	70 (30.0)	33 (52.4)	29 (54.4)	3 (18.2)	272 (24.5)
	0%超 10%未満											
	10%以上30%未満								3 (5.3)	10 (18.2)	5 (27.3)	18 (1.6)
	30%以上50%未満							9 (4.0)	3 (5.3)	2 (4.6)	3 (18.2)	18 (1.7)
	50%以上70%未満	112 (100.0)					92 (38.0)	107 (46.2)		2 (4.6)	3 (18.2)	317 (28.6)
	70%以上90%未満							18 (7.9)	7 (10.6)	2 (4.6)	2 (9.1)	29 (2.6)
	90%以上100%未満								3 (5.3)			3 (0.3)
	100%				171 (78.5)	122 (70.8)	109 (45.1)	28 (11.9)	13 (21.2)	7 (13.7)	2 (9.1)	451 (40.6)
	小計	112 (100.0)			217 (100.0)	172 (100.0)	241 (100.0)	233 (100.0)	63 (100.0)	53 (100.0)	19 (100.0)	1,110 (100.0)
	管工事業 0%	10 (4.2)				53 (19.7)	120 (13.6)	271 (64.1)	21 (37.8)	38 (51.5)	5 (19.0)	518 (25.8)
	0%超 10%未満										2 (6.1)	2 (0.1)
	10%以上30%未満	54 (21.4)							12 (21.7)	3 (3.7)	5 (18.4)	73 (3.6)
	30%以上50%未満										3 (12.3)	3 (0.2)
	50%以上70%未満	41 (16.5)					47 (5.3)	2 (0.4)	4 (7.0)	4 (5.2)	5 (19.0)	103 (5.1)
	70%以上90%未満							9 (2.1)		15 (20.1)	2 (6.1)	25 (1.3)
	90%以上100%未満						2 (0.2)			3 (3.7)	4 (12.8)	8 (0.4)
	100%	145 (57.9)			35 (100.0)	215 (80.3)	711 (80.9)	141 (33.4)	18 (33.5)	12 (15.8)	2 (6.1)	1,279 (63.6)
	小計	250 (100.0)			35 (100.0)	268 (100.0)	879 (100.0)	423 (100.0)	55 (100.0)	74 (100.0)	28 (100.0)	2,012 (100.0)
	機械器具設置工事業 0%					14 (100.0)	75 (74.2)	73 (91.1)	25 (61.5)	12 (33.3)	9 (63.1)	207 (72.8)
	0%超 10%未満											
	10%以上30%未満								3 (7.7)	4 (11.1)		7 (2.5)
	30%以上50%未満								3 (7.7)		2 (13.7)	5 (1.8)
	50%以上70%未満								3 (7.7)	4 (11.1)		7 (2.5)
	70%以上90%未満								3 (7.7)	4 (11.1)	2 (11.6)	9 (3.0)
	90%以上100%未満										2 (11.6)	2 (0.6)
	100%						26 (25.8)	7 (8.9)	3 (7.7)	12 (33.3)		48 (16.9)
	小計					14 (100.0)	101 (100.0)	80 (100.0)	41 (100.0)	36 (100.0)	14 (100.0)	285 (100.0)
	熱絶縁工事業 0%						14 (23.2)	23 (57.6)		1 (50.0)		38 (32.2)
	0%超 10%未満											
	10%以上30%未満											
	30%以上50%未満											
	50%以上70%未満						10 (15.6)	2 (3.8)				11 (9.4)
	70%以上90%未満						7 (11.6)	8 (20.6)	3 (100.0)	1 (50.0)		19 (16.0)
	90%以上100%未満											
	100%				10 (100.0)		30 (49.6)	7 (17.9)			3 (100.0)	50 (42.4)
	小計				10 (100.0)		61 (100.0)	40 (100.0)	3 (100.0)	2 (100.0)	3 (100.0)	118 (100.0)
	電気通信工事業 0%						18 (51.4)	19 (50.0)	14 (46.6)	17 (88.2)	4 (62.2)	72 (47.8)
	0%超 10%未満											
	10%以上30%未満									2 (11.8)		2 (1.5)
	30%以上50%未満											
	50%以上70%未満							13 (35.2)	7 (23.0)		3 (37.8)	23 (15.1)
	70%以上90%未満								3 (10.3)			3 (2.0)
	90%以上100%未満											
	100%				22 (100.0)		17 (48.6)	6 (14.8)	6 (20.1)			50 (33.6)
	小計				22 (100.0)		35 (100.0)	38 (100.0)	29 (100.0)	19 (100.0)	7 (100.0)	150 (100.0)

表2－15－2 貸倒償却額に占める貸倒損失等の割合

（単位：社、％）

業種	資本金 / 貸倒損失等割合	個人	法人 200万円未満	200万円以上300万円未満	300万円以上500万円未満	500万円以上1000万円未満	1000万円以上2000万円未満	2000万円以上5000万円未満	5000万円以上1億円未満	1億円以上10億円未満	10億円以上	合計
職別	さく井工事業 0%				3 (4.3)	2 (33.3)	86 (91.8)					90 (40.7)
	0%超 10%未満											
	10%以上30%未満											
	30%以上50%未満											
	50%以上70%未満									2 (100.0)		2 (0.9)
	70%以上90%未満											
	90%以上100%未満											
	100%	54 (100.0)			59 (95.7)	4 (66.7)	8 (8.2)	5 (100.0)				130 (58.4)
	小計	54 (100.0)			61 (100.0)	6 (100.0)	93 (100.0)	5 (100.0)		2 (100.0)		222 (100.0)
	消防施設工事業 0%						7 (19.2)	2 (12.9)	2 (50.0)			11 (20.2)
	0%超 10%未満											
	10%以上30%未満											
	30%以上50%未満								1 (25.0)			1 (2.1)
	50%以上70%未満							7 (48.5)				7 (12.6)
	70%以上90%未満						7 (19.2)	2 (12.9)				9 (16.0)
	90%以上100%未満							2 (12.9)	1 (25.0)			3 (5.5)
	100%						23 (61.5)	2 (12.9)				25 (43.6)
	小計						37 (100.0)	15 (100.0)	5 (100.0)			57 (100.0)
	小計 0%	10 (2.5)			49 (14.3)	119 (25.8)	360 (24.9)	458 (54.9)	95 (48.6)	97 (52.1)	22 (30.8)	1,209 (30.6)
	0%超 10%未満										2 (2.5)	2 (0.0)
	10%以上30%未満	54 (12.9)							18 (9.4)	19 (10.0)	10 (14.6)	101 (2.6)
	30%以上50%未満							9 (1.1)	8 (3.9)	2 (1.3)	9 (12.4)	28 (0.7)
	50%以上70%未満	154 (36.9)					148 (10.2)	131 (15.7)	14 (7.0)	12 (6.6)	11 (16.1)	470 (11.9)
	70%以上90%未満						14 (1.0)	37 (4.5)	15 (7.9)	22 (11.9)	5 (7.1)	94 (2.4)
	90%以上100%未満						2 (0.1)	2 (0.2)	5 (2.3)	3 (1.5)	5 (7.4)	16 (0.4)
	100%	199 (47.7)			296 (85.7)	341 (74.2)	923 (63.8)	196 (23.5)	41 (20.9)	31 (16.6)	6 (9.2)	2,033 (51.4)
	小計	416 (100.0)			346 (100.0)	460 (100.0)	1,447 (100.0)	834 (100.0)	195 (100.0)	186 (100.0)	70 (100.0)	3,953 (100.0)
	大工工事業 0%	66 (100.0)			16 (21.5)		59 (69.6)		5 (74.2)			147 (61.9)
	0%超 10%未満											
	10%以上30%未満									3 (100.0)		3 (1.2)
	30%以上50%未満											
	50%以上70%未満											
	70%以上90%未満								2 (25.8)			2 (0.7)
	90%以上100%未満											
	100%				60 (78.5)		26 (30.4)					86 (36.2)
	小計	66 (100.0)			76 (100.0)		85 (100.0)		6 (100.0)	3 (100.0)		237 (100.0)
	とび・土木・コンクリート工事業 0%	7 (100.0)			26 (13.8)	47 (47.0)	155 (43.5)	79 (40.0)	25 (67.9)	13 (56.2)		351 (38.8)
	0%超 10%未満											
	10%以上30%未満								4 (10.0)			4 (0.4)
	30%以上50%未満					7 (7.3)						7 (0.8)
	50%以上70%未満							4 (1.9)		4 (16.7)		8 (0.8)
	70%以上90%未満							5 (2.7)				5 (0.6)
	90%以上100%未満							7 (3.7)				7 (0.8)
	100%				160 (86.2)	46 (45.7)	201 (56.5)	102 (51.7)	8 (22.1)	6 (27.2)		523 (57.7)
	小計	7 (100.0)			185 (100.0)	100 (100.0)	356 (100.0)	197 (100.0)	37 (100.0)	23 (100.0)		905 (100.0)
	鋼構造物工事業 0%						215 (64.8)	108 (82.5)	20 (71.0)	15 (86.6)	10 (89.6)	368 (51.8)
	0%超 10%未満											
	10%以上30%未満					10 (9.9)						10 (1.4)
	30%以上50%未満					14 (14.8)		3 (2.7)	3 (9.7)			21 (2.9)
	50%以上70%未満	30 (50.0)			20 (59.3)		22 (6.6)	3 (2.7)		2 (13.4)		78 (10.9)
	70%以上90%未満							9 (6.9)			1 (10.4)	10 (1.4)
	90%以上100%未満											
	100%	30 (50.0)			14 (40.7)	73 (75.3)	95 (28.6)	7 (5.3)	6 (19.3)			224 (31.5)
	小計	60 (100.0)			34 (100.0)	97 (100.0)	332 (100.0)	131 (100.0)	28 (100.0)	17 (100.0)	12 (100.0)	710 (100.0)
	鉄筋工事業 0%					25 (40.0)		11 (82.5)	1 (50.0)	3 (100.0)		40 (25.7)
	0%超 10%未満											
	10%以上30%未満											
	30%以上50%未満											
	50%以上70%未満					12 (20.0)						12 (8.0)
	70%以上90%未満											
	90%以上100%未満								1 (50.0)			1 (0.9)
	100%				22 (100.0)	25 (40.0)	51 (100.0)	2 (17.5)				101 (65.4)
	小計				22 (100.0)	62 (100.0)	51 (100.0)	13 (100.0)	3 (100.0)	3 (100.0)		154 (100.0)
	躯体関係計 0%	74 (55.2)			42 (13.2)	72 (27.7)	429 (52.1)	198 (58.0)	51 (68.9)	30 (66.6)	10 (89.6)	906 (45.1)
	0%超 10%未満											
	10%以上30%未満					10 (3.7)			4 (4.9)	3 (6.1)		16 (0.8)
	30%以上50%未満					22 (8.4)		3 (1.0)	3 (3.7)			28 (1.4)
	50%以上70%未満	30 (22.4)			20 (6.3)	12 (4.8)	22 (2.7)	7 (2.1)		6 (13.5)		98 (4.9)
	70%以上90%未満							14 (4.2)	2 (2.2)		1 (10.4)	17 (0.9)
	90%以上100%未満							7 (2.1)	1 (1.9)			9 (0.4)
	100%	30 (22.4)			256 (80.5)	144 (55.4)	373 (45.3)	111 (32.6)	14 (18.3)	6 (13.9)		933 (46.5)
	小計	133 (100.0)			318 (100.0)	259 (100.0)	823 (100.0)	342 (100.0)	74 (100.0)	45 (100.0)	12 (100.0)	2,006 (100.0)

表2－15－2 貸倒償却額に占める貸倒損失等の割合

（単位：社、%）

業種	資本金 / 貸倒損失等割合	個人	法人 200万円未満	200万円以上300万円未満	300万円以上500万円未満	500万円以上1000万円未満	1000万円以上2000万円未満	2000万円以上5000万円未満	5000万円以上1億円未満	1億円以上10億円未満	10億円以上	合計
左官工事業	0%						20 (14.6)					20 (7.0)
	0%超 10%未満											
	10%以上30%未満											
	30%以上50%未満						10 (7.3)					10 (3.5)
	50%以上70%未満				7 (6.6)							7 (2.5)
	70%以上90%未満							1 (100.0)				1 (0.4)
	90%以上100%未満				7 (6.6)		86 (61.2)					93 (31.9)
	100%	20 (100.0)			94 (86.8)	21 (100.0)	24 (17.0)					159 (54.7)
	小計	20 (100.0)			108 (100.0)	21 (100.0)	140 (100.0)	1 (100.0)				290 (100.0)
石工事業	0%						11 (50.0)	3 (19.1)				14 (10.9)
	0%超 10%未満											
	10%以上30%未満											
	30%以上50%未満											
	50%以上70%未満						5 (22.1)					5 (3.8)
	70%以上90%未満											
	90%以上100%未満								6 (100.0)			6 (4.8)
	100%	5 (100.0)			20 (100.0)	57 (100.0)	6 (27.9)	12 (80.9)				100 (80.4)
	小計	5 (100.0)			20 (100.0)	57 (100.0)	22 (100.0)	15 (100.0)	6 (100.0)			125 (100.0)
屋根工事業	0%	7 (23.3)			4 (16.8)	4 (3.9)	29 (31.4)	5 (23.3)	4 (60.0)	3 (100.0)		56 (19.5)
	0%超 10%未満											
	10%以上30%未満											
	30%以上50%未満											
	50%以上70%未満	25 (76.7)						2 (8.5)				26 (9.2)
	70%以上90%未満						5 (5.3)	3 (12.8)				8 (2.6)
	90%以上100%未満											
	100%			7 (100.0)	21 (83.2)	97 (96.1)	58 (63.3)	12 (55.4)	3 (40.0)			197 (68.7)
	小計	32 (100.0)		7 (100.0)	26 (100.0)	101 (100.0)	91 (100.0)	21 (100.0)	7 (100.0)	3 (100.0)		287 (100.0)
タイル・煉瓦・ブロック工事業	0%				35 (28.5)		39 (52.9)	17 (49.3)		2 (30.7)		93 (31.3)
	0%超 10%未満											
	10%以上30%未満											
	30%以上50%未満							2 (5.1)				2 (0.6)
	50%以上70%未満							4 (11.4)				4 (1.3)
	70%以上90%未満							10 (29.0)				10 (3.4)
	90%以上100%未満									4 (69.3)		4 (1.3)
	100%	53 (100.0)			87 (71.5)	7 (100.0)	35 (47.1)	2 (5.1)				183 (62.1)
	小計	53 (100.0)			121 (100.0)	7 (100.0)	74 (100.0)	34 (100.0)		6 (100.0)		295 (100.0)
板金工事業	0%	49 (73.3)			13 (20.8)	6 (25.0)	5 (16.7)	13 (100.0)				86 (43.7)
	0%超 10%未満											
	10%以上30%未満									2 (100.0)		2 (0.8)
	30%以上50%未満											
	50%以上70%未満				2 (3.9)							2 (1.2)
	70%以上90%未満											
	90%以上100%未満											
	100%	18 (26.7)			46 (75.3)	17 (75.0)	26 (83.3)					107 (54.3)
	小計	67 (100.0)			61 (100.0)	22 (100.0)	31 (100.0)	13 (100.0)		2 (100.0)		197 (100.0)
ガラス工事業	0%						7 (13.0)	2 (17.4)				8 (10.6)
	0%超 10%未満											
	10%以上30%未満											
	30%以上50%未満											
	50%以上70%未満						10 (19.5)					10 (12.5)
	70%以上90%未満											
	90%以上100%未満					5 (100.0)						5 (6.3)
	100%				11 (100.0)		34 (67.5)	8 (82.6)	2 (100.0)			55 (70.6)
	小計				11 (100.0)	5 (100.0)	50 (100.0)	10 (100.0)	2 (100.0)			78 (100.0)
塗装工事業	0%	55 (100.0)					105 (39.2)	14 (66.7)	6 (50.0)	6 (63.3)		188 (35.4)
	0%超 10%未満											
	10%以上30%未満											
	30%以上50%未満											
	50%以上70%未満				29 (25.0)			4 (16.7)	2 (16.7)			35 (6.6)
	70%以上90%未満							4 (16.7)				4 (0.7)
	90%以上100%未満						21 (7.7)					21 (3.9)
	100%				88 (75.0)	44 (100.0)	143 (53.0)		4 (33.3)	4 (36.7)		283 (53.4)
	小計	55 (100.0)			118 (100.0)	44 (100.0)	269 (100.0)	21 (100.0)	13 (100.0)	10 (100.0)		530 (100.0)
防水工事業	0%					6 (25.0)	13 (25.0)	27 (74.2)	4 (56.8)			81 (26.5)
	0%超 10%未満							2 (4.2)				2 (0.5)
	10%以上30%未満							3 (8.8)				3 (1.1)
	30%以上50%未満							2 (4.2)	2 (21.0)			4 (1.0)
	50%以上70%未満								2 (22.2)			2 (0.5)
	70%以上90%未満						9 (5.3)					9 (3.0)
	90%以上100%未満											
	100%	28 (100.0)			36 (100.0)	18 (75.0)	119 (69.7)	3 (8.5)				205 (67.3)
	小計	28 (100.0)			36 (100.0)	25 (100.0)	171 (100.0)	37 (100.0)	7 (100.0)			304 (100.0)

表2－15－2 貸倒償却額に占める貸倒損失等の割合

（単位：社、％）

業種	資本金 / 貸倒損失等割合	個人	法人 200万円未満	200万円以上300万円未満	300万円以上500万円未満	500万円以上1000万円未満	1000万円以上2000万円未満	2000万円以上5000万円未満	5000万円以上1億円未満	1億円以上10億円未満	10億円以上	合計
内装仕上工事業	0%				103 (52.0)	55 (72.7)	214 (40.3)	15 (12.8)	12 (69.9)	4 (27.9)		404 (42.1)
	0%超 10%未満											
	10%以上30%未満						34 (6.5)					34 (3.6)
	30%以上50%未満						33 (6.1)	3 (2.7)				36 (3.7)
	50%以上70%未満						62 (11.6)	13 (10.9)	3 (15.1)			78 (8.1)
	70%以上90%未満							36 (30.1)		3 (18.0)		39 (4.1)
	90%以上100%未満						33 (6.1)					33 (3.4)
	100%				96 (48.0)	21 (27.3)	156 (29.3)	52 (43.5)	3 (15.1)	8 (54.1)		335 (35.0)
	小計				199 (100.0)	76 (100.0)	532 (100.0)	120 (100.0)	17 (100.0)	15 (100.0)		959 (100.0)
建具工事業	0%					29 (37.6)	117 (27.5)	12 (31.6)	2 (28.3)	3 (13.4)	1 (15.4)	163 (25.8)
	0%超 10%未満							3 (9.0)				3 (0.5)
	10%以上30%未満						19 (4.5)		3 (43.5)			22 (3.4)
	30%以上50%未満								2 (28.3)	4 (17.3)	4 (53.8)	9 (1.4)
	50%以上70%未満							2 (5.5)		4 (17.3)	2 (30.8)	8 (1.2)
	70%以上90%未満			9 (100.0)			45 (10.5)	10 (27.0)		4 (17.3)		68 (10.7)
	90%以上100%未満											
	100%	28 (100.0)			22 (100.0)	47 (62.4)	244 (57.5)	10 (27.0)		7 (34.8)		359 (56.9)
	小計	28 (100.0)		9 (100.0)	22 (100.0)	76 (100.0)	425 (100.0)	38 (100.0)	6 (100.0)	20 (100.0)	7 (100.0)	631 (100.0)
仕上関係計	0%	112 (38.9)			155 (21.5)	99 (22.9)	590 (32.7)	109 (34.9)	29 (48.6)	17 (31.7)	1 (15.4)	1,112 (30.1)
	0%超 10%未満							5 (1.6)				5 (0.1)
	10%以上30%未満						54 (3.0)	3 (1.1)	3 (4.4)	2 (2.7)		61 (1.6)
	30%以上50%未満						43 (2.4)	7 (2.1)	3 (5.5)	4 (6.4)	4 (53.8)	60 (1.6)
	50%以上70%未満	25 (8.5)			39 (5.4)		76 (4.2)	24 (7.8)	6 (10.9)	4 (6.4)	2 (30.8)	176 (4.8)
	70%以上90%未満			9 (58.5)			59 (3.2)	64 (20.5)		6 (11.3)		138 (3.7)
	90%以上100%未満				7 (1.0)	5 (1.1)	139 (7.7)		6 (10.2)	4 (7.2)		161 (4.4)
	100%	151 (52.5)		7 (41.5)	521 (72.2)	330 (76.0)	845 (46.8)	99 (31.9)	12 (20.4)	19 (34.2)		1,984 (53.7)
	小計	288 (100.0)		16 (100.0)	722 (100.0)	434 (100.0)	1,805 (100.0)	311 (100.0)	59 (100.0)	55 (100.0)	7 (100.0)	3,697 (100.0)
小計	0%	186 (44.1)			197 (18.9)	171 (24.7)	1,019 (38.8)	307 (47.0)	80 (60.0)	17 (17.4)	11 (62.9)	2,018 (35.4)
	0%超 10%未満							5 (0.8)				5 (0.1)
	10%以上30%未満					10 (1.4)	54 (2.0)	3 (0.5)	6 (4.7)	4 (4.2)		77 (1.3)
	30%以上50%未満					22 (3.1)	43 (1.6)	10 (1.5)	6 (4.5)	4 (3.5)	4 (19.1)	88 (1.5)
	50%以上70%未満	54 (12.9)			59 (5.7)	12 (1.8)	98 (3.7)	32 (4.8)	6 (4.8)	10 (9.6)	2 (11.1)	271 (4.8)
	70%以上90%未満			9 (58.5)			59 (2.2)	78 (12.0)	2 (1.3)	6 (6.2)	1 (6.6)	155 (2.7)
	90%以上100%未満				7 (0.7)	5 (0.7)	139 (5.3)	7 (1.1)	7 (5.6)	4 (4.0)		170 (3.0)
	100%	181 (43.0)		7 (41.5)	777 (74.7)	473 (68.3)	1,217 (46.3)	211 (32.3)	26 (19.2)	25 (25.1)		2,917 (51.1)
	小計	421 (100.0)		16 (100.0)	1,040 (100.0)	693 (100.0)	2,629 (100.0)	652 (100.0)	133 (100.0)	100 (100.0)	18 (100.0)	5,703 (100.0)
合計	0%	216 (15.5)			270 (15.4)	330 (21.2)	1,915 (34.3)	1,381 (46.1)	519 (55.7)	404 (59.7)	81 (39.5)	5,119 (33.9)
	0%超 10%未満							5 (0.2)		1 (0.6)	14 (6.3)	22 (0.1)
	10%以上30%未満	54 (3.8)				10 (0.6)	54 (1.0)	3 (0.1)	46 (4.9)	40 (6.0)	33 (15.4)	239 (1.6)
	30%以上50%未満				47 (2.7)	28 (1.8)	43 (0.8)	84 (2.8)	24 (2.6)	11 (2.0)	19 (8.9)	258 (1.7)
	50%以上70%未満	464 (33.3)			69 (3.9)	110 (7.1)	268 (4.8)	269 (9.0)	56 (6.0)	46 (6.8)	18 (8.6)	1,301 (8.6)
	70%以上90%未満			9 (58.5)			73 (1.3)	147 (4.9)	40 (4.3)	49 (7.2)	21 (9.9)	339 (2.2)
	90%以上100%未満				7 (0.4)	5 (0.3)	149 (2.7)	21 (0.7)	50 (5.4)	16 (2.3)	13 (6.0)	261 (1.7)
	100%	661 (47.4)		7 (41.5)	1,365 (77.6)	1,072 (69.0)	3,080 (55.2)	1,086 (36.2)	197 (21.1)	105 (15.4)	11 (5.1)	7,583 (50.1)
	小計	1,394 (100.0)		16 (100.0)	1,758 (100.0)	1,554 (100.0)	5,580 (100.0)	2,997 (100.0)	932 (100.0)	677 (100.0)	211 (100.0)	15,122 (100.0)

（注）1．（ ）の数値は各小計を100とした場合の構成比
2．無効回答企業 16社を除く

表2－15－3　1社あたり平均貸倒償却額

（単位：百万円、%）

業種	資本金		個人	法人								合計
				200万円未満	200万円以上300万円未満	300万円以上500万円未満	500万円以上1000万円未満	1000万円以上2000万円未満	2000万円以上5000万円未満	5000万円以上1億円未満	1億円以上10億円未満	10億円以上	
一般土木建築工事業		貸倒損失額	1.9 (82.0)				7.0 (50.0)	5.2 (93.2)	46.7 (95.8)	70.7 (95.2)	21.3 (66.2)	411.6 (58.8)	61.6 (74.9)
		貸倒引当金繰入額	0.4 (18.0)				7.0 (50.0)	0.4 (6.8)	2.0 (4.2)	3.5 (4.8)	10.9 (33.8)	288.8 (41.2)	20.6 (25.1)
		小計	2.4 (100.0)				14.0 (100.0)	5.5 (100.0)	48.7 (100.0)	74.3 (100.0)	32.1 (100.0)	700.4 (100.0)	82.1 (100.0)
土木工事業		貸倒損失額	2.6 (75.2)			8.0 (68.7)	8.6 (100.0)	4.1 (89.3)	1.4 (63.7)	13.9 (81.4)	12.4 (58.5)	295.3 (74.4)	10.2 (75.5)
		貸倒引当金繰入額	0.9 (24.8)			3.6 (31.3)	0.0 (0.0)	0.5 (10.7)	0.8 (36.3)	3.2 (18.6)	8.8 (41.5)	101.5 (25.6)	3.3 (24.5)
		小計	3.5 (100.0)			11.7 (100.0)	8.6 (100.0)	4.6 (100.0)	2.2 (100.0)	17.1 (100.0)	21.3 (100.0)	396.8 (100.0)	13.6 (100.0)
	舗装工事業	貸倒損失額				1.3 (100.0)	2.3 (80.0)	1.8 (67.6)	29.9 (50.4)	7.9 (71.3)	27.7 (68.4)	254.7 (56.5)	20.6 (56.3)
		貸倒引当金繰入額				0.0 (0.0)	0.6 (20.0)	0.8 (32.4)	29.4 (49.6)	3.2 (28.7)	12.8 (31.6)	195.8 (43.5)	16.0 (43.7)
		小計				1.3 (100.0)	2.9 (100.0)	2.6 (100.0)	59.3 (100.0)	11.1 (100.0)	40.4 (100.0)	450.5 (100.0)	36.6 (100.0)
	しゅんせつ工事業	貸倒損失額							1.6 (50.0)		42.0 (65.6)		11.5 (63.6)
		貸倒引当金繰入額							1.6 (50.0)		22.0 (34.4)		6.6 (36.4)
		小計							3.1 (100.0)		64.0 (100.0)		18.1 (100.0)
	造園工事業	貸倒損失額				1.5 (75.0)	2.5 (83.3)	11.0 (95.2)	2.9 (67.9)	4.1 (59.7)	5.6 (53.0)		5.9 (85.0)
		貸倒引当金繰入額				0.5 (25.0)	0.5 (16.7)	0.6 (4.8)	1.4 (32.1)	2.8 (40.3)	5.0 (47.0)		1.0 (15.0)
		小計				2.0 (100.0)	3.0 (100.0)	11.5 (100.0)	4.3 (100.0)	6.9 (100.0)	10.6 (100.0)		6.9 (100.0)
	水道施設工事業	貸倒損失額				1.0 (100.0)		5.8 (92.0)	1.0 (50.0)	10.0 (90.9)			5.0 (91.3)
		貸倒引当金繰入額				0.0 (0.0)		0.5 (8.0)	1.0 (50.0)	1.0 (9.1)			0.5 (8.7)
		小計				1.0 (100.0)		6.2 (100.0)	2.0 (100.0)	11.0 (100.0)			5.5 (100.0)
	清掃施設工事業	貸倒損失額								63.0 (50.0)	19.5 (54.0)		24.9 (52.7)
		貸倒引当金繰入額								63.0 (50.0)	16.6 (46.0)		22.3 (47.3)
		小計								126.0 (100.0)	36.1 (100.0)		47.1 (100.0)
	小計	貸倒損失額	2.6 (75.2)			5.2 (70.2)	6.9 (97.9)	5.8 (90.2)	5.0 (53.8)	12.3 (77.2)	15.6 (60.7)	281.5 (67.8)	11.4 (68.8)
		貸倒引当金繰入額	0.9 (24.8)			2.2 (29.8)	0.1 (2.1)	0.6 (9.8)	4.3 (46.2)	3.6 (22.8)	10.1 (39.3)	133.6 (32.2)	5.2 (31.2)
		小計	3.5 (100.0)			7.4 (100.0)	7.1 (100.0)	6.5 (100.0)	9.3 (100.0)	15.9 (100.0)	25.8 (100.0)	415.1 (100.0)	16.5 (100.0)
建築工事業		貸倒損失額				2.1 (71.4)	1.0 (100.0)	8.0 (92.2)	2.6 (78.6)	6.0 (66.3)	11.2 (61.4)	217.4 (54.3)	9.4 (67.8)
		貸倒引当金繰入額				0.9 (28.6)	0.0 (0.0)	0.7 (7.8)	0.7 (21.4)	3.0 (33.7)	7.0 (38.6)	183.3 (45.7)	4.5 (32.2)
		小計				3.0 (100.0)	1.0 (100.0)	8.6 (100.0)	3.3 (100.0)	9.0 (100.0)	18.2 (100.0)	400.6 (100.0)	13.9 (100.0)
	木造建築工事業	貸倒損失額	1.2 (87.1)			2.0 (100.0)	3.0 (66.7)	3.0 (73.4)	2.1 (88.2)	4.6 (57.6)	18.6 (84.0)		2.8 (76.5)
		貸倒引当金繰入額	0.2 (12.9)			0.0 (0.0)	1.5 (33.3)	1.1 (26.6)	0.3 (11.8)	3.4 (42.4)	3.5 (16.0)		0.9 (23.5)
		小計	1.3 (100.0)			2.0 (100.0)	4.4 (100.0)	4.1 (100.0)	2.4 (100.0)	8.0 (100.0)	22.1 (100.0)		3.7 (100.0)
	小計	貸倒損失額	1.2 (87.1)			2.1 (78.5)	2.5 (68.6)	6.0 (87.7)	2.5 (79.7)	5.8 (65.7)	12.3 (65.3)	217.4 (54.3)	7.0 (68.9)
		貸倒引当金繰入額	0.2 (12.9)			0.6 (21.5)	1.2 (31.4)	0.8 (12.3)	0.6 (20.3)	3.1 (34.3)	6.5 (34.7)	183.3 (45.7)	3.1 (31.1)
		小計	1.3 (100.0)			2.7 (100.0)	3.7 (100.0)	6.9 (100.0)	3.2 (100.0)	8.9 (100.0)	18.8 (100.0)	400.6 (100.0)	10.1 (100.0)
電気工事業		貸倒損失額	2.0 (66.7)			18.0 (51.1)	2.4 (70.7)	3.7 (72.7)	2.6 (66.9)	11.1 (73.4)	12.2 (57.6)	187.8 (63.5)	9.8 (59.6)
		貸倒引当金繰入額	1.0 (33.3)			17.2 (48.9)	1.0 (29.3)	1.4 (27.3)	1.3 (33.1)	4.0 (26.6)	9.0 (42.4)	107.7 (36.5)	6.7 (40.4)
		小計	3.0 (100.0)			35.2 (100.0)	3.4 (100.0)	5.1 (100.0)	3.8 (100.0)	15.2 (100.0)	21.2 (100.0)	295.5 (100.0)	16.5 (100.0)
管工事業		貸倒損失額	3.9 (63.9)			1.0 (100.0)	1.7 (89.6)	7.0 (88.2)	2.4 (64.5)	8.0 (58.9)	28.2 (75.1)	158.2 (63.0)	7.7 (73.6)
		貸倒引当金繰入額	2.2 (36.1)			0.0 (0.0)	0.2 (10.4)	0.9 (11.8)	1.3 (35.5)	5.6 (41.1)	9.3 (24.9)	92.8 (37.0)	2.8 (26.4)
		小計	6.1 (100.0)			1.0 (100.0)	1.9 (100.0)	7.9 (100.0)	3.7 (100.0)	13.6 (100.0)	37.5 (100.0)	251.0 (100.0)	10.5 (100.0)
機械器具設置工事業		貸倒損失額					1.0 (50.0)	2.6 (62.1)	6.1 (63.7)	18.5 (70.5)	26.9 (63.7)	555.6 (68.0)	35.2 (67.3)
		貸倒引当金繰入額					1.0 (50.0)	1.6 (37.9)	3.5 (36.3)	7.8 (29.5)	15.3 (36.3)	261.9 (32.0)	17.1 (32.7)
		小計					2.0 (100.0)	4.2 (100.0)	9.6 (100.0)	26.3 (100.0)	42.2 (100.0)	817.5 (100.0)	52.4 (100.0)
熱絶縁工事業		貸倒損失額				1.0 (100.0)		7.0 (90.0)	10.4 (77.8)	21.0 (84.0)	11.0 (75.9)	10.0 (100.0)	8.1 (84.0)
		貸倒引当金繰入額				0.0 (0.0)		0.8 (10.0)	2.9 (22.2)	4.0 (16.0)	3.5 (24.1)	0.0 (0.0)	1.5 (16.0)
		小計				1.0 (100.0)		7.8 (100.0)	13.3 (100.0)	25.0 (100.0)	14.5 (100.0)	10.0 (100.0)	9.6 (100.0)
電気通信工事業		貸倒損失額				5.0 (100.0)		1.0 (66.0)	3.4 (61.5)	5.8 (60.6)	9.0 (51.7)	33.0 (66.4)	5.6 (63.1)
		貸倒引当金繰入額				0.0 (0.0)		0.5 (34.0)	2.1 (38.5)	3.7 (39.4)	8.4 (48.3)	16.7 (33.6)	3.2 (36.6)
		小計				5.0 (100.0)		1.5 (100.0)	5.6 (100.0)	9.5 (100.0)	17.4 (100.0)	49.7 (100.0)	8.8 (100.0)
さく井工事業		貸倒損失額	2.0 (100.0)			1.0 (95.8)	2.3 (87.5)	1.3 (59.3)	30.0 (100.0)		7.0 (70.0)		2.2 (83.4)
		貸倒引当金繰入額	0.0 (0.0)			0.0 (4.2)	0.3 (12.5)	0.9 (40.7)	0.0 (0.0)		3.0 (30.0)		0.4 (16.6)
		小計	2.0 (100.0)			1.0 (100.0)	2.7 (100.0)	2.3 (100.0)	30.0 (100.0)		10.0 (100.0)		2.6 (100.0)
消防施設工事業		貸倒損失額						3.7 (90.6)	4.8 (82.8)	24.5 (70.0)			5.8 (80.4)
		貸倒引当金繰入額						0.4 (9.4)	1.0 (17.2)	10.5 (30.0)			1.4 (19.6)
		小計						4.1 (100.0)	5.8 (100.0)	35.0 (100.0)			7.2 (100.0)
小計		貸倒損失額	3.2 (66.3)			11.9 (52.4)	2.0 (78.9)	5.5 (81.4)	3.5 (68.1)	11.5 (68.1)	21.0 (67.1)	224.7 (65.5)	9.9 (67.7)
		貸倒引当金繰入額	1.6 (33.7)			10.8 (47.6)	0.5 (21.1)	1.0 (15.6)	1.6 (31.9)	5.4 (31.9)	10.2 (32.6)	118.2 (34.5)	4.7 (32.3)
		小計	4.8 (100.0)			22.8 (100.0)	2.5 (100.0)	6.6 (100.0)	5.1 (100.0)	16.8 (100.0)	31.1 (100.0)	342.9 (100.0)	14.6 (100.0)

表2－15－3　1社あたり平均貸倒償却額

（単位：百万円、%）

業種	資本金	個人	法人								合計
			200万円未満	200万円以上300万円未満	300万円以上500万円未満	500万円以上1000万円未満	1000万円以上2000万円未満	2000万円以上5000万円未満	5000万円以上1億円未満	1億円以上10億円未満	10億円以上	
職別	大工工事業	貸倒損失額	1.0 (50.0)			3.2 (93.7)		3.6 (83.7)		2.3 (60.4)	402.0 (53.2)		7.3 (60.7)
		貸倒引当金繰入額	1.0 (50.0)			0.2 (6.3)		0.7 (16.3)		1.5 (39.6)	354.0 (46.8)		4.7 (39.3)
		小計	2.0 (100.0)			3.4 (100.0)		4.3 (100.0)		3.7 (100.0)	756.0 (100.0)		12.0 (100.0)
	とび・土木・コンクリート工事業	貸倒損失額	1.0 (50.0)			3.0 (94.0)	1.4 (69.4)	8.3 (55.1)	4.1 (82.2)	3.4 (56.2)	499.1 (97.8)		17.8 (84.1)
		貸倒引当金繰入額	1.0 (50.0)			0.2 (6.0)	0.6 (30.6)	6.8 (44.9)	0.9 (17.8)	2.7 (43.8)	11.0 (2.2)		3.4 (15.9)
		小計	2.0 (100.0)			3.2 (100.0)	2.0 (100.0)	15.1 (100.0)	5.0 (100.0)	6.1 (100.0)	510.1 (100.0)		21.1 (100.0)
	鋼構造物工事業	貸倒損失額	3.5 (77.8)			2.0 (77.1)	12.5 (62.5)	3.3 (58.8)	3.0 (60.3)	6.9 (60.0)	9.3 (51.9)	41.0 (60.4)	5.4 (61.1)
		貸倒引当金繰入額	1.0 (22.2)			0.6 (22.9)	7.5 (37.5)	2.3 (41.2)	2.0 (39.7)	4.6 (40.0)	8.6 (48.1)	26.9 (39.6)	3.4 (38.9)
		小計	4.5 (100.0)			2.6 (100.0)	20.0 (100.0)	5.6 (100.0)	5.0 (100.0)	11.5 (100.0)	17.9 (100.0)	67.9 (100.0)	8.8 (100.0)
	鉄筋工事業	貸倒損失額				1.0 (100.0)	7.4 (82.2)	5.1 (100.0)	9.9 (89.5)	10.5 (91.3)	3.0 (50.0)		5.9 (88.0)
		貸倒引当金繰入額				0.0 (0.0)	1.6 (17.8)	0.0 (0.0)	1.2 (10.5)	1.0 (8.7)	3.0 (50.0)		0.8 (12.0)
		小計				1.0 (100.0)	9.0 (100.0)	5.1 (100.0)	11.0 (100.0)	11.5 (100.0)	6.0 (100.0)		6.7 (100.0)
	躯体関係計	貸倒損失額	2.1 (68.0)			2.8 (92.5)	7.0 (67.1)	5.6 (58.8)	3.9 (74.7)	4.9 (60.3)	283.0 (90.3)	41.0 (60.4)	11.2 (77.1)
		貸倒引当金繰入額	1.0 (32.0)			0.2 (7.5)	3.4 (32.9)	3.9 (41.2)	1.3 (25.3)	3.2 (39.7)	30.4 (9.7)	26.9 (39.6)	3.3 (22.9)
		小計	3.1 (100.0)			3.0 (100.0)	10.4 (100.0)	9.5 (100.0)	5.3 (100.0)	8.2 (100.0)	313.4 (100.0)	67.9 (100.0)	14.6 (100.0)
	左官工事業	貸倒損失額	1.0 (100.0)			7.2 (96.5)	2.3 (100.0)	9.2 (90.5)	7.0 (87.5)				7.4 (92.8)
		貸倒引当金繰入額	0.0 (0.0)			0.3 (3.5)	0.0 (0.0)	1.0 (9.5)	1.0 (12.5)				0.6 (7.2)
		小計	1.0 (100.0)			7.5 (100.0)	2.3 (100.0)	10.2 (100.0)	8.0 (100.0)				8.0 (100.0)
	石工事業	貸倒損失額	1.0 (100.0)			2.5 (100.0)	3.9 (100.0)	2.1 (67.3)	3.4 (94.7)	28.0 (96.6)			4.3 (94.7)
		貸倒引当金繰入額	0.0 (0.0)			0.0 (0.0)	0.0 (0.0)	1.0 (32.7)	0.2 (5.3)	1.0 (3.4)			0.2 (5.3)
		小計	1.0 (100.0)			2.5 (100.0)	3.9 (100.0)	3.1 (100.0)	3.6 (100.0)	29.0 (100.0)			4.6 (100.0)
	屋根工事業	貸倒損失額	2.3 (69.7)		1.0 (100.0)	4.7 (90.3)	1.3 (84.9)	4.3 (71.9)	26.9 (97.9)	7.2 (90.0)	9.8 (50.0)		4.7 (83.7)
		貸倒引当金繰入額	1.0 (30.3)		0.0 (0.0)	0.5 (9.7)	0.2 (15.1)	1.7 (28.1)	0.6 (2.1)	0.8 (10.0)	9.8 (50.0)		0.9 (16.3)
		小計	3.3 (100.0)		1.0 (100.0)	5.2 (100.0)	1.5 (100.0)	6.0 (100.0)	27.4 (100.0)	8.0 (100.0)	19.5 (100.0)		5.7 (100.0)
	タイル・れんが・ブロック工事業	貸倒損失額	2.0 (100.0)			2.1 (82.3)	1.0 (100.0)	2.9 (69.9)	7.4 (73.7)		23.9 (93.4)		3.3 (79.7)
		貸倒引当金繰入額	0.0 (0.0)			0.4 (17.7)	0.0 (0.0)	1.3 (30.1)	2.6 (26.3)		1.7 (6.6)		0.8 (20.3)
		小計	2.0 (100.0)			2.5 (100.0)	1.0 (100.0)	4.2 (100.0)	10.0 (100.0)		25.6 (100.0)		4.1 (100.0)
	板金工事業	貸倒損失額	1.3 (64.1)			6.2 (60.3)	2.5 (90.9)	2.6 (88.6)	4.0 (50.0)		16.0 (55.2)		3.5 (63.8)
		貸倒引当金繰入額	0.7 (35.9)			4.1 (39.7)	0.3 (9.1)	0.3 (11.4)	4.0 (50.0)		13.0 (44.8)		2.0 (36.2)
		小計	2.0 (100.0)			10.3 (100.0)	2.8 (100.0)	2.9 (100.0)	8.0 (100.0)		29.0 (100.0)		5.4 (100.0)
	ガラス工事業	貸倒損失額				3.0 (100.0)	35.0 (97.2)	3.0 (87.8)	5.8 (94.4)	3.0 (100.0)			5.4 (93.4)
		貸倒引当金繰入額				0.0 (0.0)	1.0 (2.8)	0.4 (12.2)	0.3 (5.6)	0.0 (0.0)			0.4 (6.6)
		小計				3.0 (100.0)	36.0 (100.0)	3.5 (100.0)	6.2 (100.0)	3.0 (100.0)			5.8 (100.0)
	塗装工事業	貸倒損失額	1.0 (50.0)			2.3 (90.0)	1.8 (100.0)	3.2 (77.7)	4.2 (65.8)	63.8 (96.0)	18.6 (95.2)		4.4 (84.8)
		貸倒引当金繰入額	1.0 (50.0)			0.3 (10.0)	0.0 (0.0)	0.9 (22.3)	2.2 (34.2)	2.7 (4.0)	0.9 (4.8)		0.8 (15.2)
		小計	2.0 (100.0)			2.5 (100.0)	1.8 (100.0)	4.1 (100.0)	6.3 (100.0)	66.5 (100.0)	19.5 (100.0)		5.2 (100.0)
	防水工事業	貸倒損失額	3.0 (100.0)			1.7 (100.0)	2.5 (90.9)	3.4 (90.4)	6.7 (51.5)	2.9 (58.9)			3.5 (76.8)
		貸倒引当金繰入額	0.0 (0.0)			0.0 (0.0)	0.3 (9.1)	0.4 (9.6)	6.4 (48.5)	2.0 (41.1)			1.0 (23.2)
		小計	3.0 (100.0)			1.7 (100.0)	2.8 (100.0)	3.7 (100.0)	13.1 (100.0)	4.8 (100.0)			4.5 (100.0)
	内装仕上工事業	貸倒損失額				1.4 (66.3)	1.5 (55.2)	4.0 (78.2)	4.5 (78.3)	3.6 (52.2)	17.2 (89.3)		3.5 (76.1)
		貸倒引当金繰入額				0.7 (33.7)	1.2 (44.8)	1.1 (21.8)	1.2 (21.7)	3.3 (47.8)	2.1 (10.7)		1.1 (23.9)
		小計				2.1 (100.0)	2.6 (100.0)	5.1 (100.0)	5.7 (100.0)	7.0 (100.0)	19.3 (100.0)		4.6 (100.0)
	建具工事業	貸倒損失額	4.0 (100.0)		5.0 (83.3)	1.7 (100.0)	1.2 (75.4)	4.2 (80.5)	15.2 (72.2)	20.6 (54.8)	28.1 (82.8)	93.5 (71.2)	6.2 (77.3)
		貸倒引当金繰入額	0.0 (0.0)		1.0 (16.7)	0.0 (0.0)	0.4 (24.6)	1.0 (19.5)	5.9 (27.8)	17.0 (45.2)	5.8 (17.2)	37.8 (28.8)	1.8 (22.7)
		小計	4.0 (100.0)		6.0 (100.0)	1.7 (100.0)	1.5 (100.0)	5.2 (100.0)	21.1 (100.0)	37.6 (100.0)	34.0 (100.0)	131.2 (100.0)	8.0 (100.0)
	仕上関係計	貸倒損失額	1.9 (79.9)		3.3 (85.1)	3.1 (81.5)	2.3 (86.0)	4.1 (81.0)	7.8 (74.9)	21.2 (85.0)	21.8 (84.8)	93.5 (71.2)	4.5 (80.5)
		貸倒引当金繰入額	0.5 (20.1)		0.6 (14.9)	0.7 (18.5)	0.4 (14.0)	1.0 (19.0)	2.6 (25.1)	3.7 (15.0)	3.9 (15.2)	37.8 (28.8)	1.1 (19.5)
		小計	2.4 (100.0)		3.9 (100.0)	3.8 (100.0)	2.6 (100.0)	5.1 (100.0)	10.4 (100.0)	24.9 (100.0)	25.7 (100.0)	131.2 (100.0)	5.6 (100.0)
	小計	貸倒損失額	2.0 (75.1)		3.3 (85.1)	3.0 (84.3)	4.0 (72.7)	4.6 (70.8)	5.8 (74.8)	12.1 (77.8)	139.5 (89.8)	59.9 (66.0)	6.9 (78.5)
		貸倒引当金繰入額	0.6 (24.6)		0.6 (14.9)	0.6 (15.7)	1.5 (27.3)	1.9 (29.2)	1.9 (25.2)	3.5 (22.2)	15.9 (10.2)	30.8 (34.0)	1.9 (21.5)
		小計	2.6 (100.0)		3.9 (100.0)	3.6 (100.0)	5.5 (100.0)	6.5 (100.0)	7.7 (100.0)	15.5 (100.0)	155.4 (100.0)	90.7 (100.0)	8.8 (100.0)
合計		貸倒損失額	2.3 (72.4)		3.3 (85.1)	4.8 (64.0)	3.8 (79.1)	5.2 (79.2)	10.7 (83.3)	24.2 (86.3)	35.7 (77.5)	277.4 (61.3)	12.2 (72.6)
		貸倒引当金繰入額	0.9 (27.6)		0.6 (14.9)	2.7 (36.0)	1.0 (20.9)	1.4 (20.8)	2.1 (16.7)	3.8 (13.7)	10.3 (22.5)	174.9 (38.7)	4.6 (27.4)
		小計	3.2 (100.0)		3.9 (100.0)	7.5 (100.0)	4.8 (100.0)	6.6 (100.0)	12.9 (100.0)	28.0 (100.0)	46.0 (100.0)	452.3 (100.0)	16.8 (100.0)

（注）1．（ ）の数値は各小計を100とした場合の構成比

2．無効回答企業 16社を除く

3．貸倒損失額には、債権償却特別勘定繰上額を含む

第3章

取引関係

(1) 工事代金の受取時期及び受取条件

請負者の資金繰り等の事情から、工事代金はできるだけ早い時期に受け取る方が望ましく、また、流動性や安全性の観点から、現金による支払の方が望ましいことは言うまでもない。しかしながら、発注者から支払われた工事代金が末端の下請企業まで必ずしもスムーズに流れていないとの指摘もあるため、工事代金の支払状況の実態を調査した。なお、手形の受取時期は、支払期日ではなく手形を受領した日としている。表３－１－１はこの結果を30業種別、資本金階層別に、表３－１－２は下請比率別、下請次数別に集計したものである。

表３－１－１によると、建設業全体では工事代金の4.6%を工事施工前に、22.4%を工事施工中に、72.9%を工事施工後に受け取っている。また、現金と手形の比率はおよそ３対１である。

業種別に見ると、工事施工前に受け取った工事代金の比率が高いものは、順に一般土木建築（14.9%）、木造建築（13.3%）、建築（11.7%）、土木（8.0%）、石（6.0%）となっており、逆に工事施工後に受け取った工事代金の比率が高いものは、順に屋根（88.6%）、造園、内装（ともに86.3%）、塗装（86.0%）、ほ装（85.2%）となっている。

資本金階層別に見ると、工事施工前及び施工後に受け取った工事代金の割合は資本金10億円以上の企業では49.7%であるのに対して、資本金200万円未満では11.4%であり、また、工事施工後に受け取った工事代金の比率は資本金10億円以上の企業では50.3%であるのに対して、資本金200万円未満では79.2%であり、資本金額が大きいほど工事施工前及び工事施工中に受け取った工事代金の比率が高く、資本金額が小さいほど工事施工後に受け取った工事代金の比率が高くなる傾向がうかがえる。

表３－１－２により下請比率別に見ると、工事施工前に受領する工事代金の比率が下請比率０%で11.7%、下請比率０%超50%未満で9.4%、下請比率50%以上で1.7%と、下請比率が高くなるほど工事代金の受領時期が遅く、また、受取条件についても下請比率が高いほど手形の比率が高くなる傾向がうかがえる。

また、下請比率50%以上の階層において下請次数別に見ると、工事施工前に受領する工事代金の比率は一次下請で1.9%、二次下請で1.1%、三次以下下請で0.3%と次第に低くなっていることにも見られるように、下請次数が下位であるほど工事代金の受領時期が遅くなる傾向がうかがえる。

(2) 手形期間

上記(1)で述べたとおり、工事代金の受領は手形よりも現金による方が望ましいが、一般の商慣習として支払に手形が用いられる場合も多く、建設業全体では工事代金の約４分の１が手形で支払われている。手形期間については、支払の確実性や手形割引の際の対価の観点から、期間が短い方が望ましいことは言うまでもない。手形期間について最も多い状況を調査し、30業種別、資本金階層別に集計したのが表３－２－１であり、下請比率別、下請次数別に集計したのが表３－２－２である。

建設業全体では、手形期間は90日以下が15.1%、91～120日が55.9%となっており、約７割の企業は

120日以内の手形を受領している。

業種別に見ると、手形期間90日以下とする企業の割合は、水道施設が35.6%で最も高く、次いで木造建築（33.7%）、さく井（22.9%）の順となっている。逆に、手形期間180日超とする企業の割合は、防水が3.4%で最も高く、次いで石（1.7%）、鋼構造物（1.5%）の順となっている。

資本金階層別に見ると、手形期間90日以下の手形が多いとする企業の割合は資本金額が小さくなるほど上昇する傾向があり、各資本金階層ごとの資金力に見合った結果と考えられる。

表３－２－２により下請比率別に見ると、下請比率が高いほど手形期間91日～150日の割合が高くなる傾向がうかがえる。また、下請比率50%以上の階層において下請次数別に見てみると、おおむね下請次数が下位になるほど手形期間が長くなる傾向がうかがえる。

(3) 材工共請負の下請工事件数の割合（下請完工高のある企業のみ対象）

表３－３－１は、下請完工高のある企業において、直前の営業年度における下請完成工事件数のうちの材工共請負（労務の提供だけではなく、請け負った下請工事に必要な建設資機材のほとんどを調達し、提供する下請方式）による完成工事件数の比率について調査し、30業種別及び経営組織・資本金階層別に企業数を集計したものである。

また、表３－３－２及び表３－３－３は、６業種別、資本金階層別に過去３回の調査結果を引用し比較したものである。

全体では、材工共請負による完成工事件数が半数以上を占める企業が66.2%（前回調査比＋8.1ポイント）を占めている。一方、材工共請負の下請工事件数の割合が０%（材工共請負による完成工事がない）の企業は8.7%で、前回調査比▲2.3ポイントとなっている。

業種別に見ると、当該比率が95%以上の企業の割合は、防水（70.3%）、屋根（68.7%）、内装（60.5%）、板金（59.3%）の順に高く、逆に、鉄筋（10.3%）、しゅんせつ（10.4%）、電気通信（20.3%）、木造建築（29.8%）の順に低い。一方、当該比率が０%の企業の割合は、大工（25.6%）、清掃施設（17.5%）、鉄筋（16.7%）、電気通信（15.9%）の順に高く、逆に消防施設（1.9%）、ガラス（2.7%）、一般土木建築（3.6%）、管（3.6%）の順に低い。

資本金階層別に見ると、資本金額が大きくなるほど当該比率が高くなる傾向がうかがえる。

前回調査結果と比較すると、当該比率が75%以上の企業の割合が＋9.8ポイントと大幅に増加し75%未満の企業の割合が減少しており、前回調査まで当該比率50%未満の企業の割合が増加し50%以上の企業の割合が減少していたのとは対照的な傾向を示している。当該比率75%以上の企業の割合は、特に、業種別では一般土木建築（60.2%、前回調査比＋17.2ポイント）、建築（65.1%、同＋16.8ポイント）において伸びが大きく、資本金階層別では資本金200万円未満（83.1%、同＋27.7ポイント）、資本金5,000万円以上１億円未満（68.4%、同＋20.1ポイント）において伸びが大きい。

表３－３－４は、材工共請負の下請工事件数の比率を下請比率別、下請次数別に集計したものである。下請比率別では当該比率に明確な傾向は見られないが、下請比率50%以上の階層において下請次数別に見てみると、下請次数が下位になるほど当該比率が低下する傾向がうかがえる。

(4) 責任施工の下請工事件数の割合（下請完工高のある企業のみ対象）

表３－４－１は、下請完工高のある企業において、直前の営業年度における下請完成工事件数のうち、責任施工（本調査では、下請企業自らが請け負った工事の施工方法や施工計画について元請企業に提案し採用され、工程の施工管理を行なった工事とした）による完成工事件数の比率について調査し、30業種別及び資本金階層別に企業数を集計したものである。また、表３－４－２は、当該比率を下請比率別、下請次数別に集計したものである。

全体では、下請工事において責任施工による工事の実績がある企業は78.3%であり、責任施工による工事件数が全工事件数の50%以上である企業は44.2%となっている。

業種別に見ると、責任施工の実績がない企業の割合は、鉄筋（59.1%）、大工（50.9%）、左官（36.7%）、木造建築（32.8%）、電気通信（29.5%）の順に高く、逆に、電気（13.2%）、消防施設（13.7%）、屋根（13.9%）、一般土木建築（14.6%）、タイル・煉瓦・ブロック（15.3%）の順に低い。

資本金階層別に見ると、資本金200万円以上300万円未満において責任施工の実績がない企業が占める割合は47.2%、責任施工によるものが75%以上である企業が占める割合は7.7%であるのに対して、資本金10億円以上において責任施工の実績がない企業が占める割合は1.8%、責任施工によるものが75%以上である企業が占める割合は66.2%であり、おおむね企業規模が大きくなるほど責任施工による工事の比率が高くなっていることがうかがえる。

表３－４－２により、下請比率０%超50%未満と50%以上100%以下とを比較すると、責任施工工事比率50%未満の企業の占める割合は下請比率50%以上の方が高く、責任施工工事比率50%以上の企業の占める割合は下請比率50%未満の方が高い。また、下請比率50%以上の階層において下請次数別に見ると、責任施工の実績がない企業が占める割合は一次下請が20.2%、二次下請が28.0%、三次以下下請が53.8%で、責任施工によるものが75%以上である企業が占める割合は一次下請が32.5%、二次下請が20.4%、三次以下下請が13.2%となっている。したがって、下請比率が高いほど、また下請次数が下位であるほど責任施工の工事件数の比率は低くなる傾向がうかがえる。

(5) 下請工事での契約締結方法（下請完工高のある企業のみ対象）

請負契約は原則として当事者の互いの意思表示の合致のみにより成立し、書面の作成は必ずしも必要ではない。しかし、それでは契約内容が不明確、不正確となり、後日の紛争の原因となるおそれがあるため、建設業法では、工事の内容、請負代金等の重要な事項をそれぞれ書面に記載して相互に取り交わすことを義務づけている。（建設業法第19条第１項）しかしながら、特に下請契約において、依然として書面の取り交わしのない契約が少なくないとの指摘もあるところであり、この実態を把握するため下請完工高のある企業を対象として、下請工事を受注した際の元請企業（２次以下の下請企業の場合、当該下請契約の注文者）との契約締結の方法について調査した。表３－５－１はこの結果を30業種別、資

本金階層別に集計したものであり、表３－５－２は下請比別率、下請次数別に集計したものである。

表３－５－１によれば、全体では、元請企業（又は上位の下請企業）との間で、書面を取り交わす契約（工事ごとに契約を締結、基本契約書があり注文書と請書を交換、注文書と請書の交換）をしている企業は、全体で67.3％である。

業種別に見ると、書面を取り交わす契約をしている企業の比率は、清掃設備（100％）、一般土木建築（85.9％）、土木（85.5％）、水道施設（83.9％）、電気通信（83.9％）の順で高く、逆にガラス（52.4％）、板金（52.8％）、建具（54.4％）、消防施設（54.5％）、鋼構造物（58.6％）の順で低い。

資本金階層別に見ると、書面を取り交わす契約をしている企業の比率は資本金額が小さくなるにつれて低下する傾向があり、資本金10億円では100％となっているのに対して、個人で52.6％と最も低くなっている。

表３－５－２により、書面を取り交わす契約をしている企業の比率を下請比率別に見てみると、下請比率０％超50％未満で72.0％となっているのに対して下請比率50％以上100％以下では67.6％と若干低くなっている。また、下請比率50％以上の階層において下請次数別に見てみると、一次下請で71.0％、二次下請で59.8％、三次以下下請で41.8％と、下請次数が下位になるにつれて大きく減少しており、特に下請比率50％以上の三次以下下請の34.4％がメモ又は口頭によるとしている。

(6) 元請工事での多様な契約形態の実績有無（元請完工高のある企業のみ対象）

建設生産を行なう場合には、従来から我が国で行われている「設計施工分離方式」の他に、発注者の様々なニーズに対応し、工期短縮、コスト縮減、品質向上などを図りよりよい品質の建設生産物をより安く生産するために、「デザインビルド方式」「ターンキー方式」「CM方式」「VE方式」といった多様な契約方式が用いられている。

おりしも、中央建設業審議会基本問題委員会において多様な契約・発注方式の導入について審議が行なわれているところでもあり、元請完工高のある企業に対して直前の３年間の営業年度において、これらの多様な契約方式の実績の有無について調査した。

表３－６は、この結果を30業種別、資本金階層別に集計したものであり、図－５は６業種別、資本金階層別に各契約方式の実績の有無をグラフに表したものである。

① デザインビルド方式（設計施工一貫方式）

本調査では、設計と施工の両方の業務を行ない、責任を負う契約方式をデザインビルド方式として、直前３年間での契約実績の有無について調査した。

全体では、デザインビルド方式の実績のある企業の比率は61.7％である。

業種別に見ると、デザインビルド方式の実績のある企業の比率は、清掃施設（94.7％）、建築（83.3％）、木造建築（82.9％）、石（73.1％）、一般土木建築（71.2％）の順に高く、逆にガラス（０％）、水道施設（20.5％）、ほ装（24.3％）、塗装（25.5％）、しゅんせつ（29.6％）の順に低い。

資本金階層別に見ると、当該比率は資本金10億円以上が78.9％で最も高く、逆に、資本金500万円以上1,000万円未満が58.5％で最も低い。また、平均を上回ったのは、個人および資本金200万円未満、

300万円以上500万円未満、１億円以上10億円未満、10億円以上の各階層であり、比較的小規模の企業が多い。

② ターンキー方式

本調査では、プロジェクトの計画、設計、施工、試験・検査（試運転）までを一括して行なう契約方式をターンキー方式として、直前３年間での契約実績の有無について調査した。

全体では、ターンキー方式の実績のある企業の比率は9.5%である。

業種別に見ると、ターンキー方式の実績のある企業の比率は、清掃施設（45.4%）、熱絶縁（41.3%）、機械器具設置（38.4%）の順に高い。

資本金階層別に見ると、当該比率は資本金10億円以上が29.9%で最も高く、逆に、資本金1,000万円以上2,000万円未満が7.8%で最も低い。また、平均を上回ったのは、300万円以上500万円未満、500万円以上1,000万円未満、および2,000万円以上の各階層である。

③ CM方式

本調査では、発注者の代理人あるいは補助者として、事業全体にわたって設計検討、品質管理、工程管理、費用管理等を行なう契約方式をCM方式として、直前３年間での契約実績の有無について調査した。

全体では、CM方式の実績のある企業の比率は20.4%である。

業種別に見ると、CM方式の実績のある企業の比率は、清掃施設（46.9%）、ほ装（34.9%）、内装（33.5%）、電気通信（31.0%）、一般土木建築（27.8%）の順に高い。

資本金階層別に見ると、当該比率は資本金2,000万円以上5,000万円未満が27.0%で最も高く、逆に、資本金300万円未満の各階層においては実績のある企業はなかった。また、平均を上回ったのは、資本金500万円以上1,000万円未満と資本金2,000万円以上5,000万円未満の各階層である。

④ VE方式

本調査では、発注者の示す設計によるのと同等の性能、機能を確保しつつ、コストを削減するための改善提案を認める契約方式をVE方式として、直前３年間での契約実績の有無について調査した。

全体では、VE方式の実績のある企業の比率は31.8%である。

業種別に見ると、VE方式の実績のある企業の比率は、熱絶縁（47.3%）、電気（44.5%）、清掃施設（43.5%）、管（42.8%）、タイル・煉瓦・ブロック（40.6%）の順に高い。

資本金階層別では、資本金10億円以上が64.5%で他の階層を大きく上回っており、逆に個人では27.3%と最も低い。

(7) 総売上高のうちデザインビルド方式によるものの比率

（デザインビルド方式の実績のある企業のみ対象）

表３－７は、デザインビルド方式の契約実績がある企業において、デザインビルド方式による売上高が総売上高に占める割合について調査し、30業種別、資本金階層別に集計したものである。

全体では、デザインビルド方式の売上高の比率が75%以上の企業が39.5%で最も多い。これに、当該

比率が50％以上75％未満の企業（13.0％）を加えると、半数以上の52.5％の企業においてデザインビルド方式による完工高が過半数を占めている。

業種別に見ると、当該比率75％以上の企業の割合は、石が73.5％で最も高く、次いで、木造建築64.5、建築53.8％、機械器具設置45.4％、大工42.7％となっている。

資本金階層別に見ると、当該比率75％以上の企業の割合は、資本金200万円未満が72.6％で最も高く、資本金10億円以上が15.7％で最も低い。逆に、当該比率25％未満の企業の割合は、資本金10億円以上が65.5％で最も高く、個人が16.3％で最も低い。このことからも、企業規模が大きくなるほどデザインビルド方式による完工高の比率は低下する傾向がうかがえる。

表3－1－1　工事代金の受取時期及び受取条件

（単位：%）

業種	受取時期・受取条件		個人	法人									合計
				200万円未満	200万円以上300万円未満	300万円以上500万円未満	500万円以上1000万円未満	1000万円以上2000万円未満	2000万円以上5000万円未満	5000万円以上1億円未満	1億円以上10億円未満	10億円以上	
一般土木建築	一般土木建築工事業	工事施工前 現金	10.0			8.6	12.1	8.2	13.9	17.3	18.1	21.1	14.0
		手形	1.1			0.5	0.0	0.1	0.1	1.1	1.9	2.6	0.8
		小計	11.1			9.1	12.1	8.4	14.0	18.4	20.0	23.7	14.9
		工事施工中 現金	13.1			16.1	25.5	17.6	23.7	21.6	23.7	25.0	21.3
		手形	1.1			1.8	0.5	4.5	5.8	7.3	6.9	5.8	5.2
		小計	14.2			17.9	25.9	22.1	29.5	28.9	30.6	30.8	26.6
		工事施工後 現金	67.6			63.7	57.6	58.9	49.0	45.5	40.5	34.2	50.0
		手形	7.2			9.3	4.3	10.6	7.4	7.2	8.9	11.2	8.5
		小計	74.7			73.0	62.0	69.5	56.4	52.7	49.4	45.5	58.5
		小計 現金	90.7			88.4	95.2	84.7	86.7	84.3	82.4	80.4	85.4
		手形	9.3			11.6	4.8	15.3	13.3	15.7	17.6	19.6	14.6
		小計	100.0			100.0	100.0	100.0	100.0	100.0	100.0	100.0	100.0
土木	土木工事業	工事施工前 現金	4.3	0.0	11.3	4.3	3.5	6.6	13.0	14.4	11.7	15.7	7.6
		手形	0.0	0.0	0.0	0.2	0.3	0.4	0.4	0.1	0.9	1.5	0.3
		小計	4.3	0.0	11.3	4.6	3.8	7.1	13.4	14.6	12.6	17.2	8.0
		工事施工中 現金	15.9	60.0	0.0	20.6	20.3	13.5	18.7	16.3	25.1	29.9	17.8
		手形	3.1	40.0	3.5	4.9	5.8	4.8	7.8	8.8	10.4	12.9	6.0
		小計	19.0	100.0	3.5	25.5	26.1	18.3	26.6	25.1	35.5	42.8	23.8
		工事施工後 現金	69.1	0.0	81.8	59.0	59.4	64.0	52.4	53.5	41.3	30.5	58.9
		手形	7.6	0.0	3.5	10.9	10.8	10.6	7.7	6.8	10.7	9.5	9.4
		小計	76.7	0.0	85.3	69.9	70.1	74.6	60.0	60.3	52.0	40.0	68.2
		小計 現金	89.3	60.0	93.0	83.9	83.2	84.2	84.1	84.3	78.0	76.1	84.3
		手形	10.7	40.0	7.0	16.1	16.8	15.8	15.9	15.7	22.0	23.9	15.7
		小計	100.0	100.0	100.0	100.0	100.0	100.0	100.0	100.0	100.0	100.0	100.0
	舗装工事業	工事施工前 現金	3.9	0.0		0.0	0.8	1.5	8.0	10.2	12.1	9.3	4.1
		手形	0.0	0.0		0.0	0.1	0.0	0.3	0.1	0.1	0.0	0.1
		小計	3.9	0.0		0.0	0.8	1.5	8.2	10.3	12.2	9.3	4.2
		工事施工中 現金	5.1	0.0		2.3	9.5	8.0	8.2	8.5	14.2	21.8	7.6
		手形	1.7	0.0		1.0	4.2	2.0	3.9	2.3	9.9	5.7	2.9
		小計	6.8	0.0		3.3	13.7	10.0	12.1	10.8	24.1	27.5	10.6
		工事施工後 現金	75.5	40.0		79.9	68.9	65.4	63.5	61.5	47.3	43.5	67.0
		手形	13.7	60.0		16.8	16.5	23.1	16.2	17.3	16.4	19.7	18.2
		小計	89.2	100.0		96.7	85.5	88.5	79.6	78.8	63.7	63.2	85.2
		小計 現金	84.6	40.0		82.2	79.2	75.0	79.7	80.3	73.7	74.7	78.8
		手形	15.4	60.0		17.8	20.8	25.1	20.3	19.7	26.3	25.3	21.2
		小計	100.0	100.0		100.0	100.0	100.0	100.0	100.0	100.0	100.0	100.0
	しゅんせつ工事業	工事施工前 現金	0.0			0.0	0.0	0.6	5.0		8.0		1.0
		手形	0.0			0.0	0.0	0.0	0.0		0.0		0.0
		小計	0.0			0.0	0.0	0.6	5.0		8.0		1.0
		工事施工中 現金	14.3			6.8	6.0	5.0	16.8		22.0		8.8
		手形	2.9			15.8	14.0	5.6	38.3		26.0		11.4
		小計	17.1			22.5	20.0	10.6	55.0		48.0		20.2
		工事施工後 現金	65.7			55.8	48.0	54.4	22.0		29.0		51.6
		手形	17.1			21.8	32.0	34.3	18.0		15.0		27.1
		小計	82.9			77.5	80.0	88.8	40.0		44.0		78.8
		小計 現金	80.0			62.5	54.0	60.1	43.8		59.0		61.5
		手形	20.0			37.5	46.0	39.9	56.3		41.0		38.5
		小計	100.0			100.0	100.0	100.0	100.0		100.0		100.0
	造園工事業	工事施工前 現金	1.3			0.6	0.7	4.4	4.5	8.3	17.6		3.3
		手形	0.1			0.0	0.0	0.1	0.0	0.4	0.4		0.1
		小計	1.4			0.6	0.7	4.6	4.6	8.7	18.0		3.4
		工事施工中 現金	4.8			6.7	6.0	7.0	10.9	13.7	17.2		7.7
		手形	0.8			2.4	1.1	2.4	4.6	5.6	6.8		2.6
		小計	5.6			9.1	7.2	9.3	15.5	19.3	24.0		10.4
		工事施工後 現金	87.4			79.5	81.0	70.8	61.3	53.2	46.8		73.1
		手形	5.6			10.8	11.1	15.3	18.6	18.8	11.2		13.2
		小計	93.0			90.3	92.1	86.1	79.9	72.0	58.0		86.3
		小計 現金	93.6			86.7	87.7	82.1	76.7	75.2	81.6		84.1
		手形	6.4			13.3	12.3	17.9	23.3	24.8	18.4		15.9
		小計	100.0			100.0	100.0	100.0	100.0	100.0	100.0		100.0

表3－1－1　工事代金の受取時期及び受取条件

（単位：%）

業種	受取時期・受取条件	資本金	個人	法人 200万円未満	200万円以上300万円未満	300万円以上500万円未満	500万円以上1000万円未満	1000万円以上2000万円未満	2000万円以上5000万円未満	5000万円以上1億円未満	1億円以上10億円未満	10億円以上	合計
水道施設工事業	工事施工前	現金	0.6			2.5	1.4	3.1	7.9	10.0	23.0		3.5
		手形	0.0			0.0	0.0	0.0	0.4	0.0	0.0		0.1
		小計	0.6			2.5	1.4	3.1	8.3	10.0	23.0		3.5
	工事施工中	現金	12.2			9.6	12.4	9.3	9.6	4.0	30.0		10.4
		手形	0.3			6.4	1.1	5.0	4.2	0.0	3.0		3.4
		小計	12.5			16.1	13.5	14.3	13.8	4.0	33.0		13.8
	工事施工後	現金	83.1			78.9	69.6	72.6	66.6	70.0	39.0		73.0
		手形	3.8			2.6	15.5	10.1	11.2	16.0	5.0		9.6
		小計	86.9			81.4	85.1	82.7	77.9	86.0	44.0		82.6
	小計	現金	95.9			91.0	83.4	85.0	84.1	84.0	92.0		86.9
		手形	4.1			9.0	16.6	15.0	15.9	16.0	8.0		13.1
		小計	100.0			100.0	100.0	100.0	100.0	100.0	100.0		100.0
清掃施設工事業	工事施工前	現金	0.0					0.0	0.0	7.5	1.4	10.0	2.5
		手形	0.0					0.0	0.0	4.5	0.4	0.0	1.1
		小計	0.0					0.0	0.0	12.0	1.8	10.0	3.5
	工事施工中	現金	90.0					0.0	0.0	18.8	28.4	30.0	17.7
		手形	0.0					0.0	0.0	10.8	12.2	0.0	5.5
		小計	90.0					0.0	0.0	29.5	40.6	30.0	23.2
	工事施工後	現金	10.0					75.8	62.5	47.5	50.8	30.0	56.0
		手形	0.0					24.2	37.5	11.0	6.8	30.0	17.3
		小計	10.0					100.0	100.0	58.5	57.6	60.0	73.3
	小計	現金	100.0					75.8	62.5	73.7	80.6	70.0	76.2
		手形	0.0					24.2	37.5	26.3	19.4	30.0	23.8
		小計	100.0					100.0	100.0	100.0	100.0	100.0	100.0
小計	工事施工前	現金	3.0	0.0	11.3	2.4	2.1	4.5	9.4	12.0	11.6	13.7	5.5
		手形	0.0	0.0	0.0	0.1	0.1	0.2	0.3	0.3	0.5	1.0	0.2
		小計	3.1	0.0	11.3	2.5	2.3	4.7	9.7	12.2	12.2	14.7	5.7
	工事施工中	現金	11.2	30.0	0.0	12.7	14.3	10.1	13.8	13.5	21.5	27.7	12.8
		手形	2.1	20.0	3.5	3.7	4.3	3.6	6.3	6.3	10.2	10.3	4.6
		小計	13.2	50.0	3.5	16.4	18.6	13.7	20.1	19.8	31.7	38.0	17.3
	工事施工後	現金	75.7	20.0	81.8	69.1	66.2	66.3	57.5	55.9	44.0	34.0	64.3
		手形	8.0	30.0	3.5	12.0	12.9	15.3	12.7	12.0	12.2	13.2	12.6
		小計	83.7	50.0	85.3	81.1	79.1	81.6	70.2	67.9	56.1	47.2	76.9
	小計	現金	89.9	50.0	93.0	84.2	82.6	80.9	80.7	81.4	77.1	75.5	82.6
		手形	10.1	50.0	7.0	15.8	17.4	19.1	19.3	18.6	22.9	24.5	17.4
		小計	100.0	100.0	100.0	100.0	100.0	100.0	100.0	100.0	100.0	100.0	100.0
建築 建築工事業	工事施工前	現金	10.8	0.0		8.4	9.6	9.5	12.3	13.9	16.5	11.4	11.2
		手形	0.2	0.0		0.7	0.2	0.2	0.4	0.8	1.7	1.7	0.5
		小計	10.9	0.0		9.1	9.7	9.6	12.7	14.7	18.2	13.1	11.7
	工事施工中	現金	25.5	10.0		26.1	26.4	26.8	33.1	31.0	32.9	32.1	28.8
		手形	0.9	0.0		3.1	6.5	3.8	5.3	4.8	4.8	6.8	4.1
		小計	26.4	10.0		29.2	32.9	30.6	38.4	35.8	37.7	39.0	33.0
	工事施工後	現金	58.1	70.0		50.0	46.0	47.8	42.9	41.8	37.1	38.8	46.6
		手形	4.6	20.0		11.7	11.4	12.0	6.0	7.7	7.0	9.1	8.7
		小計	62.7	90.0		61.7	57.4	59.8	48.9	49.5	44.1	47.9	55.3
	小計	現金	94.4	80.0		84.4	81.9	84.0	88.4	86.8	86.5	82.4	86.7
		手形	5.6	20.0		15.6	18.1	16.0	11.6	13.2	13.5	17.6	13.3
		小計	100.0	100.0		100.0	100.0	100.0	100.0	100.0	100.0	100.0	100.0
木造建築工事業	工事施工前	現金	15.9	0.0		10.8	13.4	13.0	14.2	11.9	9.7		13.2
		手形	0.0	0.0		0.0	0.3	0.3	0.0	0.0	0.0		0.1
		小計	15.9	0.0		10.8	13.7	13.4	14.2	11.9	9.7		13.3
	工事施工中	現金	34.8	0.0		33.5	35.3	31.4	32.7	31.1	47.2		33.9
		手形	0.3	0.0		2.1	2.4	2.4	0.7	0.5	0.0		1.5
		小計	35.1	0.0		35.6	37.7	33.7	33.4	31.6	47.2		35.4
	工事施工後	現金	46.2	100.0		49.8	46.8	48.8	46.7	49.1	43.1		47.9
		手形	2.8	0.0		3.8	1.8	4.1	5.6	7.4	0.0		3.4
		小計	49.0	100.0		53.6	48.6	52.9	52.4	56.4	43.1		51.3
	小計	現金	96.9	100.0		94.2	95.5	93.3	93.7	92.1	100.0		94.9
		手形	3.1	0.0		5.8	4.5	6.7	6.3	7.9	0.0		5.1
		小計	100.0	100.0		100.0	100.0	100.0	100.0	100.0	100.0		100.0

表3－1－1　工事代金の受取時期及び受取条件

（単位：%）

業種	受取時期・受取条件		資本金 個人	法人 200万円未満	200万円以上300万円未満	300万円以上500万円未満	500万円以上1000万円未満	1000万円以上2000万円未満	2000万円以上5000万円未満	5000万円以上1億円未満	1億円以上10億円未満	10億円以上	合計
小計	I.事施工前	現金	13.8	0.0		9.8	11.7	11.0	12.8	13.5	15.1	11.4	12.1
		手形	0.1	0.0		0.3	0.2	0.2	0.3	0.6	1.4	1.7	0.3
		小計	13.9	0.0		10.1	11.9	11.2	13.1	14.2	16.5	13.1	12.4
	I.事施工中	現金	30.9	5.0		30.4	31.4	28.7	33.0	31.0	35.9	32.1	31.0
		手形	0.6	0.0		2.5	4.2	3.2	4.2	3.9	3.8	6.8	3.0
		小計	31.5	5.0		32.9	35.6	31.9	37.3	34.9	39.7	39.0	34.0
	I.事施工後	現金	51.2	85.0		49.9	46.4	48.2	43.8	43.3	38.3	38.8	47.2
		手形	3.5	10.0		7.1	6.0	8.7	5.9	7.6	5.6	9.1	6.4
		小計	54.7	95.0		57.0	52.4	56.9	49.7	50.9	43.9	47.9	53.6
	小計	現金	95.9	90.0		90.1	89.5	87.9	89.6	87.8	89.3	82.4	90.2
		手形	4.1	10.0		9.9	10.5	12.1	10.4	12.2	10.7	17.6	9.8
		小計	100.0	100.0		100.0	100.0	100.0	100.0	100.0	100.0	100.0	100.0
設備 電気工事業	I.事施工前	現金	0.2	18.0	0.0	0.5	0.9	1.8	4.4	5.1	5.8	4.0	2.3
		手形	0.0	0.0	0.0	0.4	0.0	0.2	0.4	1.1	2.0	1.1	0.5
		小計	0.2	18.0	0.0	0.9	1.0	2.0	4.8	6.2	7.8	5.1	2.8
	I.事施工中	現金	10.7	20.0	45.0	14.3	15.4	9.7	17.8	17.6	21.3	22.9	14.8
		手形	3.0	0.0	0.0	6.6	6.7	7.6	16.1	20.2	13.0	13.7	9.8
		小計	13.7	20.0	45.0	20.9	22.1	17.3	33.9	37.8	34.3	36.6	24.6
	I.事施工後	現金	70.8	62.0	55.0	63.6	59.0	55.3	37.9	38.7	36.4	41.6	53.4
		手形	15.4	0.0	0.0	14.6	18.0	25.3	23.4	17.4	21.4	16.7	19.3
		小計	86.2	62.0	55.0	78.2	77.0	80.7	61.3	56.0	57.8	58.3	72.6
	小計	現金	81.6	100.0	100.0	78.4	75.3	66.9	60.1	61.3	63.6	68.6	70.5
		手形	18.4	0.0	0.0	21.6	24.7	33.1	39.9	38.7	36.4	31.4	29.5
		小計	100.0	100.0	100.0	100.0	100.0	100.0	100.0	100.0	100.0	100.0	100.0
管工事業	I.事施工前	現金	2.4			0.5	1.3	2.5	6.2	4.8	7.7	4.8	2.7
		手形	1.1			0.1	0.2	0.2	0.9	0.8	0.1	0.0	0.4
		小計	3.4			0.6	1.4	2.7	7.1	5.5	7.8	4.8	3.1
	I.事施工中	現金	8.9			12.2	15.9	12.4	16.2	13.4	23.1	19.3	13.6
		手形	3.4			7.2	8.6	10.4	14.7	15.7	21.5	31.8	10.2
		小計	12.3			19.4	24.5	22.8	30.9	29.0	44.5	51.1	23.8
	I.事施工後	現金	72.1			61.5	54.5	51.3	42.0	40.4	29.1	24.5	53.5
		手形	12.2			18.5	19.5	23.3	20.0	25.0	18.6	19.6	19.7
		小計	84.3			79.9	74.0	74.6	62.0	65.4	47.7	44.1	73.2
	小計	現金	83.4			74.2	71.7	66.2	64.4	58.6	59.8	48.6	69.7
		手形	16.6			25.8	28.3	33.8	35.6	41.4	40.2	51.4	30.3
		小計	100.0			100.0	100.0	100.0	100.0	100.0	100.0	100.0	100.0
機械器具設置工事業	I.事施工前	現金	0.0			3.7	0.3	1.7	1.6	2.0	0.3	5.3	1.8
		手形	0.0			0.7	0.2	1.0	0.5	2.6	3.2	5.7	1.5
		小計	0.0			4.4	0.5	2.7	2.1	4.6	3.5	11.0	3.3
	I.事施工中	現金	2.8			3.7	2.4	9.4	6.0	7.4	10.1	15.2	7.3
		手形	5.2			1.1	1.0	5.3	4.5	8.1	11.6	13.0	5.6
		小計	8.0			4.9	3.3	14.6	10.5	15.5	21.7	28.2	12.8
	I.事施工後	現金	62.8			61.7	46.7	44.5	42.4	42.3	39.4	20.6	45.3
		手形	29.2			29.0	49.5	38.2	45.1	37.6	35.4	40.2	38.6
		小計	92.0			90.7	96.1	82.7	87.4	79.9	74.8	60.8	83.9
	小計	現金	65.6			69.2	49.3	55.5	49.9	51.7	49.7	41.1	54.4
		手形	34.4			30.8	50.7	44.5	50.1	48.3	50.3	58.9	45.6
		小計	100.0			100.0	100.0	100.0	100.0	100.0	100.0	100.0	100.0
熱絶縁工事業	I.事施工前	現金	0.0			0.0	0.0	0.3	0.0	0.0	0.5	1.0	0.1
		手形	0.0			0.0	0.0	0.4	0.0	0.0	0.0	0.0	0.2
		小計	0.0			0.0	0.0	0.7	0.0	0.0	0.5	1.0	0.3
	I.事施工中	現金	14.3			11.8	15.9	13.6	8.9	14.3	12.0	15.0	12.8
		手形	20.8			10.5	15.8	17.2	14.3	15.0	16.0	11.0	15.0
		小計	35.0			22.2	31.7	30.8	23.1	29.3	28.0	26.0	27.8
	I.事施工後	現金	52.6			45.7	44.3	32.9	35.6	25.7	29.0	47.0	38.8
		手形	12.4			32.0	24.0	35.6	41.3	45.0	42.5	26.0	33.1
		小計	65.0			77.8	68.3	68.5	76.9	70.7	71.5	73.0	71.9
	小計	現金	66.9			57.5	60.2	46.8	44.4	40.0	41.5	63.0	51.7
		手形	33.1			42.5	39.8	53.2	55.6	60.0	58.5	37.0	48.3
		小計	100.0			100.0	100.0	100.0	100.0	100.0	100.0	100.0	100.0

表3－1－1　工事代金の受取時期及び受取条件

（単位：%）

業種	受取時期・受取条件		資本金	個人	法人								合計
					200万円未満	200万円以上300万円未満	300万円以上500万円未満	500万円以上1000万円未満	1000万円以上2000万円未満	2000万円以上5000万円未満	5000万円以上1億円未満	1億円以上10億円未満	10億円以上	
電気通信工事業	工事施工前	現金	0.0				0.0	0.0	0.4	0.1	1.3	0.9	0.8	0.3
		手形	0.0				0.0	0.0	0.1	0.0	0.0	0.0	0.0	0.0
		小計	0.0				0.0	0.0	0.5	0.1	1.3	0.9	0.8	0.4
	工事施工中	現金	14.3				19.8	15.6	17.8	18.7	11.6	16.5	24.8	17.3
		手形	0.5				0.0	0.2	1.4	4.8	2.5	0.2	0.4	1.3
		小計	14.8				19.8	15.8	19.2	23.5	14.1	16.7	25.2	18.6
	工事施工後	現金	84.1				77.9	76.6	72.6	64.3	59.6	76.5	71.4	73.1
		手形	1.1				2.3	7.6	7.7	12.0	25.0	5.9	2.6	7.9
		小計	85.2				80.2	84.2	80.4	76.4	84.6	82.4	74.0	81.0
	小計	現金	98.4				97.7	92.3	90.8	83.2	72.5	93.9	97.0	90.8
		手形	1.6				2.3	7.8	9.2	16.8	27.5	6.1	3.0	9.2
		小計	100.0				100.0	100.0	100.0	100.0	100.0	100.0	100.0	100.0
さく井工事業	工事施工前	現金	3.4	30.0			3.1	2.2	4.7	10.0		0.0		3.6
		手形	0.3	5.0			0.4	0.0	0.9	5.0		0.0		0.5
		小計	3.7	35.0			3.5	2.2	5.6	15.0		0.0		4.1
	工事施工中	現金	6.8	20.0			12.4	8.1	8.4	20.0		20.0		9.4
		手形	0.9	5.0			2.1	2.9	4.5	10.0		50.0		2.8
		小計	7.7	25.0			14.5	11.0	12.9	30.0		70.0		12.2
	工事施工後	現金	77.9	35.0			67.3	72.3	60.6	35.0		10.0		68.8
		手形	10.8	5.0			14.6	14.5	20.8	20.0		20.0		14.9
		小計	88.7	40.0			81.9	86.8	81.5	55.0		30.0		83.7
	小計	現金	88.1	85.0			82.9	82.6	73.8	65.0		30.0		81.8
		手形	11.9	15.0			17.1	17.4	26.2	35.0		70.0		18.2
		小計	100.0	100.0			100.0	100.0	100.0	100.0		100.0		100.0
消防施設工事業	工事施工前	現金	0.0	0.0			0.0	0.0	0.2	1.7	0.0			0.4
		手形	0.0	0.0			0.0	0.0	0.0	0.2	0.0			0.0
		小計	0.0	0.0			0.0	0.0	0.2	1.9	0.0			0.5
	工事施工中	現金	0.0	0.0			0.0	15.3	9.0	17.0	11.2			10.4
		手形	0.0	0.0			0.0	10.4	11.3	23.5	20.0			12.9
		小計	0.0	0.0			0.0	25.7	20.3	40.5	31.2			23.3
	工事施工後	現金	100.0	40.0			79.7	29.4	41.9	41.4	24.9			43.5
		手形	0.0	60.0			20.3	44.9	37.6	16.1	43.9			32.7
		小計	100.0	100.0			100.0	74.3	79.5	57.5	68.8			76.3
	小計	現金	100.0	40.0			79.7	44.7	51.1	60.1	36.1			54.3
		手形	0.0	60.0			20.3	55.3	48.9	39.9	63.9			45.7
		小計	100.0	100.0			100.0	100.0	100.0	100.0	100.0			100.0
小計	工事施工前	現金	1.7	16.5	0.0	0.9	1.1	1.8	4.0	3.6	4.5	4.1		2.1
		手形	0.5	1.3	0.0	0.2	0.1	0.3	0.6	1.2	1.2	1.5		0.5
		小計	2.2	17.8	0.0	1.2	1.2	2.1	4.5	4.7	5.7	5.7		2.6
	工事施工中	現金	9.3	15.0	45.0	12.8	13.8	12.1	15.4	13.2	18.9	20.0		13.2
		手形	3.1	1.3	0.0	5.5	6.7	8.2	13.4	14.0	14.2	18.5		8.4
		小計	12.5	16.3	45.0	18.3	20.5	20.2	28.8	27.2	33.1	38.4		21.5
	工事施工後	現金	73.2	49.8	55.0	63.4	57.5	53.0	42.3	42.0	39.7	34.5		54.9
		手形	12.1	16.3	0.0	17.2	20.9	24.7	24.3	26.1	21.4	21.4		21.0
		小計	85.3	66.0	55.0	80.6	78.4	77.6	66.6	68.1	61.1	55.9		75.9
	小計	現金	84.3	81.3	100.0	77.1	72.4	66.8	61.7	58.8	63.1	58.6		70.2
		手形	15.7	18.8	0.0	22.9	27.6	33.2	38.3	41.2	36.9	41.4		29.8
		小計	100.0	100.0	100.0	100.0	100.0	100.0	100.0	100.0	100.0	100.0		100.0
職別 大工工事業	工事施工前	現金	1.8	0.0		1.8	1.4	2.4	5.6	0.0	0.0			2.1
		手形	1.3	0.0		0.2	0.1	0.4	0.0	0.0	0.0			0.4
		小計	3.1	0.0		2.0	1.5	2.8	5.6	0.0	0.0			2.5
	工事施工中	現金	38.1	0.0		43.0	32.0	34.3	47.6	59.6	57.0			38.9
		手形	2.1	0.0		9.7	11.5	12.3	13.3	24.6	3.0			9.8
		小計	40.2	0.0		52.6	43.4	46.6	60.9	84.3	60.0			48.7
	工事施工後	現金	51.4	15.0		36.8	40.5	38.6	25.1	11.4	20.0			38.6
		手形	5.3	85.0		8.5	14.5	11.9	8.5	4.3	20.0			10.2
		小計	56.7	100.0		45.3	55.1	50.5	33.6	15.7	40.0			48.8
	小計	現金	91.3	15.0		81.6	73.9	75.4	78.3	71.1	77.0			79.6
		手形	8.7	85.0		18.4	26.1	24.6	21.7	28.9	23.0			20.4
		小計	100.0	100.0		100.0	100.0	100.0	100.0	100.0	100.0			100.0

表3－1－1　工事代金の受取時期及び受取条件

（単位：%）

業種	受取時期・受取条件	資本金	個人	法人								合計
				200万円未満	200万円以上300万円未満	300万円以上500万円未満	500万円以上1000万円未満	1000万円以上2000万円未満	2000万円以上5000万円未満	5000万円以上1億円未満	1億円以上10億円未満	10億円以上	
とび・土木・コンクリート工事業	工事施工前	現金	0.7	0.0		0.7	1.1	1.8	3.4	1.3	0.4	0.0	1.4
		手形	0.0	0.0		0.0	0.0	0.3	0.0	0.0	0.0	0.0	0.1
		小計	0.7	0.0		0.7	1.1	2.1	3.4	1.3	0.4	0.0	1.5
	工事施工中	現金	15.0	0.0		17.3	16.3	14.6	15.6	21.4	23.3	34.0	16.2
		手形	1.2	0.0		4.1	4.6	6.5	9.2	9.6	17.7	21.0	5.6
		小計	16.2	0.0		21.4	20.9	21.1	24.8	31.0	41.0	55.0	21.8
	工事施工後	現金	73.2	76.5		65.2	62.8	54.9	50.0	37.8	30.5	28.0	59.2
		手形	9.9	23.5		12.7	15.2	21.9	21.8	29.9	28.1	17.0	17.6
		小計	83.1	100.0		77.9	78.0	76.8	71.8	67.8	58.6	45.0	76.7
	小計	現金	88.9	76.5		83.2	80.2	71.2	68.9	60.5	54.1	62.0	76.7
		手形	11.1	23.5		16.8	19.8	28.8	31.1	39.5	45.9	38.0	23.3
		小計	100.0	100.0		100.0	100.0	100.0	100.0	100.0	100.0	100.0	100.0
鋼構造物工事業	工事施工前	現金	3.8		0.0	2.4	0.2	1.0	2.3	5.9	8.2	12.5	2.7
		手形	1.2		0.0	0.9	0.0	0.2	0.4	0.8	4.6	0.5	0.8
		小計	4.9		0.0	3.3	0.2	1.2	2.7	6.7	12.7	13.0	3.5
	工事施工中	現金	5.0		0.0	6.8	8.8	9.1	12.3	13.4	19.2	26.6	9.8
		手形	1.5		0.0	4.4	7.1	9.2	14.9	18.2	16.2	13.4	8.5
		小計	6.6		0.0	11.1	15.9	18.3	27.2	31.6	35.3	40.0	18.3
	工事施工後	現金	65.4		60.0	52.0	47.2	40.6	31.5	32.6	34.5	32.0	45.3
		手形	23.2		40.0	33.5	36.8	40.0	38.6	29.2	17.4	15.0	32.9
		小計	88.5		100.0	85.6	83.9	80.6	70.1	61.8	51.9	47.0	78.2
	小計	現金	74.1		60.0	61.2	56.2	50.6	46.0	51.8	61.8	71.1	57.8
		手形	25.9		40.0	38.8	43.8	49.4	54.0	48.2	38.2	28.9	42.2
		小計	100.0		100.0	100.0	100.0	100.0	100.0	100.0	100.0	100.0	100.0
鉄筋工事業	工事施工前	現金	0.4			0.2	0.0	1.6	0.0	0.0	0.0		0.5
		手形	0.0			0.0	0.3	0.8	1.2	2.5	0.0		0.5
		小計	0.4			0.2	0.3	2.4	1.2	2.5	0.0		1.0
	工事施工中	現金	48.8			37.9	43.6	52.3	55.6	59.5	42.0		46.6
		手形	4.9			6.1	5.8	6.9	11.4	5.0	8.0		6.6
		小計	53.7			43.9	49.4	59.2	67.1	64.5	50.0		53.2
	工事施工後	現金	40.5			51.2	43.8	32.1	28.2	30.5	42.0		40.4
		手形	5.4			4.6	6.5	6.2	3.6	2.5	8.0		5.4
		小計	45.9			55.9	50.3	38.4	31.8	33.0	50.0		45.8
	小計	現金	89.7			89.3	87.4	86.0	83.8	90.0	84.0		87.6
		手形	10.3			10.7	12.6	14.0	16.2	10.0	16.0		12.4
		小計	100.0			100.0	100.0	100.0	100.0	100.0	100.0		100.0
躯体関係計	工事施工前	現金	1.7	0.0	0.0	1.2	0.7	1.6	2.9	2.8	4.8	11.5	1.7
		手形	0.6	0.0	0.0	0.2	0.1	0.4	0.3	0.4	2.6	0.5	0.4
		小計	2.3	0.0	0.0	1.4	0.8	2.0	3.2	3.2	7.5	12.0	2.1
	工事施工中	現金	21.5	0.0	0.0	22.1	21.0	21.0	23.6	24.6	23.9	27.2	21.8
		手形	2.0	0.0	0.0	5.4	6.5	8.1	11.5	14.1	15.5	14.0	7.2
		小計	23.5	0.0	0.0	27.5	27.6	29.1	35.2	38.8	39.4	41.2	29.0
	工事施工後	現金	62.2	64.2	60.0	55.5	52.1	45.5	39.2	32.7	32.3	31.7	49.6
		手形	12.0	35.8	40.0	15.6	19.5	23.4	22.4	25.3	20.9	15.2	19.2
		小計	74.2	100.0	100.0	71.1	71.6	68.9	61.6	58.0	53.2	46.8	68.8
	小計	現金	85.4	64.2	60.0	78.8	73.9	68.2	65.8	60.1	61.0	70.4	73.2
		手形	14.6	35.8	40.0	21.2	26.1	31.8	34.2	39.9	39.0	29.6	26.8
		小計	100.0	100.0	100.0	100.0	100.0	100.0	100.0	100.0	100.0	100.0	100.0
左官工事業	工事施工前	現金	0.0			0.4	0.0	0.2	0.0	0.0			0.2
		手形	0.0			0.8	0.0	0.0	0.0	0.0			0.2
		小計	0.0			1.1	0.0	0.2	0.0	0.0			0.4
	工事施工中	現金	16.3			28.5	28.1	36.9	44.5	80.0			29.2
		手形	3.4			7.7	9.4	10.2	4.0	10.0			7.5
		小計	19.7			36.2	37.5	47.1	48.5	90.0			36.7
	工事施工後	現金	66.5			52.9	48.6	37.1	37.7	8.0			49.8
		手形	13.9			9.7	13.9	15.6	13.8	2.0			13.1
		小計	80.3			62.6	62.5	52.7	51.5	10.0			62.9
	小計	現金	82.7			81.8	76.8	74.2	82.2	88.0			79.2
		手形	17.3			18.2	23.2	25.8	17.8	12.0			20.8
		小計	100.0			100.0	100.0	100.0	100.0	100.0			100.0

表3－1－1　工事代金の受取時期及び受取条件

（単位：%）

業種	受取時期・受取条件		資本金 個人	法人 200万円未満	200万円以上300万円未満	300万円以上500万円未満	500万円以上1000万円未満	1000万円以上2000万円未満	2000万円以上5000万円未満	5000万円以上1億円未満	1億円以上10億円未満	10億円以上	合計
石工事業	工事施工前	現金	8.7			7.8	4.3	3.4	8.6	0.0	0.0		5.7
		手形	0.0			0.0	0.0	0.0	2.3	0.0	0.0		0.3
		小計	8.7			7.8	4.3	3.4	10.9	0.0	0.0		6.0
	工事施工中	現金	5.0			2.0	10.0	7.6	5.6	25.5	40.0		6.9
		手形	0.0			0.0	5.5	9.5	9.8	39.0	60.0		6.5
		小計	5.0			2.0	15.5	17.1	15.4	64.5	100.0		13.4
	工事施工後	現金	83.2			76.0	73.8	54.6	50.1	14.5	0.0		64.6
		手形	3.2			14.2	6.4	24.8	23.6	21.0	0.0		16.0
		小計	86.3			90.2	80.3	79.4	73.7	35.5	0.0		80.6
	小計	現金	96.8			85.8	88.1	65.6	64.2	40.0	40.0		77.2
		手形	3.2			14.2	11.9	34.4	35.8	60.0	60.0		22.8
		小計	100.0			100.0	100.0	100.0	100.0	100.0	100.0		100.0
屋根工事業	工事施工前	現金	1.1	0.0	0.0	0.1	0.4	0.4	1.3	3.3	0.0		0.6
		手形	0.0	0.0	0.0	0.1	0.0	0.0	0.1	0.0	0.0		0.0
		小計	1.1	0.0	0.0	0.2	0.4	0.4	1.4	3.3	0.0		0.6
	工事施工中	現金	5.7	0.0	0.0	5.1	8.3	4.8	7.7	6.4	6.3		5.9
		手形	3.4	0.0	0.0	1.9	4.8	5.5	11.4	8.9	16.3		4.9
		小計	9.2	0.0	0.0	7.0	13.1	10.3	19.1	15.3	22.5		10.8
	工事施工後	現金	71.8	90.0	75.0	74.3	62.4	52.9	44.1	45.7	21.3		61.4
		手形	17.9	10.0	25.0	18.5	24.1	36.5	35.4	35.7	56.3		27.2
		小計	89.7	100.0	100.0	92.8	86.5	89.3	79.5	81.4	77.5		88.6
	小計	現金	78.6	90.0	75.0	79.5	71.1	58.0	53.1	55.4	27.5		67.8
		手形	21.4	10.0	25.0	20.5	28.9	42.0	46.9	44.6	72.5		32.2
		小計	100.0	100.0	100.0	100.0	100.0	100.0	100.0	100.0	100.0		100.0
タイル・煉瓦・ブロック工事業	工事施工前	現金	3.8	0.0		0.8	3.6	0.8	0.0	0.0	0.0		1.3
		手形	2.5	0.0		1.8	0.4	1.5	0.0	0.0	1.2		1.3
		小計	6.3	0.0		2.6	4.0	2.3	0.0	0.0	1.2		2.6
	工事施工中	現金	10.8	0.0		3.4	10.5	8.7	8.0	11.7	29.0		8.5
		手形	1.6	0.0		1.8	9.1	11.3	11.1	21.7	15.0		8.3
		小計	12.4	0.0		5.3	19.6	19.9	19.1	33.3	44.0		16.8
	工事施工後	現金	66.3	100.0		63.6	51.9	45.0	41.0	16.7	36.6		50.8
		手形	15.1	0.0		28.6	24.5	32.8	39.9	50.0	18.2		29.8
		小計	81.4	100.0		92.1	76.4	77.8	80.9	66.7	54.8		80.7
	小計	現金	80.9	100.0		67.8	66.0	54.4	49.0	28.3	65.6		60.6
		手形	19.1	0.0		32.2	34.0	45.6	51.0	71.7	34.4		39.4
		小計	100.0	100.0		100.0	100.0	100.0	100.0	100.0	100.0		100.0
板金工事業	工事施工前	現金	0.4	0.0		0.8	0.1	0.6	0.0		0.0		0.5
		手形	0.1	0.0		0.6	0.0	0.3	0.0		0.0		0.3
		小計	0.5	0.0		1.4	0.1	0.9	0.0		0.0		0.7
	工事施工中	現金	4.9	0.0		9.3	7.6	9.1	16.3		5.0		7.8
		手形	1.3	0.0		6.6	5.7	11.2	23.3		12.5		6.3
		小計	6.2	0.0		15.9	13.3	20.3	39.6		17.5		14.1
	工事施工後	現金	74.7	85.7		53.5	52.0	41.1	29.9		55.0		56.2
		手形	18.6	14.3		29.2	34.7	37.7	30.5		27.5		28.9
		小計	93.3	100.0		82.7	86.6	78.8	60.4		82.5		85.1
	小計	現金	80.0	85.7		63.6	59.6	50.8	46.3		60.0		64.5
		手形	20.0	14.3		36.4	40.4	49.2	53.8		40.0		35.5
		小計	100.0	100.0		100.0	100.0	100.0	100.0		100.0		100.0
ガラス工事業	工事施工前	現金	0.0	0.0		0.0	0.0	1.0	3.0	0.0	0.0		0.7
		手形	0.0	0.0		0.0	0.0	0.6	1.0	0.0	0.0		0.3
		小計	0.0	0.0		0.0	0.0	1.5	4.0	0.0	0.0		1.0
	工事施工中	現金	6.4	0.0		11.1	17.4	16.2	17.9	0.0	0.0		13.9
		手形	7.1	0.0		8.8	12.6	23.6	34.8	0.0	0.0		17.0
		小計	13.6	0.0		19.9	30.0	39.8	52.7	0.0	0.0		30.9
	工事施工後	現金	70.7	100.0		50.4	42.1	31.3	17.6	30.0	60.0		40.9
		手形	15.7	0.0		29.8	27.9	27.3	25.7	70.0	40.0		27.2
		小計	86.4	100.0		80.2	70.0	58.7	43.3	100.0	100.0		68.1
	小計	現金	77.1	100.0		61.5	59.5	48.5	38.5	30.0	60.0		55.5
		手形	22.9	0.0		38.6	40.5	51.5	61.5	70.0	40.0		44.5
		小計	100.0	100.0		100.0	100.0	100.0	100.0	100.0	100.0		100.0

表3－1－1　工事代金の受取時期及び受取条件

（単位：%）

業種	受取時期・受取条件	個人	法人 200万円未満	200万円以上300万円未満	300万円以上500万円未満	500万円以上1000万円未満	1000万円以上2000万円未満	2000万円以上5000万円未満	5000万円以上1億円未満	1億円以上10億円未満	10億円以上	合計
塗装工事業	工事施工前 現金	0.3	0.0		0.5	0.4	0.9	4.7	4.2	2.4		1.3
	手形	0.0	0.0		0.0	0.0	0.0	2.0	0.0	0.4		0.2
	小計	0.3	0.0		0.6	0.4	0.9	6.8	4.2	2.8		1.5
	工事施工中 現金	3.4	0.0		6.6	6.9	8.9	11.4	13.8	7.2		7.8
	手形	0.8	0.0		3.6	5.8	5.8	6.1	7.0	2.6		4.7
	小計	4.2	0.0		10.2	12.7	14.7	17.5	20.7	9.8		12.5
	工事施工後 現金	78.5	60.0		64.9	63.0	63.7	60.7	53.1	64.0		64.4
	手形	17.1	40.0		24.4	23.9	20.7	15.1	22.0	23.4		21.5
	小計	95.5	100.0		89.2	86.9	84.5	75.8	75.1	87.4		86.0
	小計 現金	82.1	60.0		72.1	70.4	73.5	76.8	71.1	73.6		73.5
	手形	17.9	40.0		27.9	29.6	26.5	23.2	28.9	26.4		26.5
	小計	100.0	100.0		100.0	100.0	100.0	100.0	100.0	100.0		100.0
防水工事業	工事施工前 現金	0.0			0.0	0.0	0.7	3.3	1.7	0.0		0.7
	手形	0.0			0.0	0.0	0.0	0.9	0.0	0.0		0.1
	小計	0.0			0.0	0.0	0.7	4.1	1.7	0.0		0.8
	工事施工中 現金	8.2			7.2	5.2	11.8	10.0	4.9	35.0		9.5
	手形	0.8			3.1	4.2	9.8	11.2	6.4	35.0		7.4
	小計	9.0			10.3	9.4	21.6	21.2	11.3	70.0		16.9
	工事施工後 現金	66.0			65.6	55.9	43.7	44.3	41.2	15.0		50.4
	手形	25.0			24.1	34.7	34.1	30.5	45.8	15.0		31.8
	小計	91.0			89.7	90.6	77.7	74.8	87.0	30.0		82.3
	小計 現金	74.2			72.8	61.1	56.1	57.5	47.8	50.0		60.7
	手形	25.8			27.2	38.9	43.9	42.5	52.2	50.0		39.3
	小計	100.0			100.0	100.0	100.0	100.0	100.0	100.0		100.0
内装仕上工事業	工事施工前 現金	1.4	0.0	0.0	0.4	0.7	1.6	1.8	1.8	2.5		1.2
	手形	0.0	0.0	0.0	0.2	0.0	0.0	0.5	0.0	0.4		0.1
	小計	1.4	0.0	0.0	0.7	0.7	1.6	2.3	1.8	2.9		1.3
	工事施工中 現金	3.4	0.0	0.0	5.1	7.5	6.6	8.9	13.9	9.2		6.5
	手形	0.7	0.0	0.0	4.3	4.4	7.9	6.0	18.9	11.8		5.9
	小計	4.0	0.0	0.0	9.4	11.9	14.6	14.9	32.9	21.0		12.4
	工事施工後 現金	80.3	55.0	40.0	66.0	55.7	47.8	53.5	41.5	40.5		57.4
	手形	14.3	45.0	60.0	24.0	31.7	36.0	29.3	23.9	35.6		28.8
	小計	94.6	100.0	100.0	89.9	87.5	83.8	82.8	65.4	76.1		86.3
	小計 現金	85.1	55.0	40.0	71.5	63.9	56.0	64.2	57.2	52.3		65.2
	手形	14.9	45.0	60.0	28.5	36.1	44.0	35.8	42.8	47.7		34.8
	小計	100.0	100.0	100.0	100.0	100.0	100.0	100.0	100.0	100.0		100.0
建具工事業	工事施工前 現金	0.4	0.0		0.0	1.9	0.3	0.7	0.0	0.3	0.4	0.5
	手形	0.9	0.0		0.0	0.2	0.4	0.5	0.0	0.4	1.6	0.4
	小計	1.3	0.0		0.0	2.0	0.8	1.2	0.0	0.6	2.0	0.9
	工事施工中 現金	6.6	10.0		9.8	11.1	11.0	9.5	18.3	5.9	6.8	10.2
	手形	3.2	15.0		8.6	7.8	14.8	19.0	28.1	14.1	26.2	12.2
	小計	9.7	25.0		18.5	18.9	25.7	28.5	46.5	20.0	33.0	22.4
	工事施工後 現金	69.3	60.0		57.0	48.6	36.9	27.6	20.3	27.5	21.8	44.6
	手形	19.6	15.0		24.5	30.5	36.6	42.6	33.2	51.9	43.2	32.0
	小計	88.9	75.0		81.5	79.0	73.5	70.2	53.5	79.4	65.0	76.6
	小計 現金	76.3	70.0		66.8	61.5	48.2	37.8	38.7	33.6	29.0	55.4
	手形	23.7	30.0		33.2	38.5	51.8	62.2	61.3	66.4	71.0	44.6
	小計	100.0	100.0		100.0	100.0	100.0	100.0	100.0	100.0	100.0	100.0
仕上関係計	工事施工前 現金	1.1	0.0	0.0	0.7	0.9	0.9	2.4	2.1	1.1	0.4	1.0
	手形	0.2	0.0	0.0	0.3	0.0	0.2	0.8	0.0	0.4	1.6	0.3
	小計	1.3	0.0	0.0	1.1	1.0	1.1	3.1	2.1	1.5	2.0	1.3
	工事施工中 現金	6.5	1.5	0.0	8.7	10.1	10.7	11.7	13.8	11.6	6.8	9.6
	手形	1.9	2.3	0.0	4.8	6.3	10.1	11.7	14.8	13.6	26.2	7.3
	小計	8.4	3.8	0.0	13.6	16.4	20.9	23.4	28.6	25.1	33.0	17.0
	工事施工後 現金	73.6	73.6	63.3	62.1	55.9	46.1	44.0	38.9	37.9	21.8	55.2
	手形	16.7	22.5	36.7	23.3	26.7	31.9	29.5	30.4	35.5	43.2	26.5
	小計	90.3	96.2	100.0	85.4	82.6	78.0	73.4	69.3	73.4	65.0	81.7
	小計 現金	81.2	75.2	63.3	71.5	67.0	57.8	58.0	54.8	50.5	29.0	65.9
	手形	18.8	24.8	36.7	28.5	33.0	42.2	42.0	45.2	49.5	71.0	34.1
	小計	100.0	100.0	100.0	100.0	100.0	100.0	100.0	100.0	100.0	100.0	100.0

表3－1－1　工事代金の受取時期及び受取条件

（単位：%）

業種	受取時期・受取条件		資本金 個人	法人 200万円未満	200万円以上300万円未満	300万円以上500万円未満	500万円以上1000万円未満	1000万円以上2000万円未満	2000万円以上5000万円未満	5000万円以上1億円未満	1億円以上10億円未満	10億円以上	合計
小計	工事施工前	現金	1.3	0.0	0.0	0.9	0.9	1.1	2.6	2.4	3.0	8.4	1.3
		手形	0.4	0.0	0.0	0.3	0.1	0.3	0.6	0.2	1.5	0.8	0.3
		小計	1.6	0.0	0.0	1.2	0.9	1.4	3.2	2.6	4.6	9.2	1.6
	工事施工中	現金	11.4	1.1	0.0	13.2	14.0	13.8	16.0	18.9	17.9	21.5	13.8
		手形	1.9	1.7	0.0	5.0	6.4	9.5	11.7	14.5	14.6	17.4	7.3
		小計	13.3	2.8	0.0	18.2	20.4	23.3	27.7	33.4	32.4	38.9	21.0
	工事施工後	現金	69.9	71.0	62.5	59.9	54.6	45.9	42.2	36.0	35.0	28.9	53.3
		手形	15.1	26.2	37.5	20.8	24.1	29.4	26.9	28.0	28.0	22.9	24.0
		小計	85.1	97.2	100.0	80.7	78.7	75.3	69.1	64.0	63.0	51.9	77.4
	小計	現金	82.6	72.1	62.5	73.9	69.5	60.8	60.8	57.3	55.9	58.9	68.4
		手形	17.4	27.9	37.5	26.1	30.5	39.2	39.2	42.7	44.1	41.1	31.6
		小計	100.0	100.0	100.0	100.0	100.0	100.0	100.0	100.0	100.0	100.0	100.0
合計	工事施工前	現金	4.1	2.5	4.5	2.3	2.5	3.2	7.1	8.5	9.9	11.6	4.3
		手形	0.3	0.2	0.0	0.3	0.1	0.3	0.4	0.6	1.3	1.6	0.4
		小計	4.4	2.7	4.5	2.5	2.6	3.5	7.5	9.1	11.2	13.2	4.6
	工事施工中	現金	14.5	5.8	9.0	15.1	16.1	14.4	18.8	18.3	23.3	24.2	16.1
		手形	1.9	2.9	1.4	4.6	5.7	7.3	9.0	9.9	10.3	12.3	6.3
		小計	16.4	8.7	10.4	19.7	21.8	21.7	27.8	28.2	33.6	36.5	22.4
	工事施工後	現金	68.1	64.9	68.7	60.8	56.4	52.0	46.8	44.7	39.4	34.1	54.8
		手形	11.1	23.7	16.4	16.9	19.2	22.8	17.9	18.0	15.9	16.2	18.2
		小計	79.2	88.6	85.1	77.7	75.6	74.8	64.7	62.7	55.3	50.3	72.9
	小計	現金	86.7	73.2	82.2	78.2	75.0	69.6	72.7	71.4	72.5	69.8	75.1
		手形	13.3	26.8	17.8	21.8	25.0	30.4	27.3	28.6	27.5	30.2	24.9
		小計	100.0	100.0	100.0	100.0	100.0	100.0	100.0	100.0	100.0	100.0	100.0

（注）無効回答企業 1,072社を除く

表3－1－2　工事代金の受取時期及び受取条件（下請比率、次数別集計）

（概要）　（単位：%）

下請比率、次数 / 受取時期・受取条件		0%	0%超50%未満	50%以上100%以下				合計
					一次下請	二次下請	三次以下下請	
工事施工前	現金	11.1	8.9	1.4	1.5	1.0	0.3	3.5
	手形	0.3	0.5	0.3	0.3	0.2	0.0	0.3
	小計	11.7	9.4	1.7	1.9	1.1	0.3	3.9
工事施工中	現金	22.1	14.5	16.3	16.6	15.6	13.0	15.8
	手形	0.6	3.7	8.8	9.1	8.0	7.1	7.3
	小計	22.7	18.2	25.1	25.7	23.6	20.0	23.1
工事施工後	現金	59.5	60.1	50.5	50.2	50.3	58.5	53.3
	手形	6.1	12.1	22.8	22.3	24.9	21.2	19.7
	小計	65.6	72.4	73.2	72.4	75.2	79.7	73.0
合　計	現金	93.1	83.8	68.1	68.3	66.9	71.8	72.6
	手形	6.9	16.2	31.9	31.7	33.1	28.2	27.4
	小計	100.0	100.0	100.0	100.0	100.0	100.0	100.0

（注）無効回答企業 2,917社を除く

（下請比率別詳細）

下請比率、次数 / 受取時期・受取条件		0%超10%未満				10%以上20%未満				20%以上30%未満			
		一次下請	二次下請	三次以下下請	小計	一次下請	二次下請	三次以下下請	小計	一次下請	二次下請	三次以下下請	小計
工事施工前	現金	12.4	9.6	4.0	12.2	10.4	3.5	0.0	10.1	8.8	8.4	0.0	8.7
	手形	0.3	0.1	0.0	0.3	0.5	0.0	0.0	0.5	0.4	1.3	0.0	0.5
	小計	12.7	9.8	4.0	12.5	10.9	3.5	0.0	10.6	9.2	9.8	0.0	9.2
工事施工中	現金	18.7	16.1	12.5	18.6	14.0	7.2	15.0	13.8	14.6	10.9	30.0	14.4
	手形	1.5	0.7	1.3	1.5	3.0	1.7	2.5	2.9	3.2	3.8	0.0	3.2
	小計	20.2	16.8	13.8	20.1	17.0	8.9	17.5	16.7	17.7	14.7	30.0	17.6
工事施工後	現金	60.3	65.8	74.8	60.6	61.5	77.1	65.0	62.1	62.7	58.5	40.0	62.3
	手形	6.8	7.6	7.5	6.8	10.5	10.5	17.5	10.6	10.3	17.0	30.0	10.9
	小計	67.0	73.4	82.3	67.4	72.1	87.6	82.5	72.7	73.0	75.5	70.0	73.2
合　計	現金	91.4	91.5	91.3	91.4	86.0	87.8	80.0	86.0	86.1	77.9	70.0	85.1
	手形	8.6	8.5	8.8	8.6	14.0	12.2	20.0	14.0	13.9	22.1	30.0	14.6
	小計	100.0	100.0	100.0	100.0	100.0	100.0	100.0	100.0	100.0	100.0	100.0	100.0

下請比率、次数 / 受取時期・受取条件		30%以上40%未満				40%以上50%未満				50%以上60%未満			
		一次下請	二次下請	三次以下下請	小計	一次下請	二次下請	三次以下下請	小計	一次下請	二次下請	三次以下下請	小計
工事施工前	現金	7.5	1.0	0.0	7.2	6.6	1.2	12.7	6.2	4.0	3.7	8.2	4.0
	手形	0.7	0.3	0.0	0.7	0.4	0.0	0.0	0.3	0.4	0.7	0.0	0.4
	小計	8.2	1.4	0.0	7.9	7.0	1.2	12.7	6.5	4.4	4.4	8.2	4.4
工事施工中	現金	12.4	15.7	8.3	12.2	13.2	12.6	8.3	13.1	13.9	7.8	7.0	13.2
	手形	5.1	3.5	8.3	5.0	6.3	3.7	10.0	6.1	8.2	7.3	1.0	8.0
	小計	17.4	19.2	16.7	17.2	19.5	16.3	18.3	19.2	22.1	15.1	8.0	21.2
工事施工後	現金	59.6	50.1	70.0	59.2	57.3	61.5	43.3	57.6	53.7	54.7	66.0	54.0
	手形	15.1	26.3	13.3	15.7	16.2	21.0	25.7	16.7	19.8	25.9	17.8	20.1
	小計	74.7	76.4	83.3	74.9	73.5	82.5	69.0	74.3	73.5	80.5	83.8	74.1
合　計	現金	79.1	69.9	78.3	78.6	77.1	75.3	64.3	76.8	71.6	66.2	81.2	71.1
	手形	20.9	30.1	21.7	21.4	22.9	24.7	35.7	23.2	28.4	33.8	18.8	28.9
	小計	100.0	100.0	100.0	100.0	100.0	100.0	100.0	100.0	100.0	100.0	100.0	100.0

表3－1－2　工事代金の受取時期及び受取条件（下請比率、次数別集計）

下請比率、次数		60%以上70%未満				70%以上80%未満				80%以上90%未満			
受取時期・受取条件		一次下請	二次下請	三次以下下請	小計	一次下請	二次下請	三次以下下請	小計	一次下請	二次下請	三次以下下請	小計
工事施工前	現金	3.5	2.7	0.0	3.4	2.5	2.3	0.0	2.4	1.6	0.9	0.1	1.5
	手形	0.4	0.2	0.0	0.4	0.4	0.5	0.0	0.4	0.6	0.1	0.1	0.5
	小計	3.9	2.9	0.0	3.8	2.9	2.7	0.0	2.9	2.2	0.9	0.2	2.0
工事施工中	現金	13.1	8.6	14.4	12.6	12.0	12.5	0.0	12.0	13.1	9.9	14.7	12.7
	手形	7.1	3.7	7.6	6.7	7.6	5.6	0.0	7.2	8.3	7.4	2.9	8.1
	小計	20.1	12.3	22.0	19.3	19.6	18.1	0.0	19.2	21.4	17.3	17.6	20.7
工事施工後	現金	56.5	54.6	35.6	56.0	56.7	53.8	63.3	56.3	52.7	52.9	62.8	52.9
	手形	19.4	30.2	42.4	20.9	20.8	25.4	36.7	21.6	23.8	28.9	19.4	24.3
	小計	75.9	84.8	78.0	76.9	77.5	79.2	100.0	77.9	76.4	81.8	82.2	77.3
合　計	現金	73.1	65.8	50.0	72.0	71.2	68.5	63.3	70.8	67.3	63.7	77.6	67.1
	手形	26.9	34.2	50.0	28.0	28.8	31.5	36.7	29.2	32.7	36.3	22.4	32.9
	小計	100.0	100.0	100.0	100.0	100.0	100.0	100.0	100.0	100.0	100.0	100.0	100.0

下請比率、次数		90%以上100%未満				100%				合計			
受取時期・受取条件		一次下請	二次下請	三次以下下請	小計	一次下請	二次下請	三次以下下請	小計	一次下請	二次下請	三次以下下請	小計
工事施工前	現金	0.7	0.9	0.0	0.7	0.5	0.4	0.0	3.7	4.1	1.4	0.5	3.5
	手形	0.2	0.3	0.0	0.2	0.3	0.1	0.0	0.2	0.4	0.2	0.0	0.3
	小計	0.9	1.2	0.0	0.9	0.7	0.5	0.0	3.9	4.4	1.6	0.5	3.9
工事施工中	現金	16.8	15.2	15.5	16.4	20.7	18.3	12.9	20.4	16.0	15.3	13.0	15.8
	手形	10.9	8.9	8.7	10.4	9.6	8.6	7.7	6.7	7.3	7.5	6.9	7.3
	小計	27.7	24.1	24.2	26.8	30.3	26.9	20.6	27.1	23.3	22.7	19.8	23.1
工事施工後	現金	46.0	48.3	56.1	46.7	46.9	49.4	59.0	51.5	53.5	51.5	58.9	53.3
	手形	25.5	26.4	19.7	25.6	22.1	23.1	20.4	17.5	18.8	24.2	20.7	19.7
	小計	71.4	74.7	75.8	72.3	69.0	72.6	79.4	69.0	72.3	75.7	79.6	73.0
合　計	現金	63.4	64.4	71.6	63.8	68.0	68.2	71.9	75.6	73.5	68.1	72.4	72.6
	手形	36.6	35.6	28.4	36.2	32.0	31.8	28.1	24.4	26.5	31.9	27.6	27.4
	小計	100.0	100.0	100.0	100.0	100.0	100.0	100.0	100.0	100.0	100.0	100.0	100.0

（注）無効回答企業 2,917社を除く

表3－2－1　手形期間

（単位：社、％）

業種	資本金 / 手形期間	個人	法人 200万円未満	200万円以上300万円未満	300万円以上500万円未満	500万円以上1000万円未満	1000万円以上2000万円未満	2000万円以上5000万円未満	5000万円以上1億円未満	1億円以上10億円未満	10億円以上	合計
一般土木建築工事業	90日以下	215 (42.4)				50 (21.2)	402 (20.6)	228 (15.4)	59 (11.1)	4 (1.5)	1 (1.9)	960 (18.5)
	91日～120日	219 (43.2)			104 (77.2)	85 (35.6)	1,188 (61.0)	979 (66.3)	365 (68.0)	171 (64.8)	43 (62.7)	3,155 (60.9)
	121日～150日	54 (10.6)			31 (22.8)	103 (43.3)	277 (14.2)	270 (18.3)	95 (17.6)	85 (32.3)	17 (24.6)	932 (18.0)
	151日～180日	20 (3.9)					82 (4.2)		8 (1.6)	4 (1.5)	8 (10.9)	121 (2.3)
	180日超								9 (1.7)			9 (0.2)
	小計	508 (100.0)			135 (100.0)	238 (100.0)	1,949 (100.0)	1,477 (100.0)	537 (100.0)	264 (100.0)	69 (100.0)	5,177 (100.0)
土木	土木工事業 90日以下	709 (21.5)			529 (20.6)	881 (15.9)	2,534 (23.3)	927 (24.0)	62 (13.3)			5,642 (21.1)
	91日～120日	1,737 (52.6)		4 (100.0)	1,586 (61.8)	3,399 (61.2)	5,805 (53.3)	1,873 (48.6)	281 (60.1)	72 (55.2)	12 (51.5)	14,769 (55.1)
	121日～150日	715 (21.6)	10 (100.0)		334 (13.0)	1,176 (21.2)	2,486 (22.8)	730 (18.9)	94 (20.0)	55 (42.4)	11 (48.5)	5,611 (20.9)
	151日～180日	142 (4.3)			117 (4.6)	102 (1.8)	59 (0.5)	327 (8.5)	31 (6.6)	3 (2.4)		780 (2.9)
	180日超											
	小計	3,303 (100.0)	10 (100.0)	4 (100.0)	2,566 (100.0)	5,557 (100.0)	10,884 (100.0)	3,857 (100.0)	468 (100.0)	130 (100.0)	23 (100.0)	26,803 (100.0)
	住装工事業 90日以下	43 (13.9)			40 (10.3)	55 (21.0)	174 (17.8)	18 (5.4)	2 (2.2)			332 (13.9)
	91日～120日	127 (41.2)			188 (47.9)	132 (50.5)	581 (59.5)	171 (50.4)	41 (58.8)	22 (69.3)	4 (37.2)	1,265 (52.9)
	121日～150日	106 (34.6)			158 (40.3)	68 (26.1)	206 (21.1)	131 (38.5)	25 (36.8)	10 (30.7)	6 (62.8)	711 (29.7)
	151日～180日	21 (6.9)	5 (100.0)		6 (1.5)	6 (2.4)	15 (1.5)	16 (4.6)	2 (2.2)			71 (3.0)
	180日超	11 (3.4)						4 (1.1)				14 (0.6)
	小計	307 (100.0)	5 (100.0)		393 (100.0)	261 (100.0)	976 (100.0)	339 (100.0)	69 (100.0)	32 (100.0)	10 (100.0)	2,392 (100.0)
	しゅんせつ工事業 90日以下					2 (14.0)	5 (15.7)					7 (7.8)
	91日～120日	3 (12.2)			2 (26.3)	4 (27.9)	11 (38.2)	2 (30.2)		1 (100.0)		24 (28.0)
	121日～150日				7 (73.7)	4 (30.2)	9 (31.5)	3 (39.6)				23 (27.3)
	151日～180日	21 (87.8)				4 (27.9)	4 (14.6)	2 (30.2)				32 (36.9)
	180日超											
	小計	24 (100.0)			9 (100.0)	14 (100.0)	30 (100.0)	8 (100.0)		1 (100.0)		86 (100.0)
	造園工事業 90日以下	229 (35.2)			54 (13.6)	127 (20.2)	161 (10.0)	29 (8.9)				599 (16.4)
	91日～120日	278 (42.8)			205 (51.9)	388 (61.6)	1,076 (66.9)	227 (68.6)	23 (65.2)	4 (32.6)		2,200 (60.1)
	121日～150日	71 (10.9)			90 (22.7)	115 (18.2)	311 (19.3)	63 (19.0)	12 (34.8)	4 (32.6)		665 (18.2)
	151日～180日	55 (8.5)			47 (11.8)		62 (3.9)	11 (3.5)		4 (34.8)		180 (4.9)
	180日超	17 (2.6)										17 (0.5)
	小計	649 (100.0)			395 (100.0)	630 (100.0)	1,610 (100.0)	330 (100.0)	36 (100.0)	11 (100.0)		3,661 (100.0)
	水道施設工事業 90日以下	163 (63.1)			81 (55.4)	71 (22.4)	100 (24.3)	2 (5.6)				417 (35.6)
	91日～120日	96 (36.9)			61 (41.6)	87 (27.6)	209 (50.9)	13 (42.7)	5 (73.1)			470 (40.1)
	121日～150日				4 (3.0)	158 (50.0)	102 (24.8)	7 (22.4)	2 (26.9)	4 (100.0)		277 (23.6)
	151日～180日							9 (29.3)				9 (0.7)
	180日超											
	小計	259 (100.0)			146 (100.0)	316 (100.0)	412 (100.0)	30 (100.0)	6 (100.0)	4 (100.0)		1,173 (100.0)
	清掃施設工事業 90日以下											
	91日～120日						18 (69.6)	4 (50.0)	6 (80.4)	7 (52.4)	2 (100.0)	37 (65.1)
	121日～150日						8 (30.4)		2 (19.6)	7 (47.6)		16 (28.1)
	151日～180日							4 (50.0)				4 (6.8)
	180日超											
	小計						25 (100.0)	8 (100.0)	8 (100.0)	14 (100.0)	2 (100.0)	57 (100.0)
	小計 90日以下	1,144 (25.2)			704 (20.1)	1,136 (16.8)	2,973 (21.3)	976 (21.3)	64 (10.8)			6,996 (20.5)
	91日～120日	2,239 (19.3)		4 (100.0)	2,042 (58.2)	4,010 (59.2)	7,701 (55.3)	2,290 (50.1)	356 (60.6)	106 (55.2)	17 (50.0)	18,765 (54.9)
	121日～150日	892 (19.6)	10 (65.5)		593 (16.9)	1,521 (22.4)	3,123 (22.4)	933 (20.4)	135 (23.0)	79 (41.2)	17 (50.0)	7,303 (21.4)
	151日～180日	239 (5.3)	5 (34.5)		170 (4.8)	112 (1.6)	140 (1.0)	369 (8.1)	33 (5.5)	7 (3.6)		1,075 (3.1)
	180日超	27 (0.6)						4 (0.1)				31 (0.1)
	小計	1,542 (100.0)	16 (100.0)	4 (100.0)	3,509 (100.0)	6,779 (100.0)	13,936 (100.0)	4,571 (100.0)	586 (100.0)	192 (100.0)	34 (100.0)	34,170 (100.0)
建築	建築工事業 90日以下	327 (23.0)			351 (25.8)	268 (19.9)	459 (10.3)	257 (17.0)	46 (11.7)	18 (10.0)	11 (34.9)	1,736 (16.2)
	91日～120日	835 (58.6)			773 (56.9)	785 (58.2)	2,646 (59.5)	829 (54.9)	205 (52.0)	125 (70.0)	13 (41.1)	6,211 (58.0)
	121日～150日	253 (17.8)	10 (100.0)		108 (8.0)	237 (17.5)	1,079 (24.3)	372 (24.6)	116 (29.5)	28 (16.0)	6 (17.7)	2,209 (20.6)
	151日～180日	10 (0.7)			57 (4.2)	60 (4.4)	261 (5.9)	26 (1.8)	27 (6.8)	7 (4.0)		449 (4.2)
	180日超				69 (5.1)			25 (1.7)			2 (5.9)	96 (0.9)
	小計	1,426 (100.0)	10 (100.0)		1,359 (100.0)	1,349 (100.0)	4,445 (100.0)	1,510 (100.0)	394 (100.0)	178 (100.0)	32 (100.0)	10,702 (100.0)
	木造建築工事業 90日以下	837 (44.2)			405 (30.1)	451 (46.9)	539 (24.5)	47 (15.5)		2 (22.0)		2,284 (33.7)
	91日～120日	991 (52.3)			740 (55.0)	508 (52.4)	955 (43.3)	235 (77.7)	15 (38.5)	2 (30.9)		3,117 (50.9)
	121日～150日	67 (3.5)	10 (100.0)		200 (14.9)		617 (28.0)	20 (6.8)	15 (38.5)	4 (47.1)		933 (13.8)
	151日～180日					7 (0.7)	47 (2.1)		9 (23.0)			63 (0.9)
	180日超						47 (2.1)					47 (0.7)
	小計	1,895 (100.0)	10 (100.0)		1,345 (100.0)	969 (100.0)	2,205 (100.0)	302 (100.0)	40 (100.0)	8 (100.0)		6,771 (100.0)

表3－2－1 手形期間

(単位：社、%)

業種	資本金 / 手形期間	個人	法人 200万円未満	200万円以上300万円未満	300万円以上500万円未満	500万円以上1000万円未満	1000万円以上2000万円未満	2000万円以上5000万円未満	5000万円以上1億円未満	1億円以上10億円未満	10億円以上	合計
小計	90日以下	1,164 (35.1)			756 (28.0)	722 (31.1)	998 (15.0)	304 (16.8)	46 (10.6)	19 (10.5)	11 (34.9)	4,020 (23.0)
	91日～120日	1,826 (55.0)			1,513 (56.0)	1,293 (55.8)	3,601 (54.2)	1,064 (58.7)	220 (50.7)	127 (68.4)	13 (41.4)	9,658 (55.3)
	121日～150日	320 (9.6)	19 (100.0)		308 (11.4)	237 (10.2)	1,695 (25.5)	392 (21.7)	132 (30.4)	32 (17.2)	6 (17.7)	3,142 (18.0)
	151日～180日	10 (0.3)			57 (2.1)	67 (2.9)	308 (4.6)	26 (1.5)	36 (8.3)	7 (3.8)		512 (2.9)
	180日超				69 (2.6)		47 (0.7)	25 (1.4)			2 (5.9)	143 (0.8)
	小計	3,321 (100.0)	19 (100.0)		2,704 (100.0)	2,318 (100.0)	6,649 (100.0)	1,812 (100.0)	434 (100.0)	186 (100.0)	32 (100.0)	17,475 (100.0)
設備 電気工事業	90日以下	292 (17.8)			512 (16.6)	259 (9.9)	11 (0.2)	25 (1.5)	3 (1.7)	8 (10.2)		1,111 (7.2)
	91日～120日	895 (54.4)			1,722 (55.8)	1,721 (66.0)	3,810 (62.3)	988 (59.5)	112 (58.0)	40 (48.5)	15 (69.2)	9,303 (60.3)
	121日～150日	290 (17.6)	11 (100.0)		499 (16.2)	482 (18.5)	2,091 (34.2)	596 (35.9)	75 (38.7)	32 (38.3)	7 (30.8)	4,082 (26.5)
	151日～180日	168 (10.2)			350 (11.4)	144 (5.5)	208 (3.4)	52 (3.1)	3 (1.6)	2 (2.9)		928 (6.0)
	180日超											
	小計	1,645 (100.0)	11 (100.0)		3,084 (100.0)	2,606 (100.0)	6,119 (100.0)	1,661 (100.0)	193 (100.0)	82 (100.0)	22 (100.0)	15,424 (100.0)
管工事業	90日以下	708 (32.0)			422 (11.1)	508 (14.9)	841 (9.7)	105 (7.6)	8 (3.7)		2 (5.8)	2,595 (13.1)
	91日～120日	1,253 (56.6)			2,226 (58.4)	1,847 (54.3)	4,661 (53.6)	899 (65.0)	101 (45.0)	47 (45.5)	7 (24.2)	11,040 (55.6)
	121日～150日	147 (6.7)			1,022 (26.8)	901 (26.5)	2,995 (34.4)	365 (26.4)	107 (47.9)	51 (49.2)	21 (70.0)	5,609 (28.2)
	151日～180日	50 (2.3)			140 (3.7)	107 (3.1)	121 (1.4)	13 (1.0)	8 (3.4)	5 (5.3)		445 (2.2)
	180日超	54 (2.4)				38 (1.1)	75 (0.9)					166 (0.8)
	小計	2,211 (100.0)			3,810 (100.0)	3,400 (100.0)	8,694 (100.0)	1,383 (100.0)	224 (100.0)	103 (100.0)	30 (100.0)	19,855 (100.0)
機械器具設置工事業	90日以下				53 (17.4)		18 (1.3)		3 (2.7)	3 (4.1)	2 (11.1)	79 (3.3)
	91日～120日	51 (83.3)			140 (46.0)	213 (62.6)	695 (52.2)	83 (46.5)	50 (43.3)	22 (28.8)	7 (39.3)	1,261 (52.0)
	121日～150日	10 (16.7)			112 (36.6)	127 (37.4)	580 (43.5)	92 (51.8)	62 (53.9)	43 (56.8)	7 (40.1)	1,033 (42.6)
	151日～180日						40 (3.0)	3 (1.8)		8 (10.3)	2 (9.4)	52 (2.2)
	180日超											
	小計	62 (100.0)			305 (100.0)	340 (100.0)	1,333 (100.0)	178 (100.0)	114 (100.0)	77 (100.0)	17 (100.0)	2,425 (100.0)
熱絶縁工事業	90日以下				2 (0.8)	6 (6.3)	18 (5.0)					26 (2.7)
	91日～120日	46 (37.5)			175 (59.0)	49 (55.6)	170 (47.6)	12 (15.4)	5 (62.1)	1 (25.0)		457 (47.9)
	121日～150日	61 (50.0)			100 (33.8)	33 (38.1)	162 (45.5)	55 (73.2)	3 (37.9)	3 (75.0)	3 (100.0)	121 (14.2)
	151日～180日	15 (12.5)			19 (6.5)		7 (2.0)	9 (11.5)				50 (5.3)
	180日超											
	小計	123 (100.0)			296 (100.0)	88 (100.0)	357 (100.0)	76 (100.0)	8 (100.0)	4 (100.0)	3 (100.0)	954 (100.0)
電気通信工事業	90日以下	12 (18.8)			8 (9.0)	9 (20.3)	76 (13.1)	16 (17.8)	5 (11.8)	3 (12.2)	1 (14.8)	129 (13.9)
	91日～120日	50 (81.2)			66 (79.5)	36 (79.7)	289 (50.1)	69 (75.3)	22 (57.0)	23 (87.8)	6 (70.3)	561 (60.2)
	121日～150日				10 (11.4)		199 (34.4)	6 (6.9)	10 (27.2)		1 (14.8)	226 (24.3)
	151日～180日						13 (2.3)		2 (3.9)			15 (1.6)
	180日超											
	小計	61 (100.0)			83 (100.0)	46 (100.0)	578 (100.0)	92 (100.0)	38 (100.0)	26 (100.0)	9 (100.0)	932 (100.0)
さく井工事業	90日以下	119 (69.9)			62 (21.4)	14 (14.0)	7 (2.5)					202 (22.9)
	91日～120日	44 (25.9)	15 (100.0)		181 (62.5)	24 (23.7)	239 (80.1)	2 (21.3)		2 (100.0)		506 (57.3)
	121日～150日	2 (1.4)			41 (14.2)	61 (60.4)	41 (13.7)	2 (21.3)				148 (16.7)
	151日～180日	5 (2.8)			5 (1.8)	2 (2.0)	11 (3.6)	5 (57.5)				28 (3.2)
	180日超											
	小計	170 (100.0)	15 (100.0)		289 (100.0)	101 (100.0)	298 (100.0)	9 (100.0)		2 (100.0)		884 (100.0)
消防施設工事業	90日以下	66 (100.0)			22 (14.9)		7 (2.0)					95 (13.5)
	91日～120日		9 (100.0)		64 (42.5)	48 (65.1)	154 (43.4)	16 (30.9)	2 (40.0)			292 (41.2)
	121日～150日				64 (42.5)	17 (23.3)	193 (54.6)	34 (65.5)	4 (60.0)			312 (43.9)
	151日～180日					9 (11.6)		2 (3.6)				10 (1.5)
	180日超											
	小計	66 (100.0)	9 (100.0)		150 (100.0)	73 (100.0)	354 (100.0)	52 (100.0)	6 (100.0)			710 (100.0)
小計	90日以下	1,196 (27.6)			1,082 (13.5)	796 (12.0)	978 (5.5)	117 (4.3)	19 (3.3)	15 (5.0)	5 (6.1)	1,238 (10.3)
	91日～120日	2,339 (53.9)	23 (67.5)		4,574 (57.0)	3,937 (59.2)	10,017 (56.5)	2,068 (59.9)	291 (49.9)	134 (45.8)	35 (43.8)	23,119 (56.9)
	121日～150日	511 (11.8)	11 (32.5)		1,847 (23.0)	1,622 (24.4)	6,261 (35.3)	1,151 (33.4)	261 (44.7)	129 (43.9)	38 (48.1)	11,831 (28.7)
	151日～180日	238 (5.5)			515 (6.4)	261 (3.9)	400 (2.3)	81 (2.4)	12 (2.1)	16 (5.4)	2 (2.0)	1,529 (3.7)
	180日超	54 (1.2)				38 (0.6)	75 (0.4)					166 (0.4)
	小計	1,338 (100.0)	34 (100.0)		8,018 (100.0)	6,654 (100.0)	17,732 (100.0)	3,450 (100.0)	583 (100.0)	293 (100.0)	80 (100.0)	41,183 (100.0)
職別 大工工事業	90日以下	51 (8.2)	16 (100.0)		82 (10.8)	151 (30.4)	11 (5.1)	13 (10.0)				357 (12.3)
	91日～120日	547 (83.3)			450 (59.7)	205 (41.4)	615 (75.2)	110 (83.1)	16 (71.1)	9 (100.0)		1,952 (67.2)
	121日～150日	56 (8.6)			206 (27.3)	113 (22.8)	162 (19.8)	9 (7.0)	6 (28.9)			553 (19.0)
	151日～180日				16 (2.2)	26 (5.3)						43 (1.5)
	180日超											
	小計	656 (100.0)	16 (100.0)		735 (100.0)	195 (100.0)	818 (100.0)	133 (100.0)	22 (100.0)	9 (100.0)		2,901 (100.0)

表3－2－1　手形期間

（単位：社、%）

業種	手形期間	資本金 個人	法人 200万円未満	200万円以上300万円未満	300万円以上500万円未満	500万円以上1000万円未満	1000万円以上2000万円未満	2000万円以上5000万円未満	5000万円以上1億円未満	1億円以上10億円未満	10億円以上	合計
とび・土木・コンクリート工事業	90日以下	553 (36.3)	8 (29.3)		307 (13.6)	267 (17.7)	385 (9.5)	119 (21.6)	5 (6.3)	4 (11.6)		1,648 (16.5)
	91日～120日	554 (36.3)			1,503 (66.6)	611 (40.6)	2,129 (52.7)	312 (56.5)	29 (39.9)	11 (32.9)		5,149 (51.4)
	121日～150日	276 (18.1)	18 (70.7)		380 (16.8)	527 (35.0)	1,461 (36.1)	121 (21.9)	37 (50.3)	19 (55.5)	1 (100.0)	2,840 (28.4)
	151日～180日	142 (9.3)			66 (2.9)	75 (5.0)	69 (1.7)		3 (3.4)			354 (3.5)
	180日超					25 (1.7)						25 (0.2)
	小計	1,525 (100.0)	26 (100.0)		2,257 (100.0)	1,505 (100.0)	4,044 (100.0)	551 (100.0)	73 (100.0)	35 (100.0)	1 (100.0)	10,016 (100.0)
鋼構造物工事業	90日以下	60 (6.4)			154 (12.4)	35 (2.7)	60 (2.6)	3 (1.2)	6 (4.8)	4 (9.3)	2 (11.7)	324 (5.1)
	91日～120日	577 (61.4)		14 (100.0)	613 (49.0)	720 (54.8)	1,256 (54.3)	240 (80.5)	42 (36.6)	17 (44.6)	12 (73.2)	3,490 (55.4)
	121日～150日	271 (29.1)			399 (31.9)	530 (40.3)	903 (39.1)	42 (14.2)	50 (43.1)	18 (46.2)	2 (15.1)	2,218 (35.2)
	151日～180日	30 (4.2)			40 (3.2)	14 (1.1)	66 (2.9)	3 (1.2)	18 (15.5)			172 (2.7)
	180日超				44 (3.5)	14 (1.1)	26 (1.1)	9 (2.9)				93 (1.5)
	小計	941 (100.0)		14 (100.0)	1,250 (100.0)	1,314 (100.0)	2,311 (100.0)	298 (100.0)	115 (100.0)	38 (100.0)	16 (100.0)	6,296 (100.0)
鉄筋工事業	90日以下	68 (26.0)			99 (17.9)	37 (12.1)	43 (10.6)	7 (18.7)	1 (33.3)			255 (16.3)
	91日～120日	134 (51.4)			364 (65.9)	220 (71.8)	268 (66.0)	20 (56.4)	3 (66.7)	3 (100.0)		1,012 (64.5)
	121日～150日	59 (22.5)			67 (12.2)	37 (12.1)	95 (23.4)	9 (24.9)				267 (17.0)
	151日～180日				22 (4.1)							22 (1.4)
	180日超					12 (4.0)						12 (0.8)
	小計	260 (100.0)			553 (100.0)	306 (100.0)	406 (100.0)	35 (100.0)	4 (100.0)	3 (100.0)		1,568 (100.0)
躯体関係計	90日以下	734 (21.7)	24 (56.3)		643 (13.3)	490 (13.5)	530 (7.0)	142 (14.0)	12 (5.4)	8 (8.9)	2 (10.8)	2,583 (12.4)
	91日～120日	1,812 (53.6)		14 (100.0)	2,931 (60.9)	1,756 (48.5)	4,268 (56.3)	682 (67.0)	90 (41.9)	40 (47.5)	12 (67.7)	11,603 (55.8)
	121日～150日	665 (19.7)	18 (43.7)		1,052 (21.9)	1,207 (33.3)	2,620 (34.6)	181 (17.8)	93 (43.2)	37 (43.6)	4 (21.5)	5,877 (28.3)
	151日～180日	172 (5.1)			145 (3.0)	116 (3.2)	135 (1.8)	3 (0.3)	20 (9.5)			591 (2.8)
	180日超				44 (0.9)	52 (1.4)	26 (0.3)	9 (0.9)				130 (0.6)
	小計	3,383 (100.0)	42 (100.0)	14 (100.0)	4,814 (100.0)	3,620 (100.0)	7,579 (100.0)	1,017 (100.0)	215 (100.0)	85 (100.0)	17 (100.0)	20,785 (100.0)
左官工事業	90日以下	230 (28.3)			119 (16.6)	49 (17.7)	49 (7.1)					448 (17.5)
	91日～120日	539 (66.3)			452 (63.2)	166 (59.4)	465 (67.2)	21 (40.3)	2 (100.0)			1,645 (64.4)
	121日～150日	44 (5.4)			101 (14.2)	42 (15.1)	178 (25.7)	32 (59.7)				398 (15.6)
	151日～180日				43 (6.1)							43 (1.7)
	180日超					22 (7.8)						22 (0.9)
	小計	813 (100.0)			715 (100.0)	280 (100.0)	692 (100.0)	53 (100.0)	2 (100.0)			2,556 (100.0)
石工事業	90日以下	5 (12.2)				17 (17.0)	6 (2.5)	17 (18.4)				44 (7.3)
	91日～120日	26 (65.9)			81 (66.2)	67 (68.4)	160 (65.9)	44 (48.3)	12 (100.0)			389 (64.2)
	121日～150日	9 (22.0)			21 (17.3)	14 (14.6)	72 (29.6)	24 (26.7)		2 (100.0)		142 (23.4)
	151日～180日				10 (7.9)		5 (2.0)	6 (6.7)				20 (3.4)
	180日超				11 (8.6)							11 (1.7)
	小計	39 (100.0)			122 (100.0)	98 (100.0)	242 (100.0)	90 (100.0)	12 (100.0)	2 (100.0)		606 (100.0)
屋根工事業	90日以下	118 (30.1)			60 (11.8)	71 (20.6)	49 (7.0)	11 (9.6)				310 (14.7)
	91日～120日	224 (57.2)	7 (100.0)	19 (100.0)	323 (63.1)	159 (45.8)	429 (61.8)	89 (75.2)	7 (59.4)	7 (82.2)		1,264 (59.9)
	121日～150日	42 (10.8)			109 (21.3)	116 (33.6)	194 (28.0)	16 (13.8)	5 (40.6)	2 (17.8)		485 (23.0)
	151日～180日	7 (1.9)			19 (3.8)		23 (3.3)	2 (1.5)				51 (2.4)
	180日超											
	小計	392 (100.0)	7 (100.0)	19 (100.0)	512 (100.0)	346 (100.0)	695 (100.0)	118 (100.0)	12 (100.0)	9 (100.0)		2,110 (100.0)
タイル・煉瓦・ブロック工事業	90日以下	159 (10.9)			15 (2.8)	13 (8.4)	12 (1.6)					200 (10.4)
	91日～120日	106 (27.3)			377 (70.9)	71 (44.5)	404 (54.3)	34 (51.2)		4 (48.7)		997 (52.0)
	121日～150日	124 (31.8)			140 (26.3)	68 (42.9)	329 (44.1)	32 (48.8)	16 (100.0)	4 (51.3)		713 (37.2)
	151日～180日					7 (4.2)						7 (0.3)
	180日超											
	小計	389 (100.0)			533 (100.0)	159 (100.0)	745 (100.0)	66 (100.0)	16 (100.0)	8 (100.0)		1,916 (100.0)
板金工事業	90日以下	98 (9.3)	2 (19.0)		57 (6.9)	47 (10.2)	15 (2.4)	10 (15.2)				230 (7.5)
	91日～120日	537 (50.6)	10 (81.0)		447 (54.2)	188 (40.3)	351 (54.9)	19 (27.9)		2 (50.0)		1,553 (50.5)
	121日～150日	356 (33.6)			281 (34.1)	218 (46.9)	258 (40.4)	38 (56.9)	1 (100.0)	2 (50.0)		1,157 (37.6)
	151日～180日	69 (6.5)			35 (4.2)	12 (2.6)	13 (2.0)					129 (4.2)
	180日超				4 (0.5)		2 (0.4)					7 (0.2)
	小計	1,060 (100.0)	13 (100.0)		824 (100.0)	465 (100.0)	640 (100.0)	67 (100.0)	1 (100.0)	3 (100.0)		3,076 (100.0)
ガラス工事業	90日以下	56 (31.9)			11 (4.3)	11 (11.1)	18 (5.1)					96 (10.1)
	91日～120日				177 (71.0)	28 (29.9)	275 (78.7)	8 (19.1)		2 (100.0)		491 (53.6)
	121日～150日	120 (68.1)			62 (24.7)	55 (58.7)	47 (13.4)	35 (80.9)	2 (100.0)			321 (35.0)
	151日～180日						5 (1.1)					5 (0.5)
	180日超						5 (1.4)					5 (0.5)
	小計	176 (100.0)			250 (100.0)	94 (100.0)	350 (100.0)	43 (100.0)	2 (100.0)	2 (100.0)		917 (100.0)

表3－2－1　手形期間

（単位：社、%）

業種	資本金 / 手形期間	個人	法人 200万円未満	200万円以上300万円未満	300万円以上500万円未満	500万円以上1000万円未満	1000万円以上2000万円未満	2000万円以上5000万円未満	5000万円以上1億円未満	1億円以上10億円未満	10億円以上	合計
塗装工事業	90日以下	333 (32.7)			274 (15.8)	96 (9.1)	262 (14.3)	14 (11.1)				979 (16.7)
	91日～120日	453 (44.5)	10 (50.0)		1,033 (59.4)	566 (53.5)	1,066 (58.0)	64 (50.0)	31 (64.7)	6 (38.3)		3,229 (55.1)
	121日～150日	231 (22.7)	10 (50.0)		373 (21.5)	309 (29.2)	390 (21.2)	39 (30.6)	13 (26.4)	9 (61.7)		1,373 (23.4)
	151日～180日				59 (3.4)	52 (4.9)	102 (5.6)	11 (8.3)	4 (8.8)			228 (3.9)
	180日超					35 (3.3)	17 (0.9)					52 (0.9)
	小計	1,017 (100.0)	19 (100.0)		1,739 (100.0)	1,058 (100.0)	1,837 (100.0)	129 (100.0)	48 (100.0)	15 (100.0)		5,862 (100.0)
防水工事業	90日以下	28 (12.5)			125 (26.0)	6 (3.3)	30 (3.2)	3 (6.0)	2 (7.6)			194 (10.2)
	91日～120日	138 (62.4)			246 (51.3)	128 (67.5)	578 (61.3)	17 (33.0)	14 (62.2)	2 (100.0)		1,122 (58.8)
	121日～150日				109 (22.7)	49 (25.9)	304 (32.3)	29 (55.1)	7 (30.1)			498 (26.1)
	151日～180日					6 (3.3)	21 (2.3)	3 (6.0)				31 (1.6)
	180日超	55 (25.1)					9 (1.0)					65 (3.4)
	小計	221 (100.0)			480 (100.0)	189 (100.0)	942 (100.0)	53 (100.0)	22 (100.0)	2 (100.0)		1,908 (100.0)
内装仕上工事業	90日以下	496 (52.9)			146 (8.4)	76 (6.0)	294 (9.1)	28 (13.5)				1,041 (13.9)
	91日～120日	221 (23.6)		34 (100.0)	1,235 (70.8)	640 (50.3)	1,889 (58.7)	139 (66.3)	17 (44.7)	19 (57.1)		4,195 (56.0)
	121日～150日	184 (19.6)	6 (100.0)		357 (20.4)	502 (39.4)	841 (26.1)	39 (18.7)	21 (55.3)	14 (42.9)		1,965 (26.2)
	151日～180日	37 (3.9)			6 (0.3)	55 (4.3)	174 (5.4)	3 (1.6)				275 (3.7)
	180日超						21 (0.6)					21 (0.3)
	小計	939 (100.0)	6 (100.0)	34 (100.0)	1,744 (100.0)	1,273 (100.0)	3,219 (100.0)	210 (100.0)	38 (100.0)	33 (100.0)		7,496 (100.0)
建具工事業	90日以下	141 (14.9)			92 (10.3)	85 (14.6)	84 (3.5)	13 (10.1)				415 (8.3)
	91日～120日	676 (71.8)	6 (100.0)		436 (48.7)	333 (57.4)	1,010 (42.3)	57 (43.3)	18 (53.9)	17 (60.6)	6 (73.3)	2,559 (51.0)
	121日～150日	68 (7.3)		9 (100.0)	335 (37.4)	146 (25.1)	1,206 (50.5)	58 (44.1)	13 (40.9)	11 (39.4)	2 (26.7)	1,849 (36.8)
	151日～180日	56 (6.0)			27 (3.0)	17 (2.9)	88 (3.7)	3 (2.6)	2 (5.1)			193 (3.8)
	180日超				6 (0.7)							6 (0.1)
	小計	942 (100.0)	6 (100.0)	9 (100.0)	895 (100.0)	581 (100.0)	2,388 (100.0)	131 (100.0)	33 (100.0)	29 (100.0)	8 (100.0)	5,021 (100.0)
仕上関係計	90日以下	1,664 (27.8)	2 (4.8)		899 (11.5)	472 (10.4)	820 (7.0)	97 (10.1)	2 (0.9)			3,956 (12.6)
	91日～120日	2,921 (48.8)	32 (64.6)	54 (85.2)	4,808 (61.5)	2,346 (51.6)	6,627 (56.4)	492 (51.3)	101 (53.1)	58 (57.2)	6 (73.3)	17,444 (55.4)
	121日～150日	1,179 (19.7)	15 (30.7)	9 (14.8)	1,888 (24.2)	1,520 (33.5)	3,819 (32.5)	343 (35.7)	81 (42.9)	44 (42.8)	2 (26.7)	8,900 (28.3)
	151日～180日	170 (2.8)			199 (2.5)	149 (3.3)	430 (3.7)	28 (2.9)	6 (3.1)			982 (3.1)
	180日超	55 (0.9)			21 (0.3)	56 (1.2)	54 (0.5)					187 (0.6)
	小計	5,989 (100.0)	50 (100.0)	63 (100.0)	7,815 (100.0)	4,543 (100.0)	11,750 (100.0)	960 (100.0)	189 (100.0)	102 (100.0)	8 (100.0)	31,469 (100.0)
小計	90日以下	2,398 (25.6)	26 (28.2)		1,541 (12.2)	962 (11.8)	1,350 (7.0)	239 (12.1)	13 (3.3)	8 (4.1)	2 (7.5)	6,539 (12.5)
	91日～120日	4,732 (50.5)	32 (35.1)	68 (87.8)	7,739 (61.3)	4,101 (50.2)	10,895 (56.4)	1,174 (59.4)	191 (47.2)	99 (52.8)	17 (69.4)	29,047 (55.6)
	121日～150日	1,844 (19.7)	34 (36.6)	9 (12.2)	2,941 (23.3)	2,727 (33.4)	6,139 (33.3)	523 (26.5)	171 (43.1)	80 (43.1)	6 (23.0)	14,777 (28.3)
	151日～180日	341 (3.6)			344 (2.7)	265 (3.2)	565 (2.9)	32 (1.6)	26 (6.5)			1,573 (3.0)
	180日超	55 (0.6)			64 (0.5)	108 (1.3)	80 (0.4)	9 (0.4)				317 (0.6)
	小計	9,372 (100.0)	92 (100.0)	77 (100.0)	12,629 (100.0)	8,163 (100.0)	19,329 (100.0)	1,977 (100.0)	401 (100.0)	187 (100.0)	25 (100.0)	52,254 (100.0)
合計	90日以下	6,118 (27.7)	26 (16.1)		4,082 (15.1)	3,666 (15.2)	6,701 (11.2)	1,894 (14.3)	201 (7.9)	46 (4.1)	19 (7.9)	22,754 (15.1)
	91日～120日	11,356 (51.4)	55 (34.4)	72 (88.5)	15,972 (59.2)	13,426 (55.6)	33,402 (56.0)	7,574 (57.0)	1,423 (55.9)	637 (56.8)	126 (52.5)	84,044 (55.9)
	121日～150日	3,621 (16.4)	74 (46.1)	9 (11.5)	5,720 (21.2)	6,209 (25.7)	17,795 (29.9)	3,271 (24.6)	796 (31.3)	406 (36.2)	84 (35.0)	37,984 (25.3)
	151日～180日	849 (3.8)	5 (3.4)		1,086 (4.0)	705 (2.9)	1,495 (2.5)	512 (3.9)	116 (4.5)	34 (3.0)	9 (3.8)	4,811 (3.2)
	180日超	137 (0.6)			134 (0.5)	146 (0.6)	202 (0.3)	38 (0.3)	9 (0.4)		2 (0.8)	666 (0.4)
	小計	22,081 (100.0)	161 (100.0)	82 (100.0)	26,994 (100.0)	24,152 (100.0)	59,595 (100.0)	13,288 (100.0)	2,545 (100.0)	1,122 (100.0)	240 (100.0)	150,259 (100.0)

（注）1．（ ）の数値は各小計を100とした場合の構成比

2．無効回答企業 3,208社を除く

表3－2－2　手形期間（下請比率、次数別集計）

（概要）　（単位：社、%）

下請比率、次数 / 手形期間	0%	0%超 50%未満	50%以上100%以下				合計
				一次下請	二次下請	三次以下下請	
90日以下	2,618 (39.9)	6,157 (19.2)	9,167 (11.5)	7,546 (12.1)	1,534 (10.3)	85 (3.0)	18,242 (15.2)
91日～120日	2,455 (37.4)	19,133 (56.8)	15,417 (56.9)	36,202 (58.2)	8,031 (53.9)	1,184 (41.9)	67,005 (55.8)
121日～150日	931 (14.2)	7,102 (21.1)	22,335 (28.0)	16,281 (26.2)	4,751 (31.9)	1,302 (46.1)	30,367 (25.3)
151日～180日	419 (6.4)	957 (2.8)	2,623 (3.3)	1,856 (3.0)	555 (3.7)	212 (7.5)	3,999 (3.3)
180日超	142 (2.2)	21 (0.1)	346 (0.4)	287 (0.5)	18 (0.1)	40 (1.4)	508 (0.4)
合　計	6,564 (100.0)	33,669 (100.0)	79,885 (100.0)	62,172 (100.0)	14,890 (100.0)	2,824 (100.0)	120,120 (100.0)

（注）1．（ ）の数値は各合計を100とした場合の構成比
2．無効回答企業 4,597社を除く

（下請比率詳細）

下請比率、次数 / 手形期間	0%超10%未満				10%以上20%未満				20%以上30%未満			
	一次下請	二次下請	三次以下下請	小計	一次下請	二次下請	三次以下下請	小計	一次下請	二次下請	三次以下下請	小計
90日以下	1,394 (21.2)	53 (31.8)	13 (57.3)	1,460 (24.6)	797 (15.0)	13 (5.2)		811 (14.3)	1,795 (29.1)	13 (1.5)		1,808 (25.4)
91日～120日	2,957 (51.4)	88 (52.5)		3,045 (51.2)	3,288 (61.8)	136 (53.8)	34 (42.5)	3,458 (61.1)	3,160 (51.2)	671 (76.6)	78 (100.0)	3,909 (54.9)
121日～150日	1,244 (21.6)	26 (15.7)	10 (42.7)	1,280 (21.5)	1,171 (22.0)	18 (7.2)	47 (57.5)	1,236 (21.9)	1,133 (18.4)	180 (20.5)		1,312 (18.4)
151日～180日	152 (2.6)			152 (2.6)	66 (1.2)	86 (33.8)		151 (2.7)	72 (1.2)	12 (1.4)		84 (1.2)
180日超	12 (0.2)			12 (0.2)					9 (0.2)			9 (0.1)
合　計	5,759 (100.0)	167 (100.0)	23 (100.0)	5,949 (100.0)	5,322 (100.0)	253 (100.0)	81 (100.0)	5,656 (100.0)	6,168 (100.0)	876 (100.0)	78 (100.0)	7,122 (100.0)

下請比率、次数 / 手形期間	30%以上40%未満				40%以上50%未満				50%以上60%未満			
	一次下請	二次下請	三次以下下請	小計	一次下請	二次下請	三次以下下請	小計	一次下請	二次下請	三次以下下請	小計
90日以下	1,183 (19.3)	38 (5.3)		1,220 (17.6)	931 (12.9)	227 (31.4)		1,158 (14.5)	1,438 (18.8)	172 (23.3)		1,610 (19.0)
91日～120日	3,673 (59.9)	311 (44.3)	109 (92.2)	4,092 (58.9)	4,222 (58.7)	348 (48.2)	59 (81.0)	4,629 (57.9)	4,458 (58.4)	430 (58.1)	70 (70.1)	4,958 (58.5)
121日～150日	1,006 (16.4)	285 (40.5)		1,291 (18.6)	1,911 (26.6)	58 (8.0)	14 (19.0)	1,983 (24.8)	1,458 (19.1)	131 (17.7)	30 (29.9)	1,619 (19.1)
151日～180日	266 (4.4)	70 (9.9)	9 (7.9)	346 (5.0)	133 (1.9)	90 (12.5)		224 (2.8)	246 (3.2)	7 (0.9)		253 (3.0)
180日超									38 (0.5)			38 (0.4)
合　計	6,128 (100.0)	704 (100.0)	118 (100.0)	6,949 (100.0)	7,197 (100.0)	723 (100.0)	73 (100.0)	7,993 (100.0)	7,637 (100.0)	740 (100.0)	100 (100.0)	8,477 (100.0)

下請比率、次数 / 手形期間	60%以上70%未満				70%以上80%未満				80%以上90%未満			
	一次下請	二次下請	三次以下下請	小計	一次下請	二次下請	三次以下下請	小計	一次下請	二次下請	三次以下下請	小計
90日以下	824 (11.4)	243 (19.9)	51 (44.8)	1,118 (13.1)	966 (11.0)	235 (16.2)		1,201 (11.7)	1,190 (12.3)	140 (8.5)	6 (3.2)	1,336 (11.6)
91日～120日	4,240 (58.9)	508 (41.7)	10 (8.4)	4,758 (55.8)	5,535 (63.2)	620 (42.9)		6,155 (60.2)	5,589 (57.8)	954 (57.7)	162 (87.4)	6,705 (58.3)
121日～150日	1,621 (22.5)	463 (38.0)	53 (46.8)	2,137 (25.1)	1,926 (22.0)	450 (31.1)	26 (100.0)	2,402 (23.5)	2,656 (27.5)	504 (30.5)		3,160 (27.5)
151日～180日	487 (6.8)	6 (0.5)		493 (5.8)	308 (3.5)	140 (9.7)		448 (4.4)	117 (1.2)	54 (3.3)	17 (9.4)	189 (1.6)
180日超	26 (0.4)			26 (0.3)	21 (0.2)			21 (0.2)	111 (1.2)			111 (1.0)
合　計	7,198 (100.0)	1,220 (100.0)	114 (100.0)	8,532 (100.0)	8,755 (100.0)	1,445 (100.0)	26 (100.0)	10,227 (100.0)	9,664 (100.0)	1,652 (100.0)	185 (100.0)	11,501 (100.0)

下請比率、次数 / 手形期間	90%以上100%未満				100%				合　計			
	一次下請	二次下請	三次以下下請	小計	一次下請	二次下請	三次以下下請	小計	一次下請	二次下請	三次以下下請	小計
90日以下	1,408 (12.1)	273 (8.8)		1,682 (11.1)	1,720 (10.0)	471 (7.0)	28 (1.4)	2,220 (8.5)	13,647 (14.7)	1,879 (10.7)	98 (3.1)	18,242 (15.2)
91日～120日	6,480 (55.4)	1,611 (51.8)	157 (44.8)	8,248 (54.4)	9,900 (57.5)	3,908 (58.2)	785 (38.3)	14,593 (56.1)	53,501 (57.7)	9,587 (54.4)	1,463 (45.8)	67,005 (55.8)
121日～150日	3,624 (31.0)	1,129 (36.3)	172 (49.3)	4,926 (32.5)	4,996 (29.0)	2,074 (30.9)	1,021 (49.9)	8,091 (31.1)	22,745 (24.5)	5,318 (30.2)	1,373 (43.0)	30,367 (25.3)
151日～180日	178 (1.5)	100 (3.2)	21 (5.9)	298 (2.0)	520 (3.0)	248 (3.7)	174 (8.5)	942 (3.6)	2,546 (2.7)	813 (4.6)	222 (6.9)	3,999 (3.3)
180日超					91 (0.5)	18 (0.3)	40 (2.0)	150 (0.6)	307 (0.3)	18 (0.1)	40 (1.3)	508 (0.4)
合　計	11,691 (100.0)	3,113 (100.0)	350 (100.0)	15,153 (100.0)	17,227 (100.0)	6,720 (100.0)	2,049 (100.0)	25,995 (100.0)	92,745 (100.0)	17,614 (100.0)	3,196 (100.0)	120,120 (100.0)

（注）1．（ ）の数値は各合計を100とした場合の構成比
2．無効回答企業 4,597社を除く

表3－3－1 材工共請負の下請工事件数の比率（下請完工高のある企業のみ対象）

（単位：社、%）

業種	材工共請負比	個人	法人 200万円未満	200万円以上300万円未満	300万円以上500万円未満	500万円以上1000万円未満	1000万円以上2000万円未満	2000万円以上5000万円未満	5000万円以上1億円未満	1億円以上10億円未満	10億円以上	合計
一般土木建築	0%				15 (6.0)	13 (4.0)	120 (5.1)	39 (2.5)	8 (1.6)	15 (6.2)		209 (3.6)
一般土木建築工事業	0%超25%未満	59 (11.0)			9 (3.6)	76 (24.2)	411 (17.4)	318 (20.9)	77 (15.2)	47 (19.9)	2 (4.0)	1,000 (17.3)
	25%以上50%未満	20 (3.7)			31 (12.8)	13 (4.0)	340 (14.4)	84 (5.5)	50 (9.7)	15 (6.4)	4 (8.0)	557 (9.6)
	50%以上75%未満	182 (33.7)			18 (7.3)		178 (7.5)	95 (6.2)	51 (10.0)	8 (3.2)	2 (4.0)	533 (9.2)
	75%以上85%未満				9 (3.6)	121 (38.3)	269 (11.4)	190 (12.5)	24 (4.7)	25 (10.5)	6 (12.0)	644 (11.1)
	85%以上95%未満	55 (10.2)				13 (4.0)	151 (6.4)	137 (9.0)	72 (14.1)	22 (9.3)	6 (12.0)	456 (7.9)
	95%以上	224 (41.5)			162 (66.6)	80 (25.3)	894 (37.8)	659 (43.3)	227 (44.6)	106 (44.4)	28 (60.0)	2,380 (41.2)
	小計	539 (100.0)			244 (100.0)	315 (100.0)	2,364 (100.0)	1,523 (100.0)	509 (100.0)	238 (100.0)	47 (100.0)	5,779 (100.0)
土木	0%	685 (13.6)			560 (17.5)	1,175 (19.4)	994 (6.3)	435 (9.8)	32 (4.2)	3 (2.4)		3,885 (10.9)
土木工事業	0%超25%未満	790 (15.7)		111 (96.2)	764 (23.9)	1,074 (17.8)	4,499 (28.5)	993 (22.3)	109 (14.2)	25 (20.2)	4 (19.2)	8,369 (23.5)
	25%以上50%未満	651 (12.9)			140 (4.4)	642 (10.6)	2,681 (17.0)	401 (9.0)	45 (5.9)	6 (4.8)	1 (6.4)	4,567 (12.8)
	50%以上75%未満	759 (15.1)			379 (11.9)	705 (11.7)	1,009 (6.4)	418 (9.4)	30 (3.9)	3 (2.4)	1 (6.4)	3,304 (9.3)
	75%以上85%未満	162 (3.2)			417 (13.1)	784 (13.0)	1,484 (9.4)	400 (9.0)	71 (9.3)	19 (15.2)	1 (6.4)	3,339 (9.4)
	85%以上95%未満	332 (6.6)			214 (6.7)	513 (8.5)	505 (3.2)	1,005 (22.6)	34 (4.4)	10 (8.6)		2,613 (7.3)
	95%以上	1,651 (32.8)	10 (100.0)	4 (3.8)	720 (22.5)	1,154 (19.1)	4,616 (29.2)	804 (18.0)	448 (58.2)	57 (46.5)	11 (61.5)	9,476 (26.7)
	小計	5,030 (100.0)	10 (100.0)	116 (100.0)	3,194 (100.0)	6,048 (100.0)	15,788 (100.0)	4,456 (100.0)	770 (100.0)	122 (100.0)	19 (100.0)	35,552 (100.0)
ほ装工事業	0%	117 (29.8)			17 (5.2)	31 (10.6)	29 (2.8)	7 (2.3)	3 (3.6)			203 (8.3)
	0%超25%未満	117 (29.8)			39 (12.2)	56 (19.0)	172 (16.8)	28 (9.1)	11 (14.2)	3 (9.1)		425 (17.3)
	25%以上50%未満	11 (2.7)			12 (3.7)	25 (8.4)	196 (19.2)	10 (3.4)	13 (16.0)	1 (4.5)	1 (10.7)	269 (11.0)
	50%以上75%未満	53 (13.5)			48 (15.1)	42 (14.4)	50 (4.9)	3 (1.1)		3 (9.1)		199 (8.1)
	75%以上85%未満	21 (5.4)			48 (15.1)	37 (12.7)	110 (10.8)	55 (18.2)	3 (3.6)			275 (11.2)
	85%以上95%未満	21 (5.4)			40 (12.4)	37 (12.5)	90 (8.8)	43 (14.3)	9 (10.7)	8 (27.3)	1 (12.0)	248 (10.1)
	95%以上	53 (13.5)	5 (100.0)		116 (36.2)	66 (22.4)	375 (36.7)	156 (51.6)	42 (51.9)	14 (50.0)	8 (77.3)	835 (34.0)
	小計	391 (100.0)	5 (100.0)		319 (100.0)	294 (100.0)	1,022 (100.0)	303 (100.0)	81 (100.0)	28 (100.0)	11 (100.0)	2,454 (100.0)
しゅんせつ工事業	0%	3 (19.8)			2 (25.3)		2 (3.4)					7 (6.9)
	0%超25%未満				2 (19.9)	3 (38.7)	4 (6.2)	2 (30.0)		1 (100.0)		12 (11.8)
	25%以上50%未満	1 (9.9)					4 (6.8)	2 (30.0)				8 (7.7)
	50%以上75%未満					2 (22.6)						2 (2.0)
	75%以上85%未満						4 (6.8)					4 (1.2)
	85%以上95%未満	10 (70.3)					47 (76.8)					58 (57.1)
	95%以上				4 (54.7)	3 (38.7)		3 (40.0)				11 (10.4)
	小計	15 (100.0)			8 (100.0)	9 (100.0)	62 (100.0)	7 (100.0)		1 (100.0)		101 (100.0)
造園工事業	0%	61 (6.8)			38 (5.9)	40 (7.1)	112 (7.7)	19 (6.1)				270 (6.9)
	0%超25%未満	46 (5.1)			158 (24.7)	53 (9.5)	167 (11.4)	43 (13.6)	3 (8.3)			469 (12.0)
	25%以上50%未満	15 (1.7)			65 (10.2)	52 (9.3)	53 (3.7)	30 (9.6)	4 (12.5)	1 (25.0)		222 (5.7)
	50%以上75%未満	99 (11.0)			25 (3.9)	52 (9.3)	93 (6.4)	11 (3.4)	1 (1.2)			281 (7.2)
	75%以上85%未満	71 (7.9)			113 (17.6)	71 (12.7)	167 (11.4)	28 (8.7)	3 (8.3)	2 (50.0)		454 (11.6)
	85%以上95%未満	92 (10.2)			63 (9.8)	27 (4.7)	292 (20.0)	56 (17.6)	4 (12.5)	1 (25.0)		534 (13.6)
	95%以上	517 (57.4)			177 (27.8)	266 (47.4)	574 (39.3)	130 (41.1)	18 (54.2)			1,682 (43.0)
	小計	901 (100.0)			639 (100.0)	561 (100.0)	1,459 (100.0)	317 (100.0)	33 (100.0)	5 (100.0)		3,913 (100.0)
水道施設工事業	0%				53 (23.2)		6 (1.3)	2 (3.9)	2 (32.2)			61 (4.6)
	0%超25%未満	53 (13.8)			9 (4.1)	17 (6.9)	100 (23.2)	8 (19.9)				188 (14.0)
	25%以上50%未満	80 (20.8)			4 (1.9)	6 (2.3)	47 (10.9)		2 (35.6)			139 (10.3)
	50%以上75%未満	53 (13.8)			53 (23.2)	45 (18.2)	51 (12.4)	3 (7.8)				208 (15.5)
	75%以上85%未満						8 (2.0)			4 (100.0)		12 (0.9)
	85%以上95%未満	46 (12.0)			4 (1.9)	50 (20.0)	31 (7.2)	16 (36.8)	2 (32.2)			148 (11.0)
	95%以上	153 (39.6)			104 (45.7)	130 (52.6)	186 (43.0)	13 (31.6)				586 (43.6)
	小計	385 (100.0)			227 (100.0)	248 (100.0)	432 (100.0)	42 (100.0)	5 (100.0)	4 (100.0)		1,343 (100.0)
清掃施設工事業	0%							4 (50.0)		2 (21.2)		6 (17.5)
	0%超25%未満									3 (29.1)		3 (8.6)
	25%以上50%未満											
	50%以上75%未満						3 (31.9)		1 (24.4)			5 (13.4)
	75%以上85%未満								1 (24.4)	2 (23.5)		4 (10.8)
	85%以上95%未満									1 (11.6)	1 (100.0)	3 (7.6)
	95%以上						7 (68.1)	1 (50.0)	3 (51.1)	1 (11.6)		11 (12.2)
	小計						10 (100.0)	7 (100.0)	5 (100.0)	10 (100.0)	1 (100.0)	31 (100.0)
小計	0%	865 (12.9)			669 (15.3)	1,216 (17.4)	1,143 (6.1)	166 (9.1)	37 (4.1)	5 (3.2)		1,431 (10.2)
	0%超25%未満	1,006 (15.0)		111 (96.2)	972 (22.2)	1,204 (16.8)	4,941 (26.3)	1,071 (20.9)	123 (13.8)	31 (18.3)	1 (11.6)	9,167 (21.8)
	25%以上50%未満	759 (11.3)			222 (5.1)	724 (10.1)	2,981 (15.9)	441 (8.6)	61 (7.1)	8 (4.9)	2 (7.6)	5,204 (12.0)
	50%以上75%未満	964 (14.3)			501 (11.5)	847 (11.8)	1,209 (6.4)	436 (8.5)	33 (3.7)	5 (3.2)	1 (3.9)	3,999 (9.2)
	75%以上85%未満	251 (3.8)			578 (13.2)	893 (12.5)	1,774 (9.5)	883 (9.4)	78 (8.8)	27 (15.9)	1 (3.9)	1,088 (9.4)
	85%以上95%未満	501 (7.5)			320 (7.3)	626 (8.7)	965 (5.1)	1,120 (21.8)	48 (5.4)	20 (12.0)	3 (8.8)	4,604 (8.3)
	95%以上	2,373 (35.3)	15 (100.0)	4 (3.8)	1,121 (25.6)	1,620 (22.6)	5,758 (30.7)	1,110 (21.6)	510 (57.2)	72 (42.4)	20 (61.2)	12,604 (29.0)
	小計	6,722 (100.0)	15 (100.0)	116 (100.0)	4,387 (100.0)	7,160 (100.0)	18,773 (100.0)	5,132 (100.0)	893 (100.0)	169 (100.0)	31 (100.0)	43,398 (100.0)

表3－3－1　材工共請負の下請工事件数の比率（下請完工高のある企業のみ対象）

（単位：社、%）

業種	材工共請負比	資本金 個人	法人 200万円未満	200万円以上300万円未満	300万円以上500万円未満	500万円以上1000万円未満	1000万円以上2000万円未満	2000万円以上5000万円未満	5000万円以上1億円未満	1億円以上10億円未満	10億円以上	合計
建築	建築工事業 0%	379 (23.7)			55 (3.8)	226 (14.3)	110 (2.3)	45 (3.1)	35 (8.7)	20 (12.0)		870 (7.6)
	0%超25%未満	282 (17.6)			365 (25.4)	219 (13.8)	454 (9.4)	182 (12.5)	95 (23.7)	20 (12.0)	1 (7.5)	1,618 (14.1)
	25%以上50%未満	106 (6.7)			136 (9.5)	115 (7.2)	327 (6.8)	64 (4.4)	13 (3.2)	7 (4.2)		768 (6.7)
	50%以上75%未満	179 (11.2)			44 (3.0)	51 (3.2)	420 (8.7)	58 (4.0)	9 (2.2)			761 (6.6)
	75%以上85%未満	30 (1.9)			88 (6.1)	15 (1.0)	430 (8.9)	65 (4.4)	52 (13.0)	3 (1.9)		684 (5.9)
	85%以上95%未満	53 (3.3)			143 (9.9)	110 (6.9)	822 (17.0)	289 (19.8)	42 (10.5)	10 (6.2)		1,469 (12.8)
	95%以上	568 (35.5)			607 (42.3)	849 (53.6)	2,281 (47.1)	760 (51.9)	155 (38.7)	108 (63.7)	17 (92.5)	5,344 (46.4)
	小計	1,599 (100.0)			1,436 (100.0)	1,585 (100.0)	4,843 (100.0)	1,463 (100.0)	400 (100.0)	169 (100.0)	19 (100.0)	11,513 (100.0)
	木造建築工事業 0%	671 (23.3)			65 (3.2)	375 (28.3)	45 (1.8)	21 (5.1)	2 (8.3)			1,179 (12.9)
	0%超25%未満	584 (20.3)			620 (31.0)	281 (21.3)	699 (28.5)		9 (29.3)			2,194 (24.1)
	25%以上50%未満	284 (9.9)	9 (100.0)		269 (13.4)	58 (4.4)	293 (11.9)	85 (21.1)	2 (8.3)			1,001 (11.0)
	50%以上75%未満	105 (11.0)			185 (9.2)	51 (3.9)	88 (3.6)	13 (3.2)				742 (8.2)
	75%以上85%未満	20 (0.7)			32 (1.6)		329 (13.4)	26 (6.4)				406 (4.5)
	85%以上95%未満	405 (14.0)			185 (9.2)	55 (4.1)	225 (9.2)					868 (9.5)
	95%以上	513 (17.8)			647 (32.3)	504 (38.0)	774 (31.5)	259 (64.2)	16 (54.1)	5 (100.0)		2,717 (29.8)
	小計	2,880 (100.0)	9 (100.0)		2,003 (100.0)	1,323 (100.0)	2,453 (100.0)	404 (100.0)	30 (100.0)	5 (100.0)		9,107 (100.0)
	小計 0%	1,050 (23.4)			120 (3.5)	601 (20.7)	155 (2.1)	66 (3.5)	37 (8.7)	20 (11.7)		2,049 (9.9)
	0%超25%未満	866 (19.3)			985 (28.6)	500 (17.2)	1,153 (15.8)	182 (9.8)	103 (24.1)	20 (11.7)	1 (7.5)	3,811 (18.5)
	25%以上50%未満	390 (8.7)	9 (100.0)		405 (11.8)	173 (5.9)	620 (8.5)	149 (8.0)	15 (3.6)	7 (4.1)		1,769 (8.6)
	50%以上75%未満	584 (13.0)			229 (6.7)	102 (3.5)	508 (7.0)	71 (3.8)	9 (2.0)			1,503 (7.3)
	75%以上85%未満	50 (1.1)			119 (3.5)	15 (0.5)	759 (10.4)	91 (4.9)	52 (12.1)	3 (1.9)		1,090 (5.3)
	85%以上95%未満	458 (10.2)			327 (9.5)	164 (5.6)	1,047 (14.3)	289 (15.5)	42 (9.7)	10 (6.0)		2,337 (11.3)
	95%以上	1,081 (24.1)			1,254 (36.5)	1,352 (46.5)	3,054 (41.9)	1,019 (54.6)	171 (39.8)	113 (64.7)	17 (92.5)	8,061 (39.1)
	小計	4,479 (100.0)	9 (100.0)		3,439 (100.0)	2,908 (100.0)	7,296 (100.0)	1,866 (100.0)	429 (100.0)	174 (100.0)	19 (100.0)	20,620 (100.0)
設備	電気工事業 0%	177 (8.0)			301 (8.1)	158 (6.4)	135 (2.3)	23 (1.6)				794 (5.0)
	0%超25%未満	441 (19.8)		75 (87.1)	671 (18.1)	176 (7.1)	501 (8.5)	176 (12.8)	16 (10.0)	20 (25.5)	2 (7.7)	2,079 (13.0)
	25%以上50%未満	232 (10.4)		11 (12.9)	466 (12.6)	328 (13.3)	427 (7.2)	310 (22.6)	13 (8.3)	5 (6.1)	2 (7.7)	1,794 (11.2)
	50%以上75%未満	166 (7.4)			181 (4.9)	158 (6.4)	657 (11.1)	176 (12.8)	14 (9.1)	10 (12.2)	2 (7.7)	1,363 (8.5)
	75%以上85%未満	177 (8.0)			582 (15.7)	428 (17.4)	654 (11.0)	86 (6.2)	13 (8.3)	15 (18.3)		1,954 (12.2)
	85%以上95%未満	314 (14.1)			541 (14.6)	403 (16.4)	723 (12.2)	73 (5.3)	31 (19.4)	5 (6.1)	7 (30.8)	2,096 (13.1)
	95%以上	717 (32.2)	11 (100.0)		960 (25.9)	809 (32.9)	2,828 (47.7)	531 (38.6)	71 (45.0)	25 (31.7)	10 (46.2)	5,962 (37.2)
	小計	2,225 (100.0)	11 (100.0)	86 (100.0)	3,701 (100.0)	2,460 (100.0)	5,924 (100.0)	1,375 (100.0)	158 (100.0)	79 (100.0)	22 (100.0)	16,042 (100.0)
	管工事業 0%	282 (10.3)			203 (5.2)	79 (2.5)	99 (1.3)	8 (0.6)		3 (3.8)		675 (3.6)
	0%超25%未満	334 (12.2)			495 (12.7)	396 (12.7)	965 (13.0)	106 (7.9)	19 (10.0)	15 (17.1)		2,330 (12.4)
	25%以上50%未満	91 (3.3)			383 (9.8)	155 (5.0)	588 (7.9)	235 (17.7)	7 (3.6)	5 (5.5)		1,464 (7.8)
	50%以上75%未満	373 (13.6)			510 (13.1)	301 (9.7)	506 (6.8)	82 (6.2)	6 (3.0)			1,779 (9.5)
	75%以上85%未満	221 (8.2)			305 (7.8)	353 (11.3)	1,008 (13.6)	48 (3.6)	15 (8.2)	2 (2.7)	2 (6.3)	1,958 (10.4)
	85%以上95%未満	534 (19.5)			485 (12.5)	674 (21.7)	726 (9.8)	370 (27.9)	34 (17.9)	6 (6.5)	2 (6.3)	2,831 (15.1)
	95%以上	903 (32.9)			1,512 (38.8)	1,155 (37.1)	3,511 (47.4)	479 (36.1)	109 (57.3)	56 (64.3)	22 (87.3)	7,747 (41.2)
	小計	2,742 (100.0)			3,894 (100.0)	3,113 (100.0)	7,404 (100.0)	1,330 (100.0)	190 (100.0)	87 (100.0)	25 (100.0)	18,784 (100.0)
	機械器具設置工事業 0%	9 (25.0)			95 (32.8)	28 (9.5)	100 (9.0)	24 (23.0)		5 (11.8)		260 (13.3)
	0%超25%未満				62 (21.3)	84 (28.4)	224 (20.3)	14 (13.3)	9 (12.1)	7 (17.7)	2 (21.0)	402 (20.5)
	25%以上50%未満				16 (5.6)	12 (4.0)	50 (4.5)		8 (10.1)	5 (11.8)		91 (4.6)
	50%以上75%未満						127 (11.5)	5 (4.4)	18 (22.5)			149 (7.6)
	75%以上85%未満					52 (17.5)	12 (1.1)	14 (13.3)	11 (13.6)	5 (11.8)	2 (25.7)	95 (4.8)
	85%以上95%未満	19 (50.0)			16 (5.6)	40 (13.5)	125 (11.4)		3 (3.5)	3 (7.0)		206 (10.5)
	95%以上	9 (25.0)			101 (34.7)	80 (27.2)	467 (42.2)	47 (45.9)	30 (38.1)	16 (39.8)	5 (53.3)	755 (38.6)
	小計	38 (100.0)			290 (100.0)	295 (100.0)	1,105 (100.0)	102 (100.0)	78 (100.0)	41 (100.0)	10 (100.0)	1,958 (100.0)
	熱絶縁工事業 0%	14 (16.7)			10 (3.7)	12 (15.2)	7 (2.4)					43 (5.5)
	0%超25%未満	14 (16.7)			27 (10.4)		32 (11.1)	2 (2.6)		2 (50.0)		77 (9.9)
	25%以上50%未満				50 (19.3)	6 (8.1)	13 (1.5)					69 (8.9)
	50%以上75%未満				10 (3.7)			7 (12.2)				16 (2.1)
	75%以上85%未満				10 (3.7)	15 (19.8)	13 (4.5)			1 (25.0)		39 (5.0)
	85%以上95%未満				19 (7.4)		43 (14.9)	7 (12.2)	2 (100.0)	1 (25.0)	3 (100.0)	75 (9.6)
	95%以上	57 (66.7)			133 (51.6)	44 (56.9)	183 (62.6)	42 (73.1)				458 (58.9)
	小計	86 (100.0)			257 (100.0)	77 (100.0)	292 (100.0)	57 (100.0)	2 (100.0)	4 (100.0)	3 (100.0)	777 (100.0)
	電気通信工事業 0%	23 (16.2)			122 (28.3)	26 (23.3)	107 (11.8)		1 (3.9)			280 (15.9)
	0%超25%未満	23 (16.2)			145 (33.5)	26 (23.3)	209 (22.9)		7 (21.2)	5 (17.1)	1 (51.8)	418 (23.7)
	25%以上50%未満				28 (6.1)	9 (7.8)	94 (10.4)	36 (37.5)	6 (17.3)		1 (16.1)	174 (9.9)
	50%以上75%未満				20 (4.6)	17 (15.6)	185 (20.3)	7 (7.4)	3 (7.8)			232 (13.1)
	75%以上85%未満	23 (16.2)			28 (6.4)		69 (7.5)	7 (7.4)	1 (11.7)	1 (13.1)	1 (16.1)	136 (7.7)
	85%以上95%未満	18 (26.9)			18 (4.2)	9 (7.8)	83 (9.1)	8 (8.1)	1 (11.7)	5 (17.1)	1 (16.1)	166 (9.4)
	95%以上	35 (24.1)			72 (16.6)	25 (22.2)	165 (18.0)	38 (39.7)	9 (26.4)	11 (52.1)		357 (20.3)
	小計	112 (100.0)			433 (100.0)	110 (100.0)	912 (100.0)	96 (100.0)	34 (100.0)	27 (100.0)	7 (100.0)	1,762 (100.0)

表3－3－1 材工共請負の下請工事件数の比率（下請完工高のある企業のみ対象）

（単位：社、%）

業種	資本金 / 材工共請負比	個人	法人 200万円未満	200万円以上300万円未満	300万円以上500万円未満	500万円以上1000万円未満	1000万円以上2000万円未満	2000万円以上5000万円未満	5000万円以上1億円未満	1億円以上10億円未満	10億円以上	合計
職別	さく井工事業 0%	15 (8.5)			10 (4.3)	10 (15.1)	3 (0.8)					38 (4.8)
	0%超25%未満	93 (51.8)			66 (27.9)	8 (12.1)	13 (4.3)	2 (23.3)				183 (22.8)
	25%以上50%未満	5 (2.6)			36 (15.3)		14 (4.4)					55 (6.8)
	50%以上75%未満	5 (2.6)				4 (6.0)	5 (1.5)					13 (1.7)
	75%以上85%未満	8 (4.7)			3 (1.1)	4 (6.0)	91 (29.3)	2 (23.3)				108 (13.4)
	85%以上95%未満	7 (3.9)			5 (2.1)	4 (6.0)	9 (2.9)					25 (3.1)
	95%以上	47 (25.9)			117 (49.2)	37 (54.8)	177 (56.7)	5 (53.4)				381 (47.4)
	小計	180 (100.0)			237 (100.0)	67 (100.0)	311 (100.0)	9 (100.0)				804 (100.0)
	消防施設工事業 0%						10 (3.6)					10 (1.9)
	0%超25%未満	66 (100.0)			60 (59.7)	9 (28.0)	21 (7.5)	8 (20.0)				163 (31.2)
	25%以上50%未満					7 (24.0)	81 (29.7)	2 (3.7)				90 (17.2)
	50%以上75%未満					7 (24.0)	40 (14.8)		1 (33.3)			49 (9.3)
	75%以上85%未満						5 (2.0)	10 (23.7)				15 (2.9)
	85%以上95%未満				10 (9.8)		18 (6.6)					28 (5.3)
	95%以上		7 (100.0)		31 (30.5)	7 (24.0)	98 (35.9)	22 (52.7)	2 (66.7)			168 (32.1)
	小計	66 (100.0)	7 (100.0)		100 (100.0)	31 (100.0)	273 (100.0)	42 (100.0)	3 (100.0)			523 (100.0)
	小計 0%	521 (9.5)			741 (8.3)	313 (5.1)	460 (2.8)	55 (1.8)	1 (0.3)	8 (3.4)		2,100 (5.2)
	0%超25%未満	972 (17.7)		75 (87.1)	1,526 (17.1)	699 (11.4)	1,965 (12.1)	308 (10.2)	51 (11.1)	49 (20.6)	8 (11.2)	5,653 (13.9)
	25%以上50%未満	328 (6.0)		11 (12.9)	979 (11.0)	517 (8.4)	1,267 (7.8)	584 (19.4)	34 (7.3)	15 (6.1)	3 (4.3)	3,737 (9.2)
	50%以上75%未満	543 (9.9)			721 (8.1)	488 (7.9)	1,521 (9.4)	276 (9.2)	41 (8.9)	10 (4.1)	2 (2.5)	3,602 (8.9)
	75%以上85%未満	432 (7.9)			927 (10.4)	852 (13.8)	1,852 (11.4)	166 (5.5)	43 (9.3)	26 (11.1)	5 (7.8)	4,304 (10.6)
	85%以上95%未満	912 (16.7)			1,095 (12.3)	1,129 (18.4)	1,728 (10.7)	458 (15.2)	73 (15.7)	19 (8.0)	13 (18.7)	5,427 (13.3)
	95%以上	1,769 (32.3)	19 (100.0)		2,924 (32.8)	2,157 (35.0)	7,428 (45.8)	1,164 (38.7)	221 (47.5)	111 (46.7)	37 (55.5)	15,829 (38.9)
	小計	5,478 (100.0)	19 (100.0)	86 (100.0)	8,912 (100.0)	6,154 (100.0)	16,222 (100.0)	3,011 (100.0)	464 (100.0)	238 (100.0)	67 (100.0)	40,652 (100.0)
	大工工事業 0%	1,029 (44.2)			128 (12.7)	38 (9.3)	12 (1.6)					1,207 (25.6)
	0%超25%未満	745 (32.0)			150 (14.8)	26 (6.5)	76 (10.3)			3 (41.8)		1,001 (21.2)
	25%以上50%未満	176 (7.6)			115 (11.4)	51 (12.7)	73 (9.8)		9 (44.6)			424 (9.0)
	50%以上75%未満	55 (2.4)			16 (1.6)		57 (7.7)	2 (1.0)				130 (2.8)
	75%以上85%未満	43 (1.8)			32 (3.2)	13 (3.3)	57 (7.7)	102 (49.0)				248 (5.2)
	85%以上95%未満				79 (7.8)	20 (5.0)	119 (16.0)			2 (20.1)		220 (4.7)
	95%以上	279 (12.0)			489 (48.4)	255 (63.2)	348 (46.9)	104 (50.0)	11 (55.4)	3 (38.1)		1,490 (31.6)
	小計	2,327 (100.0)			1,010 (100.0)	404 (100.0)	742 (100.0)	209 (100.0)	19 (100.0)	8 (100.0)		4,719 (100.0)
	とび・土木・コンクリート工事業 0%	197 (8.1)	7 (22.7)		566 (19.3)	268 (16.2)	500 (15.2)	16 (2.7)	5 (6.0)	3 (14.9)		1,562 (14.2)
	0%超25%未満	422 (17.4)			586 (20.0)	505 (30.4)	908 (27.6)	34 (5.7)	11 (14.2)	6 (28.5)		2,472 (22.4)
	25%以上50%未満	389 (16.0)			331 (11.3)	80 (4.8)	254 (7.7)	84 (14.2)	20 (25.4)	1 (6.0)		1,159 (10.5)
	50%以上75%未満	135 (5.6)			254 (8.7)	87 (5.2)	180 (5.5)	45 (7.6)	4 (5.6)	3 (13.2)		708 (6.4)
	75%以上85%未満	257 (10.6)	10 (31.8)		211 (7.2)	145 (8.8)	147 (4.5)	33 (5.6)	12 (15.6)			816 (7.4)
	85%以上95%未満	189 (7.8)	7 (22.7)		240 (8.2)	104 (6.3)	204 (6.2)	176 (29.8)	2 (2.8)			923 (8.4)
	95%以上	837 (34.5)	7 (22.7)		744 (25.4)	471 (28.4)	1,091 (33.2)	204 (34.5)	21 (30.5)	8 (37.3)	1 (100.0)	3,387 (30.7)
	小計	2,425 (100.0)	32 (100.0)		2,932 (100.0)	1,659 (100.0)	3,284 (100.0)	592 (100.0)	78 (100.0)	22 (100.0)	1 (100.0)	11,026 (100.0)
	鋼構造物工事業 0%	62 (6.7)			43 (3.6)	101 (8.7)	93 (4.4)		5 (5.9)			302 (5.3)
	0%超25%未満	262 (28.6)			205 (17.6)	55 (4.8)	108 (5.1)	6 (2.4)	5 (5.9)	8 (20.7)	2 (16.4)	653 (11.3)
	25%以上50%未満	30 (3.3)			49 (4.2)	47 (4.1)	127 (6.0)		2 (2.9)	1 (3.2)		257 (4.5)
	50%以上75%未満	30 (3.3)		14 (100.0)	98 (8.4)	104 (9.0)	70 (3.3)	3 (1.2)				319 (5.5)
	75%以上85%未満	122 (13.3)			94 (8.1)	101 (8.7)	131 (6.2)	112 (43.4)	5 (5.9)	1 (3.2)	1 (10.1)	568 (9.9)
	85%以上95%未満	83 (9.1)			204 (17.4)	134 (11.6)	404 (19.2)	24 (9.2)	10 (11.8)	5 (11.5)	2 (15.7)	865 (15.0)
	95%以上	329 (35.8)			475 (40.7)	611 (53.0)	1,174 (55.7)	113 (43.9)	57 (67.6)	21 (61.4)	8 (57.8)	2,791 (48.5)
	小計	917 (100.0)		14 (100.0)	1,168 (100.0)	1,152 (100.0)	2,107 (100.0)	258 (100.0)	84 (100.0)	40 (100.0)	11 (100.0)	5,755 (100.0)
	鉄筋工事業 0%	166 (38.9)			90 (12.9)	24 (8.0)	50 (9.5)	2 (5.1)	1 (25.0)			333 (16.7)
	0%超25%未満	158 (37.1)			310 (44.6)	95 (32.0)	213 (40.6)	31 (79.5)	3 (50.0)	2 (100.0)		814 (40.9)
	25%以上50%未満	34 (8.1)			102 (14.6)	71 (24.0)	53 (10.1)	2 (5.1)				263 (13.2)
	50%以上75%未満	45 (10.6)			103 (14.9)	47 (16.0)	20 (3.8)	2 (5.1)				218 (10.9)
	75%以上85%未満				58 (8.4)	12 (4.0)	10 (1.9)					80 (4.0)
	85%以上95%未満				22 (3.2)	36 (12.0)	20 (3.8)	2 (5.1)				80 (4.0)
	95%以上	23 (5.3)			9 (1.4)	12 (4.0)	159 (30.3)		1 (25.0)			204 (10.3)
	小計	427 (100.0)			695 (100.0)	296 (100.0)	525 (100.0)	43 (100.0)	6 (100.0)	2 (100.0)		1,992 (100.0)
	躯体関係計 0%	1,453 (23.8)	7 (22.7)		827 (14.2)	430 (12.2)	655 (9.8)	18 (1.6)	11 (5.9)	3 (4.6)		3,404 (14.5)
	0%超25%未満	1,588 (26.1)			1,251 (21.5)	681 (19.4)	1,305 (19.6)	74 (6.7)	19 (10.1)	19 (27.3)	2 (15.1)	1,940 (21.0)
	25%以上50%未満	629 (10.3)			598 (10.3)	249 (7.1)	508 (7.6)	86 (7.8)	31 (16.5)	3 (3.7)		2,103 (9.0)
	50%以上75%未満	265 (4.4)		14 (100.0)	471 (8.1)	238 (6.8)	327 (4.9)	52 (4.8)	4 (2.3)	3 (1.1)		1,375 (5.9)
	75%以上85%未満	421 (6.9)	10 (31.8)		396 (6.8)	271 (7.7)	345 (5.2)	248 (22.5)	17 (9.1)	1 (1.8)	1 (9.3)	1,711 (7.3)
	85%以上95%未満	272 (4.5)	7 (22.7)		545 (9.4)	294 (8.4)	748 (11.2)	202 (18.3)	12 (6.5)	6 (8.6)	2 (14.4)	2,088 (8.9)
	95%以上	1,467 (24.1)	7 (22.7)		1,718 (29.6)	1,348 (38.4)	2,772 (41.6)	422 (38.3)	93 (49.6)	36 (49.9)	9 (61.2)	7,872 (33.5)
	小計	6,095 (100.0)	32 (100.0)	14 (100.0)	5,805 (100.0)	3,511 (100.0)	6,658 (100.0)	1,102 (100.0)	187 (100.0)	71 (100.0)	15 (100.0)	23,492 (100.0)

表3－3－1 材工共請負の下請工事件数の比率（下請完工高のある企業のみ対象）

（単位：社、%）

業種	資本金 / 材工共請負比	個人	法人								合計
			200万円未満	200万円以上300万円未満	300万円以上500万円未満	500万円以上1000万円未満	1000万円以上2000万円未満	2000万円以上5000万円未満	5000万円以上1億円未満	1億円以上10億円未満	10億円以上	
左官工事業	0%	85 (5.8)			52 (6.8)		23 (4.3)					160 (5.3)
	0%超25%未満	128 (8.7)			99 (12.9)	38 (18.0)	41 (7.7)	37 (55.8)				343 (11.2)
	25%以上50%未満	43 (2.9)			85 (11.0)		37 (7.0)	4 (5.7)				169 (5.5)
	50%以上75%未満	128 (8.7)			42 (5.5)	7 (3.3)	86 (16.2)	1 (1.9)	2 (100.0)			266 (8.7)
	75%以上85%未満	85 (5.8)			43 (5.6)	28 (13.1)	80 (15.0)					236 (7.7)
	85%以上95%未満	345 (23.4)			164 (21.4)	42 (19.7)	62 (11.7)	1 (1.9)				614 (20.1)
	95%以上	657 (44.7)			283 (36.9)	97 (45.9)	203 (38.1)	23 (34.7)				1,263 (41.4)
	小計	1,472 (100.0)			766 (100.0)	212 (100.0)	532 (100.0)	66 (100.0)	2 (100.0)			3,050 (100.0)
石工事業	0%	40 (42.6)			10 (7.2)	13 (11.4)	6 (2.7)	6 (7.3)	6 (100.0)			80 (12.5)
	0%超25%未満				23 (16.0)	5 (3.9)		6 (7.3)				33 (5.1)
	25%以上50%未満					5 (3.9)	10 (5.0)					15 (2.3)
	50%以上75%未満					5 (3.9)	1 (0.5)					6 (0.9)
	75%以上85%未満					5 (3.9)	19 (9.5)	6 (7.3)				30 (4.6)
	85%以上95%未満	9 (9.1)			31 (21.5)	9 (7.9)	61 (29.9)	33 (43.5)				143 (22.2)
	95%以上	46 (48.3)			79 (55.4)	76 (65.0)	107 (52.5)	26 (34.6)		2 (100.0)		336 (52.4)
	小計	94 (100.0)			142 (100.0)	116 (100.0)	205 (100.0)	76 (100.0)	6 (100.0)	2 (100.0)		642 (100.0)
屋根工事業	0%	7 (1.8)			25 (5.3)	9 (3.0)	17 (3.0)	9 (9.6)				68 (3.6)
	0%超25%未満	16 (4.0)			38 (7.8)	3 (0.9)	27 (4.8)	2 (1.7)	1 (12.6)			87 (4.6)
	25%以上50%未満						5 (0.8)					5 (0.2)
	50%以上75%未満	18 (4.4)			12 (2.6)	8 (2.5)						38 (2.0)
	75%以上85%未満	31 (7.6)			25 (5.3)	10 (3.2)	33 (5.7)	2 (1.7)		2 (21.6)		102 (5.4)
	85%以上95%未満	52 (12.8)			25 (5.3)	65 (21.0)	117 (20.6)	27 (30.2)				293 (15.5)
	95%以上	279 (69.3)	6 (100.0)	12 (65.6)	352 (73.7)	215 (69.4)	368 (64.9)	51 (56.8)	10 (87.4)	6 (78.4)		1,300 (68.7)
	小計	403 (100.0)	6 (100.0)	19 (100.0)	478 (100.0)	310 (100.0)	567 (100.0)	89 (100.0)	11 (100.0)	7 (100.0)		1,891 (100.0)
タイル・煉瓦・ブロック工事業	0%				33 (8.0)	54 (26.5)	20 (3.8)			1 (15.1)		109 (6.8)
	0%超25%未満	27 (7.0)			37 (8.8)	3 (1.3)	21 (3.9)	12 (21.4)				99 (6.2)
	25%以上50%未満	27 (7.0)				6 (3.1)	46 (8.6)	2 (3.1)	1 (17.6)			82 (5.1)
	50%以上75%未満	27 (7.0)			8 (1.9)	6 (3.1)	23 (4.3)					64 (4.0)
	75%以上85%未満	27 (7.0)					39 (7.4)	3 (6.1)				69 (4.3)
	85%以上95%未満	122 (32.4)			74 (17.7)	13 (6.1)	92 (17.2)	7 (11.7)				307 (19.2)
	95%以上	149 (39.4)			265 (63.7)	123 (60.0)	292 (54.8)	33 (57.7)	6 (82.4)	6 (84.9)		873 (54.5)
	小計	377 (100.0)			417 (100.0)	204 (100.0)	533 (100.0)	57 (100.0)	7 (100.0)	7 (100.0)		1,602 (100.0)
板金工事業	0%	64 (6.0)			36 (6.2)	11 (2.9)	15 (2.8)					126 (4.8)
	0%超25%未満	35 (3.3)			56 (9.7)	9 (2.5)	26 (4.7)	2 (8.4)				128 (4.9)
	25%以上50%未満	109 (10.2)			23 (3.9)	8 (2.2)	76 (13.9)					216 (8.2)
	50%以上75%未満	54 (5.1)			53 (9.0)	4 (1.0)	7 (1.2)	7 (28.9)				124 (4.7)
	75%以上85%未満	38 (3.6)			32 (5.4)	39 (10.3)	25 (4.5)					133 (5.1)
	85%以上95%未満	134 (12.5)	10 (81.0)		62 (10.6)	65 (17.3)	64 (11.6)	2 (8.4)		2 (50.0)		338 (12.9)
	95%以上	636 (59.4)	2 (19.0)		322 (55.2)	241 (63.9)	335 (61.3)	12 (54.2)	3 (100.0)	2 (50.0)		1,554 (59.3)
	小計	1,070 (100.0)	12 (100.0)		583 (100.0)	378 (100.0)	548 (100.0)	23 (100.0)	3 (100.0)	3 (100.0)		2,620 (100.0)
ガラス工事業	0%					5 (5.8)	15 (5.5)					20 (2.7)
	0%超25%未満				11 (7.4)		90 (32.3)					101 (13.7)
	25%以上50%未満	45 (25.0)				10 (11.6)		5 (15.4)		2 (100.0)		62 (8.4)
	50%以上75%未満				29 (20.3)							29 (4.0)
	75%以上85%未満						9 (3.3)	7 (19.6)				16 (2.2)
	85%以上95%未満				37 (25.4)		79 (28.2)	1 (4.1)				117 (15.9)
	95%以上	135 (75.0)	11 (100.0)		68 (47.0)	68 (82.6)	86 (30.7)	22 (60.9)	2 (100.0)			392 (53.0)
	小計	180 (100.0)	11 (100.0)		146 (100.0)	82 (100.0)	280 (100.0)	35 (100.0)	2 (100.0)	2 (100.0)		739 (100.0)
塗装工事業	0%	222 (13.2)			138 (8.2)	76 (7.4)	69 (3.8)	4 (2.3)	2 (4.4)			511 (7.9)
	0%超25%未満	111 (6.6)			147 (8.7)	42 (4.2)	176 (9.6)	11 (6.9)	4 (8.7)			491 (7.6)
	25%以上50%未満				48 (2.8)	17 (1.6)	41 (2.2)	4 (2.3)	8 (17.5)	2 (13.5)		118 (1.8)
	50%以上75%未満	176 (10.4)			97 (5.8)	36 (3.5)	157 (8.6)	7 (4.6)	2 (4.4)	2 (13.5)		476 (7.4)
	75%以上85%未満	53 (3.2)	9 (100.0)		97 (5.8)	135 (13.2)	33 (1.8)		4 (8.7)	3 (29.7)		335 (5.2)
	85%以上95%未満	166 (9.9)			303 (17.9)	59 (5.8)	122 (6.7)	66 (42.4)	2 (4.4)			718 (11.2)
	95%以上	952 (56.7)			861 (50.9)	656 (64.3)	1,228 (67.2)	61 (41.5)	23 (51.9)	5 (43.3)		3,788 (58.9)
	小計	1,680 (100.0)	9 (100.0)		1,692 (100.0)	1,020 (100.0)	1,826 (100.0)	155 (100.0)	43 (100.0)	11 (100.0)		6,436 (100.0)
防水工事業	0%	28 (10.0)			36 (7.9)		9 (1.1)					73 (4.1)
	0%超25%未満				39 (8.4)	18 (11.1)	31 (3.7)	3 (6.9)	1 (7.1)			93 (5.2)
	25%以上50%未満	28 (10.0)					6 (0.7)	3 (6.9)		1 (100.0)		38 (2.1)
	50%以上75%未満				12 (2.6)		15 (1.8)					27 (1.5)
	75%以上85%未満				12 (2.6)	12 (7.5)	15 (1.8)	2 (3.4)				41 (2.3)
	85%以上95%未満	83 (30.1)			70 (15.1)	18 (11.2)	77 (9.3)	3 (6.9)	9 (50.6)			261 (14.5)
	95%以上	138 (49.9)			293 (63.3)	115 (70.2)	676 (81.4)	35 (76.0)	8 (42.4)			1,264 (70.3)
	小計	276 (100.0)			463 (100.0)	164 (100.0)	830 (100.0)	46 (100.0)	18 (100.0)	1 (100.0)		1,797 (100.0)

表3－3－1 材工共請負の下請工事件数の比率（下請完工高のある企業のみ対象）

（単位：社、%）

業種	資本金 / 材工共請負比	個人	法人 200万円未満	200万円以上300万円未満	300万円以上500万円未満	500万円以上1000万円未満	1000万円以上2000万円未満	2000万円以上5000万円未満	5000万円以上1億円未満	1億円以上10億円未満	10億円以上	合計
内装仕上工事業	0%	198 (18.9)			23 (1.4)		50 (1.9)	6 (3.4)		3 (22.2)		280 (4.3)
	0%超25%未満	89 (8.5)			127 (8.1)	25 (2.4)	42 (1.6)	14 (8.6)	5 (13.4)			303 (4.7)
	25%以上50%未満	36 (3.5)			43 (2.7)	20 (1.9)	31 (1.2)	7 (4.5)		2 (10.7)		139 (2.1)
	50%以上75%未満	109 (10.4)	6 (100.0)		43 (2.7)	44 (4.2)	6 (0.2)					207 (3.2)
	75%以上85%未満				63 (4.0)	90 (8.6)	101 (3.9)					255 (3.9)
	85%以上95%未満	109 (10.4)			324 (20.6)	293 (27.9)	642 (24.5)	16 (9.8)	2 (6.7)	2 (10.7)		1,387 (21.3)
	95%以上	507 (48.4)			950 (60.4)	578 (55.0)	1,742 (66.6)	119 (73.7)	28 (79.8)	8 (56.5)		3,932 (60.5)
	小計	1,049 (100.0)	6 (100.0)		1,573 (100.0)	1,050 (100.0)	2,615 (100.0)	161 (100.0)	34 (100.0)	15 (100.0)		6,502 (100.0)
建具工事業	0%	214 (23.3)			207 (24.3)	68 (13.2)	72 (3.8)		2 (5.4)			564 (12.9)
	0%超25%未満	56 (6.1)			51 (6.0)	66 (12.7)	52 (2.7)	6 (6.7)				231 (5.3)
	25%以上50%未満					28 (5.3)	78 (4.1)		2 (5.4)			107 (2.5)
	50%以上75%未満				32 (3.8)	23 (4.4)	83 (4.4)			2 (12.4)		141 (3.2)
	75%以上85%未満	28 (3.1)				34 (6.6)	190 (10.0)	18 (18.9)	2 (5.4)	2 (8.4)		273 (6.3)
	85%以上95%未満	111 (12.1)			148 (17.4)	44 (8.5)	252 (13.3)	11 (11.6)	9 (29.5)	5 (28.9)	1 (18.8)	581 (13.3)
	95%以上	507 (55.3)	12 (100.0)	9 (100.0)	414 (48.6)	255 (49.3)	1,171 (61.7)	59 (62.8)	16 (54.2)	9 (50.3)	4 (81.2)	2,457 (56.4)
	小計	918 (100.0)	12 (100.0)	9 (100.0)	852 (100.0)	518 (100.0)	1,898 (100.0)	93 (100.0)	30 (100.0)	19 (100.0)	5 (100.0)	4,354 (100.0)
仕上関係計	0%	859 (11.4)			561 (7.9)	237 (5.8)	298 (3.0)	23 (2.9)	9 (5.8)	4 (6.4)		1,991 (6.7)
	0%超25%未満	463 (6.2)			627 (8.8)	209 (5.2)	506 (5.2)	92 (11.5)	11 (7.1)			1,909 (6.4)
	25%以上50%未満	287 (3.8)			198 (2.8)	92 (2.3)	330 (3.4)	25 (3.1)	10 (6.7)	6 (9.6)		949 (3.2)
	50%以上75%未満	511 (6.8)	6 (10.1)		328 (4.6)	132 (3.3)	378 (3.8)	15 (1.9)	4 (2.5)	4 (5.7)		1,378 (4.6)
	75%以上85%未満	262 (3.5)	9 (16.4)		272 (3.8)	353 (8.7)	545 (5.5)	37 (4.6)	5 (3.4)	6 (9.6)		1,489 (5.0)
	85%以上95%未満	1,131 (15.0)	10 (17.9)	6 (22.9)	1,238 (17.4)	608 (15.0)	1,567 (15.9)	167 (20.8)	22 (14.0)	9 (12.7)	1 (18.8)	4,758 (16.1)
	95%以上	4,006 (53.3)	31 (55.6)	22 (77.1)	3,887 (54.7)	2,424 (59.8)	6,208 (63.1)	444 (55.3)	95 (60.6)	38 (56.0)	4 (81.2)	17,158 (57.9)
	小計	7,519 (100.0)	56 (100.0)	28 (100.0)	7,112 (100.0)	4,054 (100.0)	9,833 (100.0)	803 (100.0)	157 (100.0)	67 (100.0)	5 (100.0)	29,634 (100.0)
小計	0%	2,312 (17.0)	7 (8.2)		1,388 (10.7)	667 (8.8)	953 (5.8)	41 (2.2)	20 (5.8)	8 (5.5)		5,395 (10.2)
	0%超25%未満	2,051 (15.1)			1,878 (14.5)	890 (11.8)	1,812 (11.0)	166 (8.7)	30 (8.7)	19 (14.1)	2 (11.2)	6,849 (12.9)
	25%以上50%未満	916 (6.7)			796 (6.2)	342 (4.5)	838 (5.1)	111 (5.8)	41 (12.0)	9 (6.5)		3,053 (5.7)
	50%以上75%未満	776 (5.7)	6 (6.4)	14 (32.9)	800 (6.2)	370 (4.9)	704 (4.3)	67 (3.5)	8 (2.4)	7 (4.9)		2,752 (5.2)
	75%以上85%未満	684 (5.0)	19 (22.0)		668 (5.2)	624 (8.2)	889 (5.4)	285 (14.9)	23 (6.5)	8 (5.6)	1 (6.9)	3,200 (6.0)
	85%以上95%未満	1,403 (10.3)	17 (19.7)	6 (15.4)	1,783 (13.8)	902 (11.9)	2,315 (14.0)	369 (19.4)	34 (9.9)	15 (10.6)	3 (15.6)	6,846 (12.9)
	95%以上	5,473 (40.2)	38 (43.7)	22 (51.7)	5,605 (43.4)	3,772 (49.9)	8,980 (54.5)	866 (45.4)	188 (54.6)	73 (52.9)	14 (66.4)	25,030 (47.1)
	小計	13,614 (100.0)	88 (100.0)	42 (100.0)	12,917 (100.0)	7,566 (100.0)	16,491 (100.0)	1,905 (100.0)	344 (100.0)	138 (100.0)	20 (100.0)	53,126 (100.0)
合計	0%	4,749 (15.4)	7 (5.5)		2,933 (9.8)	2,839 (11.8)	2,831 (4.6)	666 (5.0)	103 (3.9)	56 (5.9)		14,184 (8.7)
	0%超25%未満	4,954 (16.1)		187 (76.4)	5,370 (18.0)	3,369 (14.0)	10,283 (16.8)	2,048 (15.2)	385 (14.6)	167 (17.5)	17 (9.1)	26,779 (16.4)
	25%以上50%未満	2,412 (7.8)	9 (7.2)	11 (4.6)	2,432 (8.1)	1,769 (7.3)	6,048 (9.9)	1,371 (10.2)	204 (7.7)	54 (5.7)	9 (4.9)	14,319 (8.8)
	50%以上75%未満	3,050 (9.9)	6 (4.3)	14 (5.7)	2,271 (7.6)	1,807 (7.5)	4,120 (6.7)	946 (7.0)	142 (5.4)	30 (3.1)	5 (2.6)	12,389 (7.6)
	75%以上85%未満	1,420 (4.6)	19 (14.7)		2,302 (7.7)	2,504 (10.4)	5,544 (9.1)	1,215 (9.0)	220 (8.3)	89 (9.3)	14 (7.3)	13,326 (8.1)
	85%以上95%未満	3,329 (10.8)	17 (13.2)	6 (2.6)	3,525 (11.8)	2,834 (11.8)	6,205 (10.1)	2,374 (17.7)	269 (10.2)	87 (9.0)	24 (13.1)	18,669 (11.4)
	95%以上	10,920 (35.4)	72 (55.2)	26 (10.7)	11,067 (37.0)	8,981 (37.3)	26,114 (42.7)	4,818 (35.9)	1,317 (49.9)	475 (49.5)	116 (63.1)	63,906 (39.1)
	小計	30,832 (100.0)	131 (100.0)	244 (100.0)	29,900 (100.0)	24,102 (100.0)	61,145 (100.0)	13,437 (100.0)	2,639 (100.0)	958 (100.0)	184 (100.0)	163,574 (100.0)

（注）1．（ ）の数値は各小計を100とした場合の構成比
2．無効回答企業 356社を除く

表3－3－2　材工共請負の下請工事件数の比率(経年変化①)(下請完工高のある企業のみ対象)

(単位:社、%)

業種	材工共請負比	H18年度(今回)		増減	H15年度		増減	H12年度		増減	S62年度	
一般土木建築	0%	209	(3.6)	▲ 2.5	357	(6.1)	0.5	303	(5.6)	▲ 1.2	381	(6.7)
	0%超25%未満	1,000	(17.3)	▲ 11.9	1,900	(32.2)	9.0	1,264	(23.2)	2.1	1,193	(21.1)
	25%以上50%未満	557	(9.6)	0.5	535	(9.1)	▲ 0.4	517	(9.5)	1.0	479	(8.5)
	50%以上75%未満	533	(9.2)	▲ 0.1	567	(9.6)	1.3	452	(8.3)	▲ 1.5	552	(9.8)
	75%以上85%未満	641	(11.1)									
	85%以上95%未満	156	(7.9)	17.2	2,533	(43.0)	▲ 10.4	2,907	(53.4)	▲ 0.5	3,052	(54.0)
	95%以上	2,380	(41.2)									
	小計	5,779	(100.0)	-	5,892	(100.0)	-	5,443	(100.0)	-	5,657	(100.0)
土木	0%	1,131	(10.2)	▲ 2.1	6,020	(12.6)	3.2	4,053	(9.4)	▲ 2.5	4,700	(12.0)
	0%超25%未満	9,467	(21.8)	▲ 5.5	13,097	(27.3)	5.4	9,428	(21.9)	1.9	7,863	(20.0)
	25%以上50%未満	5,204	(12.0)	▲ 1.6	6,528	(13.6)	1.7	5,123	(11.9)	▲ 0.9	5,033	(12.8)
	50%以上75%未満	3,999	(9.2)	0.0	4,410	(9.2)	▲ 2.5	5,053	(11.7)	0.0	4,610	(11.7)
	75%以上85%未満	4,088	(9.4)									
	85%以上95%未満	3,604	(8.3)	9.4	17,886	(37.3)	▲ 7.8	19,434	(45.1)	1.6	17,117	(43.5)
	95%以上	12,604	(29.0)									
	小計	43,398	(100.0)	-	47,941	(100.0)	-	43,090	(100.0)	-	39,322	(100.0)
建築	0%	870	(7.6)	▲ 4.1	3,344	(11.7)	8.5	482	(3.2)	▲ 1.2	631	(4.4)
	0%超25%未満	1,618	(14.1)	▲ 8.4	6,450	(22.5)	1.6	3,164	(20.9)	▲ 1.2	3,211	(22.2)
	25%以上50%未満	768	(6.7)	▲ 1.6	2,379	(8.3)	▲ 1.9	1,540	(10.2)	3.0	1,039	(7.2)
	50%以上75%未満	761	(6.6)	▲ 2.7	2,664	(9.3)	0.7	1,302	(8.6)	1.1	1,092	(7.5)
	75%以上85%未満	684	(5.9)									
	85%以上95%未満	1,469	(12.8)	16.8	13,844	(48.3)	▲ 8.8	8,626	(57.1)	▲ 1.7	8,513	(58.8)
	95%以上	5,344	(46.4)									
	小計	11,513	(100.0)	-	28,681	(100.0)	-	15,114	(100.0)	-	14,485	(100.0)
木造建築	0%	1,179	(12.9)	▲ 2.4	1,691	(15.3)	▲ 1.3	2,904	(16.5)	2.3	2,590	(14.3)
	0%超25%未満	2,194	(24.1)	▲ 3.5	3,060	(27.6)	0.2	4,813	(27.4)	0.3	4,926	(27.1)
	25%以上50%未満	1,001	(11.0)	1.8	1,024	(9.2)	▲ 0.5	1,706	(9.7)	▲ 1.8	2,091	(11.5)
	50%以上75%未満	742	(8.2)	0.1	895	(8.1)	▲ 0.6	1,528	(8.7)	▲ 1.3	1,825	(10.0)
	75%以上85%未満	406	(4.5)									
	85%以上95%未満	868	(9.5)	4.0	4,408	(39.8)	2.2	6,600	(37.6)	0.6	6,729	(37.1)
	95%以上	2,717	(29.8)									
	小計	9,107	(100.0)	-	11,078	(100.0)	-	17,550	(100.0)	-	18,161	(100.0)
設備	0%	2,100	(5.2)	▲ 3.3	2,840	(8.5)	1.0	2,831	(7.5)	3.7	1,397	(3.8)
	0%超25%未満	5,653	(13.9)	▲ 2.9	5,642	(16.8)	1.2	5,939	(15.6)	▲ 0.4	5,890	(16.0)
	25%以上50%未満	3,737	(9.2)	▲ 2.8	1,037	(12.0)	2.0	3,794	(10.0)	1.0	3,330	(9.0)
	50%以上75%未満	3,602	(8.9)	▲ 2.8	3,919	(11.7)	▲ 0.2	4,528	(11.9)	▲ 2.4	5,277	(14.3)
	75%以上85%未満	4,304	(10.6)									
	85%以上95%未満	5,427	(13.3)	11.8	17,095	(51.0)	▲ 4.0	20,868	(55.0)	▲ 1.9	20,929	(56.8)
	95%以上	15,829	(38.9)									
	小計	40,652	(100.0)	-	33,533	(100.0)	-	37,960	(100.0)	-	36,823	(100.0)
職別	0%	5,395	(10.2)	▲ 0.1	4,960	(10.3)	3.3	4,037	(7.0)	▲ 0.5	3,890	(7.5)
	0%超25%未満	6,849	(12.9)	▲ 0.3	6,357	(13.2)	0.6	7,238	(12.6)	0.8	6,070	(11.7)
	25%以上50%未満	3,053	(5.7)	▲ 1.3	3,366	(7.0)	▲ 0.8	4,191	(7.8)	1.4	3,329	(6.4)
	50%以上75%未満	2,752	(5.2)	▲ 2.7	3,797	(7.9)	▲ 0.9	5,045	(8.8)	▲ 0.1	4,609	(8.9)
	75%以上85%未満	3,200	(6.0)									
	85%以上95%未満	6,846	(12.9)	1.3	29,829	(61.7)	▲ 2.1	36,813	(63.9)	▲ 1.6	33,908	(65.5)
	95%以上	25,030	(17.1)									
	小計	53,126	(100.0)		48,309	(100.0)		57,624	(100.0)	-	51,806	(100.0)
合計	0%	11,184	(8.7)	▲ 2.3	19,211	(11.0)	2.7	11,609	(8.3)	0.1	13,588	(8.2)
	0%超25%未満	26,779	(16.4)	▲ 1.4	36,507	(20.8)	2.8	31,845	(18.0)	0.5	29,151	(17.5)
	25%以上50%未満	11,319	(8.8)	▲ 1.1	17,869	(10.2)	0.5	17,171	(9.7)	0.5	15,301	(9.2)
	50%以上75%未満	12,489	(7.6)	▲ 1.7	16,252	(9.3)	▲ 0.9	17,908	(10.1)	▲ 0.7	17,965	(10.8)
	75%以上85%未満	13,326	(8.1)									
	85%以上95%未満	18,869	(11.1)	9.8	85,591	(18.8)	▲ 5.1	95,248	(53.9)	▲ 0.4	90,248	(54.3)
	95%以上	63,906	(39.1)									
	小計	163,571	(100.0)		175,133	(100.0)		176,781	(100.0)	-	166,252	(100.0)

表3－3－3 材工共請負の下請工事件数の比率(経年変化②)(下請完工高のある企業のみ対象)

(単位:社、%)

資本金		個人			法人															
					200万円未満			200万円以上			300万円以上		500万円以上			1000万円以上			2000万円以上	
	材工共請負比			増減			増減	300万円未満		増減	500万円未満		1000万円未満		増減	2000万円未満		増減	5000万円未満	
H8年度△今回▽	0%	4,749	(15.4)	▲ 1.6	7	(5.5)	▲ 5.2			▲ 0.8	2,933	(9.8)	2,839	(11.8)	2.8	2,831	(4.6)	▲ 3.2	666	(5.0)
	0%超25%未満	4,954	(16.1)	▲ 5.3			▲ 17.3	187	(76.4)	0.0	5,370	(18.0)	3,369	(14.0)	▲ 4.9	10,283	(16.8)	▲ 7.4	2,048	(15.2)
	25%以上50%未満	2,412	(7.8)	▲ 0.0	9	(7.2)	▲ 0.6	11	(4.6)	▲ 2.0	2,432	(8.1)	1,769	(7.3)	▲ 5.9	6,048	(9.9)	▲ 1.0	1,371	(10.2)
	50%以上75%未満	3,050	(9.9)	1.7	6	(4.3)	▲ 4.6	14	(5.7)	▲ 1.6	2,271	(7.6)	1,807	(7.5)	▲ 2.5	4,120	(6.7)	▲ 2.9	946	(7.0)
	75%以上85%未満	1,420	(4.6)		19	(14.7)					2,302	(7.7)	2,504	(10.4)		5,544	(9.1)		1,215	(9.0)
	85%以上95%未満	3,329	(10.8)	5.2	17	(13.2)	27.7	6	(2.6)	4.4	3,525	(11.8)	2,834	(11.8)	10.6	6,205	(10.1)	14.5	2,374	(17.7)
	95%以上	10,920	(35.4)		72	(55.2)		26	(10.7)		11,067	(37.0)	8,981	(37.3)		26,114	(42.7)		4,818	(35.9)
	小計	30,832	(100.0)	-	131	(100.0)	-	244	(100.0)		29,900	(100.0)	24,102	(100.0)	-	61,145	(100.0)		13,437	(100.0)
H5年度	0%	7,215	(17.0)	6.0	1,250	(10.7)	1.4	3,850		(10.5)		2.4	3,040	(9.0)	3.0	3,707		(7.8)		2.5
	0%超25%未満	9,080	(21.4)	2.4	2,015	(17.3)	1.9	6,751		(18.4)		1.2	6,411	(18.9)	0.9	11,326		(24.0)		5.5
	25%以上50%未満	3,314	(7.8)	▲ 2.5	910	(7.8)	0.3	3,707		(10.1)		1.0	4,481	(13.2)	2.2	5,189		(11.0)		1.7
	50%以上75%未満	3,492	(8.2)	▲ 2.3	1,040	(8.9)	▲ 0.3	3,373		(9.2)		▲ 1.2	3,394	(10.0)	▲ 0.1	4,602		(9.7)		0.1
	75%以上	19,346	(45.6)	▲ 3.6	6,466	(55.4)	▲ 3.3	18,994		(51.8)		▲ 3.4	16,613	(48.9)	▲ 6.0	22,463		(47.5)		▲ 9.7
	小計	42,447	(100.0)	-	11,681	(100.0)	-	36,675		(100.0)		-	33,939	(100.0)	-	47,287		(100.0)		-
H2年度	0%	6,684	(11.0)	1.4	1,381	(9.3)	▲ 0.7	2,959		(8.1)		0.1	1,743	(5.9)	0.8	1,750		(5.3)		▲ 1.1
	0%超25%未満	11,494	(19.0)	▲ 0.1	2,275	(15.4)	3.8	6,324		(17.2)		1.0	5,302	(18.0)	▲ 0.6	6,034		(18.4)		1.4
	25%以上50%未満	6,236	(10.3)	0.6	1,109	(7.5)	▲ 4.1	3,358		(9.2)		1.2	3,252	(11.0)	2.2	3,047		(9.3)		1.4
	50%以上75%未満	6,364	(10.5)	▲ 0.6	1,361	(9.2)	▲ 3.9	3,808		(10.4)		▲ 0.7	2,984	(10.1)	▲ 0.9	3,168		(9.7)		1.9
	75%以上	29,819	(49.2)	▲ 1.3	8,679	(58.6)	4.9	20,221		(55.1)		▲ 1.7	16,178	(54.9)	▲ 1.4	18,724		(57.2)		3.3
	小計	60,596	(100.0)	-	14,805	(100.0)	-	36,670		(100.0)		-	29,459	(100.0)	-	32,724		(100.0)		-
S62年度	0%	6,091	(9.7)	-	1,690	(10.0)	-	2,689		(7.9)		-	1,202	(5.1)	-	1,854		(6.4)		-
	0%超25%未満	12,002	(19.0)	-	1,955	(11.6)	-	5,509		(16.2)		-	4,340	(18.6)	-	4,910		(17.0)		-
	25%以上50%未満	6,119	(9.7)	-	1,957	(11.6)	-	2,696		(7.9)		-	2,074	(8.9)	-	2,291		(8.0)		-
	50%以上75%未満	7,014	(11.1)	-	2,197	(13.1)	-	3,747		(11.0)		-	2,580	(11.1)	-	2,234		(7.8)		-
	75%以上	31,846	(50.5)	-	9,036	(53.7)	-	19,302		(56.9)		-	13,146	(56.3)	-	15,528		(53.9)		-
	小計	63,073	(100.0)	-	16,834	(100.0)	-	33,942		(100.0)		-	23,341	(100.0)	-	28,816		(100.0)		-

(単位:社、%)

資本金											合計		
		5000万円以上			1億円以上			10億円以上					
	材工共請負比	1億円未満		増減	10億円未満		増減			増減			増減
H8年度△今回▽	0%	103	(3.9)	▲ 1.4	56	(5.9)	3.1			0.0	14,184	(8.7)	▲ 2.3
	0%超25%未満	385	(14.6)	▲ 12.2	167	(17.5)	▲ 13.1	17	(9.1)	▲ 5.4	26,779	(16.4)	▲ 4.4
	25%以上50%未満	204	(7.7)	▲ 0.8	54	(5.7)	▲ 0.9	9	(4.9)	▲ 1.2	14,319	(8.8)	▲ 1.4
	50%以上75%未満	142	(5.4)	▲ 5.6	30	(3.1)	▲ 6.1	5	(2.6)	▲ 4.1	12,389	(7.6)	▲ 1.7
	75%以上85%未満	220	(8.3)		89	(9.3)		14	(7.3)		13,326	(8.1)	
	85%以上95%未満	269	(10.2)	20.1	87	(9.0)	16.9	24	(13.1)	10.9	18,669	(11.4)	9.8
	95%以上	1,317	(49.9)		475	(49.5)		116	(63.1)		63,906	(39.1)	
	小計	2,639	(100.0)	-	958	(100.0)	-	184	(100.0)	-	163,574	(100.0)	-
H5年度	0%	124	(5.3)	1.6	25	(2.8)	▲ 0.9			0.0	19,211	(11.0)	2.7
	0%超25%未満	621	(26.8)	9.8	274	(30.6)	13.8	26	(14.5)	6.5	36,507	(20.8)	2.8
	25%以上50%未満	198	(8.5)	1.9	59	(6.6)	▲ 1.2	11	(6.1)	4.0	17,869	(10.2)	0.5
	50%以上75%未満	257	(11.0)	1.0	82	(9.2)	2.3	12	(6.7)	0.9	16,252	(9.3)	▲ 0.9
	75%以上	1,126	(48.3)	▲ 14.3	456	(50.9)	▲ 14.3	130	(72.6)	▲ 8.4	85,594	(48.8)	▲ 5.1
	小計	2,329	(100.0)	-	896	(100.0)	-	179	(100.0)	-	175,433	(100.0)	-
H2年度	0%	61	(3.7)	0.3	28	(3.7)	2.3	4		▲ 1.6	14,609	(8.3)	0.1
	0%超25%未満	278	(17.0)	▲ 2.5	127	(16.8)	▲ 1.9	11	(8.0)	▲ 14.1	31,845	(18.0)	0.5
	25%以上50%未満	108	(6.6)	▲ 1.6	59	(7.8)	1.1	3	(2.2)	2.2	17,171	(9.7)	0.5
	50%以上75%未満	163	(10.0)	1.1	52	(6.9)	▲ 0.6	8	(5.8)	▲ 4.8	17,908	(10.1)	▲ 0.7
	75%以上	1,023	(62.7)	2.9	494	(65.2)	▲ 0.8	111	(81.0)	15.4	95,248	(53.9)	▲ 0.4
	小計	1,632	(100.0)	-	758	(100.0)	-	137	(100.0)	-	176,781	(100.0)	-
S62年度	0%	50	(3.1)	-	9	(1.4)	-	2	(1.6)	-	13,588	(8.2)	-
	0%超25%未満	286	(19.5)	-	123	(18.7)	-	27	(22.1)	-	29,151	(17.5)	-
	25%以上50%未満	121	(8.3)	-	44	(6.7)	-			-	15,301	(9.2)	-
	50%以上75%未満	131	(8.9)	-	49	(7.4)	-	13	(10.7)	-	17,965	(10.8)	-
	75%以上	877	(59.8)		434	(66.0)	-	80	(65.6)	-	90,248	(54.3)	-
	小計	1,466	(100.0)		658	(100.0)	-	122	(100.0)	-	166,252	(100.0)	-

表3－3－4 材工共請負の下請工事件数の比率（下請比率、次数別集計）（下請完工高のある企業のみ対象）

（概要）　　（単位：社、％）

下請比率、次数 / 材工共請負比	0%超 50%未満	50%以上100%以下				合　計
			一次下請	二次下請	三次以下下請	
0%	4,365 (7.9)	8,473 (8.2)	5,502 (6.9)	1,992 (10.2)	979 (23.1)	12,838 (8.1)
0%超25%未満	10,349 (18.7)	15,156 (14.7)	11,259 (14.1)	2,973 (15.2)	924 (21.8)	25,506 (16.1)
25%以上50%未満	4,899 (8.9)	8,828 (8.5)	6,130 (7.7)	2,349 (12.0)	349 (8.3)	13,728 (8.7)
50%以上75%未満	3,703 (6.7)	7,964 (7.7)	5,722 (7.2)	1,992 (10.2)	250 (5.9)	11,667 (7.4)
75%以上85%未満	4,196 (7.6)	9,226 (8.9)	6,438 (8.1)	2,341 (12.0)	447 (10.6)	13,423 (8.5)
85%以上95%未満	5,303 (9.6)	13,162 (12.7)	10,670 (13.4)	2,299 (11.7)	193 (4.6)	18,464 (11.6)
95%以上	22,457 (40.6)	40,626 (39.3)	33,907 (42.6)	5,631 (28.8)	1,088 (25.7)	63,084 (39.8)
合　計	55,273 (100.0)	103,137 (100.0)	79,627 (100.0)	19,581 (100.0)	4,229 (100.0)	158,711 (100.0)

（注）１．（　）の数値は各合計を100とした場合の構成比
　　２．無効回答企業 766社を除く

（下請比率別詳細）

下請比率、次数 / 材工共請負比	0%超10%未満				10%以上20%未満				20%以上30%未満			
	一次下請	二次下請	三次以下下請	小　計	一次下請	二次下請	三次以下下請	小　計	一次下請	二次下請	三次以下下請	小　計
0%	1,712 (13.5)	115 (15.7)	13 (10.9)	1,869 (14.2)	1,056 (10.1)	14 (3.2)		1,069 (9.7)	461 (4.8)	64 (6.8)		525 (4.8)
0%超25%未満	2,791 (21.9)	12 (3.7)		2,803 (21.3)	1,941 (18.5)	159 (37.5)	34 (42.5)	2,134 (19.4)	2,546 (26.2)	207 (22.0)		2,753 (25.3)
25%以上50%未満	356 (2.8)	26 (8.4)		382 (2.9)	683 (6.5)			683 (6.2)	792 (8.2)	55 (5.9)	254 (100.0)	1,101 (10.1)
50%以上75%未満	661 (5.2)		4 (3.2)	665 (5.1)	894 (8.5)		47 (57.5)	941 (8.6)	800 (8.2)	118 (12.6)		918 (8.4)
75%以上85%未満	457 (3.6)	40 (12.6)	98 (81.0)	595 (4.5)	561 (5.4)	63 (14.8)		623 (5.7)	369 (3.8)	4 (0.4)		373 (3.4)
85%以上95%未満	907 (7.1)			907 (6.9)	1,003 (9.6)			1,003 (9.1)	638 (6.6)	150 (16.0)		788 (7.2)
95%以上	5,838 (45.9)	91 (29.6)	6 (5.0)	5,938 (45.1)	4,339 (41.4)	189 (44.6)		4,528 (41.2)	4,107 (42.3)	340 (36.3)		4,447 (40.8)
合　計	12,723 (100.0)	316 (100.0)	121 (100.0)	13,160 (100.0)	10,476 (100.0)	424 (100.0)	81 (100.0)	10,982 (100.0)	9,713 (100.0)	938 (100.0)	254 (100.0)	10,905 (100.0)

下請比率、次数 / 材工共請負比	30%以上40%未満				40%以上50%未満				50%以上60%未満			
	一次下請	二次下請	三次以下下請	小　計	一次下請	二次下請	三次以下下請	小　計	一次下請	二次下請	三次以下下請	小　計
0%	476 (5.7)	27 (3.5)	47 (26.0)	549 (5.9)	353 (3.6)			353 (3.3)	815 (7.7)	10 (1.2)	17 (11.4)	843 (7.3)
0%超25%未満	1,077 (12.8)	43 (5.6)	29 (16.4)	1,149 (12.3)	1,463 (14.8)	47 (5.2)		1,510 (13.9)	1,427 (13.5)	224 (25.0)	2 (1.5)	1,653 (14.2)
25%以上50%未満	1,118 (13.3)	70 (9.1)	91 (52.5)	1,282 (13.7)	1,313 (13.3)	138 (15.2)		1,451 (13.4)	1,788 (16.9)	9 (1.0)		1,797 (15.5)
50%以上75%未満	412 (4.9)	46 (6.0)		458 (4.9)	575 (5.8)	145 (16.0)		721 (6.6)	715 (6.8)	195 (21.8)		910 (7.8)
75%以上85%未満	757 (9.0)	214 (27.8)		970 (10.4)	1,524 (15.4)	90 (9.9)	22 (29.9)	1,635 (15.1)	644 (6.1)	59 (6.6)		703 (6.1)
85%以上95%未満	1,315 (15.6)			1,315 (14.0)	1,093 (11.1)	160 (17.6)	37 (51.1)	1,290 (11.9)	968 (9.2)	127 (14.2)	14 (8.9)	1,109 (9.6)
95%以上	3,269 (38.8)	367 (47.9)	9 (5.2)	3,646 (38.9)	3,557 (36.0)	327 (36.0)	14 (19.0)	3,898 (35.9)	4,202 (39.8)	271 (30.3)	120 (78.2)	4,593 (39.6)
合　計	8,422 (100.0)	767 (100.0)	179 (100.0)	9,369 (100.0)	9,878 (100.0)	907 (100.0)	73 (100.0)	10,857 (100.0)	10,559 (100.0)	896 (100.0)	153 (100.0)	11,608 (100.0)

下請比率、次数 / 材工共請負比	60%以上70%未満				70%以上80%未満				80%以上90%未満			
	一次下請	二次下請	三次以下下請	小　計	一次下請	二次下請	三次以下下請	小　計	一次下請	二次下請	三次以下下請	小　計
0%	453 (5.1)	190 (14.5)		643 (6.2)	509 (4.9)	37 (2.0)		546 (4.4)	446 (3.9)	34 (1.6)	180 (47.9)	660 (4.8)
0%超25%未満	646 (7.3)	309 (23.6)	51 (32.8)	1,007 (9.8)	1,383 (13.3)	72 (3.9)		1,455 (11.8)	1,432 (12.6)	142 (6.8)	31 (8.2)	1,604 (11.6)
25%以上50%未満	808 (9.1)	181 (13.8)	51 (32.9)	1,040 (10.1)	490 (4.7)	160 (8.5)		650 (5.3)	1,077 (9.5)	308 (14.7)	11 (3.0)	1,397 (10.1)
50%以上75%未満	1,008 (11.4)	111 (8.5)	47 (30.1)	1,166 (11.3)	834 (8.0)	132 (7.1)	25 (48.9)	991 (8.1)	553 (4.9)	308 (14.7)	51 (13.6)	912 (6.6)
75%以上85%未満	881 (10.0)	192 (14.6)	7 (4.3)	1,079 (10.5)	1,506 (14.5)	651 (34.8)	20 (39.3)	2,178 (17.7)	917 (8.1)	382 (18.2)	10 (2.7)	1,309 (9.5)
85%以上95%未満	1,557 (17.6)	141 (10.8)		1,698 (16.5)	1,451 (14.0)	182 (9.7)	6 (11.8)	1,639 (13.3)	2,041 (18.0)	386 (18.4)	16 (4.3)	2,443 (17.7)
95%以上	3,489 (39.5)	186 (14.2)		3,675 (35.7)	4,214 (40.6)	638 (34.1)		4,852 (39.4)	4,869 (43.0)	536 (25.6)	76 (20.3)	5,482 (39.7)
合　計	8,842 (100.0)	1,311 (100.0)	155 (100.0)	10,308 (100.0)	10,387 (100.0)	1,873 (100.0)	51 (100.0)	12,311 (100.0)	11,335 (100.0)	2,096 (100.0)	376 (100.0)	13,806 (100.0)

下請比率、次数 / 材工共請負比	90%以上100%未満				100%				合　計			
	一次下請	二次下請	三次以下下請	小　計	一次下請	二次下請	三次以下下請	小　計	一次下請	二次下請	三次以下下請	小　計
0%	694 (5.3)	326 (8.8)		1,021 (5.9)	2,585 (10.2)	1,395 (14.4)	782 (26.7)	4,761 (12.5)	9,558 (7.3)	2,241 (9.8)	1,039 (21.1)	12,838 (8.1)
0%超25%未満	1,772 (13.6)	277 (7.5)	101 (17.8)	2,150 (12.4)	4,599 (18.1)	1,949 (20.1)	739 (25.2)	7,287 (19.2)	21,077 (16.1)	3,441 (15.0)	988 (20.0)	25,506 (16.1)
25%以上50%未満	716 (5.7)	352 (9.5)	140 (24.8)	1,239 (7.1)	1,221 (4.8)	1,339 (13.8)	147 (5.0)	2,707 (7.1)	10,392 (7.9)	2,639 (11.5)	698 (14.1)	13,728 (8.7)
50%以上75%未満	951 (7.3)	613 (16.5)	2 (0.3)	1,566 (9.0)	1,661 (6.5)	633 (6.5)	125 (4.3)	2,419 (6.4)	9,065 (6.9)	2,302 (10.0)	299 (6.1)	11,667 (7.4)
75%以上85%未満	906 (6.9)	456 (12.3)	38 (6.7)	1,100 (8.1)	1,584 (6.2)	601 (6.2)	372 (12.7)	2,557 (6.7)	10,106 (7.7)	2,751 (12.0)	567 (11.5)	13,423 (8.5)
85%以上95%未満	1,928 (14.7)	536 (14.5)	12 (2.1)	2,476 (14.3)	2,725 (10.7)	927 (9.6)	145 (5.0)	3,797 (10.0)	15,621 (11.9)	2,610 (11.4)	230 (4.7)	18,464 (11.6)
95%以上	6,085 (46.5)	1,141 (30.9)	274 (48.3)	7,503 (43.2)	11,048 (43.5)	2,856 (29.4)	618 (21.1)	14,522 (38.2)	55,017 (42.1)	6,950 (30.3)	1,117 (22.6)	63,084 (39.8)
合　計	13,082 (100.0)	3,705 (100.0)	567 (100.0)	17,454 (100.0)	25,422 (100.0)	9,700 (100.0)	2,927 (100.0)	38,050 (100.0)	130,839 (100.0)	22,934 (100.0)	4,938 (100.0)	158,711 (100.0)

（注）１．（　）の数値は各合計を100とした場合の構成比
　　２．無効回答企業 766社を除く

表3－4－1 責任施工の下請工事件数の比率（下請完工高のある企業のみ対象）

（単位：社、%）

業種	資本金 / 責任施工件数比	個人	法人 200万円未満	200万円以上300万円未満	300万円以上500万円未満	500万円以上1000万円未満	1000万円以上2000万円未満	2000万円以上5000万円未満	5000万円以上1億円未満	1億円以上10億円未満	10億円以上	合計
一般土木建築	0%	182 (32.9)			122 (18.0)	25 (8.1)	273 (11.9)	187 (12.5)	16 (3.1)	30 (12.4)		833 (14.6)
	0%超25%未満	75 (13.5)			18 (7.2)	64 (20.2)	454 (19.8)	313 (21.0)	113 (21.8)	60 (25.0)	8 (15.4)	1,103 (19.3)
	25%以上50%未満	128 (23.2)			12 (4.9)	123 (39.2)	412 (18.0)	71 (4.8)	67 (13.1)	22 (9.3)	4 (7.7)	840 (14.7)
	50%以上75%未満	105 (19.1)			19 (7.5)		392 (17.1)	333 (22.4)	93 (18.0)	25 (10.7)	6 (11.5)	974 (17.1)
	75%以上	62 (11.3)			82 (32.4)	102 (32.6)	760 (33.2)	584 (39.3)	227 (44.0)	102 (42.6)	32 (65.4)	1,952 (34.2)
	小計	552 (100.0)			253 (100.0)	315 (100.0)	2,292 (100.0)	1,487 (100.0)	516 (100.0)	238 (100.0)	49 (100.0)	5,703 (100.0)
土木	土木工事業 0%	1,011 (19.3)		101 (87.5)	953 (29.5)	1,491 (23.9)	1,861 (11.8)	796 (17.0)	162 (21.3)	6 (4.8)		6,382 (17.6)
	0%超25%未満	1,289 (24.7)		4 (3.8)	901 (27.9)	1,538 (24.7)	4,467 (28.2)	1,311 (28.0)	129 (17.0)	33 (27.1)	4 (19.2)	9,677 (26.7)
	25%以上50%未満	1,066 (20.4)		10 (8.7)	79 (2.5)	739 (11.9)	1,610 (10.2)	357 (7.6)	75 (9.9)	2 (1.5)	2 (12.8)	3,940 (10.9)
	50%以上75%未満	624 (11.9)	10 (100.0)		456 (14.1)	1,357 (21.8)	1,873 (11.8)	774 (16.5)	51 (6.8)	8 (6.3)	1 (6.4)	5,155 (14.2)
	75%以上	1,239 (23.7)			837 (25.9)	1,111 (17.8)	6,007 (38.0)	1,444 (30.8)	342 (45.0)	74 (60.4)	11 (61.5)	11,065 (30.6)
	小計	5,228 (100.0)	10 (100.0)	116 (100.0)	3,227 (100.0)	6,238 (100.0)	15,819 (100.0)	4,682 (100.0)	760 (100.0)	122 (100.0)	19 (100.0)	36,219 (100.0)
	舗装工事業 0%	180 (46.1)			63 (19.7)	74 (25.6)	144 (14.3)	28 (9.1)	13 (15.7)	1 (4.8)		503 (20.7)
	0%超25%未満	63 (16.2)	5 (100.0)		145 (45.5)	103 (35.7)	234 (23.2)	32 (10.4)	7 (8.8)	8 (28.6)	6 (61.2)	604 (24.8)
	25%以上50%未満	32 (8.1)			29 (9.1)	25 (8.6)	78 (7.7)	17 (5.7)	22 (26.3)	1 (4.8)		204 (8.4)
	50%以上75%未満	21 (5.4)			29 (9.2)	31 (10.8)	135 (13.4)	35 (11.4)	6 (7.0)	5 (19.0)		262 (10.8)
	75%以上	95 (24.3)			53 (16.6)	56 (19.3)	416 (41.3)	194 (63.4)	35 (42.2)	12 (42.9)	3 (35.8)	863 (35.4)
	小計	391 (100.0)	5 (100.0)		319 (100.0)	288 (100.0)	1,008 (100.0)	306 (100.0)	82 (100.0)	27 (100.0)	10 (100.0)	2,436 (100.0)
	しゅんせつ工事業 0%	10 (70.3)			2 (19.9)	2 (19.4)	6 (9.6)					20 (19.7)
	0%超25%未満				4 (54.7)		2 (3.4)	5 (100.0)				11 (11.4)
	25%以上50%未満	1 (9.9)				2 (22.6)	6 (10.2)			1 (100.0)		11 (10.9)
	50%以上75%未満											
	75%以上	3 (19.8)			2 (25.3)	5 (58.1)	47 (76.8)					57 (58.0)
	小計	15 (100.0)			8 (100.0)	9 (100.0)	62 (100.0)	5 (100.0)		1 (100.0)		99 (100.0)
	造園工事業 0%	130 (14.6)			125 (19.6)	80 (14.2)	232 (16.1)	45 (14.5)	1 (4.2)			613 (15.8)
	0%超25%未満	152 (17.2)			186 (29.1)	105 (18.7)	253 (17.5)	60 (19.1)	7 (20.8)	2 (50.0)		764 (19.7)
	25%以上50%未満	122 (13.8)			63 (9.8)	109 (19.5)	218 (15.1)	11 (3.4)	5 (16.7)			528 (13.6)
	50%以上75%未満	231 (26.0)			47 (7.4)	98 (17.5)	242 (16.8)	54 (17.2)	3 (8.3)			674 (17.4)
	75%以上	251 (28.4)			218 (34.1)	169 (30.2)	499 (34.5)	143 (45.8)	16 (50.0)	2 (50.0)		1,299 (33.5)
	小計	886 (100.0)			639 (100.0)	561 (100.0)	1,445 (100.0)	311 (100.0)	33 (100.0)	5 (100.0)		3,878 (100.0)
	水道施設工事業 0%	80 (23.2)			62 (34.1)	11 (4.6)	73 (17.0)	8 (19.1)				235 (18.7)
	0%超25%未満				4 (2.4)	57 (22.8)	93 (21.6)	2 (3.8)				156 (12.4)
	25%以上50%未満	53 (15.4)			57 (31.3)	11 (4.6)	99 (23.0)	5 (11.3)	3 (64.4)			229 (18.2)
	50%以上75%未満	6 (1.7)				51 (20.5)	30 (7.0)	3 (7.5)	2 (35.6)			92 (7.3)
	75%以上	206 (59.6)			58 (32.2)	118 (47.5)	136 (31.5)	26 (58.3)		4 (100.0)		548 (43.5)
	小計	345 (100.0)			182 (100.0)	248 (100.0)	432 (100.0)	44 (100.0)	5 (100.0)	4 (100.0)		1,259 (100.0)
	清掃施設工事業 0%							4 (50.0)		2 (24.2)		6 (17.5)
	0%超25%未満								1 (24.4)	4 (41.1)		5 (16.0)
	25%以上50%未満						3 (31.9)					3 (9.7)
	50%以上75%未満									1 (11.6)		1 (3.4)
	75%以上						7 (68.1)	4 (50.0)	4 (75.6)	2 (23.1)	1 (100.0)	18 (53.5)
	小計						10 (100.0)	7 (100.0)	5 (100.0)	10 (100.0)	1 (100.0)	31 (100.0)
	小計 0%	1,411 (20.6)		101 (87.5)	1,205 (27.5)	1,657 (22.6)	2,317 (12.3)	881 (16.5)	176 (19.9)	10 (5.7)		7,759 (17.7)
	0%超25%未満	1,505 (21.9)	5 (34.9)	4 (3.8)	1,241 (28.4)	1,802 (24.5)	5,050 (26.9)	1,109 (26.3)	144 (16.3)	47 (28.0)	10 (32.9)	11,217 (25.5)
	25%以上50%未満	1,274 (18.6)		10 (8.7)	228 (5.2)	887 (12.1)	2,015 (10.7)	390 (7.3)	105 (11.9)	4 (2.4)	2 (8.1)	4,915 (11.2)
	50%以上75%未満	882 (12.8)	10 (65.1)		533 (12.2)	1,538 (20.9)	2,280 (12.1)	866 (16.2)	62 (7.0)	14 (8.3)	1 (4.0)	6,184 (14.1)
	75%以上	1,794 (26.1)			1,168 (26.7)	1,459 (19.9)	7,113 (37.9)	1,810 (33.8)	397 (44.9)	91 (55.6)	16 (55.0)	13,850 (31.5)
	小計	6,865 (100.0)	15 (100.0)	116 (100.0)	4,374 (100.0)	7,343 (100.0)	18,775 (100.0)	5,355 (100.0)	884 (100.0)	168 (100.0)	30 (100.0)	43,926 (100.0)
建築	建築工事業 0%	107 (24.0)			340 (23.9)	416 (26.2)	715 (15.4)	218 (14.9)	92 (22.6)	10 (5.8)		2,197 (19.3)
	0%超25%未満	322 (19.0)			210 (14.7)	431 (27.2)	1,207 (26.0)	294 (20.1)	112 (27.5)	26 (15.6)	1 (7.5)	2,604 (22.8)
	25%以上50%未満	106 (6.3)			108 (7.6)	15 (1.0)	803 (17.3)	175 (11.9)	17 (4.3)	5 (2.7)		1,230 (10.8)
	50%以上75%未満				100 (7.0)	96 (6.1)	493 (10.6)	194 (13.3)	35 (8.5)	10 (5.8)		928 (8.1)
	75%以上	858 (50.7)			668 (46.8)	626 (39.5)	1,427 (30.7)	582 (39.8)	152 (37.2)	119 (70.1)	17 (92.5)	4,449 (39.0)
	小計	1,693 (100.0)			1,427 (100.0)	1,585 (100.0)	4,644 (100.0)	1,463 (100.0)	408 (100.0)	169 (100.0)	19 (100.0)	11,407 (100.0)
	木造建築工事業 0%	832 (28.9)			685 (34.2)	618 (46.7)	723 (29.6)	125 (30.9)		2 (33.6)		2,985 (32.8)
	0%超25%未満	673 (23.4)	9 (100.0)		559 (27.9)	115 (8.7)	711 (29.1)	65 (16.1)	14 (45.9)			2,145 (23.6)
	25%以上50%未満	405 (14.0)			250 (12.5)	119 (9.0)	232 (9.5)	85 (21.1)				1,090 (12.0)
	50%以上75%未満	405 (14.0)			161 (8.0)	96 (7.3)	193 (7.9)	42 (10.3)				896 (9.8)
	75%以上	566 (19.7)			349 (17.4)	376 (28.4)	584 (23.9)	87 (21.6)	16 (54.1)	3 (66.4)		1,981 (21.8)
	小計	2,880 (100.0)	9 (100.0)		2,003 (100.0)	1,323 (100.0)	2,443 (100.0)	404 (100.0)	30 (100.0)	5 (100.0)		9,097 (100.0)

表3－4－1　責任施工の下請工事件数の比率（下請完工高のある企業のみ対象）

（単位：社、%）

業種	資本金 / 責任施工件数比	個人	法人 200万円未満	200万円以上300万円未満	300万円以上500万円未満	500万円以上1000万円未満	1000万円以上2000万円未満	2000万円以上5000万円未満	5000万円以上1億円未満	1億円以上10億円未満	10億円以上	合計
小計	0%	1,249 (27.1)			1,025 (29.9)	1,034 (35.5)	1,438 (20.3)	343 (18.4)	92 (21.0)	12 (6.6)		5,182 (25.3)
	0%超25%未満	995 (21.8)	9 (100.0)		769 (22.4)	546 (18.8)	1,918 (27.1)	359 (19.2)	126 (28.7)	26 (15.1)	1 (7.5)	4,749 (23.2)
	25%以上50%未満	511 (11.2)			358 (10.4)	134 (4.6)	1,035 (14.6)	260 (13.9)	17 (4.0)	5 (2.6)		2,320 (11.3)
	50%以上75%未満	405 (8.8)			261 (7.6)	193 (6.6)	685 (9.7)	235 (12.6)	35 (7.9)	10 (5.7)		1,823 (8.9)
	75%以上	1,421 (31.1)			1,017 (29.6)	1,002 (34.5)	2,011 (28.4)	670 (35.9)	168 (38.3)	122 (70.0)	17 (92.5)	6,430 (31.4)
	小計	4,573 (100.0)	9 (100.0)		3,430 (100.0)	2,908 (100.0)	7,087 (100.0)	1,866 (100.0)	437 (100.0)	174 (100.0)	19 (100.0)	20,505 (100.0)
設備 電気工事業	0%	211 (11.2)			574 (15.5)	354 (14.9)	830 (14.0)	70 (5.5)	9 (6.0)			2,081 (13.2)
	0%超25%未満	607 (28.0)		75 (87.1)	837 (22.6)	539 (22.7)	714 (12.0)	296 (23.1)	29 (19.0)	15 (19.8)	5 (23.1)	3,117 (19.7)
	25%以上50%未満	177 (8.2)		11 (12.9)	390 (10.5)	480 (20.2)	989 (16.7)	296 (23.1)	27 (17.7)	7 (9.9)		2,378 (15.0)
	50%以上75%未満	329 (15.2)	11 (100.0)		772 (20.9)	485 (20.4)	1,181 (19.9)	57 (4.5)	22 (14.3)	12 (16.5)	2 (7.7)	2,871 (18.2)
	75%以上	813 (37.5)			1,125 (30.4)	523 (21.9)	2,216 (37.4)	561 (43.8)	67 (43.0)	40 (53.9)	15 (69.2)	5,359 (33.9)
	小計	2,170 (100.0)	11 (100.0)	86 (100.0)	3,698 (100.0)	2,381 (100.0)	5,929 (100.0)	1,280 (100.0)	155 (100.0)	74 (100.0)	22 (100.0)	15,804 (100.0)
管工事業	0%	575 (21.0)			830 (21.2)	563 (18.2)	918 (12.6)	100 (7.5)	12 (6.5)	13 (14.7)		3,010 (16.1)
	0%超25%未満	317 (11.6)			758 (19.4)	690 (22.3)	1,617 (22.2)	444 (33.4)	24 (13.2)	8 (9.3)	3 (12.7)	3,861 (20.7)
	25%以上50%未満	279 (10.2)			333 (8.5)	364 (11.8)	787 (10.8)	117 (8.8)	24 (13.2)	8 (9.3)		1,912 (10.2)
	50%以上75%未満	360 (13.1)			353 (9.0)	497 (16.0)	1,183 (16.2)	96 (7.2)	18 (9.9)	2 (2.7)	2 (6.3)	2,510 (13.5)
	75%以上	1,209 (44.1)			1,632 (41.8)	984 (31.8)	2,788 (38.2)	572 (43.0)	104 (57.3)	55 (63.9)	20 (81.0)	7,365 (39.5)
	小計	2,739 (100.0)			3,906 (100.0)	3,098 (100.0)	7,293 (100.0)	1,330 (100.0)	181 (100.0)	87 (100.0)	25 (100.0)	18,659 (100.0)
機械器具設置工事業	0%	19 (50.0)			126 (43.5)	72 (25.4)	311 (28.2)		13 (15.8)	2 (5.9)		543 (27.9)
	0%超25%未満				58 (19.8)	40 (14.0)	106 (9.6)	23 (22.2)	11 (13.4)	7 (17.7)		244 (12.5)
	25%以上50%未満				25 (8.6)	57 (20.1)	116 (10.5)		8 (10.0)	2 (5.9)		209 (10.7)
	50%以上75%未満	19 (50.0)			33 (11.2)	63 (22.3)	227 (20.6)	9 (8.9)	22 (27.5)		3 (33.8)	376 (19.3)
	75%以上				49 (16.8)	52 (18.2)	344 (31.1)	71 (69.0)	27 (33.2)	29 (70.5)	6 (66.2)	577 (29.6)
	小計	38 (100.0)			290 (100.0)	284 (100.0)	1,105 (100.0)	102 (100.0)	80 (100.0)	41 (100.0)	10 (100.0)	1,949 (100.0)
熱絶縁工事業	0%	13 (50.0)			80 (29.5)	18 (23.3)	47 (16.0)					188 (23.9)
	0%超25%未満	14 (16.7)			126 (46.4)	22 (27.9)	71 (24.5)	8 (16.8)	2 (50.0)	1 (25.0)		244 (31.0)
	25%以上50%未満					13 (16.2)	46 (15.8)	8 (15.7)				66 (8.4)
	50%以上75%未満	14 (16.7)			22 (8.0)		34 (11.7)			1 (25.0)	3 (100.0)	74 (9.4)
	75%以上	14 (16.7)			44 (16.2)	25 (32.5)	94 (32.2)	31 (67.5)	2 (50.0)	2 (50.0)		215 (27.2)
	小計	86 (100.0)			272 (100.0)	77 (100.0)	292 (100.0)	50 (100.0)	3 (100.0)	4 (100.0)	3 (100.0)	787 (100.0)
電気通信工事業	0%	61 (43.1)			191 (42.9)	26 (23.3)	242 (26.4)	2 (2.4)	3 (8.4)			525 (29.5)
	0%超25%未満	23 (16.2)			151 (33.9)	34 (31.1)	336 (36.7)	20 (20.6)	6 (18.8)	6 (23.9)	3 (35.0)	580 (32.6)
	25%以上50%未満				32 (7.2)		112 (12.3)	2 (2.4)	5 (14.6)		1 (16.1)	153 (8.6)
	50%以上75%未満	12 (8.1)			7 (1.6)	9 (7.8)	85 (9.2)	25 (25.6)	5 (16.9)	2 (6.6)	1 (16.8)	145 (8.2)
	75%以上	46 (32.5)			65 (14.5)	42 (37.8)	141 (15.4)	48 (49.1)	13 (41.3)	19 (69.5)	2 (32.1)	376 (21.2)
	小計	142 (100.0)			446 (100.0)	110 (100.0)	917 (100.0)	99 (100.0)	32 (100.0)	27 (100.0)	7 (100.0)	1,780 (100.0)
さく井工事業	0%	12 (8.3)			148 (61.8)	27 (42.1)	21 (6.7)					208 (27.2)
	0%超25%未満	53 (38.0)			9 (3.6)	10 (15.5)	19 (6.0)	2 (23.3)				93 (12.1)
	25%以上50%未満	18 (12.6)			19 (7.8)		92 (29.6)	2 (23.3)				131 (17.1)
	50%以上75%未満	12 (8.3)			8 (3.2)	4 (6.2)	107 (34.5)	5 (53.4)				135 (17.7)
	75%以上	46 (32.7)			56 (23.5)	24 (36.2)	72 (23.2)					198 (25.9)
	小計	140 (100.0)			240 (100.0)	65 (100.0)	311 (100.0)	9 (100.0)				765 (100.0)
消防施設工事業	0%				40 (40.3)		30 (11.1)		1 (33.3)			72 (13.7)
	0%超25%未満				19 (19.4)	9 (28.0)	45 (16.6)	14 (32.7)	2 (66.7)			89 (17.1)
	25%以上50%未満	66 (100.0)			10 (9.8)		26 (9.5)	3 (7.3)				105 (20.0)
	50%以上75%未満					7 (21.0)	64 (23.3)	7 (16.3)				78 (14.9)	
	75%以上		7 (100.0)		31 (30.5)	15 (48.0)	108 (39.4)	18 (43.7)				179 (34.2)
	小計	66 (100.0)	7 (100.0)		100 (100.0)	31 (100.0)	273 (100.0)	42 (100.0)	3 (100.0)			523 (100.0)
小計	0%	953 (17.7)			1,990 (22.2)	1,060 (17.5)	2,100 (14.9)	172 (5.9)	37 (8.2)	15 (6.5)		6,628 (16.5)
	0%超25%未満	1,015 (18.9)		75 (87.1)	1,958 (21.9)	1,343 (22.2)	2,909 (18.0)	808 (27.7)	73 (16.2)	37 (16.1)	11 (16.2)	8,229 (20.1)
	25%以上50%未満	540 (10.0)		11 (12.9)	809 (9.0)	914 (15.1)	2,168 (13.4)	428 (14.7)	61 (14.1)	18 (7.7)	1 (1.8)	1,953 (12.3)
	50%以上75%未満	745 (13.8)	11 (60.2)		1,194 (13.3)	1,065 (17.6)	2,881 (17.9)	199 (6.8)	67 (14.9)	17 (7.1)	11 (16.0)	6,190 (15.4)
	75%以上	2,127 (39.5)	7 (39.8)		3,001 (33.5)	1,663 (27.5)	5,764 (35.8)	1,304 (44.8)	212 (46.6)	145 (62.3)	11 (66.0)	11,268 (35.1)
	計	5,380 (100.0)	19 (100.0)	86 (100.0)	8,952 (100.0)	6,046 (100.0)	16,121 (100.0)	2,911 (100.0)	451 (100.0)	232 (100.0)	67 (100.0)	40,268 (100.0)
職別 大工工事業	0%	1,590 (68.3)			187 (19.0)	145 (36.0)	192 (23.8)	7 (3.1)	1 (21.2)	3 (38.1)		2,127 (50.9)
	0%超25%未満	568 (24.4)			259 (26.1)	156 (38.5)	289 (36.0)	4 (2.1)	5 (25.7)			1,281 (26.9)
	25%以上50%未満	53 (2.3)			123 (12.1)		12 (1.5)			2 (20.1)		190 (4.0)
	50%以上75%未満					7 (1.7)	99 (12.3)	87 (41.7)				193 (4.7)
	75%以上	116 (5.0)			125 (12.6)	96 (23.8)	213 (26.5)	111 (53.0)	10 (53.1)	3 (41.8)		674 (14.1)
	計	2,327 (100.0)			994 (100.0)	404 (100.0)	805 (100.0)	209 (100.0)	19 (100.0)	8 (100.0)		4,765 (100.0)

表3－4－1　責任施工の下請工事件数の比率（下請完工高のある企業のみ対象）

（単位：社、%）

業種	資本金 / 責任施工件数比	個人	法人 200万円未満	200万円以上300万円未満	300万円以上500万円未満	500万円以上1000万円未満	1000万円以上2000万円未満	2000万円以上5000万円未満	5000万円以上1億円未満	1億円以上10億円未満	10億円以上	合計
とび・土木・コンクリート工事業	0%	421 (18.4)	7 (22.7)		911 (31.8)	658 (39.6)	1,262 (38.1)	24 (4.1)	3 (3.8)			3,286 (30.3)
	0%超25%未満	710 (31.0)	17 (54.5)		673 (23.5)	318 (19.1)	769 (23.2)	106 (18.0)	16 (20.2)	4 (17.2)		2,613 (24.1)
	25%以上50%未満	492 (21.5)			251 (8.8)	202 (12.2)	97 (2.9)	68 (11.5)	22 (28.4)	10 (45.5)		1,143 (10.5)
	50%以上75%未満	94 (4.1)			99 (3.5)	113 (6.8)	523 (15.8)	109 (18.5)	20 (25.0)			957 (8.8)
	75%以上	571 (24.9)	7 (22.7)		931 (32.5)	371 (22.4)	660 (19.9)	282 (47.8)	18 (22.6)	8 (37.3)	1 (100.0)	2,849 (26.3)
	小計	2,288 (100.0)	32 (100.0)		2,865 (100.0)	1,662 (100.0)	3,311 (100.0)	590 (100.0)	78 (100.0)	22 (100.0)	1 (100.0)	10,848 (100.0)
鋼構造物工事業	0%	416 (48.5)		14 (100.0)	347 (30.1)	321 (27.9)	288 (14.4)	59 (23.0)	7 (9.1)	1 (3.2)	3 (24.2)	1,457 (26.2)
	0%超25%未満	292 (34.1)			339 (29.4)	256 (22.2)	539 (26.9)	134 (52.0)	24 (28.8)	12 (30.0)	4 (25.8)	1,600 (28.7)
	25%以上50%未満	60 (7.0)			48 (4.2)	103 (8.9)	200 (10.0)	22 (8.6)	9 (10.6)	1 (3.2)		442 (7.9)
	50%以上75%未満	60 (7.0)			250 (21.6)	176 (15.2)	142 (7.1)	2 (0.7)	7 (9.1)	1 (2.8)	1 (7.8)	639 (11.5)
	75%以上	30 (3.5)			170 (14.7)	297 (25.8)	832 (41.6)	41 (15.7)	35 (42.4)	21 (60.8)	6 (42.2)	1,434 (25.7)
	小計	858 (100.0)		14 (100.0)	1,154 (100.0)	1,152 (100.0)	2,001 (100.0)	258 (100.0)	82 (100.0)	40 (100.0)	14 (100.0)	5,573 (100.0)
鉄筋工事業	0%	302 (74.7)			434 (64.6)	225 (76.0)	166 (32.4)	15 (35.8)	1 (25.0)			1,143 (59.1)
	0%超25%未満	22 (5.6)			36 (5.3)	59 (20.0)	186 (36.4)	13 (30.7)	1 (25.0)			318 (16.5)
	25%以上50%未満	45 (11.2)			54 (8.0)		42 (8.2)	2 (5.1)				143 (7.4)
	50%以上75%未満	23 (5.6)			36 (5.3)		22 (4.3)		1 (25.0)			82 (4.2)
	75%以上	12 (2.9)			113 (16.8)	12 (4.0)	96 (18.7)	12 (28.4)	1 (25.0)	2 (100.0)		247 (12.8)
	小計	404 (100.0)			672 (100.0)	296 (100.0)	511 (100.0)	43 (100.0)	6 (100.0)	2 (100.0)		1,933 (100.0)
躯体関係計	0%	2,729 (46.4)	7 (22.7)	14 (100.0)	2,179 (38.3)	1,349 (38.4)	1,907 (28.8)	106 (9.6)	16 (8.6)	4 (6.0)	3 (22.3)	8,314 (36.0)
	0%超25%未満	1,592 (27.1)	17 (54.5)		1,307 (23.0)	789 (22.4)	1,784 (26.9)	258 (23.5)	46 (24.7)	16 (22.0)	4 (23.7)	5,813 (25.1)
	25%以上50%未満	651 (11.1)			476 (8.4)	305 (8.7)	351 (5.3)	92 (8.4)	31 (16.7)	13 (18.1)		1,918 (8.3)
	50%以上75%未満	176 (3.0)			385 (6.8)	295 (8.4)	785 (11.8)	198 (18.0)	28 (15.3)	1 (1.5)	1 (7.2)	1,871 (8.1)
	75%以上	728 (12.4)	7 (22.7)		1,339 (23.5)	776 (22.1)	1,800 (27.2)	445 (40.5)	64 (34.7)	37 (52.4)	7 (46.7)	5,204 (22.5)
	小計	5,876 (100.0)	32 (100.0)	14 (100.0)	5,685 (100.0)	3,513 (100.0)	6,628 (100.0)	1,099 (100.0)	185 (100.0)	71 (100.0)	15 (100.0)	23,119 (100.0)
左官工事業	0%	540 (39.0)			271 (36.7)	80 (37.7)	174 (30.9)	23 (34.7)				1,088 (36.7)
	0%超25%未満	197 (14.2)			127 (17.2)	63 (29.5)	135 (23.9)	14 (21.1)	2 (100.0)			538 (18.1)
	25%以上50%未満	128 (9.2)			63 (8.6)	28 (13.1)	45 (8.0)					265 (8.9)
	50%以上75%未満	105 (7.6)			86 (11.7)	14 (6.6)	78 (13.9)	11 (17.3)				295 (9.9)
	75%以上	416 (30.0)			191 (25.9)	28 (13.1)	131 (23.2)	18 (26.8)				783 (26.4)
	小計	1,387 (100.0)			738 (100.0)	212 (100.0)	563 (100.0)	66 (100.0)	2 (100.0)			2,968 (100.0)
石工事業	0%	40 (42.6)			31 (21.5)	22 (20.0)	11 (5.5)	10 (13.3)	6 (100.0)			120 (18.9)
	0%超25%未満				13 (8.8)	33 (29.8)	80 (39.3)	28 (36.2)				154 (24.2)
	25%以上50%未満	5 (4.8)			31 (21.5)		36 (17.6)	6 (7.3)				77 (12.1)
	50%以上75%未満	24 (25.3)			41 (28.7)	5 (4.1)		11 (14.6)				80 (12.6)
	75%以上	26 (27.3)			28 (19.6)	51 (46.1)	77 (37.6)	22 (28.6)		2 (100.0)		206 (32.3)
	小計	94 (100.0)			142 (100.0)	112 (100.0)	205 (100.0)	76 (100.0)	6 (100.0)	2 (100.0)		637 (100.0)
屋根工事業	0%	39 (10.2)			70 (14.8)	79 (25.6)	68 (12.5)					257 (13.9)
	0%超25%未満	95 (24.7)			134 (28.1)	39 (12.6)	57 (10.4)	4 (4.8)	3 (25.2)	2 (38.1)		334 (18.0)
	25%以上50%未満	40 (10.3)			33 (7.0)	16 (5.2)	48 (8.8)	4 (4.5)				141 (7.6)
	50%以上75%未満	40 (10.3)			9 (1.8)	57 (18.4)	78 (14.2)	16 (17.4)				199 (10.8)
	75%以上	172 (44.6)	6 (100.0)	19 (100.0)	229 (48.2)	119 (38.2)	297 (54.1)	66 (73.3)	8 (74.8)	3 (61.9)		919 (49.6)
	小計	387 (100.0)	6 (100.0)	19 (100.0)	476 (100.0)	310 (100.0)	549 (100.0)	89 (100.0)	11 (100.0)	4 (100.0)		1,851 (100.0)
タイル・煉瓦・ブロック工事業	0%				82 (19.6)	67 (33.6)	90 (17.1)	5 (8.7)				243 (15.3)
	0%超25%未満	106 (28.1)			107 (25.7)	19 (9.5)	70 (13.4)	15 (26.4)	2 (23.0)	1 (15.1)		320 (20.1)
	25%以上50%未満	27 (7.0)			15 (3.6)		76 (14.5)	7 (11.9)				125 (7.9)
	50%以上75%未満	53 (14.1)				16 (8.0)	109 (20.8)	10 (16.8)	1 (17.6)			189 (11.9)
	75%以上	192 (50.8)			213 (51.1)	97 (18.9)	179 (34.2)	21 (36.2)	4 (59.4)	6 (84.9)		711 (44.8)
	小計	377 (100.0)			417 (100.0)	198 (100.0)	525 (100.0)	57 (100.0)	7 (100.0)	7 (100.0)		1,588 (100.0)
板金工事業	0%	286 (27.5)			117 (20.5)	125 (33.1)	143 (26.5)	4 (16.8)	3 (100.0)			679 (26.4)
	0%超25%未満	277 (26.6)	2 (19.0)		190 (33.2)	74 (19.4)	156 (29.0)	9 (37.4)				707 (27.5)
	25%以上50%未満	63 (6.0)	2 (19.0)		66 (11.6)	28 (7.4)	46 (8.6)	2 (8.4)				208 (8.1)
	50%以上75%未満	147 (14.2)	8 (62.0)		64 (11.3)	52 (13.6)	33 (6.0)					304 (11.8)
	75%以上	269 (25.8)			134 (23.4)	101 (26.5)	161 (29.9)	9 (37.4)		3 (100.0)		676 (26.3)
	小計	1,042 (100.0)	12 (100.0)		572 (100.0)	379 (100.0)	538 (100.0)	23 (100.0)	3 (100.0)	3 (100.0)		2,573 (100.0)
ガラス工事業	0%	45 (25.0)			39 (26.7)	19 (23.3)	51 (17.7)	5 (16.1)				159 (21.4)
	0%超25%未満				40 (27.6)	15 (18.9)	120 (41.8)			2 (100.0)		178 (23.9)
	25%以上50%未満				21 (14.7)	5 (5.8)		5 (16.1)				32 (4.3)
	50%以上75%未満	45 (25.0)			36 (24.5)	5 (5.8)	55 (19.4)					141 (19.0)
	75%以上	90 (50.0)	11 (100.0)		9 (6.4)	38 (16.2)	60 (21.1)	23 (67.8)	2 (100.0)			231 (31.5)
	小計	180 (100.0)	11 (100.0)		146 (100.0)	82 (100.0)	286 (100.0)	34 (100.0)	2 (100.0)	2 (100.0)		713 (100.0)

表3－4－1　責任施工の下請工事件数の比率（下請完工高のある企業のみ対象）

（単位：社、％）

業種	資本金 / 責任施工件数比	個人	法人 200万円未満	200万円以上300万円未満	300万円以上500万円未満	500万円以上1000万円未満	1000万円以上2000万円未満	2000万円以上5000万円未満	5000万円以上1億円未満	1億円以上10億円未満	10億円以上	合計
塗装工事業	0%	610 (38.9)			440 (26.1)	213 (21.3)	141 (8.0)	14 (9.4)	2 (4.4)			1,420 (22.8)
	0%超25%未満	451 (28.7)	9 (100.0)		457 (27.2)	313 (31.2)	591 (33.5)	18 (11.8)	11 (26.2)			1,851 (29.7)
	25%以上50%未満	55 (3.5)			106 (6.3)	155 (15.5)	254 (14.4)	18 (11.8)	9 (21.9)	2 (13.5)		600 (9.6)
	50%以上75%未満	65 (4.1)			303 (18.0)	139 (13.8)	213 (12.1)	25 (16.5)	4 (8.7)			748 (12.0)
	75%以上	388 (24.7)			376 (22.4)	183 (18.3)	568 (32.1)	77 (50.5)	17 (38.8)	10 (86.5)		1,618 (25.9)
	小計	1,569 (100.0)	9 (100.0)		1,682 (100.0)	1,004 (100.0)	1,767 (100.0)	152 (100.0)	43 (100.0)	11 (100.0)		6,237 (100.0)
防水工事業	0%				55 (11.8)		30 (3.7)		6 (32.4)			91 (5.1)
	0%超25%未満	83 (30.0)			75 (16.3)	31 (20.2)	115 (13.9)	8 (17.2)				312 (17.4)
	25%以上50%未満				17 (3.8)	25 (16.2)	111 (13.4)	5 (10.3)				158 (8.8)
	50%以上75%未満				102 (22.1)	25 (16.2)	195 (23.5)	14 (29.9)	3 (13.2)			338 (18.9)
	75%以上	193 (70.0)			213 (46.0)	72 (47.5)	378 (45.6)	20 (42.7)	10 (54.4)	1 (100.0)		888 (49.7)
	小計	276 (100.0)			463 (100.0)	152 (100.0)	830 (100.0)	46 (100.0)	19 (100.0)	1 (100.0)		1,786 (100.0)
内装仕上工事業	0%	290 (27.6)			416 (27.2)	156 (15.2)	461 (18.6)	10 (6.3)	5 (14.5)	3 (22.2)		1,341 (21.3)
	0%超25%未満	234 (22.4)			404 (26.4)	291 (28.3)	555 (22.4)	8 (5.2)	16 (47.0)	2 (10.7)		1,510 (24.0)
	25%以上50%未満	72 (6.9)	6 (100.0)		167 (10.9)	147 (14.3)	118 (4.8)	14 (8.8)		2 (13.9)		526 (8.4)
	50%以上75%未満	72 (6.9)			133 (8.7)	137 (13.3)	231 (9.3)	3 (1.7)	5 (13.4)	5 (32.0)		586 (9.3)
	75%以上	379 (36.2)			407 (26.7)	298 (28.9)	1,110 (44.8)	123 (78.0)	9 (25.0)	3 (21.3)		2,330 (37.0)
	小計	1,049 (100.0)	6 (100.0)		1,527 (100.0)	1,030 (100.0)	2,476 (100.0)	158 (100.0)	34 (100.0)	15 (100.0)		6,294 (100.0)
建具工事業	0%	366 (39.9)	6 (50.0)		251 (28.7)	164 (34.2)	407 (21.5)	16 (16.4)	8 (29.4)			1,218 (28.1)
	0%超25%未満	85 (9.2)			288 (33.0)	126 (26.3)	276 (14.6)	26 (27.3)	6 (23.5)	5 (24.8)		812 (18.8)
	25%以上50%未満	85 (9.2)		9 (100.0)	47 (5.4)	50 (10.5)	163 (8.6)	15 (15.3)		3 (16.5)		372 (8.6)
	50%以上75%未満	141 (15.4)			75 (8.6)	88 (18.3)	267 (14.1)	12 (13.1)	2 (5.9)			585 (13.5)
	75%以上	241 (26.3)	6 (50.0)		212 (24.3)	51 (10.7)	777 (41.1)	26 (27.9)	11 (41.2)	11 (58.7)	5 (100.0)	1,342 (31.0)
	小計	918 (100.0)	12 (100.0)	9 (100.0)	873 (100.0)	481 (100.0)	1,890 (100.0)	95 (100.0)	27 (100.0)	19 (100.0)	5 (100.0)	4,328 (100.0)
仕上関係計	0%	2,217 (30.5)	6 (10.3)		1,770 (25.2)	927 (23.4)	1,576 (16.4)	87 (10.9)	30 (19.3)	3 (5.2)		6,617 (22.8)
	0%超25%未満	1,528 (21.0)	12 (20.6)		1,835 (26.1)	1,004 (25.4)	2,155 (22.4)	130 (16.3)	40 (26.0)	11 (17.5)		6,715 (23.1)
	25%以上50%未満	474 (6.5)	8 (14.3)	9 (33.4)	568 (8.1)	454 (11.5)	898 (9.3)	75 (9.4)	9 (6.1)	7 (10.4)		2,503 (8.6)
	50%以上75%未満	692 (9.5)	8 (13.7)		849 (12.1)	537 (13.6)	1,259 (13.1)	102 (12.8)	14 (8.9)	5 (7.4)		3,465 (11.9)
	75%以上	2,366 (32.5)	23 (41.1)	19 (66.6)	2,014 (28.6)	1,038 (26.2)	3,739 (38.8)	403 (50.6)	62 (39.8)	38 (59.5)	5 (100.0)	9,707 (33.5)
	小計	7,278 (100.0)	56 (100.0)	28 (100.0)	7,035 (100.0)	3,960 (100.0)	9,628 (100.0)	796 (100.0)	156 (100.0)	64 (100.0)	5 (100.0)	29,006 (100.0)
小計	0%	4,946 (37.6)	13 (14.8)	14 (32.9)	3,949 (31.0)	2,276 (30.5)	3,484 (21.4)	193 (10.2)	46 (13.5)	8 (5.6)	3 (16.5)	14,931 (28.6)
	0%超25%未満	3,120 (23.7)	29 (32.9)		3,142 (24.7)	1,793 (24.0)	3,939 (24.2)	388 (20.4)	86 (25.3)	27 (19.9)	4 (17.6)	12,527 (24.0)
	25%以上50%未満	1,125 (8.6)	8 (9.1)	9 (22.4)	1,044 (8.2)	759 (10.2)	1,249 (7.7)	167 (8.8)	40 (11.8)	20 (14.5)		4,421 (8.5)
	50%以上75%未満	868 (6.6)	8 (8.7)		1,234 (9.7)	832 (11.1)	2,045 (12.6)	300 (15.8)	42 (12.4)	6 (4.3)	1 (5.3)	5,335 (10.2)
	75%以上	3,094 (23.5)	30 (34.4)	19 (44.7)	3,352 (26.4)	1,814 (24.3)	5,540 (34.1)	849 (44.8)	126 (37.0)	75 (55.7)	12 (60.6)	14,911 (28.6)
	小計	13,154 (100.0)	88 (100.0)	42 (100.0)	12,720 (100.0)	7,473 (100.0)	16,256 (100.0)	1,896 (100.0)	341 (100.0)	135 (100.0)	20 (100.0)	52,125 (100.0)
合計	0%	8,731 (28.6)	13 (9.9)	115 (47.2)	8,291 (27.9)	6,052 (25.1)	9,911 (16.4)	1,776 (13.1)	367 (14.0)	73 (7.7)	3 (1.8)	35,333 (21.7)
	0%超25%未満	6,709 (22.0)	44 (33.3)	79 (32.6)	7,128 (24.0)	5,548 (23.0)	14,269 (23.6)	3,276 (24.2)	542 (20.6)	197 (20.8)	33 (17.9)	37,826 (23.3)
	25%以上50%未満	3,578 (11.7)	8 (6.1)	31 (12.6)	2,450 (8.2)	2,817 (11.7)	6,879 (11.4)	1,315 (9.7)	294 (11.2)	68 (7.2)	7 (4.0)	17,448 (10.7)
	50%以上75%未満	3,005 (9.8)	29 (22.0)		3,240 (10.9)	3,627 (15.1)	8,283 (13.7)	1,933 (14.3)	299 (11.4)	72 (7.6)	19 (10.1)	20,507 (12.6)
	75%以上	8,501 (27.9)	38 (28.6)	19 (7.7)	8,621 (29.0)	6,040 (25.1)	21,188 (35.0)	5,216 (38.6)	1,130 (42.9)	537 (56.7)	123 (66.2)	51,412 (31.6)
	小計	30,524 (100.0)	131 (100.0)	244 (100.0)	29,730 (100.0)	24,085 (100.0)	60,531 (100.0)	13,515 (100.0)	2,633 (100.0)	948 (100.0)	185 (100.0)	162,526 (100.0)

（注）1．（ ）の数値は各小計を100とした場合の構成比

2．無効回答企業 434社を除く

表3－4－2　責任施工の下請工事件数の比率（下請比率、次数別集計）（下請完工高のある企業のみ対象）

（概要）　　（単位：社、％）

下請比率、次数 / 責任施工件数比	0%超 50%未満	50%以上100%以下				合計
			一次下請	二次下請	三次以下下請	
0%	9,758 (17.7)	23,664 (23.0)	15,976 (20.2)	5,459 (28.0)	2,229 (53.8)	33,423 (21.2)
0%超 25%未満	12,175 (22.1)	24,548 (23.9)	18,122 (22.9)	5,597 (28.7)	829 (20.0)	36,721 (23.2)
25%以上 50%未満	5,701 (10.3)	11,115 (10.8)	8,866 (11.2)	1,925 (9.9)	324 (7.8)	16,814 (10.6)
50%以上 75%未満	7,162 (13.0)	13,227 (12.9)	10,468 (13.2)	2,545 (13.0)	214 (5.2)	20,389 (12.9)
75%以上	20,376 (36.9)	30,274 (29.4)	25,744 (32.5)	3,985 (20.4)	545 (13.2)	50,652 (32.1)
合　計	55,173 (100.0)	102,828 (100.0)	79,177 (100.0)	19,511 (100.0)	4,140 (100.0)	158,001 (100.0)

（注）１．（　）の数値は各合計を100とした場合の構成比

２．無効回答企業 816社を除く

（下請比率詳細）

下請比率、次数 / 責任施工件数比	0%超10%未満				10%以上20%未満				20%以上30%未満			
	一次下請	二次下請	三次以下下請	小　計	一次下請	二次下請	三次以下下請	小　計	一次下請	二次下請	三次以下下請	小　計
0%	3,113 (24.7)	167 (52.7)	111 (91.9)	3,391 (26.0)	1,500 (14.1)	91 (21.4)	34 (42.5)	1,625 (14.5)	1,984 (20.9)	305 (32.5)		2,288 (21.4)
0%超 25%未満	3,040 (24.1)	11 (3.5)		3,051 (23.4)	2,048 (19.2)	143 (33.7)		2,191 (19.6)	2,276 (24.0)	127 (13.5)		2,403 (22.5)
25%以上 50%未満	564 (4.5)	18 (5.6)	4 (3.2)	585 (4.5)	1,117 (10.5)	103 (24.3)		1,220 (10.9)	710 (7.5)	139 (14.8)	254 (100.0)	1,103 (10.3)
50%以上 75%未満	1,305 (10.4)	43 (13.5)		1,348 (10.3)	1,351 (12.7)		47 (57.5)	1,398 (12.5)	1,174 (12.4)	72 (7.7)		1,246 (11.7)
75%以上	4,578 (36.3)	78 (24.7)	6 (5.0)	4,662 (35.8)	4,654 (43.6)	88 (20.7)		4,741 (42.4)	3,348 (35.3)	296 (31.6)		3,644 (34.1)
合　計	12,600 (100.0)	316 (100.0)	121 (100.0)	13,038 (100.0)	10,670 (100.0)	424 (100.0)	81 (100.0)	11,176 (100.0)	9,491 (100.0)	938 (100.0)	254 (100.0)	10,684 (100.0)

下請比率、次数 / 責任施工件数比	30%以上40%未満				40%以上50%未満				50%以上60%未満			
	一次下請	二次下請	三次以下下請	小　計	一次下請	二次下請	三次以下下請	小　計	一次下請	二次下請	三次以下下請	小　計
0%	1,510 (18.1)	55 (7.6)	47 (26.0)	1,612 (17.4)	705 (7.0)	123 (13.6)	14 (19.0)	842 (7.7)	1,397 (13.4)	169 (19.1)	17 (20.0)	1,584 (13.9)
0%超 25%未満	1,651 (19.7)	148 (20.4)	29 (16.4)	1,829 (19.7)	2,472 (24.7)	207 (22.8)	22 (29.9)	2,701 (24.6)	1,926 (18.4)	217 (24.5)	2 (2.7)	2,146 (18.8)
25%以上 50%未満	930 (11.1)	135 (18.5)	89 (19.8)	1,154 (12.4)	1,268 (12.7)	371 (40.9)		1,639 (14.9)	1,395 (13.3)	78 (8.8)	67 (77.3)	1,540 (13.5)
50%以上 75%未満	1,222 (14.6)	179 (24.6)	5 (2.7)	1,406 (15.2)	1,709 (17.1)	55 (6.0)		1,764 (16.0)	1,265 (12.1)	267 (30.2)		1,533 (13.4)
75%以上	3,054 (36.5)	210 (28.9)	9 (5.2)	3,273 (35.3)	3,869 (38.6)	151 (16.6)	37 (51.1)	4,056 (36.9)	4,481 (42.8)	153 (17.3)		4,635 (40.5)
合　計	8,367 (100.0)	727 (100.0)	179 (100.0)	9,273 (100.0)	10,022 (100.0)	907 (100.0)	73 (100.0)	11,002 (100.0)	10,464 (100.0)	885 (100.0)	87 (100.0)	11,437 (100.0)

下請比率、次数 / 責任施工件数比	60%以上70%未満				70%以上80%未満				80%以上90%未満			
	一次下請	二次下請	三次以下下請	小　計	一次下請	二次下請	三次以下下請	小　計	一次下請	二次下請	三次以下下請	小　計
0%	1,068 (12.2)	542 (43.8)	41 (26.6)	1,651 (16.3)	2,051 (19.6)	258 (13.3)		2,309 (18.6)	1,332 (11.6)	130 (6.2)	191 (50.9)	1,653 (11.8)
0%超 25%未満	2,386 (27.2)	298 (24.1)	61 (39.1)	2,746 (27.0)	2,498 (23.9)	451 (23.3)	25 (18.9)	2,974 (23.9)	2,416 (21.0)	712 (34.0)	90 (23.9)	3,217 (23.1)
25%以上 50%未満	1,254 (14.3)	126 (10.2)		1,379 (13.6)	1,137 (10.9)	337 (17.4)	6 (11.8)	1,479 (11.9)	1,862 (16.2)	309 (14.7)	29 (7.6)	2,199 (15.8)
50%以上 75%未満	1,194 (13.6)	194 (15.6)	47 (30.1)	1,435 (14.1)	1,703 (16.3)	553 (28.6)		2,257 (18.2)	2,067 (18.0)	484 (23.1)	51 (13.6)	2,602 (18.6)
75%以上	2,863 (32.7)	79 (6.4)	7 (4.3)	2,949 (29.0)	3,057 (29.3)	338 (17.5)	20 (39.3)	3,416 (27.5)	3,809 (33.2)	461 (22.0)	15 (4.0)	4,285 (30.7)
合　計	8,766 (100.0)	1,238 (100.0)	155 (100.0)	10,160 (100.0)	10,446 (100.0)	1,937 (100.0)	51 (100.0)	12,435 (100.0)	11,486 (100.0)	2,096 (100.0)	376 (100.0)	13,957 (100.0)

（単位：社、％）

下請比率、次数 / 責任施工件数比	90%以上100%未満				100%				合　計			
	一次下請	二次下請	三次以下下請	小　計	一次下請	二次下請	三次以下下請	小　計	一次下請	二次下請	三次以下下請	小　計
0%	2,479 (19.1)	842 (22.7)	213 (37.5)	3,534 (20.5)	7,619 (30.6)	3,518 (36.5)	1,767 (60.9)	12,934 (34.4)	24,788 (19.0)	6,199 (27.2)	2,436 (50.2)	33,423 (21.2)
0%超 25%未満	3,456 (26.6)	954 (25.8)	76 (13.4)	4,487 (26.0)	5,140 (21.7)	2,965 (30.7)	575 (19.8)	8,979 (23.9)	29,611 (22.7)	6,232 (27.3)	880 (18.2)	36,721 (23.2)
25%以上 50%未満	1,018 (7.8)	495 (13.4)	91 (16.1)	1,604 (9.3)	2,200 (8.8)	580 (6.0)	131 (4.5)	2,911 (7.8)	13,153 (10.3)	2,690 (11.8)	670 (13.8)	16,814 (10.6)
50%以上 75%未満	2,205 (17.0)	467 (12.6)	10 (1.7)	2,682 (15.5)	2,031 (8.1)	580 (6.0)	106 (3.7)	2,720 (7.2)	17,230 (13.2)	2,891 (12.7)	265 (5.5)	20,389 (12.9)
75%以上	3,826 (29.5)	946 (25.5)	178 (31.4)	4,950 (28.7)	7,708 (30.8)	2,008 (20.8)	325 (11.2)	10,040 (26.7)	15,247 (31.7)	1,808 (21.1)	597 (12.3)	50,652 (32.1)
合　計	12,985 (100.0)	3,705 (100.0)	567 (100.0)	17,257 (100.0)	25,030 (100.0)	9,650 (100.0)	2,904 (100.0)	37,585 (100.0)	130,328 (100.0)	22,824 (100.0)	4,819 (100.0)	158,001 (100.0)

（注）１．（　）の数値は各合計を100とした場合の構成比

２．無効回答企業 816社を除く

表3－5－1　下請工事での契約締結方法（下請完工高のある企業のみ対象）

（単位：社、%）

業種	契約方法	資本金 個人	法人 200万円未満	200万円以上300万円未満	300万円以上500万円未満	500万円以上1000万円未満	1000万円以上2000万円未満	2000万円以上5000万円未満	5000万円以上1億円未満	1億円以上10億円未満	10億円以上	合計
一般土木建築土木	一般土木建築工事業 工事ごとの契約書						18 (7.1)	24 (12.6)	10 (14.2)			51 (7.4)
	基本契約書があり注文書と請書を交換				10 (23.7)		84 (33.8)	27 (14.2)	17 (23.6)	7 (48.2)		145 (20.8)
	注文書と請書の交換	55 (56.3)			33 (76.3)	36 (100.0)	103 (41.1)	125 (66.9)	44 (62.2)	8 (51.8)		402 (57.7)
	注文書または請書の一方から交付	43 (43.7)					9 (3.6)	12 (6.3)				63 (9.1)
	メモまたは口頭						36 (14.4)					36 (5.1)
	小計	98 (100.0)			43 (100.0)	36 (100.0)	250 (100.0)	187 (100.0)	70 (100.0)	15 (100.0)		698 (100.0)
土木	土木工事業 工事ごとの契約書	198 (19.1)	10 (100.0)		306 (17.5)	885 (31.3)	1,987 (35.8)	539 (35.8)	33 (20.6)	3 (8.0)	4 (100.0)	4,264 (29.6)
	基本契約書があり注文書と請書を交換	365 (14.3)			272 (15.5)	102 (3.6)	127 (2.3)	21 (1.4)	32 (20.2)	11 (28.8)		929 (6.4)
	注文書と請書の交換	1,259 (49.1)			876 (50.1)	1,005 (35.5)	2,979 (53.6)	907 (60.2)	82 (51.6)	23 (63.2)		7,131 (49.5)
	注文書または請書の一方から交付	323 (12.6)		1 (100.0)	110 (6.3)	741 (26.2)	425 (7.7)	39 (2.6)	12 (7.6)			1,656 (11.5)
	メモまたは口頭	117 (4.5)			186 (10.6)	95 (3.4)	37 (0.7)					435 (3.0)
	小計	2,561 (100.0)	10 (100.0)	4 (100.0)	1,750 (100.0)	2,828 (100.0)	5,555 (100.0)	1,506 (100.0)	159 (100.0)	37 (100.0)	4 (100.0)	14,415 (100.0)
	ほ装工事業 工事ごとの契約書	21 (5.9)			34 (11.9)	37 (14.5)	69 (8.2)	31 (20.9)	1 (5.3)	3 (16.7)	2 (25.4)	198 (10.2)
	基本契約書があり注文書と請書を交換	21 (5.9)			62 (22.1)	50 (19.3)	221 (26.3)	10 (7.0)	3 (10.5)	5 (33.3)		372 (19.1)
	注文書と請書の交換	116 (32.3)			66 (23.6)	114 (44.4)	342 (40.7)	103 (69.7)	22 (78.9)	8 (50.0)	7 (74.6)	779 (40.0)
	注文書または請書の一方から交付	85 (23.6)			64 (22.6)	19 (7.2)	146 (17.3)	3 (2.3)	1 (5.3)			318 (16.3)
	メモまたは口頭	117 (32.4)	5 (100.0)		56 (19.8)	37 (14.5)	64 (7.6)					279 (14.3)
	小計	360 (100.0)	5 (100.0)		282 (100.0)	257 (100.0)	842 (100.0)	148 (100.0)	27 (100.0)	15 (100.0)	10 (100.0)	1,946 (100.0)
	しゅんせつ工事業 工事ごとの契約書	1 (9.0)					2 (3.6)					4 (3.8)
	基本契約書があり注文書と請書を交換					2 (33.3)		1 (25.8)				3 (3.4)
	注文書と請書の交換	1 (9.0)			2 (25.3)		52 (89.7)	2 (37.1)		1 (100.0)		58 (62.3)
	注文書または請書の一方から交付	12 (72.9)			6 (74.7)	2 (33.3)		2 (37.1)				21 (23.0)
	メモまたは口頭	1 (9.0)				2 (33.3)	4 (6.6)					7 (7.5)
	小計	16 (100.0)			8 (100.0)	5 (100.0)	58 (100.0)	6 (100.0)		1 (100.0)		93 (100.0)
	造園工事業 工事ごとの契約書				75 (33.8)	39 (29.6)	80 (17.8)	18 (14.2)	3 (40.0)			215 (19.8)
	基本契約書があり注文書と請書を交換	15 (10.3)				13 (10.1)	26 (5.9)	5 (4.2)	1 (20.0)			62 (5.7)
	注文書と請書の交換	102 (69.0)			75 (33.8)	53 (40.2)	276 (61.5)	89 (70.6)	3 (40.0)	1 (100.0)		599 (55.2)
	注文書または請書の一方から交付	15 (10.3)			72 (32.4)	27 (20.1)	54 (12.0)					168 (15.5)
	メモまたは口頭	15 (10.3)					13 (2.8)	14 (11.0)				42 (3.8)
	小計	147 (100.0)			222 (100.0)	132 (100.0)	449 (100.0)	126 (100.0)	7 (100.0)	1 (100.0)		1,084 (100.0)
	水道施設工事業 工事ごとの契約書	40 (28.7)				51 (89.9)	62 (68.7)	8 (18.4)				161 (39.2)
	基本契約書があり注文書と請書を交換						6 (6.3)	2 (9.5)	2 (100.0)			9 (2.2)
	注文書と請書の交換	99 (71.3)			54 (50.7)		14 (15.7)	7 (42.2)				175 (42.5)
	注文書または請書の一方から交付					6 (10.1)	8 (9.3)					14 (3.4)
	メモまたは口頭				53 (49.3)							53 (12.8)
	小計	139 (100.0)			107 (100.0)	57 (100.0)	90 (100.0)	17 (100.0)	2 (100.0)			112 (100.0)
	清掃施設工事業 工事ごとの契約書						7 (100.0)		1 (24.4)			8 (67.6)
	基本契約書があり注文書と請書を交換								1 (24.4)			1 (10.5)
	注文書と請書の交換								3 (51.1)			3 (21.9)
	注文書または請書の一方から交付											
	メモまたは口頭											
	小計						7 (100.0)		5 (100.0)			12 (100.0)
	小計 工事ごとの契約書	560 (17.4)	10 (65.1)		414 (17.5)	1,012 (30.9)	2,207 (31.5)	596 (33.1)	38 (19.1)	5 (10.1)	6 (15.7)	1,850 (27.0)
	基本契約書があり注文書と請書を交換	402 (12.5)			334 (14.1)	166 (5.1)	380 (5.4)	40 (2.2)	39 (19.5)	16 (29.0)		1,377 (7.7)
	注文書と請書の交換	1,577 (48.9)			1,071 (45.3)	1,172 (35.8)	3,663 (52.3)	1,109 (61.5)	109 (54.5)	33 (60.9)	7 (51.3)	8,741 (48.7)
	注文書または請書の一方から交付	435 (13.5)		1 (100.0)	252 (10.6)	794 (24.2)	634 (9.1)	15 (2.5)	14 (6.8)			2,177 (12.1)
	メモまたは口頭	250 (7.7)	5 (34.9)		295 (12.4)	134 (4.1)	117 (1.7)	14 (0.8)				815 (4.5)
	小計	3,221 (100.0)	15 (100.0)	1 (100.0)	2,369 (100.0)	3,279 (100.0)	7,001 (100.0)	1,803 (100.0)	200 (100.0)	54 (100.0)	13 (100.0)	17,963 (100.0)

表3－5－1　下請工事での契約締結方法（下請完工高のある企業のみ対象）

（単位：社、%）

業種		資本金 / 契約方法	個人	法人 200万円未満	200万円以上300万円未満	300万円以上500万円未満	500万円以上1000万円未満	1000万円以上2000万円未満	2000万円以上5000万円未満	5000万円以上1億円未満	1億円以上10億円未満	10億円以上	合計
建築	建築工事業	工事ごとの契約書				159 (33.4)	78 (20.5)	109 (9.3)	40 (16.3)		3 (24.3)		390 (13.6)
		基本契約書があり注文書と請書を交換	20 (4.1)			64 (13.5)	6 (1.6)	228 (19.6)	54 (21.9)	63 (65.9)	5 (33.8)		440 (15.4)
		注文書と請書の交換	278 (57.6)			171 (35.8)	238 (62.6)	498 (42.7)	104 (42.6)	30 (31.5)	6 (41.9)		1,325 (46.3)
		注文書または請書の一方から交付	116 (24.0)			62 (12.9)	45 (11.9)	230 (19.7)	26 (10.6)	2 (2.6)			481 (16.8)
		メモまたは口頭	70 (14.4)			22 (4.5)	13 (3.3)	101 (8.7)	21 (8.5)				226 (7.9)
		小計	483 (100.0)			478 (100.0)	380 (100.0)	1,166 (100.0)	244 (100.0)	96 (100.0)	14 (100.0)		2,861 (100.0)
	木造建築工事業	工事ごとの契約書	176 (45.0)			127 (40.2)	5 (2.9)	141 (17.6)					449 (26.1)
		基本契約書があり注文書と請書を交換				28 (9.0)		78 (9.7)	13 (54.4)	2 (100.0)			121 (7.0)
		注文書と請書の交換	53 (13.6)			108 (34.4)	119 (63.0)	385 (48.0)	6 (27.2)				672 (39.0)
		注文書または請書の一方から交付	53 (13.6)			52 (16.4)	64 (34.1)		4 (18.4)				174 (10.1)
		メモまたは口頭	108 (27.7)					199 (24.7)					307 (17.8)
		小計	390 (100.0)			315 (100.0)	189 (100.0)	803 (100.0)	23 (100.0)	2 (100.0)			1,723 (100.0)
	小計	工事ごとの契約書	176 (20.1)			286 (36.1)	84 (14.7)	250 (12.7)	40 (14.9)		3 (24.3)		839 (18.3)
		基本契約書があり注文書と請書を交換	20 (2.3)			93 (11.7)	6 (1.1)	306 (15.5)	66 (24.7)	66 (66.8)	5 (33.8)		561 (12.2)
		注文書と請書の交換	331 (37.9)			279 (35.2)	357 (62.7)	883 (44.8)	110 (41.3)	30 (30.7)	6 (41.9)		1,997 (43.6)
		注文書または請書の一方から交付	169 (19.4)			113 (14.3)	110 (19.2)	230 (11.7)	30 (11.3)	2 (2.5)			654 (14.3)
		メモまたは口頭	178 (20.3)			22 (2.7)	13 (2.2)	300 (15.2)	21 (7.8)				533 (11.6)
		小計	874 (100.0)			793 (100.0)	569 (100.0)	1,969 (100.0)	267 (100.0)	98 (100.0)	14 (100.0)		4,584 (100.0)
設備	電気工事業	工事ごとの契約書	55 (4.4)			300 (11.2)	452 (24.3)	358 (9.3)	50 (7.6)	5 (5.3)	2 (10.0)	2 (50.0)	1,225 (11.7)
		基本契約書があり注文書と請書を交換	78 (6.3)			561 (21.0)	343 (18.4)	1,192 (30.8)	139 (21.1)	53 (60.9)	17 (70.0)		2,382 (22.7)
		注文書と請書の交換	287 (23.0)		75 (100.0)	710 (26.6)	396 (21.3)	1,353 (35.0)	294 (44.6)	26 (30.0)	2 (10.0)	2 (50.0)	3,147 (30.0)
		注文書または請書の一方から交付	386 (30.9)			559 (20.9)	487 (26.2)	546 (14.1)	177 (26.8)	3 (3.8)	2 (10.0)		2,160 (20.6)
		メモまたは口頭	441 (35.4)			540 (20.2)	182 (9.8)	416 (10.8)					1,580 (15.1)
		小計	1,249 (100.0)		75 (100.0)	2,670 (100.0)	1,860 (100.0)	3,865 (100.0)	660 (100.0)	87 (100.0)	24 (100.0)	3 (100.0)	10,493 (100.0)
	管工事業	工事ごとの契約書	214 (17.6)			297 (11.5)	358 (21.3)	896 (19.1)	79 (11.0)	13 (10.9)	5 (13.5)		1,862 (16.9)
		基本契約書があり注文書と請書を交換				344 (13.4)	231 (13.8)	451 (9.6)	175 (24.3)	30 (25.4)	18 (51.2)	2 (50.0)	1,250 (11.3)
		注文書と請書の交換	372 (30.7)			786 (30.5)	494 (29.4)	1,773 (37.7)	248 (34.5)	65 (55.8)	9 (25.5)	2 (50.0)	3,749 (34.0)
		注文書または請書の一方から交付	227 (18.7)			751 (29.1)	452 (26.9)	1,120 (23.8)	217 (30.1)	9 (7.9)	3 (9.7)		2,778 (25.2)
		メモまたは口頭	400 (33.0)			398 (15.4)	146 (8.7)	458 (9.8)					1,103 (12.7)
		小計	1,213 (100.0)			2,575 (100.0)	1,681 (100.0)	4,698 (100.0)	720 (100.0)	116 (100.0)	35 (100.0)	3 (100.0)	11,042 (100.0)
	機械器具設置工事業	工事ごとの契約書					16 (10.5)	201 (26.2)	23 (45.3)	8 (18.9)			248 (19.7)
		基本契約書があり注文書と請書を交換	9 (33.3)			58 (28.8)	63 (40.9)	146 (19.1)	9 (18.2)	19 (44.8)	7 (50.0)		312 (24.8)
		注文書と請書の交換				37 (18.4)	40 (25.7)	273 (35.6)	14 (27.4)	11 (25.9)	7 (50.0)	3 (100.0)	384 (30.5)
		注文書または請書の一方から交付	19 (66.7)			89 (44.7)	24 (15.2)	125 (16.3)		4 (10.3)			261 (20.7)
		メモまたは口頭				16 (8.1)	12 (7.6)	21 (2.7)	5 (9.1)				53 (4.2)
		小計	28 (100.0)			200 (100.0)	155 (100.0)	766 (100.0)	50 (100.0)	42 (100.0)	15 (100.0)	3 (100.0)	1,257 (100.0)
	熱絶縁工事業	工事ごとの契約書				34 (15.1)		20 (8.6)			1 (33.3)		56 (8.2)
		基本契約書があり注文書と請書を交換	43 (50.0)			19 (8.4)	25 (32.5)	79 (33.7)	25 (57.4)		2 (66.7)		193 (28.6)
		注文書と請書の交換	29 (33.3)			67 (29.3)	19 (24.4)	116 (49.2)	18 (42.6)	2 (50.0)			250 (37.0)
		注文書または請書の一方から交付	14 (16.7)			84 (36.8)	27 (35.0)	14 (5.9)					139 (20.6)
		メモまたは口頭				24 (10.5)	6 (8.1)	6 (2.7)		2 (50.0)			38 (5.6)
		小計	86 (100.0)			229 (100.0)	77 (100.0)	235 (100.0)	43 (100.0)	3 (100.0)	3 (100.0)		677 (100.0)
	電気通信工事業	工事ごとの契約書	23 (20.0)			165 (34.4)	26 (23.3)	161 (19.0)	5 (16.1)	1 (6.1)	2 (12.6)		383 (23.6)
		基本契約書があり注文書と請書を交換	58 (50.0)			166 (34.4)	52 (46.7)	402 (47.5)	19 (56.0)	14 (63.5)	8 (54.1)		717 (44.2)
		注文書と請書の交換	12 (10.0)			78 (16.2)	16 (14.1)	137 (16.2)	9 (28.0)	4 (18.2)	3 (20.7)		259 (16.0)
		注文書または請書の一方から交付	12 (10.0)			51 (10.7)	9 (7.8)	107 (12.6)		1 (6.1)	2 (12.6)		182 (11.2)
		メモまたは口頭	12 (10.0)			21 (4.3)	9 (7.8)	40 (4.7)		1 (6.1)			82 (5.0)
		小計	115 (100.0)			481 (100.0)	110 (100.0)	847 (100.0)	34 (100.0)	22 (100.0)	14 (100.0)		1,623 (100.0)

表3－5－1　下請工事での契約締結方法（下請完工高のある企業のみ対象）

（単位：社、%）

業種	契約方法	資本金 個人	法人 200万円未満	200万円以上300万円未満	300万円以上500万円未満	500万円以上1000万円未満	1000万円以上2000万円未満	2000万円以上5000万円未満	5000万円以上1億円未満	1億円以上10億円未満	10億円以上	合計
職別	さく井工事業											
	工事ごとの契約書	7 (25.0)			4 (2.3)	6 (20.5)	6 (4.4)	5 (100.0)				28 (7.2)
	基本契約書があり注文書と請書を交換				36 (19.2)	4 (13.7)	91 (65.4)					132 (33.7)
	注文書と請書の交換	14 (50.0)			73 (38.2)	15 (52.2)	25 (18.2)					127 (32.5)
	注文書または請書の一方から交付				63 (33.1)	2 (6.8)	10 (6.9)					74 (19.0)
	メモまたは口頭	7 (25.0)			14 (7.2)	2 (6.8)	7 (5.1)					30 (7.6)
	小計	28 (100.0)			190 (100.0)	30 (100.0)	140 (100.0)	5 (100.0)				392 (100.0)
	消防施設工事業											
	工事ごとの契約書					7 (18.2)	5 (2.6)					13 (3.2)
	基本契約書があり注文書と請書を交換				31 (30.5)		21 (10.2)	8 (25.0)	2 (66.7)			62 (15.8)
	注文書と請書の交換				20 (19.6)	15 (36.3)	86 (41.1)	18 (54.6)	1 (33.3)			140 (35.5)
	注文書または請書の一方から交付				50 (49.9)	9 (21.2)	86 (41.0)	5 (15.8)				150 (38.0)
	メモまたは口頭		7 (100.0)			10 (24.3)	11 (5.1)	2 (4.6)				29 (7.5)
	小計		7 (100.0)		100 (100.0)	41 (100.0)	209 (100.0)	34 (100.0)	3 (100.0)			394 (100.0)
	小計											
	工事ごとの契約書	299 (11.0)			802 (12.4)	866 (21.9)	1,648 (15.3)	162 (10.5)	26 (9.7)	10 (10.9)	2 (18.4)	3,814 (14.7)
	基本契約書があり注文書と請書を交換	188 (6.9)			1,214 (18.8)	718 (18.2)	2,383 (22.1)	375 (24.3)	117 (42.9)	52 (57.0)	2 (17.4)	5,049 (19.5)
	注文書と請書の交換	714 (26.3)		75 (100.0)	1,770 (27.5)	995 (25.2)	3,764 (35.0)	602 (39.0)	108 (39.7)	22 (23.8)	6 (64.3)	8,056 (31.1)
	注文書または請書の一方から交付	658 (24.2)			1,647 (25.6)	1,008 (25.5)	2,006 (18.6)	399 (25.8)	18 (6.6)	8 (8.3)		5,744 (22.2)
	メモまたは口頭	860 (31.6)	7 (100.0)		1,012 (15.7)	367 (9.3)	959 (8.9)	6 (0.4)	3 (1.0)			3,215 (12.4)
	小計	2,719 (100.0)	7 (100.0)	75 (100.0)	6,445 (100.0)	3,954 (100.0)	10,760 (100.0)	1,544 (100.0)	273 (100.0)	91 (100.0)	9 (100.0)	25,878 (100.0)
	大工工事業											
	工事ごとの契約書	153 (9.6)			128 (12.8)	40 (9.5)	137 (22.0)	92 (45.7)		3 (52.3)		551 (14.3)
	基本契約書があり注文書と請書を交換	117 (7.4)			128 (12.9)	13 (3.2)	179 (28.8)	4 (2.2)	6 (29.7)	3 (47.7)		451 (11.7)
	注文書と請書の交換	584 (36.9)			453 (45.5)	294 (70.5)	176 (28.3)	104 (52.1)	14 (70.3)			1,624 (42.3)
	注文書または請書の一方から交付	445 (28.1)			254 (25.5)	46 (11.0)	128 (20.7)					873 (22.7)
	メモまたは口頭	284 (17.9)			32 (3.3)	24 (5.8)	2 (0.3)					342 (8.9)
	小計	1,583 (100.0)			995 (100.0)	417 (100.0)	621 (100.0)	200 (100.0)	19 (100.0)	6 (100.0)		3,842 (100.0)
	とび・土木・コンクリート工事業											
	工事ごとの契約書	74 (4.3)			331 (12.8)	168 (11.0)	397 (13.5)	124 (26.6)		1 (7.4)		1,096 (11.7)
	基本契約書があり注文書と請書を交換	187 (10.9)	17 (54.5)		523 (20.2)	107 (7.0)	262 (8.9)	163 (34.9)	30 (43.8)	6 (33.0)	1 (100.0)	1,295 (13.8)
	注文書と請書の交換	530 (30.8)	7 (22.7)		862 (33.3)	615 (40.1)	1,208 (41.1)	146 (31.2)	23 (33.7)	11 (59.6)		3,402 (36.3)
	注文書または請書の一方から交付	336 (19.5)	7 (22.7)		396 (15.3)	464 (30.3)	611 (20.8)	16 (3.5)	13 (19.3)			1,844 (19.7)
	メモまたは口頭	594 (34.5)			476 (18.4)	179 (11.7)	461 (15.7)	18 (3.8)	2 (3.2)			1,730 (18.5)
	小計	1,721 (100.0)	32 (100.0)		2,589 (100.0)	1,533 (100.0)	2,940 (100.0)	467 (100.0)	67 (100.0)	18 (100.0)	1 (100.0)	9,368 (100.0)
	鋼構造物工事業											
	工事ごとの契約書				53 (5.6)	69 (6.4)	79 (4.6)	9 (5.9)	16 (23.2)	4 (16.7)		230 (4.9)
	基本契約書があり注文書と請書を交換	32 (4.9)			132 (14.1)	61 (5.7)	212 (12.3)	62 (39.9)	29 (41.1)	14 (61.8)	1 (50.0)	544 (11.7)
	注文書と請書の交換	149 (22.8)			289 (30.9)	494 (45.8)	922 (53.4)	73 (46.9)	25 (35.7)		1 (50.0)	1,954 (42.0)
	注文書または請書の一方から交付	149 (22.8)			220 (23.5)	209 (19.4)	397 (23.0)	8 (5.3)		5 (21.5)		988 (21.3)
	メモまたは口頭	324 (49.4)			243 (26.0)	246 (22.8)	116 (6.7)	3 (2.0)				933 (20.1)
	小計	655 (100.0)			936 (100.0)	1,079 (100.0)	1,727 (100.0)	156 (100.0)	69 (100.0)	23 (100.0)	2 (100.0)	4,649 (100.0)
	鉄筋工事業											
	工事ごとの契約書	23 (5.7)			162 (23.3)	47 (14.3)	146 (28.9)		3 (50.0)			380 (19.2)
	基本契約書があり注文書と請書を交換	68 (17.1)			58 (8.4)	24 (7.1)	60 (11.9)	30 (69.3)		2 (100.0)		241 (12.2)
	注文書と請書の交換	215 (54.3)			308 (44.4)	130 (39.3)	203 (40.4)	11 (25.6)	3 (50.0)			871 (44.1)
	注文書または請書の一方から交付	68 (17.1)			77 (11.1)	59 (17.9)	10 (2.0)	2 (5.1)				216 (10.9)
	メモまたは口頭	23 (5.7)			90 (12.9)	71 (21.4)	85 (16.8)					268 (13.6)
	小計	397 (100.0)			695 (100.0)	331 (100.0)	503 (100.0)	43 (100.0)	6 (100.0)	2 (100.0)		1,976 (100.0)
	躯体関係計											
	工事ごとの契約書	249 (5.7)			673 (12.9)	324 (9.6)	758 (13.1)	225 (26.0)	19 (11.7)	8 (17.3)		2,257 (11.4)
	基本契約書があり注文書と請書を交換	405 (9.3)	17 (54.5)		841 (16.1)	205 (6.1)	712 (12.3)	259 (29.9)	64 (39.4)	25 (50.7)	2 (67.7)	2,530 (12.8)
	注文書と請書の交換	1,479 (34.0)	7 (22.7)		1,912 (36.7)	1,533 (45.6)	2,509 (43.3)	335 (38.6)	64 (39.5)	11 (22.0)	1 (32.3)	7,851 (39.6)
	注文書または請書の一方から交付	998 (22.9)	7 (22.7)		917 (18.2)	779 (23.2)	1,146 (19.8)	27 (3.1)	13 (8.0)	5 (10.0)		3,922 (19.8)
	メモまたは口頭	1,224 (28.1)			842 (16.1)	520 (15.5)	664 (11.5)	21 (2.4)	2 (1.3)			3,273 (16.5)
	小計	1,356 (100.0)	32 (100.0)		5,215 (100.0)	3,360 (100.0)	5,790 (100.0)	867 (100.0)	162 (100.0)	19 (100.0)	3 (100.0)	19,831 (100.0)

表3－5－1　下請工事での契約締結方法（下請完工高のある企業のみ対象）

（単位：社、%）

業種	契約方法	資本金 個人	法人 200万円未満	200万円以上300万円未満	300万円以上500万円未満	500万円以上1000万円未満	1000万円以上2000万円未満	2000万円以上5000万円未満	5000万円以上1億円未満	1億円以上10億円未満	10億円以上	合計
左官工事業	工事ごとの契約書	171 (12.1)			63 (8.9)	59 (28.8)	106 (19.5)	1 (1.9)				400 (13.6)
	基本契約書があり注文書と請書を交換	171 (12.1)			80 (11.4)	14 (6.8)	59 (10.8)	30 (47.0)	2 (100.0)			356 (12.1)
	注文書と請書の交換	412 (29.2)			234 (33.2)	83 (40.7)	271 (49.6)	33 (51.1)				1,033 (35.2)
	注文書または請書の一方から交付	352 (24.9)			270 (38.4)	35 (17.0)	89 (16.1)					746 (25.4)
	メモまたは口頭	308 (21.8)			56 (8.0)	14 (6.8)	20 (3.7)					398 (13.6)
	小計	1,414 (100.0)			703 (100.0)	205 (100.0)	546 (100.0)	65 (100.0)	2 (100.0)			2,934 (100.0)
石工事業	工事ごとの契約書	13 (100.0)			20 (19.6)	16 (25.4)	21 (14.3)	6 (10.0)				77 (19.3)
	基本契約書があり注文書と請書を交換				20 (19.6)	5 (7.3)	62 (41.6)	14 (21.7)	6 (100.0)			106 (26.6)
	注文書と請書の交換				20 (19.6)	29 (45.6)	46 (31.0)	27 (43.1)		2 (100.0)		124 (31.1)
	注文書または請書の一方から交付				43 (41.3)	9 (14.5)	6 (3.7)	6 (8.9)				63 (15.9)
	メモまたは口頭					5 (7.3)	14 (9.3)	10 (16.3)				29 (7.2)
	小計	13 (100.0)			104 (100.0)	63 (100.0)	149 (100.0)	63 (100.0)	6 (100.0)	2 (100.0)		400 (100.0)
屋根工事業	工事ごとの契約書	47 (12.9)			82 (18.7)	8 (3.2)	78 (14.7)	6 (6.7)		3 (13.2)		225 (13.1)
	基本契約書があり注文書と請書を交換	16 (4.5)			46 (10.5)	16 (6.4)	48 (9.0)	37 (41.6)	2 (22.9)	1 (13.5)		166 (9.7)
	注文書と請書の交換	94 (25.6)	6 (100.0)	19 (100.0)	147 (33.4)	114 (46.0)	249 (46.8)	35 (38.7)	4 (57.8)	3 (43.2)		670 (39.1)
	注文書または請書の一方から交付	140 (38.3)			70 (15.8)	69 (27.9)	84 (15.9)	12 (13.0)	1 (19.3)			376 (21.9)
	メモまたは口頭	69 (18.8)			95 (21.6)	41 (16.5)	72 (13.6)					277 (16.2)
	小計	366 (100.0)	6 (100.0)	19 (100.0)	440 (100.0)	247 (100.0)	532 (100.0)	89 (100.0)	7 (100.0)	7 (100.0)		1,714 (100.0)
タイル・煉瓦・ブロック工事業	工事ごとの契約書	27 (8.2)			3 (0.9)	15 (7.8)	80 (15.5)	2 (3.5)				127 (8.6)
	基本契約書があり注文書と請書を交換				22 (5.7)	13 (6.4)	132 (25.6)	32 (65.2)		4 (81.6)		202 (13.7)
	注文書と請書の交換	80 (24.6)			223 (59.0)	45 (22.8)	252 (48.9)	14 (27.9)	6 (100.0)	1 (18.4)		619 (42.1)
	注文書または請書の一方から交付	122 (37.7)			90 (24.0)	115 (58.9)	14 (2.7)	2 (3.5)				344 (23.4)
	メモまたは口頭	96 (29.5)			39 (10.5)	8 (4.1)	37 (7.2)					180 (12.2)
	小計	324 (100.0)			377 (100.0)	195 (100.0)	515 (100.0)	49 (100.0)	6 (100.0)	5 (100.0)		1,172 (100.0)
板金工事業	工事ごとの契約書	125 (13.3)			69 (11.9)	53 (14.0)	64 (12.1)	2 (8.4)				312 (12.7)
	基本契約書があり注文書と請書を交換	53 (5.6)			70 (12.1)	9 (2.5)	46 (8.8)	10 (42.1)		2 (50.0)		189 (7.7)
	注文書と請書の交換	273 (29.2)			161 (27.9)	123 (32.5)	226 (42.9)	9 (41.0)	3 (100.0)	2 (50.0)		798 (32.4)
	注文書または請書の一方から交付	154 (16.5)	10 (81.0)		168 (29.2)	78 (20.6)	75 (14.3)					486 (19.8)
	メモまたは口頭	332 (35.4)	2 (19.0)		108 (18.8)	115 (30.4)	116 (21.9)	2 (8.4)				675 (27.5)
	小計	938 (100.0)	12 (100.0)		576 (100.0)	378 (100.0)	527 (100.0)	23 (100.0)	3 (100.0)	3 (100.0)		2,460 (100.0)
ガラス工事業	工事ごとの契約書				9 (6.9)	19 (20.3)	5 (1.9)	5 (15.4)				39 (5.3)
	基本契約書があり注文書と請書を交換					14 (15.3)	20 (6.9)	16 (45.4)	2 (100.0)	2 (100.0)		55 (7.3)
	注文書と請書の交換	45 (25.0)	11 (100.0)		87 (63.6)	51 (54.2)	91 (31.7)	14 (39.1)				297 (39.8)
	注文書または請書の一方から交付				20 (14.8)	5 (5.1)	161 (56.2)					186 (21.9)
	メモまたは口頭	135 (75.0)			20 (14.8)	5 (5.1)	9 (3.3)					169 (22.7)
	小計	180 (100.0)	11 (100.0)		136 (100.0)	93 (100.0)	286 (100.0)	35 (100.0)	2 (100.0)	2 (100.0)		746 (100.0)
塗装工事業	工事ごとの契約書	176 (12.5)			303 (19.7)	50 (5.9)	158 (13.8)	24 (35.9)	2 (12.5)			712 (14.2)
	基本契約書があり注文書と請書を交換	109 (7.7)			136 (8.8)	89 (10.5)	156 (13.6)	18 (26.7)	8 (50.0)	2 (100.0)		517 (10.3)
	注文書と請書の交換	397 (28.3)			387 (25.2)	414 (49.1)	569 (49.6)	18 (26.7)	6 (37.5)			1,791 (35.7)
	注文書または請書の一方から交付	166 (11.9)			137 (28.4)	85 (10.1)	79 (6.9)	7 (10.7)				775 (15.4)
	メモまたは口頭	555 (39.5)			276 (17.9)	205 (24.3)	185 (16.1)					1,221 (24.3)
	小計	1,403 (100.0)			1,539 (100.0)	813 (100.0)	1,147 (100.0)	67 (100.0)	15 (100.0)	2 (100.0)		5,016 (100.0)
防水工事業	工事ごとの契約書				121 (28.8)	18 (11.2)	56 (7.1)	2 (4.3)	5 (27.2)			203 (12.1)
	基本契約書があり注文書と請書を交換				68 (16.2)	18 (11.2)	229 (29.0)	6 (17.0)	5 (30.0)			328 (19.5)
	注文書と請書の交換	55 (22.2)			97 (23.0)	55 (33.6)	312 (39.5)	27 (74.1)	8 (42.8)			554 (33.0)
	注文書または請書の一方から交付	55 (22.2)			75 (17.9)	29 (17.9)	102 (12.9)			1 (100.0)		263 (15.7)
	メモまたは口頭	138 (55.6)			60 (14.2)	43 (26.1)	91 (11.5)	2 (4.3)				333 (19.8)
	小計	248 (100.0)			422 (100.0)	164 (100.0)	790 (100.0)	37 (100.0)	18 (100.0)	1 (100.0)		1,680 (100.0)

表3－5－1　下請工事での契約締結方法（下請完工高のある企業のみ対象）

（単位：社、%）

業種	資本金 / 契約方法	個人	法人 200万円未満	200万円以上300万円未満	300万円以上500万円未満	500万円以上1000万円未満	1000万円以上2000万円未満	2000万円以上5000万円未満	5000万円以上1億円未満	1億円以上10億円未満	10億円以上	合計
内装仕上工事業	1.事ごとの契約書				69 (5.5)	39 (4.7)	341 (16.1)	34 (27.9)	5 (16.8)	2 (18.9)		489 (9.7)
	基本契約書があり注文書と請書を交換	36 (5.1)	6 (100.0)		145 (11.7)	110 (13.2)	375 (17.7)	58 (47.9)	7 (23.3)	7 (81.1)		743 (14.7)
	注文書と請書の交換	181 (25.7)			440 (35.4)	227 (27.3)	894 (42.3)	18 (15.1)	9 (31.1)			1,770 (35.0)
	注文書または請書の一方から交付	89 (12.7)			414 (33.3)	325 (39.1)	347 (16.4)	8 (6.9)	6 (21.1)			1,190 (23.5)
	メモまたは口頭	399 (56.5)			176 (14.1)	129 (15.6)	158 (7.5)	3 (2.3)	2 (7.8)			867 (17.1)
	小計	706 (100.0)	6 (100.0)		1,244 (100.0)	831 (100.0)	2,115 (100.0)	120 (100.0)	30 (100.0)	8 (100.0)		5,059 (100.0)
建具工事業	1.事ごとの契約書	196 (20.7)			90 (10.6)	50 (10.5)	204 (11.3)	3 (3.1)	5 (16.3)			548 (12.9)
	基本契約書があり注文書と請書を交換	28 (3.0)			52 (6.1)	16 (3.4)	162 (8.9)	18 (18.3)	7 (24.1)	4 (22.2)	3 (62.5)	291 (6.8)
	注文書と請書の交換	226 (23.8)	12 (100.0)	9 (100.0)	326 (38.2)	139 (29.4)	688 (38.0)	48 (48.5)	16 (54.2)	11 (64.2)	2 (37.5)	1,477 (34.7)
	注文書または請書の一方から交付	327 (34.6)			195 (22.9)	186 (39.4)	445 (24.6)	17 (17.1)	2 (5.4)	2 (13.5)		1,175 (27.6)
	メモまたは口頭	169 (17.9)			190 (22.2)	81 (17.2)	310 (17.1)	13 (12.9)				764 (17.9)
	小計	946 (100.0)	12 (100.0)	9 (100.0)	854 (100.0)	472 (100.0)	1,810 (100.0)	99 (100.0)	30 (100.0)	17 (100.0)	5 (100.0)	4,254 (100.0)
住上関係計	1.事ごとの契約書	754 (11.5)			830 (13.0)	327 (9.4)	1,114 (13.2)	85 (13.1)	17 (13.9)	5 (9.8)		3,131 (12.2)
	基本契約書があり注文書と請書を交換	413 (6.3)	6 (12.1)		640 (10.0)	304 (8.7)	1,288 (15.3)	239 (36.9)	39 (32.4)	22 (44.8)	3 (62.5)	2,953 (11.5)
	注文書と請書の交換	1,763 (27.0)	29 (61.5)	28 (100.0)	2,121 (33.2)	1,279 (36.6)	3,598 (42.8)	243 (37.6)	52 (43.9)	19 (38.6)	2 (37.5)	9,135 (35.5)
	注文書または請書の一方から交付	1,407 (21.5)	10 (21.4)		1,783 (27.9)	936 (26.8)	1,404 (16.7)	51 (7.9)	9 (7.8)	3 (6.8)		5,604 (21.8)
	メモまたは口頭	2,200 (33.7)	2 (5.0)		1,021 (16.0)	645 (18.5)	1,012 (12.0)	29 (4.5)	2 (1.9)			4,913 (19.1)
	小計	6,536 (100.0)	47 (100.0)	28 (100.0)	6,396 (100.0)	3,491 (100.0)	8,416 (100.0)	647 (100.0)	119 (100.0)	49 (100.0)	5 (100.0)	25,735 (100.0)
小計	1.事ごとの契約書	1,003 (9.2)			1,503 (12.9)	651 (9.5)	1,872 (13.2)	310 (20.5)	35 (12.6)	13 (13.6)		5,388 (11.8)
	基本契約書があり注文書と請書を交換	818 (7.5)	23 (29.3)		1,481 (12.8)	508 (7.4)	2,001 (14.1)	498 (32.9)	102 (36.5)	47 (47.7)	6 (64.5)	5,483 (12.0)
	注文書と請書の交換	3,212 (29.8)	36 (45.8)	28 (100.0)	4,033 (34.7)	2,812 (41.0)	6,107 (43.0)	578 (38.2)	116 (41.4)	30 (30.3)	3 (35.5)	16,986 (37.3)
	注文書または請書の一方から交付	2,405 (22.1)	17 (22.0)		2,730 (23.5)	1,715 (25.0)	2,550 (17.9)	78 (5.2)	22 (7.9)	8 (8.4)		9,526 (20.9)
	メモまたは口頭	3,424 (31.4)	2 (3.0)		1,863 (16.0)	1,165 (17.0)	1,676 (11.8)	50 (3.3)	4 (1.6)			8,186 (18.0)
	小計	10,892 (100.0)	79 (100.0)	28 (100.0)	11,611 (100.0)	6,852 (100.0)	14,207 (100.0)	1,514 (100.0)	281 (100.0)	98 (100.0)	9 (100.0)	45,569 (100.0)
合計	1.事ごとの契約書	2,037 (11.4)	10 (9.9)		3,006 (14.1)	2,613 (17.8)	5,995 (17.5)	1,132 (21.3)	110 (11.9)	32 (11.8)	8 (24.8)	14,943 (15.8)
	基本契約書があり注文書と請書を交換	1,427 (8.0)	23 (22.7)		3,132 (14.7)	1,399 (9.5)	5,154 (15.1)	1,006 (18.9)	341 (37.0)	126 (46.4)	7 (23.2)	12,615 (13.3)
	注文書と請書の交換	5,920 (33.2)	36 (35.5)	103 (95.9)	7,189 (33.8)	5,372 (36.6)	14,520 (42.5)	2,524 (47.5)	408 (44.2)	97 (36.0)	16 (52.0)	36,185 (38.2)
	注文書または請書の一方から交付	3,710 (20.8)	17 (17.0)	4 (4.1)	4,742 (22.3)	3,626 (24.7)	5,429 (15.9)	561 (10.6)	56 (6.1)	16 (5.8)		18,165 (19.2)
	メモまたは口頭	4,712 (26.5)	15 (14.9)		3,192 (15.0)	1,679 (11.4)	3,088 (9.0)	91 (1.7)	7 (0.8)			12,784 (13.5)
	小計	17,806 (100.0)	101 (100.0)	108 (100.0)	21,260 (100.0)	14,689 (100.0)	34,186 (100.0)	5,316 (100.0)	923 (100.0)	271 (100.0)	31 (100.0)	94,691 (100.0)

（注）1．（ ）の数値は各小計を100とした場合の構成比
2．無効回答企業 115社を除く

表3－5－2　下請工事での契約締結方法（下請比率、次数別集計）（下請完工高のある企業のみ対象）

（単位：社、%）

下請比率、次数 / 契約方法	0%超50%未満	50%以上100%以下			合計
		一次下請	二次下請	三次以下下請	
工事ごとの契約書	12,605 (22.3)	17,014 (16.3)	13,860 (17.3)	2,881 (14.6)	273 (6.4)	29,621 (18.4)
基本契約書があり注文書と請書を交換	4,038 (7.1)	13,419 (12.9)	10,804 (13.5)	2,213 (11.2)	402 (9.4)	17,458 (10.9)
注文書と請書の交換	24,078 (42.6)	40,085 (38.4)	32,245 (40.2)	6,724 (34.0)	1,116 (26.0)	64,164 (39.9)
注文書または請書の一方から交付	7,951 (14.1)	19,529 (18.7)	13,912 (17.3)	4,589 (23.2)	1,028 (23.9)	27,480 (17.1)
メモまたは口頭	7,840 (13.9)	14,314 (13.7)	9,450 (11.8)	3,388 (17.1)	1,476 (34.4)	22,154 (13.8)
合　計	56,515 (100.0)	104,361 (100.0)	80,273 (100.0)	19,795 (100.0)	4,293 (100.0)	160,876 (100.0)

（注）1．（　）の数値は各合計を100とした場合の構成比
2．無効回答企業 707社を除く

下請比率、次数 / 契約方法	0%超10%未満				10%以上20%未満				20%以上30%未満			
	一次下請	二次下請	三次以下下請	小　計	一次下請	二次下請	三次以下下請	小　計	一次下請	二次下請	三次以下下請	小　計
工事ごとの契約書	2,865 (22.2)	21 (6.4)	6 (5.0)	2,891 (21.6)	3,012 (28.1)	4 (0.9)		3,016 (26.8)	2,311 (23.4)	124 (13.2)		2,435 (22.0)
基本契約書があり注文書と請書を交換	458 (3.5)			458 (3.4)	932 (8.7)	2 (0.4)		933 (8.3)	1,155 (11.7)	43 (4.6)		1,198 (10.8)
注文書と請書の交換	5,924 (45.8)	181 (55.7)		6,104 (45.7)	4,331 (40.4)	128 (30.3)		4,459 (39.7)	3,376 (34.1)	266 (28.4)		3,642 (32.8)
注文書または請書の一方から交付	1,787 (13.8)	49 (15.3)	17 (14.1)	1,853 (13.9)	836 (7.8)	223 (52.7)	47 (57.5)	1,106 (9.8)	1,785 (18.0)	392 (41.8)	78 (30.8)	2,255 (20.3)
メモまたは口頭	1,895 (14.7)	73 (22.6)	98 (81.0)	2,066 (15.5)	1,622 (15.1)	67 (15.8)	34 (42.5)	1,723 (15.3)	1,270 (12.8)	113 (12.1)	176 (69.2)	1,559 (14.1)
合　計	12,928 (100.0)	324 (100.0)	121 (100.0)	13,373 (100.0)	10,732 (100.0)	424 (100.0)	81 (100.0)	11,238 (100.0)	9,897 (100.0)	938 (100.0)	254 (100.0)	11,090 (100.0)

下請比率、次数 / 契約方法	30%以上40%未満				40%以上50%未満				50%以上60%未満			
	一次下請	二次下請	三次以下下請	小　計	一次下請	二次下請	三次以下下請	小　計	一次下請	二次下請	三次以下下請	小　計
工事ごとの契約書	1,836 (20.9)	104 (13.4)	44 (24.5)	1,983 (20.3)	2,264 (22.5)	16 (1.8)		2,280 (20.6)	2,283 (21.7)	187 (20.8)		2,470 (21.3)
基本契約書があり注文書と請書を交換	753 (8.6)	53 (6.8)		806 (8.3)	603 (6.0)	40 (4.4)		643 (5.8)	721 (6.9)	141 (15.7)		863 (7.5)
注文書と請書の交換	4,018 (45.7)	353 (45.3)		4,371 (44.8)	4,928 (48.9)	523 (57.7)	51 (70.1)	5,502 (49.8)	4,077 (38.7)	279 (31.0)	20 (12.8)	4,375 (37.8)
注文書または請書の一方から交付	951 (10.8)	58 (7.4)	9 (5.2)	1,018 (10.4)	1,517 (15.1)	180 (19.8)	22 (29.9)	1,719 (15.6)	1,691 (16.1)	131 (14.6)		1,823 (15.7)
メモまたは口頭	1,242 (14.1)	212 (27.2)	126 (70.4)	1,580 (16.2)	765 (7.6)	147 (16.2)		912 (8.3)	1,753 (16.7)	162 (18.0)	134 (87.2)	2,048 (17.7)
合　計	8,799 (100.0)	779 (100.0)	179 (100.0)	9,758 (100.0)	10,077 (100.0)	907 (100.0)	73 (100.0)	11,056 (100.0)	10,526 (100.0)	900 (100.0)	153 (100.0)	11,579 (100.0)

下請比率、次数 / 契約方法	60%以上70%未満				70%以上80%未満				80%以上90%未満			
	一次下請	二次下請	三次以下下請	小　計	一次下請	二次下請	三次以下下請	小　計	一次下請	二次下請	三次以下下請	小　計
工事ごとの契約書	2,072 (23.6)	340 (26.0)		2,412 (23.5)	1,589 (15.2)	475 (24.5)		2,064 (16.6)	1,823 (15.8)	323 (15.4)	9 (2.3)	2,155 (15.4)
基本契約書があり注文書と請書を交換	1,183 (13.5)	29 (2.3)	7 (4.3)	1,219 (11.9)	845 (8.1)	287 (14.8)		1,132 (9.1)	1,268 (11.0)	221 (10.5)	17 (4.6)	1,506 (10.7)
注文書と請書の交換	3,171 (36.1)	404 (30.9)	51 (32.9)	3,626 (35.3)	4,483 (42.9)	575 (29.7)	25 (48.9)	5,083 (40.9)	5,213 (45.3)	1,045 (49.9)	105 (28.0)	6,393 (45.6)
注文書または請書の一方から交付	1,375 (15.6)	319 (24.3)		1,694 (16.5)	2,303 (22.0)	328 (16.9)	6 (11.8)	2,636 (21.2)	1,555 (13.5)	311 (14.9)	32 (8.5)	1,898 (13.5)
メモまたは口頭	994 (11.3)	218 (16.7)	98 (62.8)	1,309 (12.8)	1,236 (11.8)	272 (14.1)	20 (39.3)	1,529 (12.3)	1,673 (14.5)	196 (9.4)	213 (56.7)	2,082 (14.8)
合　計	8,791 (100.0)	1,311 (100.0)	155 (100.0)	10,261 (100.0)	10,455 (100.0)	1,937 (100.0)	51 (100.0)	12,444 (100.0)	11,563 (100.0)	2,096 (100.0)	376 (100.0)	14,035 (100.0)

（単位：社、%）

下請比率、次数 / 契約方法	90%以上100%未満				100%				合　計			
	一次下請	二次下請	三次以下下請	小　計	一次下請	二次下請	三次以下下請	小　計	一次下請	二次下請	三次以下下請	小　計
工事ごとの契約書	1,495 (11.5)	261 (6.9)	120 (21.2)	1,876 (10.8)	4,598 (17.7)	1,295 (13.2)	144 (4.8)	6,037 (15.6)	26,147 (19.7)	3,150 (13.6)	323 (6.5)	29,621 (18.4)
基本契約書があり注文書と請書を交換	2,129 (16.4)	120 (11.1)	10 (1.8)	2,559 (14.8)	4,658 (18.0)	1,115 (11.1)	368 (12.3)	6,140 (15.9)	14,705 (11.1)	2,351 (10.2)	102 (8.0)	17,158 (10.9)
注文書と請書の交換	6,005 (16.2)	1,539 (40.8)	137 (24.1)	7,682 (14.3)	9,266 (35.8)	2,882 (29.5)	778 (26.0)	12,927 (33.1)	51,821 (41.3)	8,176 (35.3)	1,167 (23.3)	64,164 (39.9)
注文書または請書の一方から交付	2,305 (17.7)	992 (26.3)	201 (35.5)	3,198 (20.2)	4,683 (18.1)	2,508 (25.6)	789 (26.4)	7,980 (20.6)	20,789 (15.7)	5,190 (23.7)	1,201 (24.0)	27,480 (17.1)
メモまたは口頭	1,078 (8.3)	558 (14.8)	99 (17.5)	1,735 (10.0)	2,716 (10.5)	1,982 (20.3)	912 (30.5)	5,610 (14.5)	16,214 (12.2)	4,000 (17.3)	1,909 (38.2)	22,154 (13.8)
合　計	13,013 (100.0)	3,770 (100.0)	567 (100.0)	17,350 (100.0)	25,922 (100.0)	9,781 (100.0)	2,991 (100.0)	38,694 (100.0)	132,707 (100.0)	23,167 (100.0)	5,002 (100.0)	160,876 (100.0)

（注）1．（　）の数値は各合計を100とした場合の構成比
2．無効回答企業 707社を除く

表3－6　元請工事での多様な契約形態の実績有無（元請完工高のある企業のみ対象）　①デザインビルド方式（設計施工一貫方式）

（単位：社、%）

業種		契約実績	資本金 個人	法人 200万円未満	200万円以上300万円未満	300万円以上500万円未満	500万円以上1000万円未満	1000万円以上2000万円未満	2000万円以上5000万円未満	5000万円以上1億円未満	1億円以上10億円未満	10億円以上	合計
一般土木建築	一般土木建築工事業	有	227 (77.5)			91 (81.8)	160 (72.4)	1,060 (67.7)	642 (68.5)	313 (72.3)	178 (84.3)	55 (96.7)	2,726 (71.2)
		無	66 (22.5)			20 (18.2)	61 (27.6)	505 (32.3)	295 (31.5)	120 (27.7)	33 (15.7)	2 (3.3)	1,102 (28.8)
		小計	293 (100.0)			111 (100.0)	221 (100.0)	1,566 (100.0)	937 (100.0)	432 (100.0)	211 (100.0)	57 (100.0)	3,828 (100.0)
土木	土木工事業	有	1,091 (53.8)			576 (53.9)	1,026 (43.0)	2,085 (27.3)	868 (35.6)	71 (18.4)	18 (22.3)	8 (52.3)	5,742 (35.8)
		無	938 (46.2)			493 (46.1)	1,359 (57.0)	5,557 (72.7)	1,571 (64.4)	316 (81.6)	62 (77.7)	7 (47.7)	10,303 (64.2)
		小計	2,029 (100.0)			1,069 (100.0)	2,385 (100.0)	7,643 (100.0)	2,439 (100.0)	388 (100.0)	79 (100.0)	15 (100.0)	16,046 (100.0)
	舗装工事業	有	11 (16.7)			29 (50.4)	25 (33.3)	55 (23.6)	15 (11.1)	7 (20.8)	8 (40.0)	2 (38.1)	152 (24.3)
		無	53 (83.3)			29 (49.6)	50 (66.7)	176 (76.4)	122 (88.9)	27 (79.2)	12 (60.0)	4 (61.9)	472 (75.7)
		小計	63 (100.0)			58 (100.0)	74 (100.0)	231 (100.0)	137 (100.0)	35 (100.0)	19 (100.0)	6 (100.0)	624 (100.0)
	しゅんせつ工事業	有						2 (33.3)			1 (100.0)		3 (29.6)
		無	1 (100.0)				2 (100.0)	4 (66.7)					7 (70.4)
		小計	1 (100.0)				2 (100.0)	6 (100.0)			1 (100.0)		10 (100.0)
	造園工事業	有	533 (74.5)			219 (55.0)	219 (67.3)	755 (69.7)	107 (57.3)	8 (40.0)	2 (66.7)		1,843 (67.4)
		無	183 (25.5)			180 (45.0)	106 (32.7)	328 (30.3)	80 (42.7)	12 (60.0)	1 (33.3)		890 (32.6)
		小計	715 (100.0)			399 (100.0)	325 (100.0)	1,083 (100.0)	187 (100.0)	20 (100.0)	3 (100.0)		2,733 (100.0)
	水道施設工事業	有				14 (19.1)	62 (73.2)	34 (11.9)	10 (25.4)	3 (100.0)			123 (20.5)
		無	113 (100.0)			58 (80.9)	23 (26.8)	255 (88.1)	29 (74.6)				478 (79.5)
		小計	113 (100.0)			72 (100.0)	85 (100.0)	289 (100.0)	39 (100.0)	3 (100.0)			602 (100.0)
	清掃施設工事業	有						7 (100.0)	4 (100.0)	3 (100.0)	7 (84.9)	1 (100.0)	21 (94.7)
		無									1 (15.1)		1 (5.3)
		小計						7 (100.0)	4 (100.0)	3 (100.0)	8 (100.0)	1 (100.0)	22 (100.0)
	小計	有	1,634 (55.9)			839 (52.5)	1,332 (46.4)	2,938 (31.7)	1,004 (35.8)	92 (20.6)	35 (31.8)	12 (51.5)	7,885 (39.4)
		無	1,288 (44.1)			760 (47.5)	1,540 (53.6)	6,321 (68.3)	1,802 (64.2)	356 (79.4)	76 (68.2)	11 (48.5)	12,152 (60.6)
		小計	2,922 (100.0)			1,598 (100.0)	2,871 (100.0)	9,258 (100.0)	2,805 (100.0)	448 (100.0)	111 (100.0)	22 (100.0)	20,036 (100.0)
建築	建築工事業	有	2,625 (81.4)			1,472 (87.1)	1,208 (82.8)	4,984 (82.9)	1,406 (84.2)	325 (84.4)	171 (89.6)	24 (94.5)	12,215 (83.3)
		無	602 (18.6)			219 (12.9)	251 (17.2)	1,028 (17.1)	263 (15.8)	60 (15.6)	20 (10.4)	1 (5.5)	2,443 (16.7)
		小計	3,226 (100.0)			1,691 (100.0)	1,459 (100.0)	6,012 (100.0)	1,668 (100.0)	385 (100.0)	191 (100.0)	26 (100.0)	14,658 (100.0)
	木造建築工事業	有	6,863 (77.8)	15 (100.0)		2,432 (84.9)	1,574 (82.3)	3,758 (91.2)	527 (92.2)	54 (87.9)	33 (100.0)		15,256 (82.9)
		無	1,959 (22.2)			431 (15.1)	339 (17.7)	365 (8.8)	45 (7.8)	7 (12.1)			3,146 (17.1)
		小計	8,823 (100.0)	15 (100.0)		2,863 (100.0)	1,912 (100.0)	4,123 (100.0)	572 (100.0)	61 (100.0)	33 (100.0)		18,402 (100.0)
	小計	有	9,488 (78.7)	15 (100.0)		3,905 (85.7)	2,782 (82.5)	8,742 (86.3)	1,933 (86.3)	378 (84.9)	204 (91.2)	24 (94.5)	27,471 (83.1)
		無	2,561 (21.3)			650 (14.3)	590 (17.5)	1,392 (13.7)	308 (13.7)	67 (15.1)	20 (8.8)	1 (5.5)	5,589 (16.9)
		小計	12,049 (100.0)	15 (100.0)		4,555 (100.0)	3,371 (100.0)	10,134 (100.0)	2,240 (100.0)	446 (100.0)	224 (100.0)	26 (100.0)	33,060 (100.0)
設備	電気工事業	有	386 (41.9)	11 (100.0)		1,048 (58.2)	397 (50.6)	2,011 (72.1)	548 (76.6)	83 (69.8)	40 (55.0)	14 (61.5)	4,538 (62.7)
		無	537 (58.1)			752 (41.8)	388 (49.4)	778 (27.9)	168 (23.4)	36 (30.2)	32 (45.0)	8 (38.5)	2,700 (37.3)
		小計	923 (100.0)	11 (100.0)		1,800 (100.0)	785 (100.0)	2,790 (100.0)	716 (100.0)	119 (100.0)	72 (100.0)	22 (100.0)	7,238 (100.0)
	管工事業	有	559 (44.6)			679 (46.4)	722 (50.1)	1,816 (48.4)	641 (71.3)	39 (36.4)	48 (75.2)	13 (68.0)	4,519 (50.2)
		無	694 (55.4)			784 (53.6)	719 (49.9)	1,938 (51.6)	258 (28.7)	69 (63.6)	16 (24.8)	6 (32.0)	4,483 (49.8)
		小計	1,253 (100.0)			1,463 (100.0)	1,442 (100.0)	3,754 (100.0)	900 (100.0)	108 (100.0)	63 (100.0)	19 (100.0)	9,002 (100.0)
	機械器具設置工事業	有				16 (26.3)	85 (62.2)	270 (65.9)	48 (84.1)	45 (80.8)	34 (82.3)	10 (88.6)	508 (64.9)
		無	9 (100.0)			46 (73.7)	52 (37.8)	140 (34.1)	9 (15.9)	11 (19.2)	7 (17.7)	1 (11.4)	275 (35.1)
		小計	9 (100.0)			62 (100.0)	136 (100.0)	410 (100.0)	57 (100.0)	56 (100.0)	41 (100.0)	11 (100.0)	782 (100.0)
	熱絶縁工事業	有				26 (100.0)			25 (78.5)	2 (100.0)	2 (66.7)		55 (46.1)
		無	14 (100.0)				15 (100.0)	23 (100.0)	7 (21.5)		1 (33.3)	3 (100.0)	64 (53.9)
		小計	14 (100.0)			26 (100.0)	15 (100.0)	23 (100.0)	32 (100.0)	2 (100.0)	3 (100.0)	3 (100.0)	119 (100.0)
	電気通信工事業	有	12 (50.0)			14 (66.7)	9 (33.3)	79 (36.6)	38 (71.1)	22 (84.8)	15 (58.3)	7 (100.0)	196 (49.2)
		無	12 (50.0)			7 (33.3)	17 (66.7)	136 (63.4)	16 (28.9)	4 (15.2)	11 (41.7)		202 (50.8)
		小計	23 (100.0)			22 (100.0)	26 (100.0)	215 (100.0)	54 (100.0)	26 (100.0)	25 (100.0)	7 (100.0)	398 (100.0)
	さく井工事業	有	33 (25.3)	14 (100.0)		38 (38.7)	10 (71.4)	45 (26.4)	2 (23.3)				143 (32.7)
		無	96 (74.7)			61 (61.3)	4 (28.6)	126 (73.6)	7 (76.7)				294 (67.3)
		小計	129 (100.0)	14 (100.0)		99 (100.0)	14 (100.0)	171 (100.0)	9 (100.0)				437 (100.0)
	消防施設工事業	有						44 (55.0)	16 (51.1)	1 (33.3)			61 (53.4)
		無						36 (45.0)	15 (48.9)	2 (66.7)			53 (46.6)
		小計						80 (100.0)	31 (100.0)	3 (100.0)			114 (100.0)
	小計	有	990 (42.1)	25 (100.0)		1,822 (52.5)	1,223 (50.6)	4,265 (57.3)	1,319 (73.3)	193 (61.3)	138 (67.3)	43 (69.8)	10,019 (55.1)
		無	1,362 (57.9)			1,650 (47.5)	1,195 (49.4)	3,177 (42.7)	479 (26.7)	121 (38.7)	67 (32.7)	19 (30.2)	8,071 (44.9)
		計	2,352 (100.0)	25 (100.0)		3,472 (100.0)	2,419 (100.0)	7,442 (100.0)	1,799 (100.0)	314 (100.0)	205 (100.0)	62 (100.0)	18,090 (100.0)

表3－6　元請工事での多様な契約形態の実績有無（元請完工高のある企業のみ対象）　①デザインビルド方式（設計施工一貫方式）

（単位：社、%）

業種	契約実績	資本金 個人	法人 200万円未満	200万円以上300万円未満	300万円以上500万円未満	500万円以上1000万円未満	1000万円以上2000万円未満	2000万円以上5000万円未満	5000万円以上1億円未満	1億円以上10億円未満	10億円以上	合計
職別	大工工事業	有 692 (67.4)			136 (96.2)	90 (48.4)	221 (57.1)	6 (29.3)		2 (100.0)		1,147 (65.0)
		無 335 (32.6)			5 (3.8)	96 (51.6)	166 (42.9)	15 (70.7)				618 (35.0)
		小計 1,027 (100.0)			142 (100.0)	187 (100.0)	387 (100.0)	21 (100.0)		2 (100.0)		1,765 (100.0)
	とび・土木・コンクリート工事業	有 244 (45.5)			282 (46.8)	100 (32.9)	153 (27.7)	57 (21.4)	11 (40.0)	1 (13.6)		847 (36.8)
		無 291 (54.5)	7 (100.0)		319 (53.2)	203 (67.1)	400 (72.3)	211 (78.6)	16 (60.0)	7 (86.4)	1 (100.0)	1,457 (63.2)
		小計 535 (100.0)	7 (100.0)		601 (100.0)	302 (100.0)	553 (100.0)	269 (100.0)	27 (100.0)	8 (100.0)	1 (100.0)	2,301 (100.0)
	鋼構造物工事業	有 149 (45.1)			127 (48.6)	132 (65.1)	371 (65.4)	118 (73.9)	30 (61.3)	16 (71.0)	7 (62.0)	951 (58.7)
		無 182 (54.9)		14 (100.0)	135 (51.4)	71 (34.9)	196 (34.6)	42 (26.1)	19 (38.7)	7 (29.0)	4 (38.0)	669 (41.3)
		小計 331 (100.0)		14 (100.0)	262 (100.0)	203 (100.0)	568 (100.0)	159 (100.0)	49 (100.0)	23 (100.0)	12 (100.0)	1,620 (100.0)
	鉄筋工事業	有										
		無										
		小計										
	躯体関係計	有 1,085 (57.3)			545 (54.3)	322 (46.5)	745 (49.4)	182 (40.4)	41 (53.7)	19 (57.8)	7 (56.3)	2,945 (51.8)
		無 809 (42.7)	7 (100.0)	14 (100.0)	460 (45.8)	370 (53.5)	763 (50.6)	268 (59.6)	35 (46.3)	14 (42.2)	6 (43.7)	2,744 (48.2)
		小計 1,893 (100.0)	7 (100.0)	14 (100.0)	1,005 (100.0)	692 (100.0)	1,507 (100.0)	450 (100.0)	76 (100.0)	33 (100.0)	13 (100.0)	5,689 (100.0)
	左官工事業	有 43 (50.0)			7 (24.6)	14 (19.3)	20 (28.2)					84 (31.9)
		無 43 (50.0)			21 (75.4)	58 (80.7)	52 (71.8)	5 (100.0)				179 (68.1)
		小計 85 (100.0)			28 (100.0)	72 (100.0)	72 (100.0)	5 (100.0)				263 (100.0)
	石工事業	有 67 (66.0)			77 (79.0)	23 (71.4)	68 (76.9)	22 (68.2)				256 (73.1)
		無 34 (34.0)			20 (21.0)	9 (28.6)	20 (23.1)	10 (31.8)				94 (26.9)
		小計 101 (100.0)			97 (100.0)	32 (100.0)	88 (100.0)	32 (100.0)				351 (100.0)
	屋根工事業	有 10 (25.1)			23 (27.7)	58 (36.8)	62 (46.4)	6 (12.6)	2 (63.7)			162 (34.8)
		無 31 (74.9)			60 (72.3)	100 (63.2)	72 (53.6)	39 (87.4)	1 (36.3)			303 (65.2)
		小計 41 (100.0)			83 (100.0)	158 (100.0)	134 (100.0)	45 (100.0)	4 (100.0)			465 (100.0)
	タイル・れんが・ブロック工事業	有 80 (75.0)			45 (100.0)	11 (64.2)	49 (53.1)	9 (44.5)	1 (100.0)	1 (100.0)		198 (69.5)
		無 27 (25.0)				6 (35.8)	43 (46.9)	11 (55.5)				87 (30.5)
		小計 106 (100.0)			45 (100.0)	18 (100.0)	92 (100.0)	20 (100.0)	1 (100.0)	1 (100.0)		285 (100.0)
	板金工事業	有 35 (47.2)			12 (63.7)	26 (39.5)	24 (82.6)					98 (50.5)
		無 39 (52.8)			7 (36.3)	40 (60.5)	5 (17.4)	5 (100.0)				96 (49.5)
		小計 74 (100.0)			19 (100.0)	65 (100.0)	29 (100.0)	5 (100.0)				193 (100.0)
	ガラス工事業	有										
		無					9 (100.0)					9 (100.0)
		小計					9 (100.0)					9 (100.0)
	塗装工事業	有 120 (21.4)			88 (17.8)	100 (24.1)	209 (30.1)	44 (57.6)	20 (53.7)	5 (43.2)		585 (25.5)
		無 441 (78.6)	9 (100.0)		408 (82.2)	314 (75.9)	485 (69.9)	32 (42.4)	17 (46.3)	6 (56.8)		1,713 (74.5)
		小計 562 (100.0)	9 (100.0)		496 (100.0)	414 (100.0)	694 (100.0)	76 (100.0)	37 (100.0)	11 (100.0)		2,298 (100.0)
	防水工事業	有			12 (33.3)	24 (49.8)	115 (43.4)	17 (78.1)				168 (41.5)
		無 28 (100.0)			24 (66.7)	25 (50.2)	150 (56.6)	5 (21.9)	7 (100.0)			237 (58.5)
		小計 28 (100.0)			36 (100.0)	49 (100.0)	265 (100.0)	22 (100.0)	7 (100.0)			406 (100.0)
	内装仕上工事業	有 162 (34.5)			125 (57.9)	195 (63.3)	830 (69.1)	38 (73.8)	12 (74.1)	11 (100.0)		1,373 (60.4)
		無 307 (65.5)			91 (42.1)	113 (36.7)	371 (30.9)	13 (26.2)	4 (25.6)			900 (39.6)
		小計 469 (100.0)			216 (100.0)	309 (100.0)	1,202 (100.0)	51 (100.0)	16 (100.0)	11 (100.0)		2,274 (100.0)
	建具工事業	有 56 (100.0)			79 (51.7)		124 (35.6)	9 (75.0)	3 (100.0)	6 (70.7)	2 (100.0)	279 (45.3)
		無			74 (48.3)	34 (100.0)	223 (64.4)	3 (25.0)		2 (29.3)		336 (54.7)
		小計 56 (100.0)			152 (100.0)	34 (100.0)	347 (100.0)	12 (100.0)	3 (100.0)	8 (100.0)	2 (100.0)	616 (100.0)
	仕上関係計	有 573 (37.6)			469 (39.9)	452 (39.2)	1,501 (51.2)	141 (53.8)	38 (56.9)	25 (74.6)	2 (100.0)	3,201 (44.8)
		無 950 (62.4)	9 (100.0)		705 (60.1)	699 (60.8)	1,431 (48.8)	123 (46.2)	29 (43.1)	9 (25.4)		3,956 (55.2)
		小計 1,523 (100.0)	9 (100.0)		1,174 (100.0)	1,151 (100.0)	2,932 (100.0)	267 (100.0)	67 (100.0)	34 (100.0)	2 (100.0)	7,160 (100.0)
	小計	有 1,658 (48.5)			1,014 (46.5)	774 (42.0)	2,246 (50.6)	325 (45.4)	79 (55.2)	44 (66.3)	10 (63.0)	6,149 (47.9)
		無 1,758 (51.5)	16 (100.0)	14 (100.0)	1,165 (53.5)	1,069 (58.0)	2,191 (49.4)	392 (54.6)	64 (44.8)	22 (33.7)	6 (37.0)	6,700 (52.1)
		小計 3,416 (100.0)	16 (100.0)	14 (100.0)	2,179 (100.0)	1,843 (100.0)	4,439 (100.0)	717 (100.0)	143 (100.0)	67 (100.0)	15 (100.0)	12,849 (100.0)
合計		有 13,997 (66.6)	11 (73.3)		7,670 (64.4)	6,270 (58.5)	19,251 (58.6)	5,223 (61.5)	1,055 (59.2)	599 (73.4)	144 (78.9)	54,249 (61.7)
		無 7,035 (33.4)	16 (28.7)	14 (100.0)	4,245 (35.6)	4,451 (41.5)	13,589 (41.1)	3,276 (38.5)	728 (10.8)	218 (26.6)	39 (21.1)	33,611 (38.3)
		小計 21,031 (100.0)	57 (100.0)	14 (100.0)	11,915 (100.0)	10,724 (100.0)	32,840 (100.0)	8,198 (100.0)	1,781 (100.0)	817 (100.0)	183 (100.0)	87,863 (100.0)

（注）1．（　）の数値は各小計を100とした場合の構成比
2．無効回答企業 3,045社を除く

表3－6 元請工事での多様な契約形態の実績有無（元請完工高のある企業のみ対象） ②ターンキー方式

（単位：社、%）

業種		契約実績	資本金個人	法人 200万円未満	200万円以上300万円未満	300万円以上500万円未満	500万円以上1000万円未満	1000万円以上2000万円未満	2000万円以上5000万円未満	5000万円以上1億円未満	1億円以上10億円未満	10億円以上	合計
一般土木建築	一般土木建築工事業	有				19 (22.8)		45 (3.7)	24 (3.4)	40 (11.5)	21 (11.0)	17 (32.1)	165 (5.9)
		無	141 (100.0)			64 (77.2)	74 (100.0)	1,167 (96.3)	675 (96.6)	305 (88.5)	171 (89.0)	35 (67.9)	2,633 (94.1)
		小計	141 (100.0)			83 (100.0)	74 (100.0)	1,212 (100.0)	699 (100.0)	345 (100.0)	193 (100.0)	52 (100.0)	2,797 (100.0)
土木	土木工事業	有				26 (3.1)	95 (5.1)	42 (0.7)	140 (6.2)	10 (2.7)	3 (3.7)	2 (15.9)	318 (2.5)
		無	1,439 (100.0)			822 (96.9)	1,777 (94.9)	5,906 (99.3)	2,130 (93.8)	358 (97.3)	76 (96.3)	13 (84.1)	12,521 (97.5)
		小計	1,439 (100.0)			848 (100.0)	1,872 (100.0)	5,947 (100.0)	2,270 (100.0)	368 (100.0)	79 (100.0)	15 (100.0)	12,839 (100.0)
	舗装工事業	有	11 (14.3)					6 (3.2)		1 (4.2)		1 (19.0)	19 (3.5)
		無	63 (85.7)			41 (100.0)	62 (100.0)	191 (96.8)	125 (100.0)	33 (95.8)	17 (100.0)	5 (81.0)	536 (96.5)
		小計	74 (100.0)			41 (100.0)	62 (100.0)	197 (100.0)	125 (100.0)	35 (100.0)	17 (100.0)	6 (100.0)	556 (100.0)
	しゅんせつ工事業	有											
		無	1 (100.0)				2 (100.0)	6 (100.0)			1 (100.0)		10 (100.0)
		小計	1 (100.0)				2 (100.0)	6 (100.0)			1 (100.0)		10 (100.0)
	造園工事業	有	53 (12.5)					72 (7.6)	13 (7.5)	1 (7.7)	1 (33.3)		141 (6.6)
		無	373 (87.5)			336 (100.0)	245 (100.0)	873 (92.4)	153 (92.5)	16 (92.3)	2 (66.7)		1,999 (93.4)
		小計	426 (100.0)			336 (100.0)	245 (100.0)	946 (100.0)	166 (100.0)	18 (100.0)	3 (100.0)		2,140 (100.0)
	水道施設工事業	有				4 (6.1)	6 (6.7)		2 (4.6)	2 (47.5)			13 (2.6)
		無	113 (100.0)			68 (93.9)	79 (93.3)	210 (100.0)	34 (95.4)	2 (52.5)			506 (97.4)
		小計	113 (100.0)			72 (100.0)	85 (100.0)	210 (100.0)	36 (100.0)	3 (100.0)			519 (100.0)
	清掃施設工事業	有						4 (51.6)		1 (50.0)	2 (37.3)		7 (45.4)
		無						3 (48.4)		1 (50.0)	4 (62.7)		9 (54.6)
		小計						7 (100.0)		3 (100.0)	7 (100.0)		16 (100.0)
	小計	有	64 (3.1)			31 (2.4)	100 (4.4)	124 (1.7)	155 (6.0)	16 (3.7)	6 (6.1)	4 (16.8)	499 (3.1)
		無	1,989 (96.9)			1,267 (97.6)	2,166 (95.6)	7,189 (98.3)	2,443 (94.0)	410 (96.3)	101 (93.9)	17 (83.2)	15,581 (96.9)
		小計	2,053 (100.0)			1,297 (100.0)	2,266 (100.0)	7,313 (100.0)	2,597 (100.0)	426 (100.0)	107 (100.0)	21 (100.0)	16,080 (100.0)
建築	建築工事業	有				55 (8.5)	238 (28.1)	117 (4.0)	99 (8.3)	35 (13.5)	37 (23.9)	7 (30.6)	587 (8.0)
		無	1,311 (100.0)			588 (91.5)	608 (71.9)	2,777 (96.0)	1,101 (91.7)	222 (86.5)	117 (76.1)	16 (69.4)	6,740 (92.0)
		小計	1,311 (100.0)			643 (100.0)	846 (100.0)	2,894 (100.0)	1,200 (100.0)	257 (100.0)	154 (100.0)	23 (100.0)	7,328 (100.0)
	木造建築工事業	有	405 (11.5)			15 (1.3)	90 (10.5)	191 (8.8)	1 (0.4)		2 (15.6)		705 (8.7)
		無	3,111 (88.5)			1,154 (98.7)	768 (89.5)	1,978 (91.2)	367 (99.6)	30 (100.0)	11 (84.4)		7,418 (91.3)
		小計	3,515 (100.0)			1,169 (100.0)	858 (100.0)	2,169 (100.0)	369 (100.0)	30 (100.0)	13 (100.0)		8,123 (100.0)
	小計	有	405 (8.1)			70 (3.9)	328 (19.3)	308 (6.1)	101 (6.4)	35 (12.1)	39 (23.3)	7 (30.6)	1,292 (8.4)
		無	4,422 (91.6)			1,742 (96.1)	1,376 (80.7)	4,755 (93.9)	1,469 (93.6)	252 (87.9)	128 (76.7)	16 (69.4)	14,159 (91.6)
		小計	4,827 (100.0)			1,812 (100.0)	1,704 (100.0)	5,063 (100.0)	1,569 (100.0)	286 (100.0)	167 (100.0)	23 (100.0)	15,451 (100.0)
設備	電気工事業	有	221 (30.8)			323 (25.4)	154 (20.0)	213 (11.6)	136 (20.4)	26 (23.3)	12 (19.0)	5 (25.0)	1,090 (19.9)
		無	497 (69.2)	11 (100.0)		947 (74.6)	617 (80.0)	1,620 (88.4)	530 (79.6)	86 (76.7)	52 (81.0)	15 (75.0)	4,376 (80.1)
		小計	717 (100.0)	11 (100.0)		1,270 (100.0)	772 (100.0)	1,832 (100.0)	666 (100.0)	112 (100.0)	64 (100.0)	20 (100.0)	5,466 (100.0)
	管工事業	有	93 (10.7)			243 (20.0)	238 (19.6)	666 (22.6)	83 (13.7)	20 (20.6)	18 (27.7)	5 (23.5)	1,367 (19.4)
		無	776 (89.3)			975 (80.0)	978 (80.4)	2,281 (77.4)	522 (86.3)	79 (79.4)	46 (72.3)	16 (76.5)	5,673 (80.6)
		小計	869 (100.0)			1,218 (100.0)	1,216 (100.0)	2,948 (100.0)	605 (100.0)	99 (100.0)	63 (100.0)	20 (100.0)	7,039 (100.0)
	機械器具設置工事業	有				37 (65.4)	16 (24.0)	98 (33.6)	27 (56.6)	19 (41.4)	10 (27.6)	10 (100.0)	217 (38.4)
		無	9 (100.0)			19 (34.6)	52 (76.0)	193 (66.4)	21 (43.4)	27 (58.6)	27 (72.4)		348 (61.6)
		小計	9 (100.0)			56 (100.0)	68 (100.0)	291 (100.0)	48 (100.0)	46 (100.0)	37 (100.0)	10 (100.0)	564 (100.0)
	熱絶縁工事業	有	14 (100.0)			10 (100.0)		10 (40.8)	7 (21.5)	2 (100.0)			42 (41.3)
		無					15 (100.0)	14 (59.2)	25 (78.5)		2 (100.0)	3 (100.0)	60 (58.7)
		小計	14 (100.0)			10 (100.0)	15 (100.0)	23 (100.0)	32 (100.0)	2 (100.0)	2 (100.0)	3 (100.0)	101 (100.0)
	電気通信工事業	有				7 (33.3)		35 (19.0)	18 (40.4)	11 (62.8)	2 (9.4)		73 (22.7)
		無	12 (100.0)			14 (66.7)	17 (100.0)	149 (81.0)	26 (59.6)	7 (37.2)	17 (90.6)	6 (100.0)	249 (77.3)
		小計	12 (100.0)			22 (100.0)	17 (100.0)	185 (100.0)	44 (100.0)	18 (100.0)	19 (100.0)	6 (100.0)	322 (100.0)
	さく井工事業	有	7 (6.3)			62 (69.4)	2 (16.7)	18 (15.6)					89 (26.6)
		無	103 (93.7)			27 (30.6)	10 (83.3)	99 (84.4)	7 (100.0)				246 (73.4)
		小計	110 (100.0)			90 (100.0)	12 (100.0)	117 (100.0)	7 (100.0)				336 (100.0)
	消防施設工事業	有						15 (26.9)					15 (17.8)
		無						41 (73.1)	26 (100.0)	3 (100.0)			70 (82.2)
		小計						56 (100.0)	26 (100.0)	3 (100.0)			86 (100.0)
	小計	有	335 (19.4)			682 (25.6)	411 (19.6)	1,055 (19.3)	271 (19.0)	78 (28.0)	12 (22.5)	19 (32.6)	2,893 (20.8)
		無	1,397 (80.6)	11 (100.0)		1,983 (74.4)	1,690 (80.4)	4,398 (80.7)	1,158 (81.0)	201 (72.0)	113 (77.5)	10 (67.4)	11,021 (79.2)
		小計	1,732 (100.0)	11 (100.0)		2,665 (100.0)	2,100 (100.0)	5,452 (100.0)	1,429 (100.0)	279 (100.0)	185 (100.0)	59 (100.0)	13,914 (100.0)

表3－6　元請工事での多様な契約形態の実績有無（元請完工高のある企業のみ対象）　②ターンキー方式

（単位：社、%）

業種		資本金 契約実績	個人	法人 200万円未満	200万円以上300万円未満	300万円以上500万円未満	500万円以上1000万円未満	1000万円以上2000万円未満	2000万円以上5000万円未満	5000万円以上1億円未満	1億円以上10億円未満	10億円以上	合計
職別	大工工事業	有	53 (15.9)										53 (7.0)
		無	282 (84.1)			100 (100.0)	142 (100.0)	166 (100.0)	15 (100.0)				705 (93.0)
		小計	335 (100.0)			100 (100.0)	142 (100.0)	166 (100.0)	15 (100.0)				758 (100.0)
	とび・土木・コンクリート工事業	有	109 (20.3)			46 (11.0)	32 (11.2)		3 (1.1)	4 (17.4)			194 (9.6)
		無	426 (79.7)	7 (100.0)		375 (89.0)	251 (88.8)	474 (100.0)	255 (98.9)	21 (82.6)	8 (100.0)	1 (100.0)	1,819 (90.4)
		小計	535 (100.0)	7 (100.0)		422 (100.0)	283 (100.0)	474 (100.0)	258 (100.0)	25 (100.0)	8 (100.0)	1 (100.0)	2,013 (100.0)
	鋼構造物工事業	有				39 (21.5)		19 (7.2)		5 (11.4)	4 (21.6)	4 (38.0)	71 (7.0)
		無	212 (100.0)		14 (100.0)	142 (78.5)	144 (100.0)	251 (92.8)	133 (100.0)	39 (88.6)	12 (75.4)	7 (62.0)	952 (93.0)
		小計	212 (100.0)		14 (100.0)	180 (100.0)	144 (100.0)	270 (100.0)	133 (100.0)	44 (100.0)	15 (100.0)	12 (100.0)	1,023 (100.0)
	鉄筋工事業	有											
		無											
		小計											
	躯体関係計	有	162 (15.0)			85 (12.1)	32 (5.6)	19 (2.1)	3 (0.7)	9 (13.6)	4 (16.1)	4 (34.5)	318 (8.4)
		無	920 (85.0)	7 (100.0)	14 (100.0)	617 (87.9)	537 (94.4)	891 (97.9)	403 (99.3)	59 (86.4)	20 (83.9)	8 (65.5)	3,475 (91.6)
		小計	1,082 (100.0)	7 (100.0)	14 (100.0)	702 (100.0)	568 (100.0)	910 (100.0)	406 (100.0)	68 (100.0)	24 (100.0)	13 (100.0)	3,794 (100.0)
	左官工事業	有	43 (100.0)										43 (29.5)
		無				21 (100.0)	14 (100.0)	62 (100.0)	5 (100.0)				102 (70.5)
		小計	43 (100.0)			21 (100.0)	14 (100.0)	62 (100.0)	5 (100.0)				145 (100.0)
	石工事業	有						5 (9.9)					5 (3.4)
		無	26 (100.0)			39 (100.0)	5 (100.0)	42 (90.1)	18 (100.0)				129 (96.6)
		小計	26 (100.0)			39 (100.0)	5 (100.0)	46 (100.0)	18 (100.0)				134 (100.0)
	屋根工事業	有					8 (5.3)	8 (9.7)					16 (4.5)
		無	16 (100.0)			71 (100.0)	146 (94.7)	77 (90.3)	39 (100.0)	1 (100.0)			350 (95.5)
		小計	16 (100.0)			71 (100.0)	154 (100.0)	85 (100.0)	39 (100.0)	1 (100.0)			367 (100.0)
	タイル・れんが・ブロック工事業	有							5 (32.6)				5 (2.4)
		無	53 (100.0)			60 (100.0)	11 (100.0)	76 (100.0)	11 (67.4)		1 (100.0)		212 (97.6)
		小計	53 (100.0)			60 (100.0)	11 (100.0)	76 (100.0)	16 (100.0)		1 (100.0)		217 (100.0)
	板金工事業	有					4 (8.0)						4 (3.2)
		無	47 (100.0)			17 (100.0)	45 (92.0)	5 (100.0)	5 (100.0)				118 (96.8)
		小計	47 (100.0)			17 (100.0)	49 (100.0)	5 (100.0)	5 (100.0)				122 (100.0)
	ガラス工事業	有											
		無						9 (100.0)					9 (100.0)
		小計						9 (100.0)					9 (100.0)
	塗装工事業	有					17 (4.4)	20 (3.6)		2 (6.7)	3 (29.7)		42 (2.1)
		無	441 (100.0)	9 (100.0)		466 (100.0)	364 (95.6)	546 (96.4)	70 (100.0)	26 (93.3)	8 (70.3)		1,932 (97.9)
		小計	441 (100.0)	9 (100.0)		466 (100.0)	381 (100.0)	567 (100.0)	70 (100.0)	28 (100.0)	11 (100.0)		1,974 (100.0)
	防水工事業	有							2 (14.3)				2 (0.5)
		無	28 (100.0)			24 (100.0)	31 (100.0)	228 (100.0)	9 (85.7)	7 (100.0)			327 (99.5)
		小計	28 (100.0)			24 (100.0)	31 (100.0)	228 (100.0)	11 (100.0)	7 (100.0)			329 (100.0)
	内装仕上工事業	有					20 (10.5)	138 (21.4)	8 (17.1)				166 (12.6)
		無	254 (100.0)			168 (100.0)	166 (89.5)	508 (78.6)	40 (82.9)	6 (100.0)	5 (100.0)		1,147 (87.4)
		小計	254 (100.0)			168 (100.0)	186 (100.0)	646 (100.0)	48 (100.0)	6 (100.0)	5 (100.0)		1,313 (100.0)
	建具工事業	有											
		無	28 (100.0)			126 (100.0)	34 (100.0)	275 (100.0)	6 (100.0)		8 (100.0)	2 (100.0)	480 (100.0)
		小計	28 (100.0)			126 (100.0)	34 (100.0)	275 (100.0)	6 (100.0)		8 (100.0)	2 (100.0)	480 (100.0)
	仕上関係計	有	43 (4.6)				48 (5.6)	171 (8.6)	15 (6.9)	2 (4.5)	3 (13.1)		283 (5.6)
		無	893 (95.4)	9 (100.0)		993 (100.0)	816 (94.4)	1,828 (91.4)	205 (93.1)	41 (95.5)	22 (86.9)	2 (100.0)	4,808 (94.4)
		小計	935 (100.0)	9 (100.0)		993 (100.0)	861 (100.0)	2,000 (100.0)	220 (100.0)	42 (100.0)	25 (100.0)	2 (100.0)	5,090 (100.0)
	小計	有	204 (10.1)			85 (5.0)	80 (5.6)	191 (6.6)	18 (2.9)	11 (10.1)	7 (11.5)	4 (29.2)	601 (6.8)
		無	1,813 (89.9)	16 (100.0)	14 (100.0)	1,610 (95.0)	1,352 (94.4)	2,719 (93.4)	607 (97.1)	100 (89.9)	42 (85.5)	11 (70.8)	8,283 (93.2)
		小計	2,017 (100.0)	16 (100.0)	14 (100.0)	1,695 (100.0)	1,432 (100.0)	2,909 (100.0)	625 (100.0)	111 (100.0)	49 (100.0)	15 (100.0)	8,884 (100.0)
合計		有	1,008 (9.4)			887 (11.7)	919 (12.1)	1,722 (7.8)	568 (8.2)	179 (12.4)	115 (16.5)	51 (29.9)	5,449 (9.5)
		無	9,762 (90.6)	28 (100.0)	14 (100.0)	6,665 (88.3)	6,657 (87.9)	20,228 (92.2)	6,352 (91.8)	1,268 (87.6)	585 (83.5)	119 (70.1)	51,677 (90.5)
		小計	10,770 (100.0)	28 (100.0)	14 (100.0)	7,552 (100.0)	7,576 (100.0)	21,950 (100.0)	6,920 (100.0)	1,447 (100.0)	700 (100.0)	170 (100.0)	57,126 (100.0)

（注）1．（ ）の数値は各小計を100とした場合の構成比
2．無効回答企業 3,967社を除く

表3－6　元請工事での多様な契約形態の実績有無（元請完工高のある企業のみ対象）　③CM方式

（単位：社、%）

業種		契約実績	資本金別	法人 200万円未満	200万円以上300万円未満	300万円以上500万円未満	500万円以上1000万円未満	1000万円以上2000万円未満	2000万円以上5000万円未満	5000万円以上1億円未満	1億円以上10億円未満	10億円以上	合計
一般土木建築	一般土木建築工事業	有	52 (29.0)			74 (79.7)	10 (13.7)	462 (35.6)	146 (20.2)	48 (13.3)	24 (13.2)	7 (13.7)	825 (27.8)
		無	128 (71.0)			19 (20.3)	64 (86.3)	834 (64.4)	577 (79.8)	313 (86.7)	160 (86.8)	44 (86.3)	2,139 (72.2)
		小計	180 (100.0)			93 (100.0)	74 (100.0)	1,297 (100.0)	723 (100.0)	361 (100.0)	185 (100.0)	52 (100.0)	2,964 (100.0)
土木	土木工事業	有	162 (10.1)			61 (6.3)	706 (35.7)	1,043 (16.3)	674 (29.1)	80 (21.0)	19 (22.6)	2 (15.9)	2,747 (20.0)
		無	1,439 (89.9)			919 (93.7)	1,271 (64.3)	5,365 (83.7)	1,638 (70.9)	301 (79.0)	66 (77.4)	13 (84.1)	11,012 (80.0)
		小計	1,601 (100.0)			981 (100.0)	1,977 (100.0)	6,408 (100.0)	2,311 (100.0)	381 (100.0)	85 (100.0)	15 (100.0)	13,759 (100.0)
	鋼構造物工事業	有	21 (28.6)				19 (27.3)	142 (47.6)	45 (34.0)	7 (20.0)			234 (34.9)
		無	53 (71.4)			41 (100.0)	50 (72.7)	156 (52.4)	87 (66.0)	29 (80.0)	17 (100.0)	5 (100.0)	436 (65.1)
		小計	74 (100.0)			41 (100.0)	68 (100.0)	297 (100.0)	132 (100.0)	36 (100.0)	17 (100.0)	5 (100.0)	670 (100.0)
	しゅんせつ工事業	有											
		無	1 (100.0)				2 (100.0)	6 (100.0)			1 (100.0)		10 (100.0)
		小計	1 (100.0)				2 (100.0)	6 (100.0)			1 (100.0)		10 (100.0)
	造園工事業	有	31 (7.2)			75 (22.0)	79 (30.6)	226 (22.6)	36 (21.1)	4 (21.4)	1 (33.3)		452 (20.4)
		無	395 (92.8)			266 (78.0)	179 (69.4)	774 (77.4)	135 (78.9)	15 (78.6)	2 (66.7)		1,766 (79.6)
		小計	426 (100.0)			341 (100.0)	258 (100.0)	1,000 (100.0)	171 (100.0)	19 (100.0)	3 (100.0)		2,218 (100.0)
	水道施設工事業	有	59 (35.8)			9 (13.8)	11 (13.4)	26 (9.3)					106 (16.7)
		無	106 (64.2)			58 (86.2)	74 (86.6)	251 (90.7)	36 (100.0)	3 (100.0)			528 (83.3)
		小計	166 (100.0)			68 (100.0)	85 (100.0)	276 (100.0)	36 (100.0)	3 (100.0)			634 (100.0)
	清掃施設工事業	有						7 (65.2)		1 (50.0)			8 (46.9)
		無						4 (34.8)		1 (50.0)	4 (100.0)		9 (53.1)
		小計						10 (100.0)		3 (100.0)	4 (100.0)		17 (100.0)
	小計	有	273 (12.0)			146 (10.2)	815 (34.1)	1,443 (18.0)	755 (28.5)	92 (21.0)	20 (18.5)	2 (12.0)	3,546 (20.5)
		無	1,995 (88.0)			1,284 (89.8)	1,575 (65.9)	6,555 (82.0)	1,896 (71.5)	349 (79.0)	90 (81.5)	17 (88.0)	13,762 (79.5)
		小計	2,268 (100.0)			1,430 (100.0)	2,390 (100.0)	7,998 (100.0)	2,651 (100.0)	441 (100.0)	110 (100.0)	20 (100.0)	17,308 (100.0)
建築	建築工事業	有	136 (9.4)			92 (15.4)	161 (18.1)	478 (15.6)	297 (24.3)	35 (13.1)	20 (12.9)	4 (18.4)	1,222 (16.0)
		無	1,313 (90.6)			506 (84.6)	730 (81.9)	2,583 (84.4)	923 (75.7)	231 (86.9)	134 (87.1)	19 (81.6)	6,438 (84.0)
		小計	1,449 (100.0)			597 (100.0)	891 (100.0)	3,061 (100.0)	1,220 (100.0)	265 (100.0)	154 (100.0)	23 (100.0)	7,661 (100.0)
	木造建築工事業	有	809 (22.2)			323 (27.8)	96 (11.8)	202 (9.9)	26 (7.0)				1,456 (18.1)
		無	2,829 (77.8)			839 (72.2)	717 (88.2)	1,835 (90.1)	343 (93.0)	30 (100.0)	13 (100.0)		6,606 (81.9)
		小計	3,638 (100.0)			1,162 (100.0)	813 (100.0)	2,037 (100.0)	369 (100.0)	30 (100.0)	13 (100.0)		8,061 (100.0)
	小計	有	945 (18.6)			414 (23.6)	257 (15.1)	680 (13.3)	322 (20.3)	35 (11.8)	20 (11.8)	4 (18.4)	2,678 (17.0)
		無	4,142 (81.4)			1,345 (76.4)	1,447 (84.9)	4,418 (86.7)	1,266 (79.7)	260 (88.2)	147 (88.2)	19 (81.6)	13,044 (83.0)
		小計	5,087 (100.0)			1,760 (100.0)	1,704 (100.0)	5,098 (100.0)	1,588 (100.0)	295 (100.0)	167 (100.0)	23 (100.0)	15,722 (100.0)
設備	電気工事業	有	110 (18.2)			376 (27.9)	79 (12.1)	455 (23.3)	194 (28.7)	33 (29.1)	17 (25.6)	7 (33.3)	1,271 (23.3)
		無	197 (81.8)	11 (100.0)		970 (72.1)	578 (87.9)	1,497 (76.7)	481 (71.3)	80 (70.9)	49 (74.4)	14 (66.7)	4,176 (76.7)
		小計	607 (100.0)	11 (100.0)		1,345 (100.0)	657 (100.0)	1,952 (100.0)	675 (100.0)	112 (100.0)	66 (100.0)	20 (100.0)	5,447 (100.0)
	管工事業	有	55 (6.3)			130 (11.2)	377 (29.5)	439 (15.2)	237 (39.2)	31 (30.7)	25 (39.8)	2 (7.8)	1,296 (18.6)
		無	814 (93.7)			1,030 (88.8)	899 (70.5)	2,446 (84.8)	368 (60.8)	70 (69.3)	38 (60.2)	19 (92.2)	5,681 (81.4)
		小計	869 (100.0)			1,161 (100.0)	1,276 (100.0)	2,885 (100.0)	604 (100.0)	101 (100.0)	63 (100.0)	20 (100.0)	6,980 (100.0)
	機械器具設置工事業	有				16 (29.0)	12 (17.4)	83 (27.9)	23 (58.2)	8 (17.7)	2 (7.0)	3 (33.8)	147 (26.3)
		無	9 (100.0)			40 (71.0)	56 (82.6)	214 (72.1)	16 (41.8)	37 (82.3)	32 (93.0)	6 (66.2)	412 (73.7)
		小計	9 (100.0)			56 (100.0)	68 (100.0)	297 (100.0)	39 (100.0)	46 (100.0)	35 (100.0)	10 (100.0)	559 (100.0)
	熱絶縁工事業	有	14 (100.0)			10 (50.0)				2 (100.0)		3 (100.0)	28 (26.2)
		無				10 (50.0)	15 (100.0)	21 (100.0)	32 (100.0)		2 (100.0)		80 (73.8)
		小計	14 (100.0)			19 (100.0)	15 (100.0)	21 (100.0)	32 (100.0)	2 (100.0)	2 (100.0)	3 (100.0)	108 (100.0)
	電気通信工事業	有						70 (33.2)	19 (39.3)	13 (65.4)	6 (34.4)	1 (22.8)	109 (31.0)
		無	12 (100.0)			22 (100.0)	17 (100.0)	141 (66.8)	29 (60.7)	7 (34.6)	12 (65.6)	5 (77.2)	244 (69.0)
		小計	12 (100.0)			22 (100.0)	17 (100.0)	211 (100.0)	47 (100.0)	19 (100.0)	19 (100.0)	6 (100.0)	353 (100.0)
	さく井工事業	有	5 (7.1)			45 (60.2)	2 (14.3)	9 (7.5)	5 (69.6)				66 (23.2)
		無	61 (92.9)			30 (39.8)	12 (85.7)	112 (92.5)	2 (30.4)				218 (76.8)
		小計	66 (100.0)			75 (100.0)	14 (100.0)	122 (100.0)	7 (100.0)				283 (100.0)
	消防施設工事業	有						10 (19.3)					10 (12.3)
		無						41 (80.7)	26 (100.0)	3 (100.0)			70 (87.7)
		小計						51 (100.0)	26 (100.0)	3 (100.0)			80 (100.0)
	小計	有	185 (11.7)			577 (21.6)	470 (22.9)	1,066 (19.3)	477 (33.3)	86 (30.1)	51 (27.6)	16 (26.9)	2,928 (21.2)
		無	1,393 (88.3)	11 (100.0)		2,101 (78.4)	1,577 (77.1)	4,472 (80.7)	951 (66.7)	197 (69.6)	134 (72.4)	43 (73.1)	10,882 (78.8)
		小計	1,577 (100.0)	11 (100.0)		2,678 (100.0)	2,047 (100.0)	5,539 (100.0)	1,431 (100.0)	283 (100.0)	185 (100.0)	59 (100.0)	13,810 (100.0)

表3－6　元請工事での多様な契約形態の実績有無（元請完工高のある企業のみ対象）　③CM方式

（単位：社、%）

業種	資本金 / 契約実績		個人	法人 200万円未満	200万円以上300万円未満	300万円以上500万円未満	500万円以上1000万円未満	1000万円以上2000万円未満	2000万円以上5000万円未満	5000万円以上1億円未満	1億円以上10億円未満	10億円以上	合計
職別	大工工事業	有				84 (47.2)					2 (100.0)		86 (11.0)
		無	282 (100.0)			94 (52.8)	142 (100.0)	166 (100.0)	15 (100.0)				699 (89.0)
		小計	282 (100.0)			179 (100.0)	142 (100.0)	166 (100.0)	15 (100.0)		2 (100.0)		785 (100.0)
	とび・土木・コンクリート工事業	有	217 (33.7)			26 (5.7)	63 (22.2)	123 (22.3)	119 (39.8)	16 (65.2)	3 (35.2)		567 (24.9)
		無	426 (66.3)	7 (100.0)		429 (94.3)	220 (77.8)	428 (77.7)	180 (60.2)	9 (34.8)	5 (64.8)	1 (100.0)	1,707 (75.1)
		小計	644 (100.0)	7 (100.0)		456 (100.0)	283 (100.0)	551 (100.0)	299 (100.0)	25 (100.0)	8 (100.0)	1 (100.0)	2,274 (100.0)
	鋼構造物工事業	有				39 (21.5)	14 (9.6)	35 (11.4)	6 (4.6)	5 (10.8)	3 (16.4)	4 (30.6)	105 (9.9)
		無	212 (100.0)		14 (100.0)	142 (78.5)	130 (90.4)	270 (88.6)	127 (95.4)	41 (89.2)	13 (83.6)	8 (69.4)	956 (90.1)
		小計	212 (100.0)		14 (100.0)	180 (100.0)	144 (100.0)	305 (100.0)	133 (100.0)	46 (100.0)	15 (100.0)	12 (100.0)	1,060 (100.0)
	鉄筋工事業	有											
		無											
		小計											
	躯体関係計	有	217 (19.1)			149 (18.3)	77 (13.5)	158 (15.4)	125 (28.0)	21 (29.9)	7 (27.8)	4 (27.7)	758 (18.4)
		無	920 (80.9)	7 (100.0)	14 (100.0)	665 (81.7)	491 (86.5)	864 (84.6)	321 (72.0)	50 (70.1)	18 (72.2)	9 (72.3)	3,361 (81.6)
		小計	1,137 (100.0)	7 (100.0)	14 (100.0)	815 (100.0)	568 (100.0)	1,022 (100.0)	447 (100.0)	71 (100.0)	25 (100.0)	13 (100.0)	4,119 (100.0)
	左官工事業	有	43 (50.0)					31 (37.1)	1 (25.0)				74 (34.7)
		無	43 (50.0)			21 (100.0)	21 (100.0)	52 (62.9)	4 (75.0)				140 (65.3)
		小計	85 (100.0)			21 (100.0)	21 (100.0)	82 (100.0)	5 (100.0)				215 (100.0)
	石工事業	有						6 (12.1)	13 (69.7)				18 (13.8)
		無	26 (100.0)			39 (100.0)	5 (100.0)	41 (87.9)	6 (30.3)				115 (86.2)
		小計	26 (100.0)			39 (100.0)	5 (100.0)	46 (100.0)	18 (100.0)				134 (100.0)
	屋根工事業	有				29 (30.3)	44 (27.5)	17 (19.8)	20 (42.3)				110 (26.0)
		無	33 (100.0)			67 (69.7)	115 (72.5)	68 (80.2)	28 (57.7)	1 (100.0)			311 (74.0)
		小計	33 (100.0)			96 (100.0)	158 (100.0)	85 (100.0)	48 (100.0)	1 (100.0)			421 (100.0)
	タイル・れんが・ブロック工事業	有	53 (50.0)					9 (10.4)	9 (54.1)				71 (26.4)
		無	53 (50.0)			48 (100.0)	11 (100.0)	77 (89.6)	7 (45.9)		1 (100.0)		197 (73.6)
		小計	106 (100.0)			48 (100.0)	11 (100.0)	85 (100.0)	16 (100.0)		1 (100.0)		268 (100.0)
	板金工事業	有	7 (12.7)			8 (31.0)	4 (7.2)						19 (12.9)
		無	50 (87.3)			17 (69.0)	50 (92.8)	5 (100.0)	5 (100.0)				127 (87.1)
		小計	57 (100.0)			25 (100.0)	54 (100.0)	5 (100.0)	5 (100.0)				146 (100.0)
	ガラス工事業	有				55 (100.0)		9 (100.0)					65 (100.0)
		無											
		小計				55 (100.0)		9 (100.0)					65 (100.0)
	塗装工事業	有	65 (14.3)			59 (12.6)	151 (38.1)	172 (25.9)	28 (37.2)	8 (25.2)	5 (43.2)		487 (23.2)
		無	386 (85.7)	9 (100.0)		408 (87.4)	246 (61.9)	493 (74.1)	46 (62.8)	23 (74.8)	6 (56.8)		1,617 (76.8)
		小計	451 (100.0)	9 (100.0)		466 (100.0)	397 (100.0)	665 (100.0)	74 (100.0)	30 (100.0)	11 (100.0)		2,104 (100.0)
	防水工事業	有						67 (28.3)	2 (12.5)				69 (18.1)
		無	55 (100.0)			36 (100.0)	31 (100.0)	171 (71.7)	14 (87.5)	7 (100.0)			311 (81.9)
		小計	55 (100.0)			36 (100.0)	31 (100.0)	238 (100.0)	13 (100.0)	7 (100.0)			380 (100.0)
	内装仕上工事業	有	72 (25.0)			63 (30.7)	153 (82.4)	182 (25.6)	14 (28.4)	2 (26.5)			487 (33.5)
		無	217 (75.0)			142 (69.3)	33 (17.6)	531 (74.4)	35 (71.6)	5 (73.5)	5 (100.0)		967 (66.5)
		小計	290 (100.0)			205 (100.0)	186 (100.0)	713 (100.0)	48 (100.0)	6 (100.0)	5 (100.0)		1,454 (100.0)
	建具工事業	有						28 (9.3)					28 (5.5)
		無	28 (100.0)			126 (100.0)	34 (100.0)	274 (90.7)	6 (100.0)		8 (100.0)	2 (100.0)	478 (94.5)
		小計	28 (100.0)			126 (100.0)	34 (100.0)	301 (100.0)	6 (100.0)		8 (100.0)	2 (100.0)	506 (100.0)
	仕上関係計	有	210 (21.2)			214 (19.1)	352 (39.3)	521 (23.4)	86 (36.9)	9 (20.8)	5 (19.1)		1,427 (25.1)
		無	890 (78.8)	9 (100.0)		904 (80.9)	545 (60.7)	1,710 (76.6)	147 (63.1)	35 (79.2)	20 (80.9)	2 (100.0)	4,264 (74.9)
		小計	1,131 (100.0)	9 (100.0)		1,118 (100.0)	897 (100.0)	2,231 (100.0)	233 (100.0)	44 (100.0)	25 (100.0)	2 (100.0)	5,692 (100.0)
	小計	有	457 (20.2)			363 (18.8)	429 (29.3)	679 (20.9)	211 (31.1)	30 (26.4)	12 (23.4)	4 (23.5)	2,185 (22.3)
		無	1,811 (79.8)	16 (100.0)	14 (100.0)	1,570 (81.2)	1,037 (70.7)	2,574 (79.1)	469 (68.9)	85 (73.6)	39 (76.6)	12 (76.5)	7,626 (77.7)
		小計	2,268 (100.0)	16 (100.0)	14 (100.0)	1,933 (100.0)	1,465 (100.0)	3,253 (100.0)	680 (100.0)	115 (100.0)	50 (100.0)	15 (100.0)	9,811 (100.0)
合計		有	1,912 (16.8)			1,575 (20.0)	1,981 (25.8)	4,330 (18.7)	1,911 (27.0)	292 (19.5)	128 (18.3)	33 (19.7)	12,161 (20.4)
		無	9,469 (83.2)	28 (100.0)	14 (100.0)	6,319 (80.0)	5,699 (74.2)	18,855 (81.3)	5,162 (73.0)	1,204 (80.5)	570 (81.7)	136 (80.3)	17,454 (79.6)
		小計	11,381 (100.0)	28 (100.0)	14 (100.0)	7,894 (100.0)	7,680 (100.0)	23,185 (100.0)	7,073 (100.0)	1,496 (100.0)	698 (100.0)	169 (100.0)	59,615 (100.0)

（注）1．（ ）の数値は各小計を100とした場合の構成比
2．無効回答企業 3,854社を除く

表3－6　元請工事での多様な契約形態の実績有無（元請完工高のある企業のみ対象）　④VE方式

（単位：社、%）

業種		資本金 契約実績	個人	法人 200万円未満	200万円以上300万円未満	300万円以上500万円未満	500万円以上1000万円未満	1000万円以上2000万円未満	2000万円以上5000万円未満	5000万円以上1億円未満	1億円以上10億円未満	10億円以上	合計
一般土木建築	一般土木建築工事業	有	52 (32.5)			9 (10.7)	13 (17.3)	412 (29.4)	241 (31.3)	91 (25.2)	62 (31.5)	31 (60.5)	911 (29.4)
		無	108 (67.5)			74 (89.3)	61 (82.7)	990 (70.6)	529 (68.7)	270 (74.8)	134 (68.5)	20 (39.5)	2,187 (70.6)
		小計	160 (100.0)			83 (100.0)	74 (100.0)	1,401 (100.0)	770 (100.0)	361 (100.0)	196 (100.0)	52 (100.0)	3,098 (100.0)
土木	土木工事業	有	369 (30.0)		10 (100.0)	354 (32.6)	739 (37.3)	1,730 (25.4)	1,128 (42.9)	70 (18.5)	12 (13.7)	8 (52.3)	4,519 (31.0)
		無	1,094 (70.0)			732 (67.4)	1,244 (62.7)	5,084 (74.6)	1,501 (57.1)	308 (81.5)	74 (86.3)	7 (47.7)	10,043 (69.0)
		小計	1,563 (100.0)		10 (100.0)	1,086 (100.0)	1,984 (100.0)	6,813 (100.0)	2,628 (100.0)	378 (100.0)	85 (100.0)	15 (100.0)	14,562 (100.0)
	住装工事業	有	21 (33.3)			18 (33.9)	19 (27.3)	75 (33.7)	37 (29.4)	7 (18.5)	9 (53.8)	3 (48.0)	189 (31.8)
		無	42 (66.7)			34 (66.1)	50 (72.7)	148 (66.3)	88 (70.6)	32 (81.5)	8 (46.2)	4 (52.0)	405 (68.2)
		小計	63 (100.0)			52 (100.0)	68 (100.0)	223 (100.0)	125 (100.0)	39 (100.0)	17 (100.0)	7 (100.0)	594 (100.0)
	しゅんせつ工事業	有					2 (50.0)						2 (14.1)
		無	1 (100.0)				2 (50.0)	6 (100.0)			1 (100.0)		10 (85.9)
		小計	1 (100.0)				3 (100.0)	6 (100.0)			1 (100.0)		12 (100.0)
	造園工事業	有	175 (32.9)			25 (7.9)	107 (41.5)	279 (28.7)	50 (28.4)	11 (57.1)	1 (33.3)		649 (28.5)
		無	357 (67.1)			291 (92.1)	151 (58.5)	694 (71.3)	126 (71.6)	8 (42.9)	2 (66.7)		1,630 (71.5)
		小計	532 (100.0)			316 (100.0)	259 (100.0)	973 (100.0)	177 (100.0)	19 (100.0)	3 (100.0)		2,279 (100.0)
	水道施設工事業	有	6 (5.4)			9 (12.9)	17 (13.1)	154 (50.9)	13 (35.8)	3 (67.8)			203 (30.9)
		無	106 (94.6)			59 (87.1)	113 (86.9)	149 (49.1)	24 (64.2)	2 (32.2)			453 (69.1)
		小計	113 (100.0)			68 (100.0)	130 (100.0)	303 (100.0)	37 (100.0)	5 (100.0)			656 (100.0)
	清掃施設工事業	有						3 (48.4)		3 (100.0)			6 (43.5)
		無						4 (51.6)			4 (100.0)		8 (56.5)
		小計						7 (100.0)		3 (100.0)	4 (100.0)		13 (100.0)
	小計	有	671 (29.5)		10 (100.0)	405 (26.6)	884 (36.2)	2,242 (26.9)	1,228 (41.4)	94 (21.2)	22 (19.7)	11 (50.9)	5,567 (30.7)
		無	1,602 (70.5)			1,116 (73.4)	1,560 (63.8)	6,084 (73.1)	1,740 (58.6)	349 (78.8)	89 (80.3)	11 (49.1)	12,550 (69.3)
		小計	2,273 (100.0)		10 (100.0)	1,521 (100.0)	2,445 (100.0)	8,326 (100.0)	2,967 (100.0)	443 (100.0)	110 (100.0)	22 (100.0)	18,117 (100.0)
建築	建築工事業	有	392 (26.3)			334 (43.5)	264 (31.2)	535 (18.7)	577 (45.4)	105 (39.2)	64 (41.4)	16 (65.4)	2,287 (29.8)
		無	1,098 (73.7)			433 (56.5)	582 (68.8)	2,322 (81.3)	694 (54.6)	163 (60.8)	90 (58.6)	8 (34.6)	5,391 (70.2)
		小計	1,491 (100.0)			767 (100.0)	846 (100.0)	2,856 (100.0)	1,271 (100.0)	268 (100.0)	154 (100.0)	24 (100.0)	7,678 (100.0)
	木造建築工事業	有	795 (22.6)			134 (11.1)	256 (29.6)	255 (12.9)	58 (15.2)		2 (15.6)		1,501 (18.8)
		無	2,721 (77.4)			1,075 (88.9)	608 (70.4)	1,727 (87.1)	324 (84.8)	30 (100.0)	11 (84.4)		6,495 (81.2)
		小計	3,515 (100.0)			1,209 (100.0)	864 (100.0)	1,982 (100.0)	382 (100.0)	30 (100.0)	13 (100.0)		7,995 (100.0)
	小計	有	1,187 (23.7)			468 (23.7)	519 (30.4)	790 (16.3)	636 (38.4)	105 (35.3)	66 (39.4)	16 (65.4)	3,787 (24.2)
		無	3,819 (76.3)			1,508 (76.3)	1,191 (69.6)	4,049 (83.7)	1,018 (61.6)	192 (64.7)	101 (60.6)	8 (34.6)	11,886 (75.8)
		小計	5,006 (100.0)			1,976 (100.0)	1,710 (100.0)	4,838 (100.0)	1,653 (100.0)	297 (100.0)	167 (100.0)	24 (100.0)	15,673 (100.0)
設備	電気工事業	有	331 (37.5)		11 (100.0)	773 (54.5)	302 (40.4)	828 (40.2)	312 (44.3)	72 (60.4)	44 (63.5)	15 (75.0)	2,688 (44.5)
		無	552 (62.5)	11 (100.0)		647 (45.5)	446 (59.6)	1,229 (59.8)	392 (55.7)	47 (39.6)	25 (36.5)	5 (25.0)	3,354 (55.5)
		小計	883 (100.0)	11 (100.0)	11 (100.0)	1,420 (100.0)	747 (100.0)	2,057 (100.0)	705 (100.0)	119 (100.0)	69 (100.0)	20 (100.0)	6,042 (100.0)
	管工事業	有	263 (24.2)			464 (35.2)	493 (39.7)	1,644 (49.2)	356 (56.9)	61 (52.0)	45 (68.0)	17 (79.1)	3,344 (42.8)
		無	823 (75.8)			853 (64.8)	748 (60.3)	1,700 (50.8)	270 (43.1)	56 (48.0)	21 (32.0)	5 (20.9)	4,477 (57.2)
		小計	1,087 (100.0)			1,317 (100.0)	1,241 (100.0)	3,344 (100.0)	627 (100.0)	117 (100.0)	67 (100.0)	22 (100.0)	7,822 (100.0)
	機械器具設置工事業	有					24 (34.7)	153 (48.5)	9 (26.3)	16 (35.5)	8 (22.5)	6 (59.5)	215 (38.6)
		無	9 (100.0)			40 (100.0)	44 (65.3)	162 (51.5)	25 (73.7)	29 (64.5)	27 (77.5)	4 (40.5)	341 (61.4)
		小計	9 (100.0)			40 (100.0)	68 (100.0)	314 (100.0)	34 (100.0)	46 (100.0)	35 (100.0)	10 (100.0)	556 (100.0)
	熱絶縁工事業	有	11 (100.0)			26 (73.0)	6 (29.1)		10 (31.0)	2 (100.0)	1 (50.0)	3 (100.0)	62 (47.3)
		無				10 (27.0)	15 (70.9)	21 (100.0)	22 (69.0)		1 (50.0)		69 (52.7)
		小計	11 (100.0)			35 (100.0)	22 (100.0)	21 (100.0)	32 (100.0)	2 (100.0)	2 (100.0)	3 (100.0)	131 (100.0)
	電気通信工事業	有	12 (50.0)				9 (50.0)	53 (26.8)	18 (38.4)	13 (70.3)	8 (40.6)	7 (100.0)	119 (33.9)
		無	12 (50.0)			22 (100.0)	9 (50.0)	145 (73.2)	29 (61.6)	5 (29.7)	11 (59.4)		232 (66.1)
		小計	23 (100.0)			22 (100.0)	17 (100.0)	198 (100.0)	47 (100.0)	18 (100.0)	19 (100.0)	7 (100.0)	350 (100.0)
	さく井工事業	有	5 (4.3)			3 (3.2)	6 (42.9)	7 (5.6)	5 (69.6)				21 (7.5)
		無	103 (95.7)			78 (96.8)	8 (57.1)	110 (94.4)	2 (30.4)				302 (92.5)
		小計	108 (100.0)			80 (100.0)	14 (100.0)	117 (100.0)	7 (100.0)				326 (100.0)
	消防施設工事業	有						5 (9.5)	8 (30.6)	1 (33.3)			15 (17.0)
		無						51 (90.5)	19 (69.4)	2 (66.7)			72 (83.0)
		小計						56 (100.0)	28 (100.0)	3 (100.0)			87 (100.0)
	小計	有	625 (29.4)		11 (100.0)	1,266 (43.4)	839 (39.8)	2,689 (44.0)	719 (48.6)	164 (53.9)	105 (55.2)	19 (78.4)	6,467 (42.2)
		無	1,499 (70.6)	11 (100.0)		1,649 (56.6)	1,270 (60.2)	3,418 (56.0)	760 (51.4)	140 (46.1)	85 (44.8)	11 (21.7)	8,817 (57.8)
		小計	2,124 (100.0)	11 (100.0)	11 (100.0)	2,915 (100.0)	2,109 (100.0)	6,107 (100.0)	1,479 (100.0)	304 (100.0)	191 (100.0)	62 (100.0)	15,311 (100.0)

表3－6 元請工事での多様な契約形態の実績有無（元請完工高のある企業のみ対象） ④VE方式

（単位：社、%）

業種	資本金 / 契約実績		個人	法人 200万円未満	200万円以上300万円未満	300万円以上500万円未満	500万円以上1000万円未満	1000万円以上2000万円未満	2000万円以上5000万円未満	5000万円以上1億円未満	1億円以上10億円未満	10億円以上	合計
職別	大工工事業	有	53 (18.9)				51 (36.2)	96 (36.6)	2 (14.4)				202 (25.3)
		無	229 (81.1)			100 (100.0)	90 (63.8)	166 (63.4)	13 (85.6)				598 (74.7)
		小計	282 (100.0)			100 (100.0)	142 (100.0)	262 (100.0)	15 (100.0)				800 (100.0)
	とび・土木・コンクリート工事業	有	217 (39.4)	7 (100.0)		239 (40.5)	62 (21.3)	71 (14.7)	160 (47.6)	2 (8.7)			758 (33.1)
		無	333 (60.6)			351 (59.5)	228 (78.7)	412 (85.3)	176 (52.4)	23 (91.3)	8 (100.0)	1 (100.0)	1,532 (66.9)
		小計	550 (100.0)	7 (100.0)		590 (100.0)	289 (100.0)	483 (100.0)	336 (100.0)	25 (100.0)	8 (100.0)	1 (100.0)	2,289 (100.0)
	鋼構造物工事業	有	60 (24.7)			91 (48.7)	60 (36.5)	61 (19.6)	14 (9.8)	23 (51.6)	5 (35.5)	6 (52.7)	320 (28.3)
		無	182 (75.3)		14 (100.0)	96 (51.3)	104 (63.5)	251 (80.4)	127 (90.2)	21 (48.4)	10 (64.5)	6 (47.3)	810 (71.7)
		小計	242 (100.0)		14 (100.0)	188 (100.0)	164 (100.0)	312 (100.0)	140 (100.0)	44 (100.0)	15 (100.0)	12 (100.0)	1,130 (100.0)
	鉄筋工事業	有											
		無											
		小計											
	躯体関係計	有	330 (30.7)	7 (100.0)		330 (37.7)	173 (29.0)	228 (21.6)	176 (35.8)	25 (36.0)	5 (23.1)	6 (47.8)	1,280 (30.3)
		無	744 (69.3)		14 (100.0)	547 (62.3)	422 (71.0)	829 (78.4)	316 (64.2)	44 (64.0)	18 (76.9)	7 (52.2)	2,940 (69.7)
		小計	1,074 (100.0)	7 (100.0)	14 (100.0)	877 (100.0)	595 (100.0)	1,056 (100.0)	492 (100.0)	68 (100.0)	24 (100.0)	13 (100.0)	4,220 (100.0)
	左官工事業	有					7 (50.0)	10 (12.2)	1 (20.0)				18 (9.7)
		無	43 (100.0)			43 (100.0)	7 (50.0)	73 (87.8)	5 (80.0)				170 (90.3)
		小計	43 (100.0)			43 (100.0)	14 (100.0)	83 (100.0)	6 (100.0)				189 (100.0)
	石工事業	有	9 (25.0)					6 (12.1)	16 (85.6)				30 (21.0)
		無	26 (75.0)			39 (100.0)	5 (100.0)	41 (87.9)	3 (14.4)				113 (79.0)
		小計	34 (100.0)			39 (100.0)	5 (100.0)	46 (100.0)	18 (100.0)				143 (100.0)
	屋根工事業	有				33 (37.6)	56 (35.2)	45 (43.5)	8 (19.2)		1 (100.0)		142 (34.3)
		無	24 (100.0)			55 (62.4)	102 (64.8)	58 (56.5)	32 (80.8)	1 (100.0)			272 (65.7)
		小計	24 (100.0)			88 (100.0)	158 (100.0)	103 (100.0)	39 (100.0)	1 (100.0)	1 (100.0)		414 (100.0)
	タイル・れんが・ブロック工事業	有	27 (50.0)			30 (66.7)	6 (59.2)	14 (16.9)	9 (49.2)				86 (40.6)
		無	27 (50.0)			15 (33.3)	4 (40.8)	70 (83.1)	9 (50.8)		1 (100.0)		126 (59.4)
		小計	53 (100.0)			45 (100.0)	11 (100.0)	84 (100.0)	18 (100.0)		1 (100.0)		212 (100.0)
	板金工事業	有	32 (52.5)			2 (13.8)	10 (16.3)						44 (29.9)
		無	29 (47.5)			15 (86.2)	50 (83.7)	5 (100.0)	5 (100.0)				104 (70.1)
		小計	61 (100.0)			17 (100.0)	60 (100.0)	5 (100.0)	5 (100.0)				148 (100.0)
	ガラス工事業	有						9 (100.0)					9 (100.0)
		無											
		小計						9 (100.0)					9 (100.0)
	塗装工事業	有	129 (25.1)	9 (100.0)		29 (5.9)	211 (49.8)	185 (29.1)	38 (51.7)	13 (44.1)	3 (29.7)		618 (28.2)
		無	386 (74.9)			466 (94.1)	213 (50.2)	452 (70.9)	36 (48.3)	17 (55.9)	8 (70.3)		1,577 (71.8)
		小計	515 (100.0)	9 (100.0)		496 (100.0)	423 (100.0)	637 (100.0)	74 (100.0)	30 (100.0)	11 (100.0)		2,196 (100.0)
	防水工事業	有					25 (80.0)	101 (38.3)	3 (28.6)	5 (54.2)			133 (36.5)
		無	28 (100.0)			24 (100.0)	6 (20.0)	162 (61.7)	8 (71.4)	4 (45.8)			232 (63.5)
		小計	28 (100.0)			24 (100.0)	31 (100.0)	263 (100.0)	11 (100.0)	9 (100.0)			365 (100.0)
	内装仕上工事業	有	109 (37.5)			63 (37.5)	116 (51.3)	146 (19.5)	39 (79.7)	2 (36.8)	2 (29.7)		476 (31.9)
		無	181 (62.5)			105 (62.5)	110 (48.7)	601 (80.5)	10 (20.3)	4 (63.2)	5 (70.3)		1,016 (68.1)
		小計	290 (100.0)			168 (100.0)	225 (100.0)	747 (100.0)	48 (100.0)	6 (100.0)	7 (100.0)		1,492 (100.0)
	建具工事業	有	28 (100.0)				16 (41.5)	155 (37.3)	11 (55.0)	2 (100.0)			212 (33.1)
		無				126 (100.0)	23 (58.5)	260 (62.7)	9 (45.0)		8 (100.0)	2 (100.0)	429 (66.9)
		小計	28 (100.0)			126 (100.0)	39 (100.0)	415 (100.0)	21 (100.0)	2 (100.0)	8 (100.0)	2 (100.0)	641 (100.0)
	仕上関係計	有	333 (31.0)	9 (100.0)		158 (15.1)	446 (46.2)	671 (28.0)	125 (51.8)	22 (45.6)	6 (22.6)		1,770 (30.5)
		無	742 (69.0)			887 (84.9)	520 (53.8)	1,722 (72.0)	116 (48.2)	26 (54.4)	22 (77.4)	2 (100.0)	4,038 (69.5)
		小計	1,076 (100.0)	9 (100.0)		1,045 (100.0)	965 (100.0)	2,393 (100.0)	241 (100.0)	48 (100.0)	28 (100.0)	2 (100.0)	5,808 (100.0)
	小計	有	663 (30.9)	16 (100.0)		488 (25.4)	618 (39.6)	899 (26.1)	301 (41.1)	47 (40.0)	12 (22.8)	6 (40.5)	3,050 (30.4)
		無	1,486 (69.1)		14 (100.0)	1,434 (74.6)	942 (60.4)	2,550 (73.9)	432 (58.9)	70 (60.0)	40 (77.2)	9 (59.5)	6,977 (69.6)
		小計	2,149 (100.0)	16 (100.0)	14 (100.0)	1,922 (100.0)	1,560 (100.0)	3,449 (100.0)	732 (100.0)	117 (100.0)	52 (100.0)	15 (100.0)	10,028 (100.0)
合計		有	3,199 (27.3)	16 (59.5)	21 (60.6)	2,637 (31.3)	2,874 (36.4)	7,031 (29.1)	3,124 (41.1)	501 (32.9)	266 (37.2)	113 (64.5)	19,782 (31.8)
		無	8,514 (72.7)	11 (40.5)	14 (39.4)	5,781 (68.7)	5,024 (63.6)	17,091 (70.9)	4,478 (58.9)	1,022 (67.1)	449 (62.8)	62 (35.5)	42,447 (68.2)
		小計	11,713 (100.0)	28 (100.0)	35 (100.0)	8,418 (100.0)	7,897 (100.0)	24,122 (100.0)	7,602 (100.0)	1,522 (100.0)	716 (100.0)	176 (100.0)	62,229 (100.0)

（注）1．（ ）の数値は各小計を100とした場合の構成比

2．無効回答企業 3,763社を除く

図－５　多様な契約形態の実績のある企業の割合（元請完工高のある企業のみ対象）

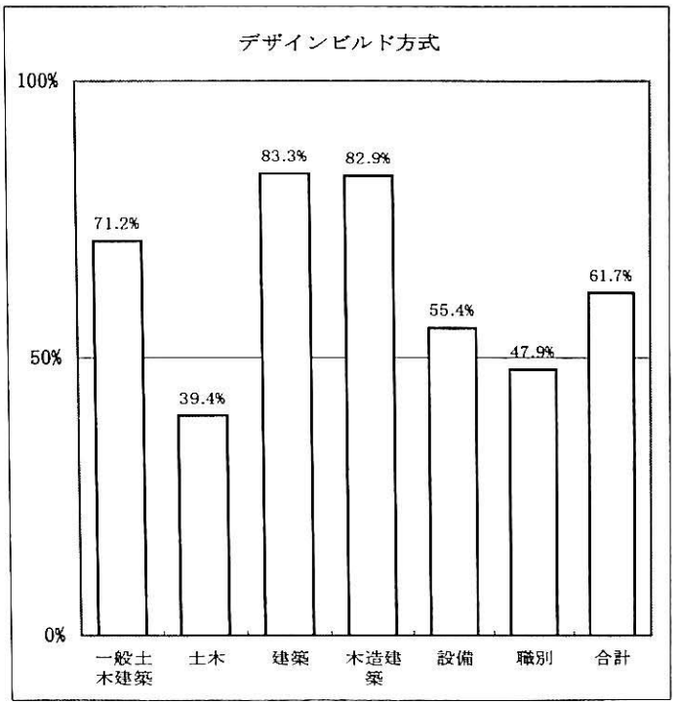

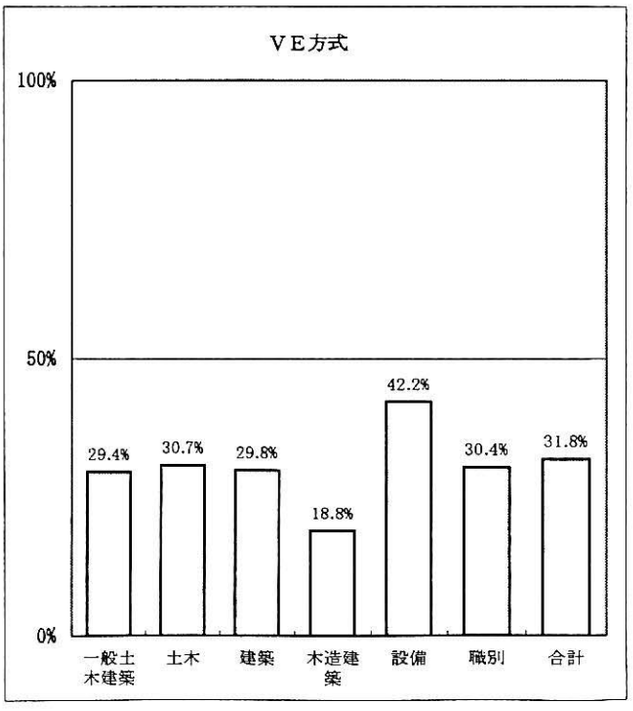

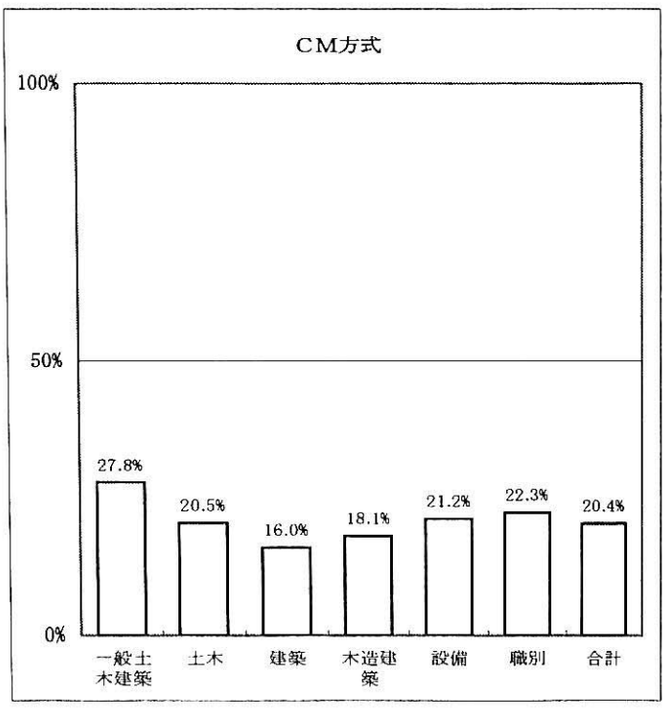

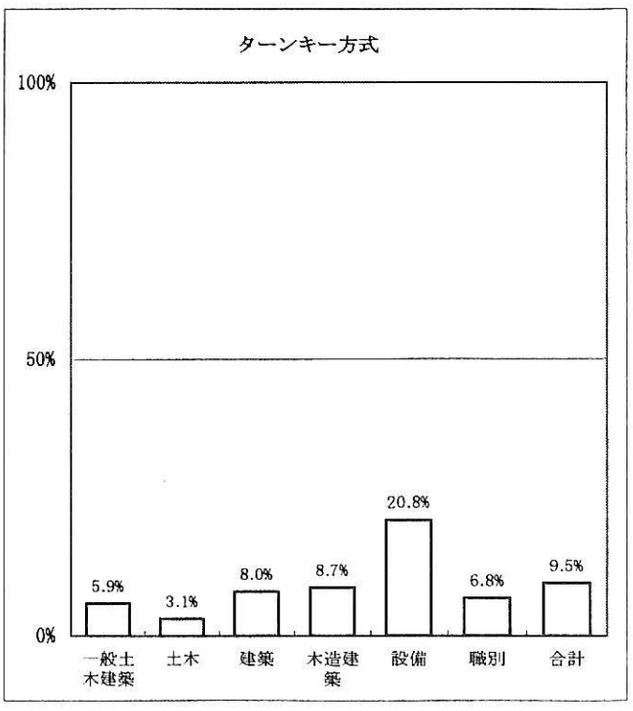

図－５　多様な契約形態の実績のある企業の割合（元請完工高のある企業のみ対象）

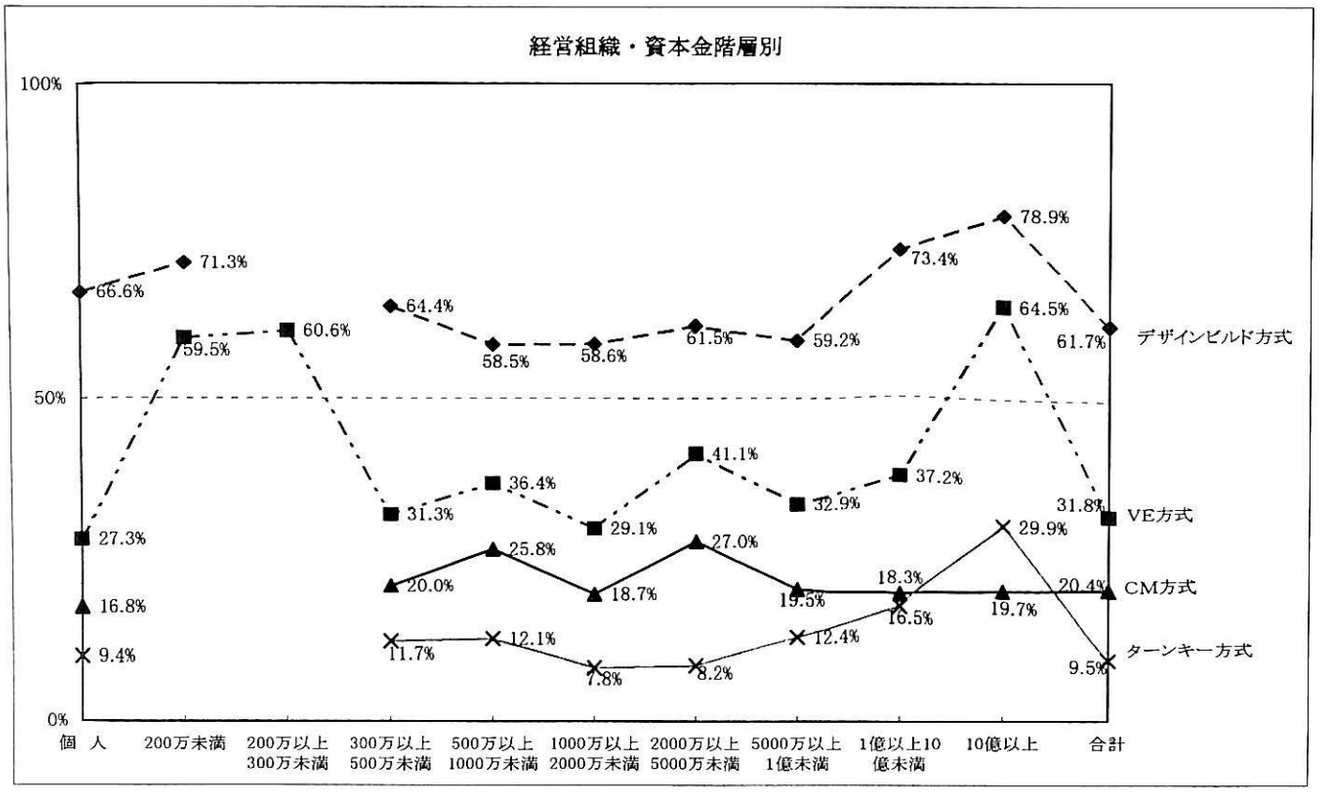

表3－7 総売上高のうちデザインビルド方式によるものの比率（デザインビルド方式の実績のある企業のみ対象）

（単位：社、%）

業種	資本金 / デザインビルド占率		個人	法人 200万円未満	200万円以上300万円未満	300万円以上500万円未満	500万円以上1000万円未満	1000万円以上2000万円未満	2000万円以上5000万円未満	5000万円以上1億円未満	1億円以上10億円未満	10億円以上	合計
一般土木建築	一般土木建築工事業	25%未満	93 (37.7)			64 (78.4)		591 (60.2)	356 (63.6)	230 (82.1)	164 (89.5)	47 (87.6)	1,545 (61.0)
		25%以上50%未満	94 (38.3)				31 (21.1)	225 (22.9)	121 (21.6)	27 (9.5)	12 (6.3)	5 (8.8)	514 (20.3)
		50%以上75%未満	59 (24.1)				58 (39.5)	108 (11.0)	83 (14.9)	16 (5.6)	4 (2.1)	2 (3.5)	330 (13.0)
		75%以上				18 (21.6)	58 (39.4)	58 (5.9)		8 (2.8)	4 (2.1)		145 (5.7)
		小計	246 (100.0)			82 (100.0)	147 (100.0)	982 (100.0)	560 (100.0)	280 (100.0)	183 (100.0)	53 (100.0)	2,534 (100.0)
土木	土木工事業	25%未満	176 (53.9)			419 (74.0)	494 (46.4)	1,459 (70.0)	585 (72.4)	21 (51.7)	15 (100.0)	7 (84.8)	3,476 (63.5)
		25%以上50%未満				15 (2.7)	155 (14.5)	314 (15.1)	180 (22.2)	10 (24.1)			673 (12.3)
		50%以上75%未満	124 (14.0)			128 (22.5)	364 (34.1)	23 (1.1)	13 (1.6)				651 (11.9)
		75%以上	281 (32.1)			4 (0.8)	53 (5.0)	289 (13.9)	31 (3.8)	10 (24.1)		1 (15.2)	673 (12.3)
		小計	881 (100.0)			566 (100.0)	1,066 (100.0)	2,084 (100.0)	808 (100.0)	41 (100.0)	15 (100.0)	8 (100.0)	5,473 (100.0)
	ほ装工事業	25%未満	11 (100.0)			23 (80.0)	12 (50.0)	40 (51.5)	12 (77.2)	7 (100.0)	8 (100.0)	2 (100.0)	116 (66.0)
		25%以上50%未満					6 (25.0)	24 (30.1)					30 (17.0)
		50%以上75%未満											
		75%以上				6 (20.0)	6 (25.0)	14 (18.3)	3 (22.8)				30 (17.0)
		小計	11 (100.0)			29 (100.0)	25 (100.0)	78 (100.0)	15 (100.0)	7 (100.0)	8 (100.0)	2 (100.0)	175 (100.0)
	しゅんせつ工事業	25%未満						2 (50.0)			1 (100.0)		3 (59.6)
		25%以上50%未満						2 (50.0)					2 (40.4)
		50%以上75%未満											
		75%以上											
		小計						4 (100.0)			1 (100.0)		5 (100.0)
	造園工事業	25%未満	84 (15.3)			58 (28.4)	128 (43.6)	420 (51.3)	64 (64.6)	8 (85.7)	1 (18.5)		762 (38.6)
		25%以上50%未満	159 (29.1)			50 (24.6)	139 (47.4)	242 (29.6)	17 (17.2)		5 (81.5)		612 (31.0)
		50%以上75%未満	61 (11.1)			13 (6.1)	27 (9.0)	43 (5.3)	15 (15.5)	1 (14.3)			160 (8.1)
		75%以上	244 (44.5)			83 (40.8)		113 (13.9)	3 (2.7)				443 (22.4)
		小計	548 (100.0)			204 (100.0)	294 (100.0)	818 (100.0)	98 (100.0)	9 (100.0)	6 (100.0)		1,977 (100.0)
	水道施設工事業	25%未満					11 (18.3)	14 (27.6)	8 (83.3)	2 (52.5)			36 (27.1)
		25%以上50%未満				4 (100.0)	45 (72.5)	20 (39.4)					70 (53.2)
		50%以上75%未満						8 (16.5)	2 (16.7)				10 (7.7)
		75%以上					6 (9.2)	8 (16.5)		2 (47.5)			16 (12.0)
		小計				4 (100.0)	62 (100.0)	51 (100.0)	10 (100.0)	3 (100.0)			131 (100.0)
	清掃施設工事業	25%未満						3 (48.4)	4 (100.0)	4 (60.7)	1 (17.8)		12 (48.1)
		25%以上50%未満						4 (51.6)			2 (37.3)		6 (24.0)
		50%以上75%未満								1 (19.6)			1 (5.2)
		75%以上								1 (19.6)	3 (44.9)	1 (100.0)	6 (22.7)
		小計						7 (100.0)	4 (100.0)	7 (100.0)	7 (100.0)	1 (100.0)	25 (100.0)
	小計	25%未満	571 (39.5)			500 (62.3)	646 (44.7)	1,938 (63.7)	672 (71.9)	42 (62.5)	26 (71.4)	9 (77.5)	4,405 (56.6)
		25%以上50%未満	159 (11.0)			69 (8.6)	345 (23.9)	605 (19.9)	196 (21.0)	10 (14.7)	7 (20.5)		1,393 (17.9)
		50%以上75%未満	185 (12.8)			140 (17.4)	390 (27.0)	75 (2.5)	30 (3.2)	3 (3.9)			822 (10.6)
		75%以上	528 (36.6)			93 (11.6)	65 (4.5)	425 (14.0)	37 (4.0)	13 (18.8)	3 (8.1)	3 (22.5)	1,167 (15.0)
		小計	1,443 (100.0)			803 (100.0)	1,447 (100.0)	3,042 (100.0)	935 (100.0)	68 (100.0)	36 (100.0)	12 (100.0)	7,787 (100.0)
建築	建築工事業	25%未満	160 (6.7)			166 (11.1)	127 (11.3)	961 (20.3)	361 (25.1)	106 (37.6)	75 (44.9)	12 (48.1)	1,967 (16.9)
		25%以上50%未満	266 (11.1)			138 (9.2)	187 (16.6)	593 (12.5)	340 (23.7)	47 (16.7)	17 (10.1)	7 (28.8)	1,595 (13.7)
		50%以上75%未満	374 (15.6)			361 (24.1)	118 (10.5)	589 (12.4)	337 (23.5)	35 (12.3)	10 (5.9)	1 (5.8)	1,826 (15.6)
		75%以上	1,595 (66.6)			832 (55.6)	690 (61.5)	2,600 (54.8)	400 (27.8)	94 (33.4)	65 (39.0)	4 (17.3)	6,281 (53.8)
		小計	2,396 (100.0)			1,496 (100.0)	1,123 (100.0)	4,743 (100.0)	1,438 (100.0)	282 (100.0)	168 (100.0)	24 (100.0)	11,669 (100.0)
	木造建築工事業	25%未満	302 (4.8)			351 (15.4)	45 (2.7)	829 (22.2)	98 (19.0)	9 (15.5)			1,633 (11.2)
		25%以上50%未満	878 (13.9)			68 (3.0)	154 (9.2)	352 (9.4)	74 (14.4)				1,526 (10.4)
		50%以上75%未満	866 (13.7)			207 (9.1)	342 (20.4)	460 (12.3)	156 (30.4)	2 (4.1)			2,035 (13.9)
		75%以上	4,290 (67.7)	15 (100.0)		1,645 (72.4)	1,134 (67.7)	2,095 (56.1)	186 (36.2)	45 (80.1)	28 (100.0)		9,438 (64.5)
		小計	6,336 (100.0)	15 (100.0)		2,271 (100.0)	1,676 (100.0)	3,736 (100.0)	514 (100.0)	56 (100.0)	28 (100.0)		14,633 (100.0)
	小計	25%未満	462 (5.3)			516 (13.7)	173 (6.2)	1,790 (21.1)	458 (23.5)	114 (33.9)	75 (38.6)	12 (48.1)	3,600 (13.7)
		25%以上50%未満	1,144 (13.1)			206 (5.5)	341 (12.2)	945 (11.1)	414 (21.2)	47 (13.9)	17 (8.7)	7 (28.8)	3,121 (11.9)
		50%以上75%未満	1,241 (14.2)			568 (15.1)	460 (16.5)	1,050 (12.4)	493 (25.3)	37 (11.0)	10 (5.1)	1 (5.8)	3,861 (14.7)
		75%以上	5,886 (67.4)	15 (100.0)		2,477 (65.8)	1,825 (65.2)	4,695 (55.4)	585 (30.0)	139 (41.2)	93 (47.7)	4 (17.3)	15,719 (59.8)
		小計	8,732 (100.0)	15 (100.0)		3,767 (100.0)	2,799 (100.0)	8,479 (100.0)	1,951 (100.0)	338 (100.0)	195 (100.0)	24 (100.0)	26,302 (100.0)

表3－7　総売上高のうちデザインビルド方式によるものの比率（デザインビルド方式の実績のある企業のみ対象）

（単位：社、%）

業種	資本金	デザインビルド占率	個人	法人 200万円未満	200万円以上300万円未満	300万円以上500万円未満	500万円以上1000万円未満	1000万円以上2000万円未満	2000万円以上5000万円未満	5000万円以上1億円未満	1億円以上10億円未満	10億円以上	合計
設備	電気工事業	25%未満	166 (60.0)	11 (100.0)		752 (75.1)	336 (84.4)	656 (39.3)	177 (44.7)	63 (76.4)	19 (55.7)	10 (75.0)	2,191 (56.4)
		25%以上50%未満	110 (40.0)			97 (9.7)	11 (2.8)	391 (23.4)	96 (24.3)	10 (11.8)	2 (7.0)	2 (12.5)	720 (18.5)
		50%以上75%未満				141 (14.1)		402 (24.1)	18 (4.6)	10 (11.8)	7 (20.9)		579 (14.9)
		75%以上				11 (1.1)	51 (12.8)	221 (13.2)	104 (26.3)		6 (16.4)	2 (12.5)	394 (10.2)
		小計	276 (100.0)	11 (100.0)		1,002 (100.0)	397 (100.0)	1,671 (100.0)	395 (100.0)	83 (100.0)	35 (100.0)	14 (100.0)	3,884 (100.0)
	管工事業	25%未満	248 (39.7)			295 (48.4)	416 (57.2)	800 (47.3)	333 (63.2)	14 (29.5)	32 (68.0)	10 (67.6)	2,148 (50.1)
		25%以上50%未満	106 (17.0)			14 (2.3)	239 (32.9)	254 (15.0)	80 (15.3)	6 (13.9)	5 (10.2)	2 (11.3)	707 (16.5)
		50%以上75%未満	95 (15.2)			172 (28.3)	57 (7.8)	112 (6.6)	16 (3.0)	10 (22.1)	2 (5.1)		465 (10.8)
		75%以上	176 (28.1)			129 (21.1)	15 (2.1)	526 (31.1)	97 (18.5)	16 (34.6)	8 (16.7)	3 (21.2)	970 (22.6)
		小計	626 (100.0)			610 (100.0)	728 (100.0)	1,693 (100.0)	527 (100.0)	46 (100.0)	47 (100.0)	14 (100.0)	4,290 (100.0)
	機械器具設置工事業	25%未満						95 (37.2)	14 (28.3)	19 (41.1)	10 (26.8)		137 (26.9)
		25%以上50%未満					30 (30.5)	33 (12.8)		8 (17.4)	12 (33.5)	1 (13.7)	84 (16.5)
		50%以上75%未満					12 (11.9)	24 (9.2)	14 (28.3)	5 (11.9)		2 (27.4)	57 (11.1)
		75%以上				16 (100.0)	57 (57.6)	104 (40.8)	21 (43.4)	13 (29.7)	14 (39.7)	5 (58.9)	231 (45.4)
		小計				16 (100.0)	99 (100.0)	256 (100.0)	48 (100.0)	45 (100.0)	36 (100.0)	9 (100.0)	509 (100.0)
	熱絶縁工事業	25%未満				10 (37.0)		6 (100.0)	17 (66.8)	2 (100.0)	1 (50.0)		35 (57.9)
		25%以上50%未満											
		50%以上75%未満							7 (27.3)		1 (50.0)		8 (13.0)
		75%以上				16 (63.0)			2 (5.9)				18 (29.1)
		小計				26 (100.0)		6 (100.0)	25 (100.0)	2 (100.0)	2 (100.0)		61 (100.0)
	電気通信工事業	25%未満				28 (79.4)		48 (18.7)	5 (12.4)	17 (80.9)	11 (59.8)	3 (35.0)	111 (46.4)
		25%以上50%未満						9 (8.7)	16 (40.7)	3 (12.8)	2 (10.1)	2 (32.9)	31 (13.0)
		50%以上75%未満	12 (100.0)					13 (13.3)	2 (6.2)	1 (6.4)		1 (16.1)	30 (12.4)
		75%以上				7 (20.6)	9 (100.0)	29 (29.3)	16 (40.7)		5 (30.2)	1 (16.1)	67 (28.1)
		小計	12 (100.0)			35 (100.0)	9 (100.0)	99 (100.0)	38 (100.0)	21 (100.0)	18 (100.0)	7 (100.0)	238 (100.0)
	さく井工事業	25%未満	9 (28.6)			22 (62.3)		6 (17.8)					38 (29.6)
		25%以上50%未満	7 (21.4)				2 (25.0)	9 (25.5)					18 (14.1)
		50%以上75%未満	7 (21.4)				6 (75.0)	12 (32.6)					25 (19.2)
		75%以上	9 (28.6)	14 (100.0)		14 (37.7)		9 (24.0)	2 (100.0)				48 (37.1)
		小計	33 (100.0)	14 (100.0)		36 (100.0)	8 (100.0)	36 (100.0)	2 (100.0)				129 (100.0)
	消防施設工事業	25%未満						16 (36.5)	5 (33.3)	1 (100.0)			22 (36.7)
		25%以上50%未満							5 (33.3)				5 (8.8)
		50%以上75%未満						11 (24.3)	5 (33.3)				16 (26.3)
		75%以上						17 (39.2)					17 (28.2)
		小計						44 (100.0)	16 (100.0)	1 (100.0)			61 (100.0)
	小計	25%未満	423 (44.7)	11 (43.9)		1,107 (64.2)	752 (60.6)	1,629 (42.8)	550 (52.3)	115 (58.1)	72 (52.7)	22 (50.7)	4,683 (51.0)
		25%以上50%未満	224 (23.7)			111 (6.4)	283 (22.8)	696 (18.3)	198 (18.8)	27 (13.5)	21 (15.4)	7 (15.8)	1,566 (17.1)
		50%以上75%未満	114 (12.0)			313 (18.2)	75 (6.0)	574 (15.1)	62 (5.9)	27 (13.5)	11 (7.7)	4 (8.2)	1,179 (12.9)
		75%以上	185 (19.6)	14 (56.1)		193 (11.2)	131 (10.6)	906 (23.8)	242 (23.0)	29 (14.9)	33 (24.2)	11 (25.3)	1,745 (19.0)
		小計	946 (100.0)	25 (100.0)		1,725 (100.0)	1,241 (100.0)	3,804 (100.0)	1,052 (100.0)	198 (100.0)	138 (100.0)	44 (100.0)	9,173 (100.0)
職別	大工工事業	25%未満	55 (11.9)			32 (23.8)		62 (30.1)			2 (100.0)		151 (16.3)
		25%以上50%未満	176 (38.1)			15 (11.3)		62 (30.1)					253 (27.3)
		50%以上75%未満					45 (43.6)	83 (39.8)					128 (13.8)
		75%以上	231 (50.0)			88 (65.0)	58 (56.4)		19 (100.0)				397 (42.7)
		小計	461 (100.0)			136 (100.0)	104 (100.0)	207 (100.0)	19 (100.0)		2 (100.0)		929 (100.0)
	とび・土木・コンクリート工事業	25%未満	249 (90.4)			150 (71.1)	55 (89.7)	74 (56.6)	14 (23.8)	9 (100.0)	1 (100.0)		552 (73.7)
		25%以上50%未満						49 (37.9)					49 (6.6)
		50%以上75%未満	27 (9.6)				6 (10.3)	7 (5.6)					40 (5.4)
		75%以上				61 (28.9)			46 (76.2)				107 (14.3)
		小計	275 (100.0)			211 (100.0)	61 (100.0)	130 (100.0)	60 (100.0)	9 (100.0)	1 (100.0)		748 (100.0)
	鋼構造物工事業	25%未満	30 (17.4)			89 (82.6)	87 (65.7)	149 (42.8)	94 (71.6)	9 (45.2)	6 (36.6)	4 (53.7)	468 (50.0)
		25%以上50%未満	82 (47.9)			9 (8.7)		63 (18.1)	34 (26.1)	2 (12.9)	1 (7.3)		193 (20.6)
		50%以上75%未満						35 (10.0)	3 (2.3)		2 (12.1)	1 (16.4)	41 (4.4)
		75%以上	60 (34.7)			9 (8.7)	45 (34.3)	101 (29.1)		8 (41.9)	8 (44.0)	2 (30.0)	233 (25.0)
		小計	172 (100.0)			108 (100.0)	132 (100.0)	347 (100.0)	132 (100.0)	19 (100.0)	17 (100.0)	7 (100.0)	935 (100.0)

表3－7 総売上高のうちデザインビルド方式によるものの比率（デザインビルド方式の実績のある企業のみ対象）

（単位：社、%）

業種	資本金 / デザインビルド占有率	個人	法人 200万円未満	200万円以上300万円未満	300万円以上500万円未満	500万円以上1000万円未満	1000万円以上2000万円未満	2000万円以上5000万円未満	5000万円以上1億円未満	1億円以上10億円未満	10億円以上	合計
	鉄筋工事業 25%未満						21 (100.0)	2 (100.0)				23 (100.0)
	25%以上50%未満											
	50%以上75%未満											
	75%以上											
	小計						21 (100.0)	2 (100.0)				23 (100.0)
	躯体関係計 25%未満	334 (36.7)			272 (59.7)	142 (47.7)	306 (43.3)	111 (51.9)	17 (62.2)	9 (45.2)	4 (53.7)	1,194 (45.3)
	25%以上50%未満	258 (28.4)			25 (5.4)		174 (24.7)	34 (16.1)	2 (8.9)	1 (6.3)		495 (18.8)
	50%以上75%未満	27 (2.9)				51 (17.3)	125 (17.7)	3 (1.4)		2 (10.5)	1 (16.4)	209 (7.9)
	75%以上	290 (32.0)			159 (34.9)	104 (34.9)	101 (14.3)	65 (30.6)	8 (28.8)	8 (38.0)	2 (30.0)	737 (28.0)
	小計	909 (100.0)			455 (100.0)	297 (100.0)	706 (100.0)	213 (100.0)	28 (100.0)	20 (100.0)	7 (100.0)	2,635 (100.0)
	左官工事業 25%未満					14 (100.0)	20 (100.0)					34 (40.8)
	25%以上50%未満	43 (100.0)			7 (100.0)							50 (59.2)
	50%以上75%未満											
	75%以上											
	小計	43 (100.0)			7 (100.0)	14 (100.0)	20 (100.0)					84 (100.0)
	石工事業 25%未満	15 (22.8)				5 (16.7)	5 (6.8)	6 (25.6)				30 (11.5)
	25%以上50%未満							6 (25.6)				6 (2.1)
	50%以上75%未満	9 (12.9)				5 (16.7)	20 (30.1)					33 (12.8)
	75%以上	43 (64.3)			77 (100.0)	18 (66.7)	43 (63.2)	11 (48.9)				192 (73.5)
	小計	67 (100.0)			77 (100.0)	27 (100.0)	68 (100.0)	22 (100.0)				261 (100.0)
	屋根工事業 25%未満				6 (28.0)	48 (88.1)	16 (31.4)	1 (18.6)				71 (48.4)
	25%以上50%未満				12 (53.3)		8 (16.3)	4 (60.5)				25 (16.8)
	50%以上75%未満						13 (26.5)					13 (9.0)
	75%以上	10 (100.0)			4 (18.7)	6 (11.9)	13 (25.7)	2 (20.9)	2 (100.0)			38 (25.7)
	小計	10 (100.0)			23 (100.0)	54 (100.0)	50 (100.0)	7 (100.0)	2 (100.0)			147 (100.0)
	タイル・煉瓦・ブロック工事業 25%未満	53 (66.7)			30 (66.7)	16 (90.4)	36 (63.8)	5 (60.2)				140 (66.5)
	25%以上50%未満						4 (6.3)					4 (1.7)
	50%以上75%未満					2 (9.6)	8 (14.0)					10 (4.5)
	75%以上	27 (33.3)			15 (33.3)		9 (15.9)	4 (39.8)		4 (100.0)		58 (27.4)
	小計	80 (100.0)			45 (100.0)	18 (100.0)	56 (100.0)	9 (100.0)		4 (100.0)		211 (100.0)
	板金工事業 25%未満	10 (29.4)			10 (56.6)	20 (57.8)	4 (16.2)	2 (20.7)				47 (38.3)
	25%以上50%未満	7 (20.6)										7 (6.0)
	50%以上75%未満	10 (29.4)			8 (43.4)	5 (15.5)		7 (79.3)				31 (25.4)
	75%以上	7 (20.6)				9 (26.7)	20 (83.8)					37 (30.4)
	小計	35 (100.0)			18 (100.0)	35 (100.0)	24 (100.0)	9 (100.0)				122 (100.0)
	ガラス工事業 25%未満											
	25%以上50%未満				11 (100.0)							11 (100.0)
	50%以上75%未満											
	75%以上											
	小計				11 (100.0)							11 (100.0)
	塗装工事業 25%未満	9 (7.6)				100 (85.7)	172 (82.2)	42 (82.2)	11 (58.9)	2 (31.3)		335 (57.9)
	25%以上50%未満	55 (46.2)			59 (100.0)	17 (14.3)		4 (7.0)	4 (19.9)	3 (68.7)		141 (24.5)
	50%以上75%未満	55 (46.2)					20 (9.8)		2 (10.6)			78 (13.5)
	75%以上						17 (8.0)	5 (10.7)	2 (10.6)			24 (4.2)
	小計	120 (100.0)			59 (100.0)	117 (100.0)	209 (100.0)	51 (100.0)	18 (100.0)	5 (100.0)		578 (100.0)
	防水工事業 25%未満					24 (100.0)	78 (73.9)	5 (28.1)				107 (67.4)
	25%以上50%未満						12 (11.4)	9 (53.2)				21 (13.2)
	50%以上75%未満											
	75%以上				12 (100.0)		16 (14.7)	3 (18.7)				31 (19.3)
	小計				12 (100.0)	24 (100.0)	106 (100.0)	17 (100.0)				159 (100.0)
	内装仕上工事業 25%未満	89 (55.2)			51 (40.7)	92 (46.9)	264 (32.1)	11 (29.2)	5 (28.6)	3 (33.1)		515 (37.6)
	25%以上50%未満				37 (29.6)	71 (36.2)	141 (17.1)	16 (41.7)	2 (14.3)			267 (19.5)
	50%以上75%未満	36 (22.1)					51 (6.2)	6 (14.6)	2 (14.3)	2 (16.6)		97 (7.1)
	75%以上	36 (22.1)			37 (29.6)	33 (16.8)	368 (44.6)	6 (14.6)	7 (42.9)	5 (50.3)		191 (35.8)
	小計	162 (100.0)			125 (100.0)	195 (100.0)	824 (100.0)	38 (100.0)	16 (100.0)	10 (100.0)		1,370 (100.0)

表3－7　総売上高のうちデザインビルド方式によるものの比率（デザインビルド方式の実績のある企業のみ対象）

（単位：社、%）

業種	デザインビルド占率	資本金	個人	法人								合計
				200万円未満	200万円以上300万円未満	300万円以上500万円未満	500万円以上1000万円未満	1000万円以上2000万円未満	2000万円以上5000万円未満	5000万円以上1億円未満	1億円以上10億円未満	10億円以上	
	建具工事業	25%未満	28 (100.0)			52 (66.7)	34 (100.0)	57 (46.5)	12 (66.7)	2 (59.1)	6 (100.0)		193 (65.3)
		25%以上50%未満				26 (33.3)		9 (7.6)	3 (16.7)				39 (13.1)
		50%以上75%未満						39 (31.4)					39 (13.2)
		75%以上						18 (14.5)	3 (16.7)	2 (40.9)		2 (100.0)	25 (8.4)
		小計	28 (100.0)			79 (100.0)	34 (100.0)	124 (100.0)	19 (100.0)	4 (100.0)	6 (100.0)	2 (100.0)	295 (100.0)
	仕上関係計	25%未満	205 (37.7)			150 (32.9)	353 (68.0)	652 (44.0)	84 (49.2)	18 (43.2)	10 (43.7)		1,472 (45.5)
		25%以上50%未満	105 (19.3)			152 (33.4)	87 (16.9)	174 (11.8)	41 (24.1)	6 (14.5)	3 (14.0)		569 (17.6)
		50%以上75%未満	111 (20.3)			8 (1.7)	12 (2.3)	152 (10.2)	13 (7.5)	4 (10.4)	2 (6.7)		300 (9.3)
		75%以上	123 (22.6)			146 (32.0)	67 (12.9)	503 (33.9)	33 (19.2)	13 (31.8)	8 (35.7)	2 (100.0)	895 (27.6)
		小計	545 (100.0)			455 (100.0)	519 (100.0)	1,480 (100.0)	171 (100.0)	41 (100.0)	24 (100.0)	2 (100.0)	3,237 (100.0)
	小計	25%未満	539 (37.1)			422 (46.3)	494 (60.6)	958 (43.8)	195 (50.7)	35 (51.0)	19 (44.4)	4 (40.6)	2,666 (45.4)
		25%以上50%未満	363 (25.0)			177 (19.4)	87 (10.7)	349 (15.9)	76 (19.7)	8 (12.2)	5 (10.5)		1,065 (18.1)
		50%以上75%未満	137 (9.4)			8 (0.8)	63 (7.7)	276 (12.6)	16 (4.2)	4 (6.2)	4 (8.4)	1 (12.4)	509 (8.7)
		75%以上	414 (28.5)			305 (33.4)	171 (20.9)	604 (27.6)	98 (25.5)	21 (30.6)	16 (36.8)	5 (47.0)	1,632 (27.8)
		小計	1,453 (100.0)			911 (100.0)	815 (100.0)	2,186 (100.0)	385 (100.0)	68 (100.0)	44 (100.0)	10 (100.0)	5,872 (100.0)
合計		25%未満	2,087 (16.3)	11 (27.4)		2,610 (35.8)	2,065 (32.0)	6,906 (37.3)	2,232 (45.7)	537 (56.4)	357 (59.9)	94 (65.5)	16,899 (32.7)
		25%以上50%未満	1,986 (15.5)			563 (7.7)	1,088 (16.9)	2,819 (15.2)	1,005 (20.6)	119 (12.5)	62 (10.3)	19 (13.1)	7,658 (14.8)
		50%以上75%未満	1,736 (13.5)			1,029 (14.1)	1,047 (16.2)	2,082 (11.3)	684 (14.0)	87 (9.1)	28 (4.7)	8 (5.7)	6,701 (13.0)
		75%以上	7,012 (54.7)	30 (72.6)		3,086 (42.3)	2,249 (34.9)	6,688 (36.2)	962 (19.7)	210 (22.1)	149 (25.0)	22 (15.7)	20,109 (39.5)
		小計	12,821 (100.0)	41 (100.0)		7,288 (100.0)	6,449 (100.0)	18,495 (100.0)	4,883 (100.0)	952 (100.0)	596 (100.0)	143 (100.0)	51,667 (100.0)

（注）1．（　）の数値は各小計を100とした場合の構成比

2．無効回答企業 1,764社を除く

第4章

経営管理

(1) 経営理念・経営方針の明確化状況

経営理念・経営方針は、企業の目標を選択し、行動を決定する際の価値判断基準となるものであって、企業の継続的な営業を行なう際に必要な組織体としての統一性、一貫性を付与するものであり、経営計画等の基礎となるものである。また、これらは従業員の職務遂行上の判断基準となるような指導的役割を果たすとともに、取引先等、社外の者においては信用性等の判断資料となるものであるため、社是・社訓等により社内外にわかりやすい形で開示・明示することが重要である。そこで、経営理念・経営方針の明確化の状況について調査した。表４－１－１は、この結果を30業種別、資本金階層別に集計したものであり、表４－１－２は６業種別、表４－１－３は資本金階層別に過去２回の調査結果を引用し比較したものであり、表４－１－４は下請比率別、下請次数別に集計したものである。また、図－６は資本金階層別に経営理念・経営方針の明確化状況をグラフに表したものである。

表４－１－１によると、建設業全体では、経営理念・経営方針を明確にしており社外にも公表している企業は全体の5.2％（前回調査比▲4.5ポイント）に過ぎず、逆にこれらが明確になっていない企業は47.5％（前回調査比＋13.5ポイント）にのぼっている。

業種別に見ると、明確にしており社外にも公表している企業の割合は、清掃施設が40.7％で際立って高く、次いでガラス工事（15.1％）、機械器具設置（10.4％）、造園工事（8.4％）、一般土木建築（8.3％）の順となっている。

表４－１－２により、前回及び前々回の調査結果と比較すると、明確にしており社外にも公表している企業、及び社内的に明確している企業の割合は、６業種すべてで前回結果を下回っており、策定していない企業の割合は調査回ごとに増加の傾向にある。

資本金階層別に見ると、明確にしており社外にも公表している企業の比率は資本金10億円以上の61.6％に対して資本金200万円未満では1.5％であるように、おおむね企業規模が大きいほど経営理念・経営方針の明確化の状況は良好な傾向がうかがえる。

表４－１－３により前回及び前々回の調査結果と比較すると、明確にしており社外にも公表している企業及び社内的に明確にしている企業の比率はおおむね全ての階層で引き続き低下しており、経営理念・経営方針の明確化状況は悪化の傾向となっている。

表４－１－４によると、下請比率別では明確化の状況に明確な傾向は見られないが、下請比率50％以上の階層において下請次数別に見てみると、明確になっていない企業は一次下請が49.0％、二次下請が45.3％、三次以下下請が59.9％で、三次以下下請の明確化状況が他と比べて悪くなっている。

(2) 経営計画の作成状況

経営計画は、企業が継続的に存続・発展していくために、経営環境の変化を踏まえてこれから自社が進むべき方向を明らかにし、ある特定の期間を対象として、当該期間に達成すべき具体的な諸目標を掲げ、経営幹部等にその実践を促すために作成されるものである。企業はこれに基づき適正な利益管理、

人員管理、技術開発等を行ない、成り行き経営を脱却して計画性のある企業経営を行なうことが望ましい。

そこで、目標完成工事高、目標利益等の具体的な経営計画を作成しているかどうか、並びに、作成している場合に自社内で作成しているか社外に委託しているかといった作成方法について調査した。この結果について、30業種別、資本金階層別に集計したものが表４－２－１であり、下請比率別、下請次数別に集計したものが表４－２－２である。また、資本金階層別に経営計画の作成状況をグラフに表したものが図－７である。

表４－２－１によると、建設業全体では、経営計画を自社の従業員が作成している企業が25.3%、作成していない企業が67.6%となっている。社外の者に委託するとした企業は7.1%と少ない。

業種別では、一般土木建築、清掃施設、機械器具設置を除く業種で、経営計画を作成していない企業の比率が50%を上っており、特に板金（80.4%）、さく井（80.2%）、大工（79.4%）、左官（79.0%）、木造建築（78.6%）において当該比率が高くなっている。

資本金階層別に見ると、自社の従業員が作成している企業の比率は資本金10億円以上の97.8%に対して資本金200万円未満では8.9%であるように、おおむね資本金額が大きいほど経営計画の作成状況は良好な傾向がうかがえる。

表４－２－２で、経営計画を自社の従業員が作成している企業の割合について下請比率別に見ると、下請比率０%超50%未満が26.8%で最も高く、次いで下請比率０%（元請工事のみ）が23.5%、下請比率50%以上が15.8%となっている。また、下請比率50%以上の階層において下請次数別に見てみると、自社の従業員が作成している企業は一次下請が17.0%、二次下請が13.4%、三次以下下請が3.7%で、下請次数が下位になるほど作成状況は悪く、特に三次以下下請の作成状況が大幅に悪くなっている。

(3)　会計帳簿等の作成状況

日々発生する取引を仕訳帳（伝票）に仕訳し、これを総勘定元帳に転記して勘定ごとの記録・計算を行ない、一定期間の経過時に決算を行なうため試算表を作成し、決算整理等、必要な修正を施して当該期間の経営成績や財政状態を明らかにするため決算書を作成するのが経理事務の主な職務内容である。

一般にどんぶり勘定と言われるように建設業は経営管理面で立ち遅れているとの指摘があることから、適正な経営管理に必要であり、自社での作成が望まれる会計帳簿等の作成状況について調査した。

①　資金繰表等

企業が安定的に存続・発展していくためには、資金ショートが発生しないように常に資金フローをチェックしておく必要があり、資金繰表等（将来の一定期間の現金収支を予測し、資金繰りの計画を示した計算書）を適切に作成して資金管理を行なうことが望まれる。

表４－３－１は、資金繰表等の作成状況について調査した結果を30業種別、資本金階層別に集計したものであり、表４－３－２はこの結果を下請比率別、下請次数別に集計したものである。

建設業全体では、資金繰表等を作成していない企業の割合は45.2%にのぼっている。

業種別に見ると、当該割合は左官が63.6%で最も高く、次いで、消防施設（61.4%）、板金（59.1%）

の順となっている。

資本金別に見ると、自社の従業員が作成している企業の割合は資本金10億円以上が100％であるのに対して200万円以上300万円未満では18.1％となっており、おおむね企業規模の大きな企業ほど作成状況が良好な結果となっている。

表４－３－２により、下請比率50％以上の階層において下請次数別に見ると、作成していない企業の割合は、一次下請が69.9％、二次下請が80.8％、三次以下下請が93.4％であり、下請次数が下位であるほど高くなっている。

② 仕訳帳

仕訳帳は、取引を発生した順に時系列的に記録するための帳簿である。

表４－３－３は、仕訳帳（伝票を含む。また、コンピュータによる場合も含む）の作成状況について調査した結果を30業種別、資本金階層別に集計したものであり、表４－３－４は６業種別に前回の調査結果を引用して比較したものである。また、表４－３－５は、この結果を下請比率別、下請次数別に集計したものである。

建設業全体では、自社の従業員が作成している企業の割合が62.2％、社外委託も含めると84.5％の企業が作成している。

業種別に見ると、社外委託も含めて作成している企業の割合は全ての業種で50％を越える結果となったが、表４－３－４により前回と比較すると、６業種区分のすべての業種で自社の従業員が作成している企業の割合は低下、作成していない企業の割合は上昇となった。

資本金別に見ると、企業規模が大きくなるほど自社の従業員が作成している企業の割合が高く、社外に委託する企業及び作成していない企業の割合が低くなる傾向がうかがえる。また、前回調査結果と比較すると、自社の従業員が作成している企業の割合は全ての資本金階層において低下している。

下請比率50％以上の階層において下請次数別に見ると、作成していない企業の割合は一次下請で54.8％、二次下請で72.2％、三次以下下請で88.1％であり、下請次数が下位であるほど高くなっている。

③ 総勘定元帳

総勘定元帳は、仕訳帳又は伝票から各取引を資産、負債、資本、収益、費用の各科目ごとに転記して各勘定科目毎の合計、残高を計算するために作成される。

表４－３－６は、総勘定元帳の作成状況について調査した結果を30業種別、資本金階層別に集計したものであり、表４－３－７は６業種別に前回の調査結果を引用して比較したものである。また、表４－３－８は、この結果を下請比率別、下請次数別に集計したものである。

建設業全体では、自社の従業員が作成している企業の割合は49.5％である。

業種別に見ると、電気通信、さく井、鉄筋、石、屋根の50％以上が社外委託して作成しているのをはじめ、他の業種においても社外委託の割合が高い結果となった。

表４－３－７により６業種別に前回と比較すると、すべての業種において従業員により作成している企業の割合が上昇し、社外委託、未作成の企業の割合が低下する良好な結果となった。

資本金別にみると、従業員が作成している企業の割合は、企業規模の大きい階層ほど高く、作成していない企業の割合は、企業規模の小さい階層ほど高くなっている。

表４－３－８により、下請比率50％以上の階層において下請次数別に見ると、作成していない企業の割合は一次下請が50.9％、二次下請が69.4％、三次以下下請が82.4％であり、下請次数が下位であるほど高くなっている。

④　現金・当座預金出納帳

現金出納帳は、現金の収入及び支出を発生順に記録する補助簿であり、当座預金出納帳は、会社の当座預金を銀行別に管理する補助簿であり、現金出納や信用取引の決裁残高等を把握する上で重要な役割を果たす。

表４－３－９は、現金・当座預金出納帳の作成状況について調査した結果を30業種別、資本金階層別に集計したものであり、表４－３－10は６業種別に前回の調査結果を引用して比較したものである。また、表４－３－11は、この結果を下請比率別、下請次数別に集計したものである。

建設業全体では、自社の従業員が作成している企業が86.8％であり、社外への委託を含めると作成している企業が95.2％と良好な結果であった。

業種別に見ると、従業員が作成している企業の割合は、ガラス（95.4％）、防水（92.0％）、水道施設（91.1％）、電気（90.8％）、機械器具設置（90.4％）、建具（90.1％）の６業種が90％以上であり、社外委託を含めると、しゅんせつ、清掃施設、大工、左官を除く全業種で80％以上の割合となった。

表４－３－10により６業種分類で前回と比較すると、すべての業種で従業員が作成している割合が上昇し、作成していない企業の割合が低下する良好な結果となった。

資本金別では個人で作成していない企業の割合が13.5％と高いものの、他のすべての階層では、社外委託を含め作成している企業の割合が95％を越える結果となった。また、前回調査結果と比較すると、全ての資本金階層において自社の従業員が作成している企業の割合が上昇し、作成していない企業の割合が低下している。

表４－３－11により下請比率別に見ると、社外委託を含め作成している企業の割合が、下請比率が０％、０％超50％未満では、それぞれ92.6％，95.9％と高い値を示しているのに対して、下請比率が50％以上の階層では43.4％と大幅に低い値となっている。また、下請比率50％以上の階層において下請次数別に見ると、当該比率は一次下請が49.4％、二次下請が30.2％、三次以下下請が17.1％であり、下請次数が下位になるほど低くなる傾向がうかがえる。

⑤　手形記入帳

手形記入帳は、手形の受入又は振出もしくは引受の際に、当該手形の決済を円滑に行なうために所定の事項を記録する帳簿である。

表４－３－12は、手形記入帳の作成状況について調査した結果を30業種別、資本金階層別に集計したものであり、表４－３－13は６業種別に前回の調査結果を引用して比較したものである。また、表４－３－14は、この結果を下請比率別、下請次数別に集計したものである。

建設業全体では、自社の従業員が作成している企業が67.9％である。

業種別に見ると、従業員が作成している企業の割合は、清掃施設が100％、防水が90.5％と高いが、一方で、木造建築が40.8％、造園が49.1％と低く、業種によるばらつきが見られる。

表４－３－13により６業種分類で前回と比較すると、すべての業種で従業員が作成している割合が増

加し、作成していない企業の割合が減少する良好な結果となった。

資本金別にみると、従業員が作成している企業の割合は、おおむね企業規模の大きい階層ほど高く、逆に作成していない企業の割合は企業規模の小さい階層ほど高くなっている。また、前回調査結果と比較すると、資本金200万円以上500万円未満を除き自社の従業員が作成する企業の割合が上昇している。

表４－３－14により下請比率別に見ると、作成していない企業の割合が下請比率０％超50％未満の24.8％に対して下請比率０％では54.1％と大幅に高くなっているが、これは当該階層の多くを占める個人企業等において手形決済が少ないことが原因であると考えられる。また、下請比率50％以上の階層において下請次数別に見ると、当該割合は一次下請が59.1％、二次下請が72.7％、三次以下下請が88.3％と下請次数が下位になるほど低くなる傾向がうかがえる。

⑥ 工事台帳

工事台帳は、日々の原価発生取引を工事別に記帳し、一定期間ごとの原価要素（材料費、労務費、外注費、経費）別の工事原価を把握するために作成されるもので、工事別の原価管理を行なうために不可欠である。

表４－３－15は、工事台帳の作成状況について調査した結果を30業種別、資本金階層別に集計したものであり、表４－３－16は６業種別に前回の調査結果を引用して比較したものである。また、表４－３－17は、この結果を下請比率別、下請次数別に集計したものである。

建設業全体では、自社の従業員が作成している企業の割合は75.3％（前回調査比＋5.7％）であるが、作成していない企業が20.5％（前回調査比▲6.5ポイント）にのぼる。

業種別に見ると、従業員が作成している企業の割合は、一般土木建築（90.3％）、土木（82.7％）、建築（82.0％）と総合工事業において高い値になっており、逆に作成していない企業の比率は、大工（37.1％）、消防施設（35.0％）で高い値であった。

表４－３－16により６業種分類で前回と比較すると、すべての業種で従業員が作成している企業の割合が増加し、作成していない企業の割合が減少する良好な結果となった。

資本金別に見ると、いずれの階層においても６割以上の企業で自社の従業員が作成しており、他の帳簿等に比べると資本金階層による格差は少ない。また、前回調査結果と比較すると、資本金500万円以上1,000万円未満を除き、自社の従業員が作成する企業の割合が上昇し、作成していない企業の割合が低下している。

表４－３－17により下請比率別に見ると、作成していない企業の割合は、下請比率０％、０％超50％未満がいずれも10％台であるのに対して、下請比率50％以上で63.0％と大幅に高くなっている。

⑦ 試算表

試算表とは、総勘定元帳の各勘定口座の残高又は合計額を集めて作成した一覧表であり、仕訳が正しく行われたかを検証するとともに、決算書の作成の準備を行なうために必要なものである。

表４－３－18は、試算表の作成状況について調査した結果を30業種別、資本金階層別に集計したものであり、表４－３－19はこの結果を下請比率別、下請次数別に集計したものである。

建設業全体では、自社の従業員が作成している企業は38.6％であるが、社外委託も含めると、作成している企業の比率は77.7％である。

業種別に見ると、各業種ともに社外委託の割合が高く、特に、社外に全部委託している割合は、石（43.4%）、鉄筋（35.3%）をはじめ、職別工事業において高い業種が多い。

資本金別に見ると、作成していない企業の割合は個人で52.1%と際立って高いものの、他の階層においては3割に満たず、また、企業規模が大きいほど当該比率は低くなっている。

表4－3－19により下請比率50%以上の階層において下請次数別に見ると、作成していない企業の割合は一次下請が58.0%、二次下請が73.6%、三次以下下請が84.9%であり、下請次数が下位であるほど高くなっている。

⑧ 決算書

決算書とは、決算の結果を会社外部者に報告することを目的として作成される書類であり、具体的には、貸借対照表、損益計算書、営業報告書、利益の処分（損失の処理）に関する議案、付属明細書をさす。

表4－3－20は、決算書の作成状況について調査した結果を30業種別、資本金階層別に集計したものであり、表4－3－21はこの結果を下請比率別、下請次数別に集計したものである。

建設業全体では、自社の従業員が作成している企業の割合は27.0%とかなり低いものの、社外委託も加えると作成している企業の割合は98.3%と非常に高い。

業種別に見ると、社外委託も含めると作成している企業の割合は各業種ともに9割以上であるが、いずれの業種においても社外委託の割合が高くなっている。

資本金階層別に見ると、従業員が作成している企業の割合は企業規模の大きい階層ほど高く、逆に外部委託している企業の割合は企業規模の小さい階層ほど高い。また、作成していない企業の割合は、いずれの資本金階層においても非常に低い。

表4－3－21により下請比率別に見ると、下請比率が0%、0%超50%未満の階層では、社外委託を含め作成している企業の割合がそれぞれ98.9%、98.5%と良好なのに比べて、下請比率50%以上の階層では45.4%と極端に低い。また、下請比率50%以上の階層において下請次数別に見ると、作成している企業の割合は一次下請が50.4%、二次下請で30.9%、三次以下下請で17.5%となり、下請次数が下位であるほど大幅に低くなっている。

(4) 実行予算書の作成状況

実行予算書は、工事の施工にあたって必要と考えられる原価を積み上げて達成可能な目標原価を設定した原価計算書であり、利益計画達成のため、随時、予算原価と実際に発生した原価との差異を比較分析するために用いるものである。適切な原価管理を行なうために、前出の工事台帳とともに作成が望まれるものである。

表4－4－1は、実行予算書の作成状況について調査した結果を30業種別、資本金階層別に集計したものであり、表4－4－2は6業種別に前回の調査結果を引用して比較したものであり、表4－4－3は、下請比率別、下請次数別に集計したものである。

建設業全体では、実行予算書を作成（受注段階から実行予算書を念頭に見積書を作成、見積書等とは

別に実行予算書を作成、見積書等に多少の修正をして作成）している企業の割合は57.5％で、前回調査比8.2ポイントの増加となっている。逆に、実行予算書を作成していない企業の割合は28.4％で前回調査比0.8ポイントの減少となっている。

業種別に見ると、作成している企業の割合は、一般土木建築が85.5％で最も高く、次いで、清掃施設80.9％、建築70.6％の順となっている。

表４－４－２により６業種区分で前回調査結果と比較すると、作成している企業の割合がすべての業種で前回を上回る良好な結果となった。

資本金階層別に見ると、おおむね企業規模が大きいほど作成している企業の割合、特に受注段階から実行予算を意識した原価管理を行う企業の割合が高くなっている。また、前回調査結果と比較すると、資本金500万円以上1,000万円未満を除き、見積書とは別に実行予算書を作成する企業の割合が上昇している。

表４－４－３により下請比率別に見ると、実行予算書を作成している企業の割合は、下請比率０％超50％未満では66.1％であるのに対して、下請比率０％では57.3％、下請比率50％以上では54.1％と落ち込んでいる。また、下請比率50％以上の階層において下請次数別に見ると、一次下請が55.7％、二次下請が51.5％、三次以下下請が38.0％で、下請次数が下位になるほど作成状況は悪化している。

(5) OA機器の導入状況

近年、我が国では製造業等におけるCALSやEDIの普及にも見られるように、情報化、電子化の進展は目覚しく、建設業においても今後の企業活動に大きな影響があると考えられる。

そこで、コンピュータの種類別に、その導入状況を複数回答方式で調査した。この結果を30業種別、資本金階層別に集計したのが表４－５である。

建設業全体では、何らかのコンピュータを導入している企業は45.0％である。

うち、汎用コンピュータやワークステーションなど比較的大型・高性能のコンピュータを導入している企業は、何らかのコンピュータを導入している企業のうち31.7％（全体の14.3％）である。

業種別に見ると、何らかのコンピュータを導入している企業の比率は、清掃施設（73.7％）、消防施設（71.5％）、電気通信（64.8％）において高く、逆に、しゅんせつ（13.2％）、左官（17.3％）、大工（27.7％）において低くなっており、業種間の格差は大きい。

資本金階層別に見ると、資本金10億円以上では全ての企業において何らかのコンピュータが導入されているのに対して、個人および資本金300万円未満の各階層においては約８割以上の企業で何らのコンピュータも導入されておらず、大きな格差が生じている。また、大型（汎用）コンピュータの導入状況を見ると、資本金10億円以上の企業（導入率68.7％）とそれ以外の階層（同0.0～16.7％）に大きな格差がある。

(6) OA機器の利用目的

表４－６－１は、コンピュータ種類別にその主な使用目的について調査し、６業種別、資本金階層別に、上位５つの使用業務を集計したものである。また、表４－６－２は、当該業務にコンピュータを使用しているとする企業において導入されているコンピュータを資本金階層別に集計したものである。

表４－６－１によると、建設業全体ではいずれの種類のコンピュータについても見積・積算に使用している企業が最も多い。また、製図業務は、汎用（大型）コンピュータを導入している企業の50.1％が、また、ワークステーションを導入している企業の43.3％がコンピュータにより行っており、それぞれ利用目的の２位、４位となっている。

表４－６－２により、利用目的別の導入コンピュータの種類を見ると、建設業全体ではほとんど全ての業務について、半数以上の企業はパソコンのみの導入により処理している。ただし、本社の各部・各課間の電子データ交換、本社、支社等と工事現場とのデータ交換をコンピュータによって行っている企業では汎用（大型）コンピュータやワークステーション・オフィスコンピュータの導入率が高い。

(7) 工業所有権の状況

建設工事において発注者の様々なニーズに対応し、品質の向上、コストダウン、施工の合理化等を図っていくためには、技術開発の推進が重要なポイントとなる。そこで、他社にない優れた技術開発の状況を把握するため法律に基づき登録された工業所有権（特許権、実用新案権、意匠権）の状況について調査した。

① 工業所有権の保有状況

調査基準日時点での工業所有権（特許権、実用新案権、意匠権）の保有の状況について調査した。

表４－７－１は、工業所有権の種類ごとに、その保有の有無の状況について、30業種別、資本金階層別に集計したものである。また、表４－７－２は、工業所有権の種類ごとに、保有している企業１社あたりの平均保有件数を30業種別、資本金階層別に集計したものである。

（特許権）

建設業全体では、特許権を保有している企業の比率は0.8％であり、自己開発によるものおよび共同開発（他の企業、大学、研究機関等と共同で開発したもの）によるものの両方を保有している企業は0.2％、自己開発によるもののみ保有しているのは0.5％、共同開発によるもののみ保有しているのは0.1％である。

業種別に見ると、特許権を保有している比率は清掃施設が12.9％で最も高く、次いで、機械器具設置（9.2％）、防水（3.1％）、熱絶縁（2.9％）、水道施設、鋼構造物（ともに2.2％）の順となっている。

資本金階層別に見ると、特許権を保有している企業の比率は資本金10億円以上が70.2％で際立って高く、以下、企業規模が小さくなるにつれて当該比率は極端に低くなっていく傾向がうかがえる。

表４－７－２により特許権を保有している企業における１社あたり平均保有件数をみると、全体では、

自己開発によるもの5.91件、共同開発によるもの1.89件の合計7.80件となっている。業種別に見ると、一般土木建築が38.75件で最も多く、次いで、内装仕上（31.56件）、機械器具設置（15.84件）、清掃施設（13.22件）、管（10.41件）の順となっている。資本金階層別に見ると、資本金10億円以上が54.36件で際立って多く、以下、企業規模が小さくなるにつれて当該件数は極端に少なくなっていく傾向がうかがえる。

（実用新案権）

建設業全体では、実用新案権を保有している企業の比率は0.7%であり、自己開発によるものおよび共同開発（他の企業、大学、研究機関等と共同で開発したもの）によるものの両方を保有している企業は0.1%、自己開発によるもののみ保有しているのは0.5%、共同開発によるもののみ保有しているのは0.1%である。

業種別に見ると、実用新案権を保有している比率は清掃施設が16.3%で最も高く、次いで、機械器具設置（6.0%）、防水（2.9%）、鋼構造物（2.8%）、屋根（2.5%）の順となっている。

資本金階層別に見ると、実用新案権を保有している企業の比率は資本金10億円以上が63.9%で際立って高く、以下、企業規模が小さくなるにつれて当該比率は極端に低くなっていく傾向がうかがえる。

表４－７－２により実用新案権を保有している企業における１社あたり平均保有件数をみると、全体では、自己開発によるもの3.99件、共同開発によるもの1.29件の合計5.28件となっている。業種別に見ると、建具が14.90件で最も多く、次いで一般土木建築（12.42件）、機械器具設置（9.92件）、ほ装（8.72件）、土木（8.03件）となっている。資本金階層別に見ると、資本金10億円以上が31.06件で際立って多く、以下、企業規模が小さくなるにつれて当該件数は極端に少なくなっていく傾向がうかがえる。

（意匠権）

建設業全体では、意匠権を保有している企業の比率は0.3%であり、自己開発によるものおよび共同開発（他の企業、大学、研究機関等と共同で開発したもの）によるものの両方を保有している企業は0.02%、自己開発によるもののみ保有しているのは0.3%、共同開発によるもののみ保有しているのは0.02%である。総じて、意匠権を保有している企業の比率は、特許権、実用新案権に比べて低い。

業種別に見ると、意匠権を保有している比率は機械器具設置（3.7%）、清掃施設（2.0%）、防水（1.1%）が他と比べて高くなっている。

資本金階層別に見ると、意匠権を保有している企業の比率は資本金10億円以上が35.2%で際立って高く、以下、企業規模が小さくなるにつれて当該件数は極端に少なくなっていく傾向がうかがえる。

表４－７－２により意匠権を保有している企業における１社あたり平均保有件数をみると、全体では、自己開発によるもの4.19件、共同開発によるもの0.50件の合計4.69件となっている。業種別に見ると、機械器具設置が10.72件で最も多く、次いで内装仕上（8.71件）、一般土木建築（8.66件）、電気（8.29件）、建具（7.31件）となっている。資本金階層別に見ると、資本金10億円以上が21.00件で際立って多く、以下、企業規模が小さくなるにつれて当該件数は極端に少なくなっていく傾向がうかがえる。

表４－７－３は、工業所有権の種類ごとに、その保有の有無の状況について、下請比率別、下請次数

別に集計したものである。また、表４－７－４は、工業所有権の種類ごとに、保有している企業１社あたりの平均保有件数を下請比率別、下請次数別に集計したものである。

下請比率別に見ると、各所有権について、これを保有している企業は各下請比率階層に広く分布しており、明確な傾向は認められない。

下請比率50％以上100％以下の階層において下請次数別に見ると、特許権、実用新案権については、これを保有している企業の比率は下請次数が下位になるほど低くなる傾向がうかがえるが、意匠権については、これを保有している企業の比率は、一次下請が0.4％、二次下請が0.5％、三次以下下請が0.05％となっており、他の工業所有権とは異なる傾向を示している。

各所有権について、これを保有している企業１社あたりの平均保有件数は、下請比率別の明確な傾向は認められない。下請比率50％以上100％以下の階層において下請次数別に見ると、特許権及び実用新案権の平均保有件数は下請次数が下位になるほど低くなる傾向がうかがえる。意匠権の平均保有件数は、一次下請が3.79件、二次下請が7.94件、三次以下下請が1.00件となっている。

表４－７－５は、工業所有権の種類ごとに、保有している企業について１社あたりの保有件数が多い順にその分布状況を集計したものである。

（特許権）

特許権の１社保有件数の最高値は、1,150件である。また、特許権を保有する2,151社のうち、約半数の1,024社が１件だけの保有であり、１社平均保有件数の7.80件を上回るのは、355社にすぎない。

（実用新案権）

実用新案権の１社保有件数の最高値は、350件である。また、実用新案権を保有する1,757社のうち、約４割の741社が１件だけの保有であり、１社平均保有件数の5.28件を上回るのは、218社にすぎない。

（意匠権）

意匠権の１社保有件数の最高値は、308件である。また、意匠権を保有する891社のうち、44％の394社が１件だけの保有であり、１社平均保有件数の4.69件を上回るのは、112社にすぎない。

② 工業所有権の導入状況

過去３年間における工業所有権の導入の状況について調査した。ここで、工業所有権の導入とは、他の企業が保有する工業所有権の許諾、譲渡を受けることをいう。

表４－８－１は、工業所有権の種類ごとに、その導入の有無の状況について、30業種別、資本金階層別に集計したものである。また、表４－８－２は、工業所有権の種類ごとに、導入している企業１社あたりの平均導入件数を30業種別、資本金階層別に集計したものである。

（特許権）

建設業全体では、特許権を導入している企業の比率は0.2％である。

業種別に見ると、特許権を導入している比率は機械器具が1.2％で最も高く、次いで、鋼構造物（1.1％）、電気（0.7％）、塗装（0.4％）の順となっている。

資本金階層別に見ると、特許権を導入している企業の比率は資本金10億円以上が9.5％で際立って高く、以下、企業規模が小さくなるにつれて当該比率は極端に低くなっていく傾向がうかがえる。

表４－８－２により特許権を導入している企業における１社あたり平均導入件数をみると、全体では

1.82件となっている。業種別に見ると、一般土木建築が13.67件で際立って多く、次いで、土木（6.05件）、内装仕上（4.86件）の順となっている。資本金階層別に見ると、資本金10億円以上が9.20件で際立って多く、以下、企業規模が小さくなるにつれて当該件数は極端に少なくなっていく傾向がうかがえる。

（実用新案権）

建設業全体では、実用新案権を導入している企業の比率は0.1％である。

業種別に見ると、実用新案権を導入している比率は水道施設が2.2％で最も高く、次いで、防水（1.5％）、塗装（0.2％）の順となっている。

資本金階層別に見ると、実用新案権を導入している企業の比率は資本金10億円以上が2.6％で最も高く、以下、企業規模が小さくなるにつれて当該比率は極端に低くなっていく傾向がうかがえる。

表４－８－２により実用新案権を導入している企業における１社あたり平均保有件数をみると、全体では3.14件となっている。業種別に見ると、建築が9.00件で最も多く、次いで防水（6.78件）、板金（5.00件）の順となっている。資本金階層別に見ると、資本金500万円以上1,000万円未満が4.24件で最も多く、次いで、資本金1,000万円以上2,000万円未満（3.25件）、資本金10億円以上（3.24件）の順となっており、中小企業で比較的多くなっている。

（意匠権）

建設業全体では、意匠権を導入している企業の比率は0.015％であり、特許権、実用新案権に比べて低い値となっている。

業種別に見ると、意匠権を導入している比率はタイル・煉瓦・ブロック（0.4％）、電気（0.1％）が他と比べて高くなっている。

資本金階層別に見ると、意匠権を導入している企業の比率は資本金１億円以上10億円未満が0.5％で最も高く、また、導入している企業の比率は資本金1,000万円以上の階層において高くなっている。

表４－８－２により意匠権を導入している企業における１社あたり平均導入件数をみると、全体では1.23件となっている。業種別に見ると、電気が1.79件で最も多く、他は1.00件となっている。資本金階層別に見ると、資本金2,000万円以上5,000万円未満が1.44件で、他は1.00件となっている。また、導入している企業は資本金1,000万円以上の階層に集中している。

表４－８－３は、工業所有権の種類ごとに、その導入の有無の状況について、下請比率別、下請次数別に集計したものである。また、表４－８－４は、工業所有権の種類ごとに、導入している企業１社あたりの平均導入件数を下請比率別、下請次数別に集計したものである。

下請比率別に見ると、各所有権について、これを導入している企業は各下請比率階層に広く分布しており、明確な傾向は認められない。

下請比率50％以上100％以下の階層において下請次数別に見ると、特許権を導入している企業の比率は一次下請が0.2％、二次下請が0.0％、三次以下下請が0.7％、実用新案権については一次下請が0.1％、二次下請が0.1％、三次以下下請が0.0％、意匠権については導入している企業は、一次下請のみとなっており、各所有権ごとに傾向が異なる。

各所有権について、これを導入している企業１社あたりの平均導入件数は、下請比率別では明確な傾

向は認められない。下請比率50％以上100％以下の階層において下請次数別に見ると、特許権の平均導入件数は、一次下請が1.83件、二次下請が1.00件、三次以下下請が1.00件と下請次数が下位になるほど減少する傾向がうかがえるのに対して、実用新案権の平均導入件数は、一次下請が3.46件、二次下請が8.00件（三次以下下請は保有している企業なし）と、異なった傾向を示している。

表４－８－５は、工業所有権の種類ごとに、導入している企業について１社あたりの導入件数が多い順にその分布状況を集計したものである。

（特許権）

特許権の１社導入件数の最高値は、32件である。また、特許権を導入している494社のうち、約８割の381社が１件だけの導入であり、１社平均導入件数の1.82件を上回るのは、113社にすぎない。

（実用新案権）

実用新案権の１社導入件数の最高値は、11件である。また、実用新案権を導入している158社のうち、約４割の65社が１件だけの導入であり、１社平均導入件数の3.14件を上回るのは、71社にすぎない。

（意匠権）

意匠権の１社導入件数の最高値は、７件である。また、意匠権を導入している55社のうち、56％の31社が１件だけの導入であり、１社平均導入件数の1.23件を上回るのは、25社にすぎない。

③　工業所有権の許諾・譲渡状況

過去３年間における他の企業に対する工業所有権の許諾・譲渡の有無について調査した。ここで、工業所有権の許諾・譲渡とは、自社が開発した工業所有権を他の企業に使用許諾または譲渡することをいう。

表４－９－１は、工業所有権の種類ごとに、その許諾・譲渡の有無の状況について、30業種別、資本金階層別に集計したものである。また、表４－９－２は、工業所有権の種類ごとに、許諾・譲渡している企業１社あたりの平均許諾・譲渡件数を30業種別、資本金階層別に集計したものである。

（特許権）

建設業全体では、特許権を許諾・譲渡している企業の比率は0.2％である。

業種別に見ると、当該比率は水道施設が2.1％で最も高く、次いで、清掃施設（1.9％）、電気（0.5％）の順となっている。

資本金階層別に見ると、当該比率は資本金10億円以上が16.8％で際立って高く、以下、企業規模が小さくなるにつれて当該比率は極端に低くなっていく傾向がうかがえる。

表４－９－２により特許権を許諾・譲渡している企業における１社あたり平均許諾・譲渡件数をみると、全体では3.19件となっている。業種別に見ると、一般土木建築が66.25件で最も多く、次いで、管（15.00件）が多いが、その他の業種は１桁台である。資本金階層別に見ると、資本金10億円以上が18.64件で際立って多く、以下、企業規模が小さくなるにつれて当該件数は極端に少なくなっていく傾向がうかがえる。

（実用新案権）

建設業全体では、実用新案権を許諾・譲渡している企業の比率は0.025％ときわめて低い。

業種別に見ると、当該比率は一般土木建築、機械器具設置、電気通信、鋼構造物、タイル・煉瓦・ブ

ロック、建具が0.1%で他よりも高くなってはいるが、企業数としては少ない。

資本金階層別に見ると、当該比率は資本金10億円以上が9.8%で際立って高く、以下、企業規模が小さくなるにつれて極端に低くなっていく傾向がうかがえる。

表4－9－2により実用新案権を許諾・譲渡している企業における1社あたり平均許諾・譲渡件数をみると、全体では3.19件となっている。業種別に見ると、一般土木建築が58.50件で際立って多く、次いで、管（8.50件）、鋼構造物（6.17件）の順となっている。資本金階層別に見ると、資本金10億円以上が14.63件で際立って多く、以下、企業規模が小さくなるにつれて当該件数は極端に少なくなっていく傾向がうかがえる。

（意匠権）

建設業全体では、意匠権を許諾・譲渡している企業の比率は0.005%（12社）と極めて低い。

業種別に見ると、意匠権を許諾・譲渡しているのは、建築、電気、管、内装仕上、建具のみである。

資本金階層別に見ると、意匠権を保有している企業は資本金10億円以上が8社、2,000万円以上5,000万円未満が4社となっている。

表4－9－2により意匠権を許諾・譲渡している企業における1社あたり平均許諾・譲渡件数をみると、全体では1.89件となっている。業種別に見ると、許諾・譲渡しているのは建築、電気、管、内装仕上、建具のみであり、管が4.00件である以外はすべて1.00件となっている。資本金階層別に見ると、許諾・譲渡しているのは2階層のみであり、資本金10億円以上が2.29件、資本金2,000万円以上5,000万円未満が1.00件となっている。

表4－9－3は、工業所有権の種類ごとに、その許諾・譲渡の有無の状況について、下請比率別、下請次数別に集計したものである。また、表4－9－4は、工業所有権の種類ごとに、許諾・譲渡している企業1社あたりの平均許諾・譲渡件数を下請比率別、下請次数別に集計したものである。

下請比率別に見ると、各所有権について、これを許諾・譲渡している企業は各下請比率階層に広く分布しており、明確な傾向は認められない。

下請比率50%以上100%以下の階層において下請次数別に見ると、特許権、実用新案権については、これを許諾・譲渡している企業の比率は下請次数が下位になるほど低下する傾向がうかがえる。なお、意匠権を許諾・譲渡しているのは一次下請のみである。

各所有権について、これを許諾・譲渡している企業1社あたりの平均許諾・譲渡件数は、下請比率別の明確な傾向は認められない。下請比率50%以上100%以下の階層において下請次数別に見ると、特許権の平均許諾・譲渡件数は、一次下請が1.85件、二次下請が2.00件（三次以下下請は許諾・譲渡している企業なし）で二次下請の平均件数の方が多いのに対して、実用新案権の平均許諾・譲渡件数は一次下請が1.56件、二次下請が1.00件（三次以下下請は保有している企業なし）で下請次数が下位になるほど減少する傾向がうかがえる。

表4－9－5は、工業所有権の種類ごとに、許諾・譲渡している企業について1社あたりの許諾・譲渡件数が多い順にその分布状況を集計したものである。

（特許権）

特許権の許諾・譲渡件数の最高値は、200件である。また、特許権を許諾・譲渡している409社のうち、

およそ３分の２の263社社が１件だけの許諾・譲渡であり、１社平均許諾・譲渡件数の3.19件を上回るのは、32社にすぎない。

（実用新案権）

実用新案権の許諾・譲渡件数の最高値は、155件である。また、実用新案権を許諾・譲渡している70社のうち、約７割の51社が１件だけの許諾・譲渡であり、１社平均許諾・譲渡件数の6.82件を上回るのは、６社にすぎない。

（意匠権）

意匠権の許諾・譲渡件数の最高値は、６件である。また、意匠権を許諾・譲渡している98社のうち、84％の83社が２件の許諾・譲渡であり、１社平均許諾・譲渡件数の1.89件を85社が上回つている。

表4－1－1 経営理念・経営方針の明確化状況

（単位：社、%）

業種	資本金 / 明確化状況	個人	法人 200万円未満	200万円以上300万円未満	300万円以上500万円未満	500万円以上1000万円未満	1000万円以上2000万円未満	2000万円以上5000万円未満	5000万円以上1億円未満	1億円以上10億円未満	10億円以上	合計
一般土木建築土木	一般土木建築工事業											
	明確化にしており社外にも公表					14 (3.1)	162 (5.7)	183 (9.6)	147 (22.0)	68 (24.6)	47 (64.6)	620 (8.3)
	社内的には明確だが社外には非公表	113 (12.6)			41 (12.0)	27 (6.2)	409 (14.3)	429 (22.5)	331 (49.7)	181 (66.0)	26 (35.4)	1,558 (20.9)
	役員間では明確	90 (10.0)			133 (38.9)	146 (33.2)	1,603 (56.1)	816 (42.8)	116 (17.4)	23 (8.3)		2,927 (39.3)
	明確にはなっていない	691 (77.3)			168 (49.1)	254 (57.6)	682 (23.9)	479 (25.1)	73 (10.9)	3 (1.1)		2,349 (31.5)
	小計	893 (100.0)			342 (100.0)	440 (100.0)	2,856 (100.0)	1,908 (100.0)	666 (100.0)	275 (100.0)	73 (100.0)	7,454 (100.0)
土木	土木工事業											
	明確化にしており社外にも公表	371 (4.0)		4 (3.4)	125 (2.7)	185 (2.2)	729 (3.4)	499 (8.7)	171 (19.4)	42 (29.6)	17 (68.8)	2,144 (4.3)
	社内的には明確だが社外には非公表	937 (10.2)			948 (20.7)	771 (9.1)	5,410 (25.5)	2,217 (38.8)	300 (34.2)	48 (33.7)	6 (23.6)	10,637 (21.1)
	役員間では明確	2,418 (26.2)		105 (80.7)	1,536 (33.6)	3,038 (35.9)	9,175 (43.3)	1,274 (22.3)	240 (27.3)	31 (21.4)		17,816 (35.4)
	明確にはなっていない	5,499 (59.6)	10 (100.0)	21 (15.9)	1,968 (43.0)	4,470 (52.8)	5,873 (27.7)	1,728 (30.2)	168 (19.1)	22 (15.3)	2 (7.6)	19,760 (39.2)
	小計	9,226 (100.0)	10 (100.0)	130 (100.0)	4,577 (100.0)	8,463 (100.0)	21,188 (100.0)	5,718 (100.0)	879 (100.0)	143 (100.0)	24 (100.0)	50,358 (100.0)
	ほ装工事業											
	明確化にしており社外にも公表	11 (2.3)				19 (5.4)	75 (5.8)	36 (7.2)	18 (20.8)	9 (29.9)	7 (66.7)	174 (5.5)
	社内的には明確だが社外には非公表	84 (18.5)			64 (15.1)	19 (5.5)	254 (19.5)	159 (32.1)	45 (51.5)	21 (65.7)	4 (33.3)	649 (20.6)
	役員間では明確	11 (2.3)			113 (26.8)	130 (38.0)	525 (40.4)	246 (49.7)	18 (20.8)			1,042 (33.1)
	明確にはなっていない	350 (76.8)	5 (100.0)		246 (58.2)	174 (51.0)	446 (34.4)	55 (11.0)	6 (6.9)	1 (4.4)		1,284 (40.8)
	小計	455 (100.0)	5 (100.0)		422 (100.0)	341 (100.0)	1,299 (100.0)	496 (100.0)	87 (100.0)	32 (100.0)	11 (100.0)	3,149 (100.0)
	しゅんせつ工事業											
	明確化にしており社外にも公表						7 (8.8)	2 (43.3)				9 (5.4)
	社内的には明確だが社外には非公表	1 (2.5)			4 (38.5)		49 (64.5)			1 (100.0)		56 (33.4)
	役員間では明確	1 (2.5)			5 (41.9)	6 (41.9)	7 (8.8)	2 (32.0)				21 (12.3)
	明確にはなっていない	56 (95.1)			2 (19.6)	8 (58.1)	14 (18.0)	1 (24.7)				82 (49.0)
	小計	59 (100.0)			11 (100.0)	14 (100.0)	76 (100.0)	5 (100.0)		1 (100.0)		167 (100.0)
	造園工事業											
	明確化にしており社外にも公表	34 (1.7)			66 (7.2)	103 (12.1)	266 (12.9)	46 (12.4)	8 (20.0)	2 (16.3)		524 (8.4)
	社内的には明確だが社外には非公表	121 (6.2)			177 (19.3)	171 (20.0)	579 (28.2)	150 (40.3)	20 (52.0)	6 (51.1)		1,224 (19.7)
	役員間では明確	292 (14.9)			254 (27.8)	240 (28.2)	596 (28.9)	78 (21.1)	11 (28.0)	4 (32.6)		1,475 (23.8)
	明確にはなっていない	1,513 (77.2)			418 (45.7)	338 (39.6)	617 (30.0)	98 (26.3)				2,983 (48.1)
	小計	1,961 (100.0)			914 (100.0)	852 (100.0)	2,058 (100.0)	372 (100.0)	39 (100.0)	11 (100.0)		6,206 (100.0)
	水道施設工事業											
	明確化にしており社外にも公表	54 (9.0)			4 (1.6)	12 (4.2)	28 (5.2)	18 (28.9)	3 (18.7)	4 (100.0)		123 (6.9)
	社内的には明確だが社外には非公表	151 (25.3)			13 (4.8)	12 (4.2)	38 (7.1)	7 (10.6)	2 (26.9)			223 (12.6)
	役員間では明確	54 (9.0)			19 (6.6)	117 (40.9)	210 (39.4)	22 (35.9)				422 (23.8)
	明確にはなっていない	339 (56.8)			243 (87.0)	146 (50.7)	258 (48.3)	15 (24.6)	2 (24.4)			1,003 (56.6)
	小計	598 (100.0)			279 (100.0)	287 (100.0)	534 (100.0)	62 (100.0)	6 (100.0)	4 (100.0)		1,770 (100.0)
	清掃施設工事業											
	明確化にしており社外にも公表	23 (100.0)					4 (11.0)	4 (33.3)	3 (32.8)	4 (31.4)		38 (40.7)
	社内的には明確だが社外には非公表						8 (23.3)	4 (33.3)	3 (32.8)	8 (56.3)	2 (100.0)	24 (26.4)
	役員間では明確							4 (33.3)	3 (34.3)	2 (12.3)		9 (9.5)
	明確にはなっていない						22 (65.7)					22 (23.4)
	小計	23 (100.0)					33 (100.0)	12 (100.0)	9 (100.0)	14 (100.0)	2 (100.0)	92 (100.0)
	小計											
	明確化にしており社外にも公表	492 (4.0)		4 (3.4)	195 (3.1)	318 (3.2)	1,109 (4.4)	605 (9.1)	202 (19.8)	62 (30.2)	24 (64.7)	3,012 (4.9)
	社内的には明確だが社外には非公表	1,295 (10.5)			1,206 (19.4)	972 (9.8)	6,338 (25.2)	2,537 (38.1)	370 (36.3)	84 (40.8)	11 (30.3)	12,813 (20.8)
	役員間では明確	2,776 (22.5)		105 (80.7)	1,926 (31.0)	3,531 (35.5)	10,512 (41.7)	1,627 (24.4)	272 (26.7)	36 (17.6)		20,785 (33.7)
	明確にはなっていない	7,758 (63.0)	16 (100.0)	21 (15.9)	2,877 (46.4)	5,136 (51.6)	7,229 (28.7)	1,896 (28.5)	175 (17.2)	23 (11.4)	2 (5.0)	25,133 (40.7)
	小計	12,321 (100.0)	16 (100.0)	130 (100.0)	6,204 (100.0)	9,958 (100.0)	25,188 (100.0)	6,665 (100.0)	1,020 (100.0)	205 (100.0)	37 (100.0)	61,742 (100.0)
建築	建築工事業											
	明確化にしており社外にも公表	163 (2.8)	10 (50.0)		90 (3.2)	276 (10.7)	634 (6.9)	558 (23.1)	98 (14.4)	91 (35.2)	21 (58.2)	1,940 (8.1)
	社内的には明確だが社外には非公表	658 (11.1)	10 (50.0)		643 (22.8)	611 (23.7)	2,956 (32.1)	635 (26.3)	279 (41.0)	122 (47.2)	11 (31.7)	5,924 (24.7)
	役員間では明確	1,096 (18.5)			975 (34.6)	885 (34.2)	2,412 (26.2)	533 (22.1)	199 (29.3)	31 (12.1)		6,131 (25.6)
	明確にはなっていない	4,020 (67.7)			1,108 (39.3)	813 (31.5)	3,213 (34.9)	689 (28.5)	101 (15.3)	14 (5.5)	3 (10.1)	9,965 (41.6)
	小計	5,937 (100.0)	19 (100.0)		2,816 (100.0)	2,584 (100.0)	9,216 (100.0)	2,415 (100.0)	680 (100.0)	258 (100.0)	35 (100.0)	23,959 (100.0)
	木造建築工事業											
	明確化にしており社外にも公表	622 (4.7)			325 (6.1)	152 (4.4)	146 (2.5)	90 (10.9)	12 (12.7)	17 (34.1)		1,364 (4.7)
	社内的には明確だが社外には非公表	1,452 (11.1)			673 (12.6)	543 (15.8)	1,588 (27.0)	233 (28.4)	40 (40.8)	20 (39.6)		4,549 (15.8)
	役員間では明確	950 (7.2)	10 (37.6)		1,437 (27.0)	1,098 (32.0)	1,912 (32.5)	190 (23.1)	12 (12.6)	1 (7.2)		5,611 (19.5)
	明確にはなっていない	10,081 (76.9)	16 (62.4)		2,890 (54.3)	1,636 (47.7)	2,230 (37.9)	309 (37.6)	33 (33.9)	9 (19.1)		17,204 (59.9)
	小計	13,104 (100.0)	26 (100.0)		5,325 (100.0)	3,428 (100.0)	5,876 (100.0)	821 (100.0)	98 (100.0)	49 (100.0)		28,728 (100.0)

表4－1－1 経営理念・経営方針の明確化状況

（単位：社、%）

業種	資本金 / 明確化状況	個人	法人 200万円未満	200万円以上300万円未満	300万円以上500万円未満	500万円以上1000万円未満	1000万円以上2000万円未満	2000万円以上5000万円未満	5000万円以上1億円未満	1億円以上10億円未満	10億円以上	合計
小計	明確化にしており社外にも公表	785 (4.1)	10 (21.4)		415 (5.1)	427 (7.1)	781 (5.2)	648 (20.0)	110 (14.2)	108 (35.0)	21 (58.2)	3,304 (6.3)
	社内的には明確だが社外には非公表	2,110 (11.1)	10 (21.4)		1,315 (16.2)	1,155 (19.2)	4,544 (30.1)	868 (26.8)	319 (41.0)	141 (45.9)	11 (31.7)	10,473 (19.9)
	役員間では明確	2,046 (10.7)	10 (21.4)		2,412 (29.6)	1,982 (33.0)	4,324 (28.6)	722 (22.3)	212 (27.2)	35 (11.3)		11,742 (22.3)
	明確にはなっていない	14,100 (74.1)	16 (35.7)		3,998 (49.1)	2,449 (40.7)	5,443 (36.1)	998 (30.8)	138 (17.7)	24 (7.7)	4 (10.1)	27,169 (51.6)
	小計	19,041 (100.0)	45 (100.0)		8,141 (100.0)	6,013 (100.0)	15,091 (100.0)	3,236 (100.0)	778 (100.0)	307 (100.0)	35 (100.0)	52,687 (100.0)
設備 電気工事業	明確化にしており社外にも公表	56 (2.3)			166 (3.6)	41 (1.4)	447 (6.2)	200 (11.7)	27 (13.8)	44 (55.0)	14 (61.5)	994 (5.1)
	社内的には明確だが社外には非公表	222 (8.9)		78 (87.5)	617 (13.5)	741 (24.8)	1,664 (23.2)	626 (36.7)	108 (56.2)	28 (34.5)	8 (38.5)	4,094 (21.2)
	役員間では明確	281 (11.3)			2,017 (44.1)	1,003 (33.5)	2,065 (28.8)	525 (30.8)	30 (15.5)	6 (7.4)		5,926 (30.6)
	明確にはなっていない	1,926 (77.5)	22 (100.0)	11 (12.5)	1,772 (38.8)	1,210 (40.4)	2,995 (41.8)	355 (20.8)	28 (14.5)	2 (3.0)		8,322 (43.0)
	小計	2,485 (100.0)	22 (100.0)	89 (100.0)	4,572 (100.0)	2,995 (100.0)	7,171 (100.0)	1,706 (100.0)	193 (100.0)	81 (100.0)	22 (100.0)	19,336 (100.0)
管工事業	明確化にしており社外にも公表	112 (3.0)			114 (2.3)	81 (2.0)	322 (3.5)	83 (6.1)	82 (35.9)	38 (36.6)	18 (59.5)	849 (3.6)
	社内的には明確だが社外には非公表	372 (10.0)			877 (17.5)	546 (13.5)	2,144 (23.1)	572 (42.1)	89 (38.6)	60 (57.4)	12 (40.5)	4,671 (19.6)
	役員間では明確	436 (11.8)			1,177 (23.5)	841 (20.8)	2,694 (29.0)	138 (10.2)	34 (15.0)	3 (2.6)		5,323 (22.4)
	明確にはなっていない	2,791 (75.2)			2,840 (56.7)	2,576 (63.7)	4,131 (44.5)	564 (41.6)	24 (10.5)	4 (3.4)		12,930 (54.4)
	小計	3,711 (100.0)			5,007 (100.0)	4,043 (100.0)	9,291 (100.0)	1,357 (100.0)	230 (100.0)	104 (100.0)	30 (100.0)	23,773 (100.0)
機械器具設置工事業	明確化にしており社外にも公表				35 (7.2)	27 (7.1)	130 (8.7)	17 (8.5)	44 (37.4)	33 (13.2)	9 (56.4)	296 (10.4)
	社内的には明確だが社外には非公表	10 (16.7)			38 (7.7)	94 (24.3)	615 (41.5)	109 (55.9)	37 (31.5)	28 (36.2)	6 (34.2)	936 (33.1)
	役員間では明確	10 (16.7)			183 (37.2)	160 (41.6)	307 (20.7)	55 (28.4)	28 (23.5)	8 (10.3)		752 (26.6)
	明確にはなっていない	41 (66.7)			236 (47.9)	104 (27.0)	432 (29.1)	14 (7.3)	9 (7.7)	8 (10.3)	2 (9.4)	846 (29.9)
	小計	62 (100.0)			494 (100.0)	385 (100.0)	1,484 (100.0)	195 (100.0)	118 (100.0)	77 (100.0)	17 (100.0)	2,829 (100.0)
熱絶縁工事業	明確化にしており社外にも公表				10 (2.7)	7 (6.6)	21 (5.8)	6 (9.8)		1 (25.0)		45 (4.5)
	社内的には明確だが社外には非公表	15 (16.7)			54 (15.3)	39 (38.5)	106 (29.0)	47 (76.2)	4 (51.6)	3 (75.0)	3 (100.0)	271 (27.5)
	役員間では明確				146 (41.7)		98 (26.9)	7 (11.6)	4 (48.4)			255 (25.9)
	明確にはなっていない	77 (83.3)			141 (40.3)	55 (54.9)	140 (38.3)	2 (2.4)				415 (42.1)
	小計	92 (100.0)			351 (100.0)	101 (100.0)	366 (100.0)	61 (100.0)	8 (100.0)	4 (100.0)	3 (100.0)	986 (100.0)
電気通信工事業	明確化にしており社外にも公表				21 (3.4)	19 (13.3)	106 (8.9)	15 (12.7)	12 (29.7)	12 (30.1)	9 (100.0)	196 (7.8)
	社内的には明確だが社外には非公表	23 (8.2)			167 (24.0)	19 (13.3)	265 (22.0)	75 (63.7)	26 (63.0)	23 (58.1)		597 (23.6)
	役員間では明確				101 (14.4)	46 (33.3)	440 (36.6)		2 (3.7)			588 (23.3)
	明確にはなっていない	259 (91.8)			407 (58.2)	56 (40.0)	391 (32.5)	28 (23.6)	2 (3.7)	5 (11.8)		1,146 (45.4)
	小計	282 (100.0)			699 (100.0)	139 (100.0)	1,201 (100.0)	117 (100.0)	41 (100.0)	39 (100.0)	9 (100.0)	2,527 (100.0)
さく井工事業	明確化にしており社外にも公表				5 (1.3)		2 (0.6)	4 (42.5)				11 (0.9)
	社内的には明確だが社外には非公表	46 (12.7)	15 (100.0)		94 (26.7)	55 (31.8)	127 (36.9)					337 (26.8)
	役員間では明確	12 (3.3)			88 (25.0)	28 (16.3)	138 (40.1)	5 (57.5)				272 (21.6)
	明確にはなっていない	304 (84.0)			166 (47.0)	90 (51.9)	77 (22.1)					637 (50.7)
	小計	362 (100.0)	15 (100.0)		353 (100.0)	174 (100.0)	344 (100.0)	9 (100.0)				1,257 (100.0)
消防施設工事業	明確化にしており社外にも公表						44 (11.2)		1 (25.0)			15 (5.6)
	社内的には明確だが社外には非公表				64 (42.5)	39 (53.4)	68 (17.1)	41 (76.4)	1 (25.0)			211 (26.6)
	役員間では明確				13 (8.5)	9 (11.6)	161 (41.8)	6 (10.5)				191 (23.7)
	明確にはなっていない	122 (100.0)	9 (100.0)		73 (48.9)	26 (31.9)	116 (29.5)	7 (13.2)	2 (50.0)			355 (44.1)
	小計	122 (100.0)	9 (100.0)		150 (100.0)	73 (100.0)	393 (100.0)	54 (100.0)	5 (100.0)			805 (100.0)
小計	明確化にしており社外にも公表	168 (2.4)			353 (3.0)	174 (2.2)	1,072 (5.3)	324 (9.3)	166 (28.0)	128 (42.2)	19 (61.6)	2,435 (4.7)
	社内的には明確だが社外には非公表	688 (9.7)	15 (32.2)	78 (87.5)	1,911 (16.1)	1,533 (19.4)	4,990 (24.6)	1,469 (42.0)	265 (44.7)	141 (46.3)	29 (36.5)	11,119 (21.6)
	役員間では明確	739 (10.4)			3,725 (32.0)	2,087 (26.4)	5,906 (29.2)	736 (21.0)	97 (16.4)	17 (5.5)		13,308 (25.8)
	明確にはなっていない	5,520 (77.6)	31 (67.8)	11 (12.5)	5,635 (48.5)	1,116 (52.0)	8,282 (40.9)	970 (27.7)	65 (10.9)	18 (6.1)	2 (2.0)	24,651 (47.9)
	小計	7,115 (100.0)	15 (100.0)	89 (100.0)	11,624 (100.0)	7,910 (100.0)	20,251 (100.0)	3,500 (100.0)	591 (100.0)	304 (100.0)	80 (100.0)	51,514 (100.0)
職別 人工土事業	明確化にしており社外にも公表	122 (4.3)			17 (1.1)	7 (0.9)	21 (1.9)	5 (1.4)	3 (14.0)	9 (100.0)		217 (3.1)
	社内的には明確だが社外には非公表	166 (5.9)			112 (12.1)	86 (11.6)	552 (12.4)	31 (9.5)	13 (56.2)			990 (15.5)
	役員間では明確	229 (8.1)			189 (16.5)	255 (31.1)	262 (20.1)	187 (57.4)	3 (14.9)			1,125 (17.6)
	明確にはなっていない	2,311 (81.7)	16 (100.0)		766 (67.0)	399 (53.4)	463 (35.6)	103 (31.7)	3 (14.9)			4,060 (63.5)
	小計	2,828 (100.0)	16 (100.0)		1,113 (100.0)	747 (100.0)	1,301 (100.0)	327 (100.0)	22 (100.0)	9 (100.0)		6,393 (100.0)

表4－1－1 経営理念・経営方針の明確化状況

（単位：社、%）

業種	資本金 / 明確化状況	個人	法人 200万円未満	200万円以上300万円未満	300万円以上500万円未満	500万円以上1000万円未満	1000万円以上2000万円未満	2000万円以上5000万円未満	5000万円以上1億円未満	1億円以上10億円未満	10億円以上	合計
とび・土木・コンクリート工事業	明確化にしており社外にも公表	174 (5.1)			163 (4.4)	66 (3.1)	308 (6.6)	83 (12.5)	19 (20.0)	15 (43.3)		828 (5.6)
	社内的には明確だが社外には非公表	364 (10.7)			536 (14.5)	412 (19.2)	1,278 (27.4)	291 (44.0)	45 (47.1)	9 (25.8)	1 (100.0)	2,936 (19.9)
	役員間では明確	745 (22.0)	8 (22.7)		1,184 (32.1)	614 (28.7)	1,323 (28.3)	165 (24.9)	17 (18.0)	9 (25.1)		4,064 (27.6)
	明確にはなっていない	2,111 (62.2)	26 (77.3)		1,811 (49.0)	1,050 (49.0)	1,759 (37.7)	123 (18.6)	14 (14.9)	2 (5.8)		6,896 (46.8)
	小計	3,394 (100.0)	33 (100.0)		3,694 (100.0)	2,142 (100.0)	4,668 (100.0)	662 (100.0)	95 (100.0)	35 (100.0)	1 (100.0)	14,724 (100.0)
鋼構造物工事業	明確化にしており社外にも公表	57 (4.3)			50 (3.5)		97 (3.8)	12 (4.2)	47 (40.4)	14 (32.2)	9 (54.2)	286 (4.0)
	社内的には明確だが社外には非公表	152 (11.4)			185 (12.9)	238 (16.8)	632 (24.8)	60 (20.1)	57 (49.4)	28 (62.1)	7 (45.8)	1,359 (18.8)
	役員間では明確	120 (8.9)			518 (36.1)	412 (29.1)	881 (34.5)	166 (55.7)	8 (7.2)	1 (3.1)		2,107 (29.1)
	明確にはなっていない	1,011 (75.4)		14 (100.0)	681 (47.5)	765 (54.1)	942 (36.9)	60 (20.0)	3 (3.0)	1 (2.7)		3,477 (48.1)
	小計	1,340 (100.0)		14 (100.0)	1,434 (100.0)	1,415 (100.0)	2,552 (100.0)	298 (100.0)	115 (100.0)	45 (100.0)	16 (100.0)	7,229 (100.0)
鉄筋工事業	明確化にしており社外にも公表						53 (8.5)	23 (48.8)		5 (100.0)		81 (2.9)
	社内的には明確だが社外には非公表	144 (22.9)			148 (14.7)	109 (23.3)	96 (15.4)	4 (9.3)	7 (100.0)			508 (18.2)
	役員間では明確	58 (9.1)			432 (42.9)	148 (31.7)	181 (29.2)	7 (13.9)				825 (29.6)
	明確にはなっていない	428 (68.0)			427 (42.4)	210 (44.9)	292 (46.9)	13 (28.0)				1,370 (49.2)
	小計	630 (100.0)			1,007 (100.0)	467 (100.0)	622 (100.0)	47 (100.0)	7 (100.0)	5 (100.0)		2,785 (100.0)
躯体関係計	明確化にしており社外にも公表	354 (4.3)			259 (3.6)	74 (1.5)	482 (5.3)	123 (9.2)	69 (28.7)	44 (16.6)	9 (50.1)	1,413 (4.5)
	社内的には明確だが社外には非公表	826 (10.1)			1,011 (13.9)	844 (17.7)	2,558 (28.0)	387 (29.0)	121 (50.6)	37 (39.2)	9 (49.9)	5,793 (18.6)
	役員間では明確	1,152 (14.1)	8 (15.3)		2,322 (31.9)	1,429 (30.0)	2,648 (29.0)	525 (39.3)	29 (12.0)	10 (10.8)		8,122 (26.1)
	明確にはなっていない	5,861 (71.5)	42 (84.7)	14 (100.0)	3,684 (50.6)	2,424 (50.8)	3,456 (37.8)	299 (22.4)	21 (8.8)	3 (3.4)		15,803 (50.8)
	小計	8,192 (100.0)	49 (100.0)	14 (100.0)	7,277 (100.0)	4,771 (100.0)	9,143 (100.0)	1,334 (100.0)	240 (100.0)	94 (100.0)	17 (100.0)	31,130 (100.0)
左官工事業	明確化にしており社外にも公表	83 (4.4)			68 (7.6)	65 (18.9)	31 (4.3)	8 (11.4)				255 (6.5)
	社内的には明確だが社外には非公表	309 (16.3)			111 (12.2)	21 (6.1)	163 (22.8)	24 (36.6)	2 (100.0)			630 (16.0)
	役員間では明確	177 (9.3)			165 (18.3)	99 (28.7)	261 (36.6)	11 (17.3)				714 (18.2)
	明確にはなっていない	1,324 (69.9)			562 (62.0)	160 (46.3)	259 (36.3)	23 (34.7)				2,327 (59.3)
	小計	1,893 (100.0)			906 (100.0)	345 (100.0)	714 (100.0)	66 (100.0)	2 (100.0)			3,926 (100.0)
石工事業	明確化にしており社外にも公表	5 (2.2)			29 (9.2)	58 (27.7)	5 (1.1)					96 (7.4)
	社内的には明確だが社外には非公表	67 (30.9)			41 (13.0)	24 (11.5)	172 (39.5)	39 (36.2)	6 (49.9)			350 (26.9)
	役員間では明確				75 (23.6)	58 (27.7)	58 (13.4)	30 (27.9)		2 (100.0)		223 (17.1)
	明確にはなっていない	146 (67.0)			172 (54.2)	69 (33.2)	201 (46.0)	39 (35.9)	6 (50.1)			632 (48.6)
	小計	218 (100.0)			317 (100.0)	208 (100.0)	436 (100.0)	108 (100.0)	12 (100.0)	2 (100.0)		1,301 (100.0)
屋根工事業	明確化にしており社外にも公表	7 (1.7)			32 (5.0)	4 (1.1)	46 (6.3)	18 (15.6)	5 (40.6)	3 (35.6)		116 (4.9)
	社内的には明確だが社外には非公表	45 (10.3)			87 (13.6)	38 (10.2)	163 (22.4)	55 (46.2)	4 (35.6)	6 (64.4)		398 (16.9)
	役員間では明確	39 (9.0)		7 (25.5)	208 (32.6)	165 (43.6)	231 (31.7)	23 (19.9)	3 (23.8)			676 (28.7)
	明確にはなっていない	348 (79.0)	7 (100.0)	19 (74.5)	310 (48.7)	170 (45.1)	289 (39.6)	22 (18.3)				1,165 (49.5)
	小計	440 (100.0)	7 (100.0)	26 (100.0)	638 (100.0)	378 (100.0)	728 (100.0)	118 (100.0)	12 (100.0)	9 (100.0)		2,355 (100.0)
タイル・煉瓦・ブロック工事業	明確化にしており社外にも公表	27 (6.1)			15 (2.5)	7 (2.5)	67 (8.4)	8 (11.0)	3 (20.1)	3 (31.6)		130 (5.8)
	社内的には明確だが社外には非公表	71 (16.3)			63 (10.6)	50 (18.8)	205 (25.5)	44 (59.4)		6 (68.4)		439 (19.7)
	役員間では明確	53 (12.3)			155 (25.9)	103 (38.6)	253 (31.4)	7 (10.0)	13 (79.9)			585 (26.2)
	明確にはなっていない	283 (65.3)	25 (100.0)		366 (61.1)	107 (40.1)	280 (34.8)	15 (19.6)				1,076 (48.2)
	小計	433 (100.0)	25 (100.0)		600 (100.0)	268 (100.0)	805 (100.0)	74 (100.0)	16 (100.0)	9 (100.0)		2,230 (100.0)
板金工事業	明確化にしており社外にも公表	28 (2.1)			10 (1.2)	26 (5.2)	23 (3.5)	12 (18.3)		2 (50.0)		102 (2.9)
	社内的には明確だが社外には非公表	109 (8.0)			124 (14.4)	55 (10.9)	153 (23.1)	24 (36.3)		2 (50.0)		166 (13.1)
	役員間では明確	120 (8.8)	2 (16.0)		264 (30.7)	124 (24.9)	162 (24.4)	14 (20.7)				686 (19.8)
	明確にはなっていない	1,107 (81.2)	13 (84.0)		461 (53.7)	294 (58.9)	324 (48.9)	17 (24.8)				2,211 (63.9)
	小計	1,363 (100.0)	15 (100.0)		859 (100.0)	499 (100.0)	662 (100.0)	67 (100.0)		3 (100.0)		3,468 (100.0)
ガラス工事業	明確化にしており社外にも公表	7 (2.2)			27 (10.0)	17 (15.8)	100 (31.0)	15 (31.5)				166 (15.1)
	社内的には明確だが社外には非公表	113 (32.6)	11 (100.0)		76 (28.4)	34 (32.0)	113 (35.2)	10 (23.2)	2 (100.0)	2 (100.0)		362 (32.9)
	役員間では明確				116 (43.1)	14 (13.5)	29 (9.0)	8 (19.1)				167 (15.2)
	明確にはなっていない	225 (65.2)			50 (18.5)	41 (38.7)	80 (21.8)	10 (23.2)				406 (36.9)
	小計	345 (100.0)	11 (100.0)		268 (100.0)	106 (100.0)	322 (100.0)	43 (100.0)	2 (100.0)	2 (100.0)		1,100 (100.0)

表4－1－1 経営理念・経営方針の明確化状況

（単位：社、%）

業種	資本金 / 明確化状況	個人	法人 200万円未満	200万円以上300万円未満	300万円以上500万円未満	500万円以上1000万円未満	1000万円以上2000万円未満	2000万円以上5000万円未満	5000万円以上1億円未満	1億円以上10億円未満	10億円以上	合計
	塗装工事業											
	明確化にしており社外にも公表	55 (3.0)			38 (1.9)	87 (7.7)	41 (2.0)	27 (14.5)	6 (9.3)	7 (45.2)		261 (3.5)
	社内的には明確だが社外には非公表	166 (9.0)			251 (12.2)	169 (15.0)	412 (19.6)	39 (21.1)	38 (62.0)	6 (40.5)		1,082 (14.6)
	役員間では明確	120 (6.5)			734 (35.8)	380 (33.8)	789 (37.5)	43 (23.0)	16 (25.3)	2 (14.3)		2,084 (28.1)
	明確にはなっていない	1,503 (81.5)	29 (100.0)		1,028 (50.1)	490 (43.5)	859 (40.9)	77 (41.4)	2 (3.4)			3,987 (53.8)
	小計	1,846 (100.0)	29 (100.0)		2,051 (100.0)	1,126 (100.0)	2,101 (100.0)	186 (100.0)	61 (100.0)	15 (100.0)		7,415 (100.0)
	防水工事業											
	明確化にしており社外にも公表	55 (18.2)			27 (5.5)		41 (4.3)	14 (27.8)	2 (8.3)	2 (100.0)		140 (6.9)
	社内的には明確だが社外には非公表				75 (15.3)	25 (13.0)	305 (31.7)	13 (25.6)	14 (70.6)			432 (21.4)
	役員間では明確	55 (18.2)			189 (38.3)	97 (51.2)	377 (39.3)	17 (33.9)	2 (8.3)			736 (36.5)
	明確にはなっていない	193 (63.7)			201 (40.9)	68 (35.8)	238 (24.7)	6 (12.7)	3 (12.8)			709 (35.1)
	小計	303 (100.0)			492 (100.0)	189 (100.0)	961 (100.0)	50 (100.0)	20 (100.0)	2 (100.0)		2,017 (100.0)
	内装仕上工事業											
	明確化にしており社外にも公表	37 (2.2)			87 (4.4)	21 (1.5)	89 (2.7)	29 (13.2)	9 (23.0)	3 (8.3)		275 (3.2)
	社内的には明確だが社外には非公表	111 (6.6)	6 (50.0)		205 (10.3)	273 (20.4)	1,225 (37.8)	88 (39.5)	24 (58.1)	25 (75.0)		1,955 (22.8)
	役員間では明確	201 (12.0)			639 (32.0)	425 (31.8)	691 (21.3)	56 (25.2)	8 (18.9)	3 (8.3)		2,023 (23.5)
	明確にはなっていない	1,327 (79.2)	6 (50.0)	34 (100.0)	1,068 (53.4)	617 (46.2)	1,237 (38.2)	49 (22.1)		3 (8.3)		4,341 (50.5)
	小計	1,675 (100.0)	12 (100.0)	34 (100.0)	1,999 (100.0)	1,335 (100.0)	3,242 (100.0)	223 (100.0)	41 (100.0)	33 (100.0)		8,594 (100.0)
	建具工事業											
	明確化にしており社外にも公表	28 (2.1)			53 (4.8)	23 (3.7)	174 (7.6)	17 (12.3)	5 (16.2)	18 (63.2)	5 (60.0)	322 (5.8)
	社内的には明確だが社外には非公表	32 (2.4)	6 (50.0)		210 (18.8)	81 (13.2)	599 (26.2)	52 (38.3)	19 (62.2)	11 (36.8)	3 (40.0)	1,013 (18.2)
	役員間では明確	85 (6.4)			188 (16.8)	191 (31.2)	560 (24.5)	27 (19.9)	3 (10.8)			1,054 (19.0)
	明確にはなっていない	1,172 (89.0)	6 (50.0)	9 (100.0)	667 (59.6)	317 (51.9)	953 (41.7)	40 (29.5)	3 (10.8)			3,168 (57.0)
	小計	1,316 (100.0)	12 (100.0)	9 (100.0)	1,119 (100.0)	611 (100.0)	2,285 (100.0)	136 (100.0)	31 (100.0)	29 (100.0)	8 (100.0)	5,557 (100.0)
	仕上関係計											
	明確化にしており社外にも公表	334 (3.4)			387 (4.2)	307 (6.1)	616 (5.0)	148 (13.8)	30 (15.1)	36 (35.5)	5 (60.0)	1,863 (4.9)
	社内的には明確だが社外には非公表	1,022 (10.4)	22 (20.5)		1,244 (13.5)	770 (15.2)	3,510 (28.6)	388 (36.2)	110 (55.5)	57 (55.2)	3 (40.0)	7,126 (18.8)
	役員間では明確	850 (8.6)	2 (2.2)	7 (9.5)	2,733 (29.6)	1,656 (32.7)	3,410 (27.8)	238 (22.2)	44 (22.3)	7 (6.7)		8,947 (23.6)
	明確にはなっていない	7,627 (77.6)	84 (77.3)	63 (90.5)	4,884 (52.8)	2,333 (46.1)	4,719 (38.5)	297 (27.7)	14 (7.1)	3 (2.7)		20,025 (52.8)
	小計	9,833 (100.0)	109 (100.0)	70 (100.0)	9,249 (100.0)	5,065 (100.0)	12,256 (100.0)	1,071 (100.0)	198 (100.0)	103 (100.0)	8 (100.0)	37,961 (100.0)
	小計											
	明確化にしており社外にも公表	687 (3.8)			647 (3.9)	380 (3.9)	1,098 (5.1)	272 (11.3)	99 (22.5)	80 (40.8)	13 (53.1)	3,276 (4.7)
	社内的には明確だが社外には非公表	1,848 (10.3)	22 (14.1)		2,255 (13.6)	1,614 (16.4)	6,068 (28.4)	775 (32.2)	231 (52.8)	94 (47.6)	12 (46.9)	12,919 (18.7)
	役員間では明確	2,002 (11.1)	10 (6.3)	7 (7.9)	5,056 (30.6)	3,085 (31.4)	6,058 (28.3)	762 (31.7)	73 (16.6)	17 (8.6)		17,069 (24.7)
	明確にはなっていない	13,488 (74.8)	126 (79.6)	77 (92.1)	8,568 (51.8)	4,756 (48.4)	8,175 (38.2)	596 (24.8)	35 (8.0)	6 (3.0)		35,828 (51.9)
	小計	18,024 (100.0)	159 (100.0)	84 (100.0)	16,526 (100.0)	9,836 (100.0)	21,399 (100.0)	2,405 (100.0)	438 (100.0)	197 (100.0)	25 (100.0)	69,092 (100.0)
合計	明確化にしており社外にも公表	2,133 (3.7)	10 (3.6)	4 (1.5)	1,610 (3.8)	1,314 (3.8)	4,221 (5.0)	2,031 (11.5)	724 (20.7)	446 (34.6)	154 (61.6)	12,647 (5.2)
	社内的には明確だが社外には非公表	6,054 (10.5)	47 (17.6)	78 (25.8)	6,729 (15.7)	5,301 (15.5)	22,350 (26.4)	6,078 (34.3)	1,517 (43.4)	640 (49.7)	89 (35.6)	48,882 (20.2)
	役員間では明確	7,652 (13.3)	20 (7.4)	111 (36.8)	13,252 (30.9)	10,832 (31.7)	28,403 (33.5)	4,665 (26.3)	770 (22.0)	127 (9.9)		65,831 (27.1)
	明確にはなっていない	41,557 (72.4)	189 (71.3)	109 (35.9)	21,247 (49.6)	16,711 (48.9)	29,811 (35.2)	4,939 (27.9)	486 (13.9)	75 (5.8)	7 (2.8)	115,130 (47.5)
	小計	57,395 (100.0)	265 (100.0)	303 (100.0)	42,837 (100.0)	34,157 (100.0)	84,786 (100.0)	17,713 (100.0)	3,496 (100.0)	1,287 (100.0)	250 (100.0)	242,489 (100.0)

（注）1．（ ）の数値は各小計を100とした場合の構成比

2．無効回答企業 635社を除く

表4－1－2 経営理念・経営方針の明確化状況（経年変化①）

（単位：社、%）

業種	明確化状況	H8年度（今回）		増減	H5年度		増減	H2年度	
一般土木建築	明確化にしており社外にも公表	620	(8.3)	▲ 4.4	921	(12.7)	▲ 4.6	1,182	(17.3)
	社内的には明確だが社外には非公表	1,558	(20.9)	▲ 14.0	2,528	(35.0)	▲ 7.6	2,907	(42.6)
	役員間では明確	2,927	(39.3)	10.8	2,062	(28.5)	3.8	1,691	(24.8)
	明確にはなっていない	2,349	(31.5)	7.7	1,721	(23.8)	8.4	1,052	(15.4)
	小計	7,454	(100.0)	-	7,233	(100.0)	-	6,831	(100.0)
土木	明確化にしており社外にも公表	3,012	(4.9)	▲ 3.3	4,892	(8.2)	▲ 7.3	8,047	(15.5)
	社内的には明確だが社外には非公表	12,813	(20.8)	▲ 9.1	17,777	(29.8)	▲ 6.4	18,839	(36.3)
	役員間では明確	20,785	(33.7)	0.3	19,873	(33.4)	6.5	13,932	(26.8)
	明確にはなっていない	25,133	(40.7)	12.1	17,030	(28.6)	7.2	11,122	(21.4)
	小計	61,742	(100.0)	-	59,572	(100.0)	-	51,941	(100.0)
建築	明確化にしており社外にも公表	1,940	(8.1)	▲ 1.8	4,677	(9.9)	▲ 6.8	4,234	(16.7)
	社内的には明確だが社外には非公表	5,924	(24.7)	▲ 5.6	14,287	(30.4)	▲ 6.4	9,327	(36.8)
	役員間では明確	6,131	(25.6)	0.3	11,895	(25.3)	4.3	5,326	(21.0)
	明確にはなっていない	9,965	(41.6)	7.2	16,183	(34.4)	8.9	6,452	(25.5)
	小計	23,959	(100.0)	-	47,041	(100.0)	-	25,339	(100.0)
木造建築	明確化にしており社外にも公表	1,364	(4.7)	▲ 5.1	2,553	(9.8)	▲ 3.6	6,193	(13.4)
	社内的には明確だが社外には非公表	4,549	(15.8)	▲ 10.1	6,766	(26.0)	▲ 3.8	13,733	(29.8)
	役員間では明確	5,611	(19.5)	0.7	4,914	(18.9)	6.0	5,904	(12.8)
	明確にはなっていない	17,204	(59.9)	14.5	11,822	(45.4)	1.4	20,251	(43.9)
	小計	28,728	(100.0)	-	26,055	(100.0)	-	46,081	(100.0)
設備	明確化にしており社外にも公表	2,435	(4.7)	▲ 5.8	4,027	(10.5)	▲ 3.7	6,169	(14.3)
	社内的には明確だが社外には非公表	11,119	(21.6)	▲ 8.6	11,529	(30.2)	▲ 9.3	17,083	(39.5)
	役員間では明確	13,308	(25.8)	▲ 3.1	11,059	(29.0)	6.8	9,580	(22.1)
	明確にはなっていない	24,651	(47.9)	17.6	11,560	(30.3)	6.2	10,434	(24.1)
	小計	51,514	(100.0)	-	38,174	(100.0)	-	43,266	(100.0)
職別	明確化にしており社外にも公表	3,276	(4.7)	▲ 5.2	5,288	(9.9)	▲ 2.6	7,796	(12.6)
	社内的には明確だが社外には非公表	12,919	(18.7)	▲ 7.8	14,117	(26.5)	▲ 9.4	22,263	(35.9)
	役員間では明確	17,069	(24.7)	▲ 0.6	13,438	(25.3)	3.4	13,522	(21.8)
	明確にはなっていない	35,828	(51.9)	13.6	20,334	(38.2)	8.6	18,349	(29.6)
	小計	69,092	(100.0)	-	53,177	(100.0)	-	61,930	(100.0)
合計	明確化にしており社外にも公表	12,647	(5.2)	▲ 4.5	22,357	(9.7)	▲ 4.6	33,621	(14.3)
	社内的には明確だが社外には非公表	48,882	(20.2)	▲ 8.8	67,004	(29.0)	▲ 6.8	84,152	(35.8)
	役員間では明確	65,831	(27.1)	▲ 0.2	63,241	(27.3)	6.1	49,954	(21.2)
	明確にはなっていない	115,130	(47.5)	13.5	78,649	(34.0)	5.3	67,660	(28.7)
	小計	242,489	(100.0)		231,251	(100.0)	-	235,387	(100.0)

表4－1－3 経営理念・経営方針の明確化状況（経年変化②）

資本金 / 明確化状況		個人			法人 200万円未満			200万円以上300万円未満			300万円以上500万円未満			500万円以上1000万円未満			1000万円以上2000万円未満			2000万円以上5000万円未満		
				増減			増減			増減			増減			増減			増減			増減
H8年度	明確化にしており社外にも公表	2,133	(3.7)	▲ 4.8	10	(3.8)	▲ 5.9	4	(1.3)	▲ 4.9	1,610	(3.8)	▲ 5.2	1,314	(3.8)	▲ 5.2	4,221	(4.6)	▲ 4.8	2,031	(5.0)	
	社内的には明確だが社外には非公表	6,054	(10.5)	▲ 13.2	47	(17.7)	▲ 9.1	78	(25.7)	▲ 9.8	6,729	(15.7)	▲ 14.0	5,301	(15.5)	▲ 14.0	22,350	(16.8)	▲ 8.8	6,078	(15.2)	
	役員間では明確	7,652	(13.3)	▲ 1.2	20	(7.5)	▲ 25.8	111	(36.6)	▲ 2.6	13,252	(30.9)	▲ 2.8	10,832	(31.7)	▲ 2.8	28,403	(9.9)	0.9	4,665	(10.2)	
	明確にはなっていない	41,557	(72.4)	19.2	189	(71.3)	41.1	109	(36.0)	17.2	21,247	(49.6)	22.0	16,711	(48.9)	22.0	29,811	(6.7)	12.6	4,939	(7.0)	
	小計	57,395	(100.0)	-	265	(100.0)	-	303	(100.0)		42,837	(100.0)		34,157	(100.0)	-	84,786	(9.1)		17,713	(9.0)	
H5年度	明確化にしており社外にも公表	5,641	(8.5)	▲ 4.6	1,446	(9.7)	▲ 0.1	3,960		(8.6)	▲ 4.5	3,872	(9.0)	▲ 4.9	6,183		(10.9)	▲ 8.3				
	社内的には明確だが社外には非公表	15,750	(23.8)	▲ 6.0	3,991	(26.8)	▲ 9.4	11,765		(25.5)	▲ 9.8	12,693	(29.5)	▲ 10.3	20,801		(36.5)	▲ 8.5				
	役員間では明確	9,602	(14.5)	5.0	4,961	(33.3)	1.8	15,486		(33.6)	1.3	14,846	(34.5)	4.8	17,859		(31.3)	7.5				
	明確にはなっていない	35,248	(53.2)	5.6	4,500	(30.2)	7.8	14,862		(32.3)	13.0	11,582	(26.9)	10.4	12,137		(21.3)	9.3				
	小計	66,242	(100.0)	0.0	14,898	(100.0)	0.0	46,073		(100.0)	0.0	42,993	(100.0)	0.0	56,981		(100.0)	0.0				
H2年度	明確化にしており社外にも公表	12,044	(13.2)	-	1,935	(9.9)	-	5,974		(13.1)	-	5,026	(13.9)	-	7,583		(19.1)	-				
	社内的には明確だが社外には非公表	27,219	(29.7)	-	7,113	(36.2)	-	16,061		(35.3)	-	14,369	(39.8)	-	17,865		(45.0)	-				
	役員間では明確	8,658	(9.5)	-	6,183	(31.5)	-	14,693		(32.3)	-	10,718	(29.7)	-	9,472		(23.9)	-				
	明確にはなっていない	43,592	(47.6)	-	4,408	(22.4)	-	8,745		(19.2)	-	5,985	(16.6)	-	4,775		(12.0)	-				
	小計	91,513	(100.0)	-	19,639	(100.0)	-	45,474		(100.0)	-	36,097	(100.0)	-	39,696		(100.0)	-				

（単位：社、%）

資本金 / 明確化状況		5000万円以上1億円未満			1億円以上10億円未満			10億円以上			合計		
				増減			増減			増減			増減
H8年度	明確化にしており社外にも公表	724	(20.7)	▲ 5.4	446	(34.7)	▲ 2.9	154	(61.6)	3.0	12,647	(5.2)	▲ 4.5
	社内的には明確だが社外には非公表	1,517	(43.4)	▲ 6.1	640	(49.7)	▲ 1.6	89	(35.6)	▲ 1.8	48,882	(20.2)	▲ 8.8
	役員間では明確	770	(22.0)	7.0	127	(9.9)	3.6			▲ 0.9	65,831	(27.1)	▲ 0.2
	明確にはなっていない	486	(13.9)	4.5	75	(5.8)	1.0	7	(2.8)	▲ 0.4	115,130	(47.5)	13.5
	小計	3,496	(100.0)	-	1,287	(100.0)	-	250	(100.0)	-	242,489	(100.0)	-
H5年度	明確化にしており社外にも公表	724	(26.1)	▲ 4.5	401	(37.5)	▲ 5.3	130	(58.6)	▲ 0.7	22,357	(9.7)	▲ 4.6
	社内的には明確だが社外には非公表	1,373	(49.5)	▲ 3.4	548	(51.3)	1.1	83	(37.4)	▲ 2.1	67,004	(29.0)	▲ 6.8
	役員間では明確	418	(15.1)	5.2	67	(6.3)	1.9	2	(0.9)	0.9	63,241	(27.3)	6.1
	明確にはなっていない	260	(9.4)	2.6	52	(4.9)	2.2	7	(3.2)	1.9	78,649	(34.0)	5.3
	小計	2,776	(100.0)	0.0	1,068	(100.0)	0.0	222	(100.0)	0.0	231,251	(100.0)	0.0
H2年度	明確化にしており社外にも公表	596	(30.6)	-	370	(42.9)	-	93	(59.2)	-	33,621	(14.3)	-
	社内的には明確だが社外には非公表	1,030	(52.9)	-	433	(50.2)	-	62	(39.5)	-	84,152	(35.8)	-
	役員間では明確	192	(9.9)	-	38	(4.4)	-			-	49,954	(21.2)	-
	明確にはなっていない	131	(6.7)	-	23	(2.7)	-	2	(1.3)	-	67,660	(28.7)	-
	小計	1,948	(100.0)	-	863	(100.0)	-	157	(100.0)	-	235,387	(100.0)	-

表4－1－4 経営理念・経営方針の明確化状況（下請比率、次数別集計）

（単位：社、%）

下請比率、次数 / 明確化状況	0%	0%超 50%未満	50%以上100%以下				合計
				一次下請	二次下請	三次以下下請	
明確化にしており社外にも公表	1,955 (5.5)	3,119 (5.6)	4,847 (4.7)	4,056 (5.1)	709 (3.6)	82 (2.0)	9,920 (5.2)
社内的には明確だが社外には非公表	7,019 (19.9)	11,294 (20.5)	20,357 (19.9)	15,520 (19.7)	4,361 (22.5)	476 (11.6)	38,668 (20.1)
役員間では明確	7,514 (21.3)	18,461 (33.4)	27,231 (26.6)	20,601 (26.2)	5,549 (28.6)	1,081 (26.5)	53,212 (27.6)
明確にはなっていない	18,799 (53.3)	22,349 (40.5)	49,841 (48.7)	38,587 (49.0)	8,805 (45.3)	2,449 (59.9)	90,992 (47.2)
合　計	35,287 (100.0)	55,225 (100.0)	102,279 (100.0)	78,764 (100.0)	19,425 (100.0)	4,090 (100.0)	192,791 (100.0)

（注）1．（ ）の数値は各合計を100とした場合の構成比
2．無効回答企業 2,593社を除く

下請比率、次数	0%超10%未満				10%以上20%未満				20%以上30%未満			
明確化状況	一次下請	二次下請	三次以下下請	小計	一次下請	二次下請	三次以下下請	小計	一次下請	二次下請	三次以下下請	小計
明確化にしており社外にも公表	592 (4.9)	3 (0.9)	98 (81.0)	693 (5.5)	605 (5.7)	4 (0.9)		609 (5.5)	586 (6.2)	7 (0.8)		593 (5.5)
社内的には明確だが社外には非公表	2,380 (19.6)	110 (31.6)	17 (14.1)	2,507 (19.9)	2,196 (20.6)	73 (17.2)		2,269 (20.3)	1,252 (13.1)	200 (21.2)		1,452 (13.5)
役員間では明確	3,950 (32.5)	67 (21.0)	6 (5.0)	4,023 (32.0)	3,886 (36.4)	212 (49.9)	47 (57.5)	4,145 (37.1)	3,841 (40.3)	216 (23.0)	254 (100.0)	4,311 (40.2)
明確にはなっていない	5,223 (43.0)	139 (43.6)		5,362 (42.6)	3,980 (37.3)	136 (32.0)	34 (42.5)	4,150 (37.1)	3,852 (40.4)	518 (55.0)		4,370 (40.7)
合　計	12,146 (100.0)	319 (100.0)	121 (100.0)	12,586 (100.0)	10,667 (100.0)	424 (100.0)	81 (100.0)	11,172 (100.0)	9,531 (100.0)	942 (100.0)	254 (100.0)	10,726 (100.0)

下請比率、次数	30%以上40%未満				40%以上50%未満				50%以上60%未満			
明確化状況	一次下請	二次下請	三次以下下請	小計	一次下請	二次下請	三次以下下請	小計	一次下請	二次下請	三次以下下請	小計
明確化にしており社外にも公表	509 (5.9)	46 (5.9)	14 (8.1)	569 (5.9)	629 (6.2)	26 (2.9)		655 (5.9)	775 (7.7)	26 (3.1)		800 (7.2)
社内的には明確だが社外には非公表	1,695 (19.6)	54 (6.9)		1,749 (18.2)	3,081 (30.4)	236 (26.0)		3,317 (29.8)	1,526 (15.1)	172 (20.4)		1,698 (15.3)
役員間では明確	2,598 (30.0)	335 (43.0)	119 (66.2)	3,051 (31.7)	2,786 (27.5)	148 (16.3)		2,934 (26.4)	2,848 (28.2)	287 (34.1)	14 (8.9)	3,149 (28.4)
明確にはなっていない	3,853 (44.5)	345 (44.3)	46 (25.8)	4,244 (44.2)	3,654 (36.0)	497 (54.8)	73 (100.0)	4,223 (38.0)	4,953 (49.0)	358 (42.5)	140 (91.1)	5,451 (49.1)
合　計	8,655 (100.0)	779 (100.0)	179 (100.0)	9,613 (100.0)	10,149 (100.0)	907 (100.0)	73 (100.0)	11,128 (100.0)	10,102 (100.0)	842 (100.0)	153 (100.0)	11,098 (100.0)

下請比率、次数	60%以上70%未満				70%以上80%未満				80%以上90%未満			
明確化状況	一次下請	二次下請	三次以下下請	小計	一次下請	二次下請	三次以下下請	小計	一次下請	二次下請	三次以下下請	小計
明確化にしており社外にも公表	475 (5.4)	17 (1.3)		492 (4.8)	453 (4.5)	64 (3.3)		517 (4.3)	491 (4.3)	16 (0.8)	10 (2.7)	517 (3.8)
社内的には明確だが社外には非公表	1,574 (17.9)	430 (34.3)		2,004 (19.7)	1,846 (18.1)	386 (19.9)	6 (11.8)	2,238 (18.4)	2,477 (21.9)	596 (28.5)	13 (3.6)	3,086 (22.4)
役員間では明確	2,214 (25.2)	326 (26.0)	98 (67.1)	2,639 (25.9)	3,163 (31.1)	712 (36.8)	45 (88.2)	3,921 (32.2)	2,902 (25.7)	661 (31.7)	82 (21.7)	3,648 (26.5)
明確にはなっていない	4,535 (51.6)	480 (38.3)	48 (32.9)	5,064 (49.7)	4,726 (46.4)	775 (40.0)		5,501 (45.2)	5,444 (48.1)	817 (39.1)	270 (72.0)	6,532 (47.4)
合　計	8,799 (100.0)	1,253 (100.0)	146 (100.0)	10,198 (100.0)	10,188 (100.0)	1,937 (100.0)	51 (100.0)	12,176 (100.0)	11,314 (100.0)	2,093 (100.0)	376 (100.0)	13,783 (100.0)

（単位：社、%）

下請比率、次数	90%以上100%未満				100%				合計			
明確化状況	一次下請	二次下請	三次以下下請	小計	一次下請	二次下請	三次以下下請	小計	一次下請	二次下請	三次以下下請	小計
明確化にしており社外にも公表	814 (6.2)	95 (2.6)		909 (5.3)	1,048 (4.1)	491 (5.1)	72 (2.5)	1,611 (4.3)	6,975 (5.4)	795 (3.5)	195 (4.1)	9,920 (5.2)
社内的には明確だが社外には非公表	3,161 (24.2)	1,013 (27.3)	24 (4.5)	4,198 (24.2)	4,936 (19.5)	1,764 (18.4)	433 (15.3)	7,133 (18.9)	26,123 (20.1)	5,032 (22.1)	493 (10.3)	38,668 (20.1)
役員間では明確	3,521 (26.9)	900 (24.3)	245 (45.8)	4,666 (27.0)	5,953 (23.5)	2,660 (27.7)	600 (21.2)	9,212 (24.4)	37,662 (29.0)	6,528 (28.6)	1,508 (31.1)	53,212 (27.6)
明確にはなっていない	5,579 (42.7)	1,696 (45.8)	266 (49.7)	7,541 (43.6)	13,350 (52.8)	4,679 (48.8)	1,725 (61.0)	19,755 (52.4)	59,149 (45.5)	10,441 (45.8)	2,602 (54.2)	90,992 (47.2)
合　計	13,074 (100.0)	3,705 (100.0)	535 (100.0)	17,314 (100.0)	25,287 (100.0)	9,595 (100.0)	2,829 (100.0)	37,711 (100.0)	129,910 (100.0)	22,796 (100.0)	1,799 (100.0)	192,791 (100.0)

（注）1．（ ）の数値は各合計を100とした場合の構成比
2．無効回答企業 2,593社を除く

図－６　経営理念・経営方針の明確化の状況

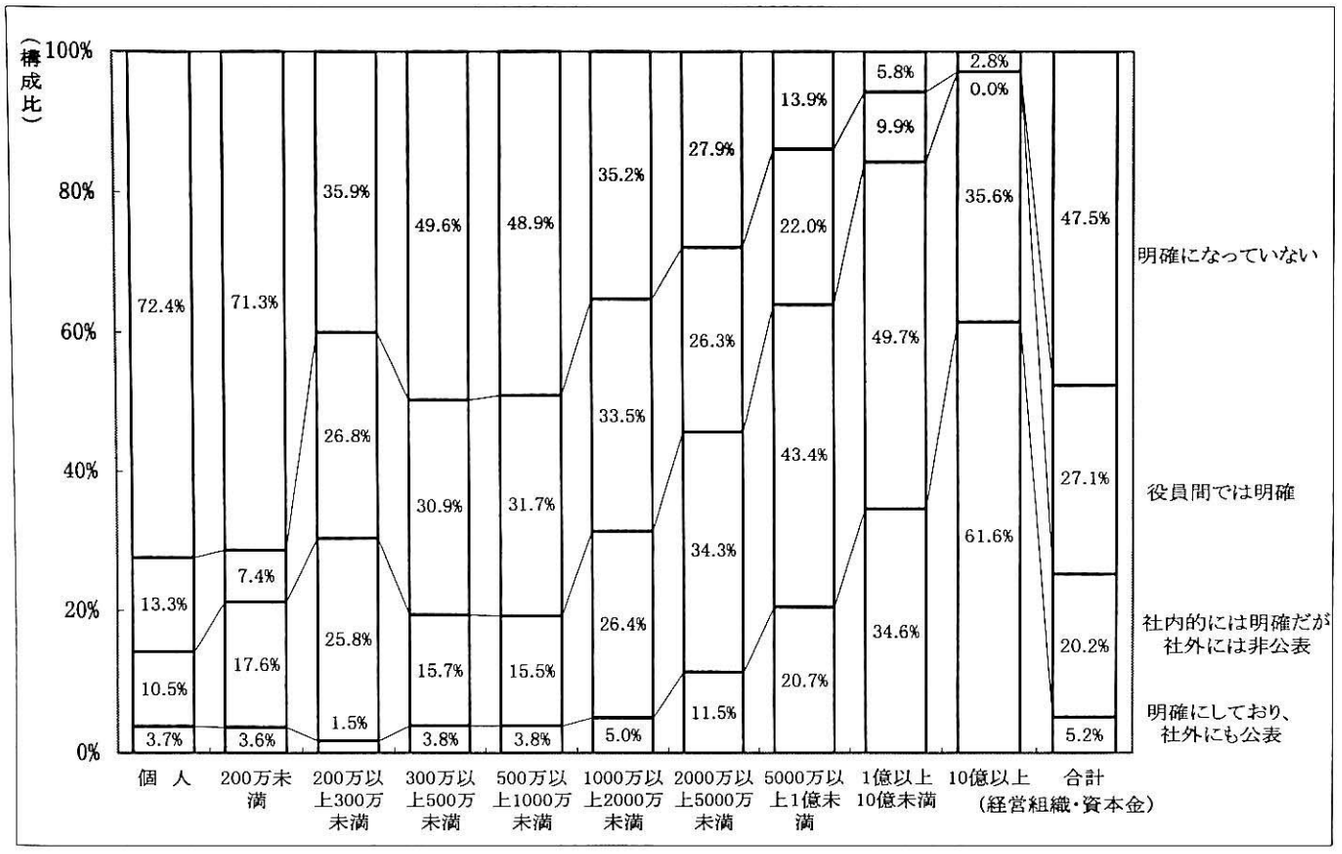

表4－2－1 経営計画の作成状況

（単位：社、%）

業種		作成状況	資本金 個人	法人 200万円未満	200万円以上300万円未満	300万円以上500万円未満	500万円以上1000万円未満	1000万円以上2000万円未満	2000万円以上5000万円未満	5000万円以上1億円未満	1億円以上10億円未満	10億円以上	合計
一般土木建築土木	一般土木建築工事業	従業員が作成	96 (11.0)			86 (27.6)	16 (3.6)	1,246 (44.8)	1,094 (57.7)	525 (79.7)	257 (93.5)	73 (100.0)	3,393 (46.4)
		社外の者へ一部委託	20 (2.3)				14 (3.1)	208 (7.5)	208 (11.0)		4 (1.4)		453 (6.2)
		社外の者へ全部委託					33 (7.5)	51 (1.8)					84 (1.1)
		作成してない	755 (86.7)			226 (72.4)	382 (85.9)	1,278 (45.9)	594 (31.3)	133 (20.3)	14 (5.1)		3,383 (46.3)
		小計	871 (100.0)			313 (100.0)	444 (100.0)	2,783 (100.0)	1,896 (100.0)	658 (100.0)	275 (100.0)	73 (100.0)	7,313 (100.0)
土木	土木工事業	従業員が作成	1,605 (17.3)		15 (58.9)	725 (17.3)	1,157 (14.0)	6,585 (30.8)	2,159 (37.7)	445 (50.7)	123 (86.2)	23 (92.4)	12,836 (25.7)
		社外の者へ一部委託	428 (4.6)			278 (6.6)	708 (8.6)	1,842 (8.6)	186 (3.2)	41 (4.7)	10 (7.2)		3,494 (7.0)
		社外の者へ全部委託	110 (1.2)			159 (3.8)	390 (4.7)	1,238 (5.8)	324 (5.7)	10 (1.2)			2,230 (4.5)
		作成してない	7,137 (76.9)	10 (100.0)	10 (41.1)	3,021 (72.2)	6,012 (72.7)	11,725 (54.8)	3,052 (53.4)	382 (43.4)	9 (6.6)	2 (7.6)	31,360 (62.8)
		小計	9,279 (100.0)	10 (100.0)	25 (100.0)	4,183 (100.0)	8,266 (100.0)	21,390 (100.0)	5,720 (100.0)	879 (100.0)	143 (100.0)	24 (100.0)	49,921 (100.0)
	ほ装工事業	従業員が作成	53 (11.1)			74 (17.8)	69 (19.8)	582 (44.5)	316 (63.7)	64 (74.2)	30 (95.6)	11 (100.0)	1,199 (37.7)
		社外の者へ一部委託				23 (5.6)	19 (5.4)	21 (1.6)	54 (10.9)	10 (11.9)			128 (4.0)
		社外の者へ全部委託	21 (4.4)			17 (4.0)	6 (1.8)	17 (1.3)	4 (0.7)				65 (2.0)
		作成してない	403 (84.5)	5 (100.0)		303 (72.6)	254 (73.0)	690 (52.7)	122 (24.7)	12 (13.8)	1 (4.4)		1,790 (56.3)
		小計	477 (100.0)	5 (100.0)		417 (100.0)	348 (100.0)	1,310 (100.0)	496 (100.0)	87 (100.0)	32 (100.0)	11 (100.0)	3,181 (100.0)
	しゅんせつ工事業	従業員が作成	1 (2.5)			4 (38.5)	2 (14.0)	58 (76.3)	2 (43.3)		1 (100.0)		69 (41.3)
		社外の者へ一部委託	1 (2.5)					7 (9.2)					8 (5.1)
		社外の者へ全部委託					2 (14.0)						2 (1.2)
		作成してない	56 (95.1)			7 (61.5)	10 (72.1)	11 (14.5)	3 (56.7)				88 (52.4)
		小計	59 (100.0)			11 (100.0)	14 (100.0)	76 (100.0)	5 (100.0)		1 (100.0)		167 (100.0)
	造園工事業	従業員が作成	192 (9.6)			194 (21.5)	157 (17.7)	706 (34.6)	186 (49.8)	30 (76.0)	9 (83.7)		1,473 (23.6)
		社外の者へ一部委託				13 (1.5)	103 (11.7)	92 (4.5)	23 (6.2)	2 (4.0)			233 (3.7)
		社外の者へ全部委託	54 (2.7)			27 (3.0)	14 (1.6)	250 (12.3)	14 (3.7)				359 (5.7)
		作成してない	1,749 (87.7)			667 (74.0)	611 (69.1)	994 (48.7)	151 (40.3)	8 (20.0)	2 (16.3)		4,181 (66.9)
		小計	1,994 (100.0)			901 (100.0)	885 (100.0)	2,042 (100.0)	374 (100.0)	39 (100.0)	11 (100.0)		6,246 (100.0)
	水道施設工事業	従業員が作成	48 (7.3)			32 (11.6)	36 (12.5)	104 (19.1)	31 (49.2)	3 (51.3)	4 (100.0)		258 (14.0)
		社外の者へ一部委託	56 (8.5)			54 (19.4)	6 (2.1)	17 (3.2)		2 (24.4)			135 (7.3)
		社外の者へ全部委託	54 (8.2)					32 (5.9)					86 (4.7)
		作成してない	500 (76.0)			193 (69.0)	245 (85.4)	389 (71.8)	32 (50.8)	2 (24.4)			1,361 (74.0)
		小計	658 (100.0)			279 (100.0)	287 (100.0)	543 (100.0)	62 (100.0)	6 (100.0)	4 (100.0)		1,839 (100.0)
	清掃施設工事業	従業員が作成	23 (100.0)					4 (13.1)	8 (100.0)	8 (83.6)	14 (100.0)	2 (100.0)	58 (68.3)
		社外の者へ一部委託						4 (13.1)					4 (4.5)
		社外の者へ全部委託											
		作成してない						22 (73.8)		2 (16.4)			23 (27.2)
		小計	23 (100.0)					29 (100.0)	8 (100.0)	9 (100.0)	14 (100.0)	2 (100.0)	85 (100.0)
	小計	従業員が作成	1,921 (15.4)		15 (58.9)	1,030 (17.8)	1,420 (14.5)	8,039 (31.7)	2,702 (40.5)	550 (54.0)	182 (88.8)	35 (95.0)	15,894 (25.9)
		社外の者へ一部委託	485 (3.9)			369 (6.4)	836 (8.5)	1,983 (7.8)	263 (3.9)	55 (5.4)	10 (5.1)		4,002 (6.5)
		社外の者へ全部委託	238 (1.9)			203 (3.5)	412 (4.2)	1,538 (6.1)	341 (5.1)	10 (1.0)			2,741 (4.5)
		作成してない	9,845 (78.8)	16 (100.0)	10 (41.1)	4,190 (72.3)	7,132 (72.8)	13,831 (54.5)	3,360 (50.4)	404 (39.7)	13 (6.1)	2 (5.0)	38,802 (63.2)
		小計	12,490 (100.0)	16 (100.0)	25 (100.0)	5,791 (100.0)	9,800 (100.0)	25,390 (100.0)	6,666 (100.0)	1,020 (100.0)	205 (100.0)	37 (100.0)	61,440 (100.0)
建築	建築工事業	従業員が作成	497 (8.3)			623 (22.6)	704 (27.5)	3,327 (36.8)	1,094 (46.6)	467 (68.7)	220 (86.5)	32 (89.9)	6,963 (29.4)
		社外の者へ一部委託	176 (2.9)			223 (8.1)	188 (7.4)	398 (4.4)	115 (4.9)	37 (5.4)	4 (1.4)		1,141 (4.8)
		社外の者へ全部委託	56 (0.9)	10 (50.0)		126 (4.6)	47 (1.8)	184 (2.0)	20 (0.9)	9 (1.4)			452 (1.9)
		作成してない	5,252 (87.8)	10 (50.0)		1,788 (64.8)	1,619 (63.3)	5,144 (56.8)	1,120 (47.7)	167 (24.6)	31 (12.1)	4 (10.1)	15,134 (63.9)
		小計	5,981 (100.0)	19 (100.0)		2,760 (100.0)	2,558 (100.0)	9,052 (100.0)	2,350 (100.0)	680 (100.0)	254 (100.0)	35 (100.0)	23,690 (100.0)
	木造建築工事業	従業員が作成	1,774 (13.2)			881 (16.7)	512 (15.3)	1,958 (32.1)	300 (40.8)	80 (81.1)	45 (92.6)		5,550 (19.1)
		社外の者へ一部委託	176 (1.3)	10 (37.6)		79 (1.5)	60 (1.8)	106 (1.7)	26 (3.6)	3 (3.2)			461 (1.6)
		社外の者へ全部委託				10 (0.2)	100 (3.0)	81 (1.3)					191 (0.7)
		作成してない	11,457 (85.5)	16 (62.4)		4,293 (81.6)	2,686 (80.0)	3,945 (64.8)	409 (55.6)	15 (15.7)	4 (7.4)		22,825 (78.6)
		小計	13,407 (100.0)	26 (100.0)		5,263 (100.0)	3,359 (100.0)	6,091 (100.0)	736 (100.0)	98 (100.0)	48 (100.0)		29,027 (100.0)
	小計	従業員が作成	2,271 (11.7)			1,503 (18.7)	1,216 (20.6)	5,285 (34.9)	1,395 (45.2)	546 (70.2)	264 (87.4)	32 (89.9)	12,513 (23.7)
		社外の者へ一部委託	351 (1.8)	10 (21.4)		303 (3.8)	249 (4.2)	504 (3.3)	142 (4.6)	40 (5.1)	4 (1.2)		1,601 (3.0)
		社外の者へ全部委託	56 (0.3)	10 (21.4)		136 (1.7)	147 (2.5)	265 (1.7)	20 (0.7)	9 (1.2)			644 (1.2)
		作成してない	16,709 (86.2)	26 (57.1)		6,081 (75.8)	4,306 (72.8)	9,089 (60.0)	1,529 (49.6)	182 (23.5)	34 (11.4)	4 (10.1)	37,959 (72.0)
		小計	19,388 (100.0)	45 (100.0)		8,023 (100.0)	5,918 (100.0)	15,143 (100.0)	3,086 (100.0)	778 (100.0)	302 (100.0)	35 (100.0)	52,717 (100.0)
設備	電気工事業	従業員が作成	334 (13.7)		11 (12.5)	943 (21.5)	623 (20.8)	1,926 (27.9)	736 (47.7)	152 (78.9)	81 (100.0)	22 (100.0)	4,828 (25.9)
		社外の者へ一部委託				491 (11.2)	263 (8.8)	148 (2.1)	87 (5.7)	16 (8.2)			1,005 (5.4)
		社外の者へ全部委託	9 (0.4)			78 (1.8)	81 (2.7)	121 (1.7)	12 (0.8)				301 (1.6)
		作成してない	2,094 (85.9)	22 (100.0)	78 (87.5)	2,869 (65.5)	2,028 (67.7)	4,713 (68.2)	707 (45.8)	25 (12.9)			12,536 (67.1)
		小計	2,438 (100.0)	22 (100.0)	89 (100.0)	4,381 (100.0)	2,995 (100.0)	6,908 (100.0)	1,543 (100.0)	193 (100.0)	81 (100.0)	22 (100.0)	18,671 (100.0)
	管工事業	従業員が作成	348 (9.5)			1,157 (23.4)	852 (20.7)	2,128 (23.4)	691 (47.9)	183 (80.9)	101 (94.8)	30 (100.0)	5,189 (23.2)
		社外の者へ一部委託	7 (0.2)			362 (7.3)	186 (4.5)	427 (4.7)	23 (1.6)	1 (1.7)			1,008 (4.3)
		社外の者へ全部委託	41 (1.1)			51 (1.0)	99 (2.4)	174 (1.9)	18 (1.3)	1 (1.7)			388 (1.6)
		作成してない	3,274 (89.2)			3,378 (68.3)	2,988 (72.4)	6,375 (70.0)	708 (49.2)	35 (15.7)	6 (5.2)		16,765 (70.9)
		小計	3,670 (100.0)			4,918 (100.0)	4,126 (100.0)	9,103 (100.0)	1,440 (100.0)	226 (100.0)	107 (100.0)	30 (100.0)	23,650 (100.0)

表4－2－1 経営計画の作成状況

（単位：社、%）

業種	資本金 / 作成状況		個人	法人 200万円未満	200万円以上300万円未満	300万円以上500万円未満	500万円以上1000万円未満	1000万円以上2000万円未満	2000万円以上5000万円未満	5000万円以上1億円未満	1億円以上10億円未満	10億円以上	合計
職別	機械器具設置工事業	従業員が作成	10 (16.7)			61 (15.2)	75 (19.5)	856 (57.2)	146 (75.5)	100 (85.0)	73 (94.8)	17 (100.0)	1,338 (48.6)
		社外の者へ一部委託	10 (16.7)			59 (14.5)	18 (4.6)	58 (3.9)	6 (2.9)				150 (5.5)
		社外の者へ全部委託								3 (2.7)			3 (0.1)
		作成してない	41 (66.7)			285 (70.4)	292 (75.9)	582 (38.9)	42 (21.6)	15 (12.4)	4 (5.2)		1,261 (45.8)
		小計	62 (100.0)			405 (100.0)	385 (100.0)	1,496 (100.0)	193 (100.0)	118 (100.0)	77 (100.0)	17 (100.0)	2,752 (100.0)
	熱絶縁工事業	従業員が作成	31 (28.6)			57 (16.4)	26 (25.3)	121 (35.4)	67 (97.8)	8 (100.0)	4 (100.0)	3 (100.0)	317 (32.2)
		社外の者へ一部委託				10 (2.7)	7 (6.6)	45 (13.0)					61 (6.2)
		社外の者へ全部委託				10 (2.7)		14 (4.0)					23 (2.4)
		作成してない	77 (71.4)			274 (78.2)	69 (68.1)	163 (47.6)	2 (2.2)				584 (59.3)
		小計	107 (100.0)			351 (100.0)	101 (100.0)	342 (100.0)	68 (100.0)	8 (100.0)	4 (100.0)	3 (100.0)	985 (100.0)
	電気通信工事業	従業員が作成	35 (12.8)			167 (23.7)	37 (25.0)	517 (43.6)	84 (73.3)	32 (91.5)	33 (83.9)	9 (100.0)	913 (36.4)
		社外の者へ一部委託				30 (4.2)		57 (4.8)	6 (5.0)	3 (8.5)	2 (4.3)		97 (3.9)
		社外の者へ全部委託				59 (8.4)	19 (12.5)	13 (1.1)	3 (2.5)				94 (3.8)
		作成してない	236 (87.2)			450 (63.7)	93 (62.5)	598 (50.4)	22 (19.2)		5 (11.8)		1,403 (55.9)
		小計	270 (100.0)			706 (100.0)	149 (100.0)	1,186 (100.0)	114 (100.0)	35 (100.0)	39 (100.0)	9 (100.0)	2,508 (100.0)
	さく井工事業	従業員が作成	5 (1.6)	15 (100.0)		43 (12.0)	16 (9.2)	116 (33.6)	9 (100.0)		2 (100.0)		205 (17.2)
		社外の者へ一部委託				7 (2.1)	6 (3.5)	13 (3.7)					26 (2.2)
		社外の者へ全部委託	2 (0.8)			3 (0.7)							5 (0.4)
		作成してない	286 (97.6)			305 (85.2)	150 (87.3)	216 (62.7)					957 (80.2)
		小計	293 (100.0)	15 (100.0)		358 (100.0)	172 (100.0)	344 (100.0)	9 (100.0)		2 (100.0)		1,193 (100.0)
	消防施設工事業	従業員が作成					17 (28.2)	88 (23.0)	54 (100.0)	5 (100.0)			164 (21.3)
		社外の者へ一部委託					9 (14.1)	75 (19.5)					83 (10.8)
		社外の者へ全部委託						51 (13.3)					51 (6.6)
		作成してない	122 (100.0)	9 (100.0)		137 (100.0)	35 (57.7)	170 (44.3)					473 (61.3)
		小計	122 (100.0)	9 (100.0)		137 (100.0)	60 (100.0)	384 (100.0)	54 (100.0)	5 (100.0)			771 (100.0)
	小計	従業員が作成	762 (10.9)	15 (32.2)	11 (12.5)	2,429 (21.5)	1,646 (20.6)	5,752 (29.1)	1,787 (52.2)	480 (82.1)	293 (94.9)	80 (100.0)	13,255 (26.2)
		社外の者へ一部委託	17 (0.2)			959 (8.5)	488 (6.1)	822 (4.2)	122 (3.6)	23 (3.9)	2 (0.5)		2,432 (4.8)
		社外の者へ全部委託	53 (0.8)			201 (1.8)	199 (2.5)	372 (1.9)	33 (1.0)	7 (1.2)			865 (1.7)
		作成してない	6,131 (88.1)	31 (67.8)	78 (87.5)	7,698 (68.2)	5,655 (70.8)	12,817 (64.9)	1,480 (43.2)	75 (12.8)	14 (4.6)		33,978 (67.2)
		小計	6,963 (100.0)	45 (100.0)	89 (100.0)	11,286 (100.0)	7,988 (100.0)	19,763 (100.0)	3,422 (100.0)	584 (100.0)	309 (100.0)	80 (100.0)	50,530 (100.0)
	大工工事業	従業員が作成	230 (8.0)			200 (17.3)	47 (6.3)	279 (21.7)	128 (53.3)	17 (77.6)	9 (100.0)		910 (14.3)
		社外の者へ一部委託				80 (6.9)		93 (7.2)		2 (7.5)			174 (2.7)
		社外の者へ全部委託	110 (3.8)				78 (10.4)	36 (2.8)					224 (3.5)
		作成してない	2,545 (88.2)	16 (100.0)		875 (75.8)	623 (83.4)	880 (68.3)	113 (46.7)	3 (14.9)			5,055 (79.4)
		小計	2,884 (100.0)	16 (100.0)		1,154 (100.0)	747 (100.0)	1,289 (100.0)	241 (100.0)	22 (100.0)	9 (100.0)		6,363 (100.0)
	とび・土木・コンクリート工事業	従業員が作成	557 (16.3)			474 (13.0)	396 (18.8)	1,818 (39.7)	485 (73.8)	74 (77.2)	29 (83.9)	1 (100.0)	3,833 (26.3)
		社外の者へ一部委託	206 (6.0)			154 (4.2)	150 (7.1)	168 (3.7)		3 (2.6)			681 (4.7)
		社外の者へ全部委託	64 (1.9)			85 (2.3)	69 (3.3)	91 (2.0)	4 (0.6)				312 (2.1)
		作成してない	2,597 (75.9)	26 (100.0)		2,933 (80.5)	1,494 (70.8)	2,499 (54.6)	169 (25.7)	19 (20.2)	6 (16.1)		9,742 (66.9)
		小計	3,423 (100.0)	26 (100.0)		3,646 (100.0)	2,110 (100.0)	4,576 (100.0)	657 (100.0)	95 (100.0)	35 (100.0)	1 (100.0)	14,569 (100.0)
	鋼構造物工事業	従業員が作成	152 (10.9)			228 (16.1)	142 (11.0)	703 (28.3)	175 (66.8)	103 (87.7)	42 (94.2)	16 (100.0)	1,562 (22.2)
		社外の者へ一部委託	58 (4.1)			54 (3.8)	90 (7.0)	132 (5.3)	3 (1.3)				337 (4.8)
		社外の者へ全部委託				54 (3.8)	27 (2.1)	20 (0.8)	14 (5.3)				115 (1.6)
		作成してない	1,192 (85.0)		14 (100.0)	1,076 (76.2)	1,032 (79.9)	1,632 (65.6)	70 (26.6)	14 (12.3)	3 (5.8)		5,032 (71.4)
		小計	1,402 (100.0)		14 (100.0)	1,411 (100.0)	1,291 (100.0)	2,487 (100.0)	263 (100.0)	118 (100.0)	45 (100.0)	16 (100.0)	7,046 (100.0)
	鉄筋工事業	従業員が作成	99 (15.1)			149 (15.6)	47 (9.8)	128 (20.1)	30 (62.7)	6 (80.0)	5 (100.0)		463 (16.6)
		社外の者へ一部委託				22 (2.4)	37 (7.7)	22 (3.5)					82 (2.9)
		社外の者へ全部委託	12 (1.9)			36 (3.8)	12 (2.6)	49 (7.7)	2 (4.6)				112 (4.0)
		作成してない	541 (83.0)			746 (78.3)	383 (79.9)	436 (68.6)	15 (32.7)	1 (20.0)			2,123 (76.4)
		小計	653 (100.0)			953 (100.0)	479 (100.0)	635 (100.0)	47 (100.0)	7 (100.0)	5 (100.0)		2,779 (100.0)
	躯体関係計	従業員が作成	1,037 (12.4)			1,050 (14.7)	633 (13.7)	2,927 (32.6)	818 (67.7)	200 (82.4)	86 (91.3)	17 (100.0)	6,768 (22.0)
		社外の者へ一部委託	264 (3.2)			310 (4.3)	277 (6.0)	416 (4.6)	3 (0.3)	4 (1.7)			1,275 (4.1)
		社外の者へ全部委託	186 (2.2)			174 (2.4)	186 (4.0)	196 (2.2)	20 (1.6)				762 (2.5)
		作成してない	6,874 (82.2)	42 (100.0)	14 (100.0)	5,629 (78.6)	3,530 (76.3)	5,448 (60.6)	367 (30.1)	38 (15.8)	8 (8.7)		21,951 (71.4)
		小計	8,362 (100.0)	42 (100.0)	14 (100.0)	7,161 (100.0)	4,626 (100.0)	8,987 (100.0)	1,208 (100.0)	243 (100.0)	94 (100.0)	17 (100.0)	30,756 (100.0)
	左官工事業	従業員が作成	83 (4.1)			100 (10.8)	42 (12.3)	235 (32.4)	28 (50.0)	2 (100.0)			491 (12.0)
		社外の者へ一部委託	44 (2.2)			14 (1.5)		68 (9.4)	10 (18.3)				137 (3.4)
		社外の者へ全部委託	44 (2.2)			120 (12.9)	65 (18.9)						229 (5.6)
		作成してない	1,863 (91.6)			693 (74.7)	238 (68.8)	421 (58.1)	18 (31.7)				3,232 (79.0)
		小計	2,035 (100.0)			928 (100.0)	345 (100.0)	724 (100.0)	56 (100.0)	2 (100.0)			1,089 (100.0)
	石工事業	従業員が作成	17 (9.5)			52 (16.4)	19 (10.5)	182 (10.6)	36 (32.0)		2 (100.0)		308 (24.7)
		社外の者へ一部委託				10 (3.0)	10 (5.3)	11 (2.1)	6 (5.4)				36 (2.9)
		社外の者へ全部委託				19 (5.8)	38 (20.7)						56 (4.5)
		作成してない	164 (90.5)			237 (74.8)	115 (63.4)	255 (57.0)	71 (62.7)	6 (100.0)			818 (67.9)
		小計	181 (100.0)			317 (100.0)	181 (100.0)	447 (100.0)	114 (100.0)	6 (100.0)	2 (100.0)		1,218 (100.0)

表4－2－1 経営計画の作成状況

（単位：社、％）

業種	作成状況	資本金 個人	法人 200万円未満	200万円以上300万円未満	300万円以上500万円未満	500万円以上1000万円未満	1000万円以上2000万円未満	2000万円以上5000万円未満	5000万円以上1億円未満	1億円以上10億円未満	10億円以上	合計
	屋根工事業											
	従業員が作成	27 (5.7)			54 (8.5)	41 (11.0)	275 (37.7)	75 (64.1)	10 (88.1)	7 (82.2)		490 (20.5)
	社外の者へ一部委託	25 (5.1)			39 (6.2)	13 (3.6)	10 (1.3)	8 (6.7)		2 (17.8)		96 (4.0)
	社外の者へ全部委託	17 (3.5)			33 (5.2)							50 (2.1)
	作成してない	413 (85.7)	7 (100.0)	26 (100.0)	507 (80.0)	323 (85.5)	444 (61.0)	34 (29.2)	1 (11.9)			1,754 (73.4)
	小計	182 (100.0)	7 (100.0)	26 (100.0)	633 (100.0)	378 (100.0)	729 (100.0)	116 (100.0)	12 (100.0)	9 (100.0)		2,391 (100.0)
	タイル・煉瓦・ブロック工事業											
	従業員が作成	53 (13.6)			53 (9.3)	32 (12.0)	418 (53.9)	53 (71.4)	3 (20.1)	9 (100.0)		621 (29.2)
	社外の者へ一部委託				15 (2.6)	20 (7.5)	13 (1.7)	8 (11.0)				57 (2.7)
	社外の者へ全部委託											
	作成してない	336 (86.4)	25 (100.0)		507 (88.1)	215 (80.5)	344 (44.4)	13 (17.6)	13 (79.9)			1,453 (68.2)
	小計	389 (100.0)	25 (100.0)		575 (100.0)	268 (100.0)	775 (100.0)	74 (100.0)	16 (100.0)	9 (100.0)		2,131 (100.0)
	板金工事業											
	従業員が作成	59 (3.9)	2 (16.0)		239 (26.8)	58 (12.1)	149 (24.2)	36 (53.8)		3 (100.0)		547 (15.3)
	社外の者へ一部委託	10 (0.7)			14 (1.6)	15 (3.2)	18 (2.9)					58 (1.6)
	社外の者へ全部委託	18 (1.2)			23 (2.6)	29 (5.9)	15 (2.5)	10 (15.2)				96 (2.7)
	作成してない	1,412 (94.2)	13 (84.0)		617 (69.0)	381 (78.8)	434 (70.3)	21 (31.0)				2,878 (80.4)
	小計	1,499 (100.0)	15 (100.0)		894 (100.0)	484 (100.0)	617 (100.0)	67 (100.0)		3 (100.0)		3,579 (100.0)
	ガラス工事業											
	従業員が作成	7 (2.2)			105 (39.1)	45 (42.8)	115 (35.9)	35 (80.9)	2 (100.0)	2 (100.0)		312 (28.4)
	社外の者へ一部委託				11 (4.0)		105 (32.7)	2 (4.0)				117 (10.7)
	社外の者へ全部委託											
	作成してない	338 (97.8)	11 (100.0)		153 (56.9)	61 (57.2)	101 (31.4)	7 (15.1)				669 (60.9)
	小計	345 (100.0)	11 (100.0)		268 (100.0)	106 (100.0)	321 (100.0)	43 (100.0)	2 (100.0)	2 (100.0)		1,098 (100.0)
	塗装工事業											
	従業員が作成	230 (12.4)			380 (19.8)	221 (19.3)	698 (33.4)	81 (44.1)	44 (83.8)	15 (100.0)		1,668 (22.9)
	社外の者へ一部委託	55 (3.0)			107 (5.6)	62 (5.4)	83 (4.0)	11 (5.9)	2 (4.1)			320 (4.4)
	社外の者へ全部委託	55 (3.0)			48 (2.5)	47 (4.1)	29 (1.4)					180 (2.5)
	作成してない	1,505 (81.6)	29 (100.0)		1,381 (72.0)	814 (71.2)	1,279 (61.2)	91 (50.0)	6 (12.2)			5,106 (70.2)
	小計	1,846 (100.0)	29 (100.0)		1,917 (100.0)	1,144 (100.0)	2,089 (100.0)	183 (100.0)	52 (100.0)	15 (100.0)		7,274 (100.0)
	防水工事業											
	従業員が作成				237 (46.8)	48 (27.1)	359 (37.4)	42 (81.6)	16 (73.3)	2 (100.0)		704 (34.8)
	社外の者へ一部委託	28 (9.1)			15 (2.9)		40 (4.1)	3 (6.1)				85 (4.2)
	社外の者へ全部委託					6 (3.5)	9 (0.9)					15 (0.8)
	作成してない	276 (90.9)			255 (50.3)	123 (69.5)	553 (57.5)	6 (12.3)	6 (26.7)			1,218 (60.2)
	小計	303 (100.0)			507 (100.0)	177 (100.0)	961 (100.0)	51 (100.0)	22 (100.0)	2 (100.0)		2,023 (100.0)
	内装仕上工事業											
	従業員が作成	111 (6.6)	6 (50.0)		525 (26.2)	361 (28.5)	1,284 (41.0)	177 (83.8)	36 (93.3)	33 (100.0)		2,532 (30.1)
	社外の者へ一部委託				46 (2.3)	21 (1.6)	111 (3.6)	7 (3.1)				185 (2.2)
	社外の者へ全部委託				40 (2.0)	34 (2.7)	21 (0.7)	3 (1.5)				99 (1.2)
	作成してない	1,565 (93.4)	6 (50.0)	34 (100.0)	1,393 (69.5)	849 (67.1)	1,714 (54.8)	24 (11.6)	3 (6.7)			5,588 (66.5)
	小計	1,675 (100.0)	12 (100.0)	34 (100.0)	2,005 (100.0)	1,265 (100.0)	3,130 (100.0)	211 (100.0)	38 (100.0)	33 (100.0)		8,403 (100.0)
	建具工事業											
	従業員が作成	60 (1.4)		9 (100.0)	157 (14.4)	85 (14.1)	923 (41.1)	93 (69.8)	30 (94.6)	29 (100.0)	8 (100.0)	1,393 (25.3)
	社外の者へ一部委託				39 (3.5)	29 (4.7)	149 (6.6)					216 (3.9)
	社外の者へ全部委託	28 (2.1)			9 (0.9)	12 (2.0)	26 (1.1)					75 (1.4)
	作成してない	1,257 (93.5)	12 (100.0)		887 (81.2)	480 (79.2)	1,147 (51.1)	40 (30.2)	2 (5.4)			3,824 (69.4)
	小計	1,345 (100.0)	12 (100.0)	9 (100.0)	1,092 (100.0)	605 (100.0)	2,244 (100.0)	133 (100.0)	31 (100.0)	29 (100.0)	8 (100.0)	5,508 (100.0)
	仕上関係計											
	従業員が作成	647 (6.4)	8 (7.5)	9 (13.4)	1,905 (20.8)	954 (19.3)	4,637 (38.5)	655 (62.5)	143 (78.6)	101 (98.4)	8 (100.0)	9,067 (24.0)
	社外の者へ一部委託	162 (1.6)			310 (3.4)	169 (3.4)	608 (5.0)	54 (5.2)	2 (1.2)	2 (1.6)		1,307 (3.5)
	社外の者へ全部委託	163 (1.6)			293 (3.2)	231 (4.7)	100 (0.8)	13 (1.3)				799 (2.1)
	作成してない	9,127 (90.4)	101 (92.5)	61 (86.6)	6,629 (72.6)	3,598 (72.7)	6,691 (55.6)	326 (31.1)	37 (20.2)			26,570 (70.4)
	小計	10,099 (100.0)	109 (100.0)	70 (100.0)	9,137 (100.0)	4,952 (100.0)	12,036 (100.0)	1,048 (100.0)	182 (100.0)	103 (100.0)	8 (100.0)	37,744 (100.0)
	小計											
	従業員が作成	1,685 (9.1)	8 (5.4)	9 (11.2)	2,955 (18.1)	1,587 (16.6)	7,564 (36.0)	1,473 (65.3)	343 (80.8)	187 (95.0)	25 (100.0)	15,835 (23.1)
	社外の者へ一部委託	426 (2.3)			620 (3.8)	447 (4.7)	1,023 (4.9)	58 (2.6)	6 (1.5)	2 (0.8)		2,582 (3.8)
	社外の者へ全部委託	349 (1.9)			467 (2.9)	416 (4.3)	296 (1.4)	33 (1.5)				1,562 (2.3)
	作成してない	16,002 (86.7)	143 (94.6)	74 (88.8)	12,259 (75.2)	7,129 (74.4)	12,139 (57.7)	693 (30.7)	75 (17.7)	8 (4.2)		48,521 (70.8)
	小計	18,461 (100.0)	151 (100.0)	84 (100.0)	16,301 (100.0)	9,578 (100.0)	21,023 (100.0)	2,256 (100.0)	425 (100.0)	197 (100.0)	25 (100.0)	68,500 (100.0)
合計												
	従業員が作成	6,735 (11.6)	23 (8.9)	35 (17.8)	8,004 (19.2)	5,885 (17.4)	27,886 (33.2)	8,450 (48.8)	2,444 (70.5)	1,183 (91.9)	215 (97.8)	60,889 (25.3)
	社外の者へ一部委託	1,299 (2.2)	10 (3.7)		2,250 (5.4)	2,033 (6.0)	4,541 (5.4)	793 (4.6)	124 (3.6)	21 (1.6)		11,070 (4.6)
	社外の者へ全部委託	696 (1.2)	10 (3.7)		1,007 (2.4)	1,208 (3.6)	2,522 (3.0)	428 (2.5)	27 (0.8)			5,896 (2.5)
	作成してない	49,141 (85.0)	215 (83.6)	163 (82.2)	30,154 (73.0)	24,603 (72.9)	49,154 (58.4)	7,655 (44.2)	870 (25.1)	83 (6.5)	5 (2.2)	162,644 (67.6)
	小計	58,172 (100.0)	257 (100.0)	198 (100.0)	41,714 (100.0)	33,728 (100.0)	84,102 (100.0)	17,325 (100.0)	3,161 (100.0)	1,287 (100.0)	250 (100.0)	240,199 (100.0)

（注）1．（ ）の数値は各小計を100とした場合の構成比

2．無効回答企業 721社を除く

表4－2－2 経営計画の作成状況（下請比率、次数別集計）

（単位：社、%）

下請比率、次数 / 作成状況	0%	0%超 50%未満	50%以上100%以下				合計
				一次下請	二次下請	三次以下下請	
従業員が作成	8,260 (23.5)	14,829 (26.8)	15,900 (15.8)	13,188 (17.0)	2,562 (13.4)	150 (3.7)	49,019 (25.6)
社外の者へ一部委託	583 (1.7)	3,299 (6.0)	3,108 (3.1)	2,495 (3.2)	591 (3.1)	22 (0.5)	8,777 (4.6)
社外の者へ全部委託	1,031 (2.9)	1,023 (1.8)	37,842 (37.6)	25,912 (33.5)	9,168 (47.8)	2,762 (67.4)	4,190 (2.2)
作成してない	25,243 (71.9)	36,261 (65.4)	85,125 (84.6)	64,094 (82.8)	17,075 (89.0)	3,956 (96.6)	129,218 (67.6)
合　計	35,116 (100.0)	55,411 (100.0)	100,678 (100.0)	77,395 (100.0)	19,188 (100.0)	4,095 (100.0)	191,204 (100.0)

（注）1．（ ）の数値は各合計を100とした場合の構成比
2．無効回答企業 2,653社を除く

下請比率、次数 / 作成状況	0%超10%未満				10%以上20%未満				20%以上30%未満			
	一次下請	二次下請	三次以下下請	小計	一次下請	二次下請	三次以下下請	小計	一次下請	二次下請	三次以下下請	小計
従業員が作成	2,792 (22.3)	122 (39.3)	4 (3.2)	2,918 (22.5)	3,144 (29.5)	66 (15.5)		3,210 (28.8)	2,595 (26.8)	107 (11.4)		2,702 (24.9)
社外の者へ一部委託	1,258 (10.0)	47 (15.0)		1,305 (10.1)	510 (4.8)			510 (4.6)	398 (4.1)			398 (3.7)
社外の者へ全部委託	427 (3.4)	8 (2.5)		435 (3.4)	281 (2.6)	5 (1.3)		286 (2.6)	103 (1.1)			103 (1.0)
作成してない	8,058 (64.3)	134 (43.2)	117 (96.8)	8,309 (64.1)	6,707 (63.0)	353 (83.3)	81 (100.0)	7,142 (64.1)	6,580 (68.0)	835 (88.7)	254 (100.0)	7,668 (70.5)
合　計	12,535 (100.0)	311 (100.0)	121 (100.0)	12,967 (100.0)	10,642 (100.0)	424 (100.0)	81 (100.0)	11,147 (100.0)	9,676 (100.0)	942 (100.0)	254 (100.0)	10,872 (100.0)

下請比率、次数 / 作成状況	30%以上40%未満				40%以上50%未満				50%以上60%未満			
	一次下請	二次下請	三次以下下請	小計	一次下請	二次下請	三次以下下請	小計	一次下請	二次下請	三次以下下請	小計
従業員が作成	2,818 (32.7)	114 (15.3)	29 (17.8)	2,961 (31.0)	2,903 (29.1)	135 (16.1)		3,038 (27.9)	2,730 (27.6)	396 (46.6)		3,126 (28.7)
社外の者へ一部委託	253 (2.9)	21 (2.8)		274 (2.9)	788 (7.9)	24 (2.9)		812 (7.5)	320 (3.2)	10 (1.2)		330 (3.0)
社外の者へ全部委託	26 (0.3)	41 (5.4)		67 (0.7)	116 (1.2)	16 (1.9)		132 (1.2)	82 (0.8)	23 (2.7)		105 (1.0)
作成してない	5,532 (64.1)	571 (76.5)	135 (82.2)	6,239 (65.4)	6,165 (61.8)	665 (79.2)	73 (100.0)	6,903 (63.4)	6,744 (68.3)	420 (49.5)	153 (100.0)	7,317 (67.3)
合　計	8,629 (100.0)	747 (100.0)	165 (100.0)	9,540 (100.0)	9,972 (100.0)	840 (100.0)	73 (100.0)	10,885 (100.0)	9,876 (100.0)	849 (100.0)	153 (100.0)	10,878 (100.0)

下請比率、次数 / 作成状況	60%以上70%未満				70%以上80%未満				80%以上90%未満			
	一次下請	二次下請	三次以下下請	小計	一次下請	二次下請	三次以下下請	小計	一次下請	二次下請	三次以下下請	小計
従業員が作成	1,808 (21.1)	230 (18.6)		2,039 (20.5)	2,657 (27.2)	624 (35.3)	6 (11.8)	3,287 (28.4)	3,699 (32.4)	670 (32.0)	24 (6.3)	4,393 (31.6)
社外の者へ一部委託	358 (4.2)	5 (0.4)		363 (3.7)	471 (4.8)	88 (5.0)		559 (4.8)	578 (5.1)	9 (0.4)		587 (4.2)
社外の者へ全部委託	178 (2.1)		58 (39.7)	236 (2.4)	104 (1.1)	44 (2.5)		148 (1.3)	316 (2.8)	13 (0.6)	51 (13.6)	380 (2.7)
作成してない	6,212 (72.6)	1,006 (81.0)	88 (60.4)	7,305 (73.5)	6,527 (66.9)	1,011 (57.2)	45 (88.2)	7,583 (65.5)	6,835 (59.8)	1,401 (66.9)	301 (80.1)	8,537 (61.4)
合　計	8,556 (100.0)	1,241 (100.0)	146 (100.0)	9,943 (100.0)	9,759 (100.0)	1,768 (100.0)	51 (100.0)	11,577 (100.0)	11,428 (100.0)	2,093 (100.0)	376 (100.0)	13,896 (100.0)

（単位：社、%）

下請比率、次数 / 作成状況	90%以上100%未満				100%				合計			
	一次下請	二次下請	三次以下下請	小計	一次下請	二次下請	三次以下下請	小計	一次下請	二次下請	三次以下下請	小計
従業員が作成	3,703 (29.4)	848 (23.1)	218 (40.8)	4,770 (28.4)	5,780 (22.9)	2,179 (22.8)	357 (12.6)	8,317 (22.1)	31,629 (26.9)	5,492 (24.5)	638 (13.3)	49,019 (25.6)
社外の者へ一部委託	1,113 (8.8)	308 (8.4)		1,420 (8.5)	1,181 (4.7)	331 (3.5)	120 (4.2)	1,634 (4.4)	7,227 (5.6)	847 (3.8)	120 (2.5)	8,777 (4.6)
社外の者へ全部委託	312 (2.5)	130 (3.5)		441 (2.6)	456 (1.8)	349 (3.6)	22 (0.8)	827 (2.2)	2,401 (1.9)	628 (2.8)	131 (2.7)	4,190 (2.2)
作成してない	7,452 (59.2)	2,381 (64.9)	317 (59.2)	10,150 (60.5)	17,780 (70.6)	6,707 (70.1)	2,336 (82.4)	26,823 (71.3)	84,591 (65.7)	15,484 (69.0)	3,900 (81.4)	129,218 (67.6)
合　計	12,579 (100.0)	3,667 (100.0)	535 (100.0)	16,781 (100.0)	25,197 (100.0)	9,570 (100.0)	2,834 (100.0)	37,601 (100.0)	128,848 (100.0)	22,450 (100.0)	4,789 (100.0)	191,204 (100.0)

（注）1．（ ）の数値は各合計を100とした場合の構成比
2．無効回答企業 2,653社を除く

図－７　経営計画の作成状況

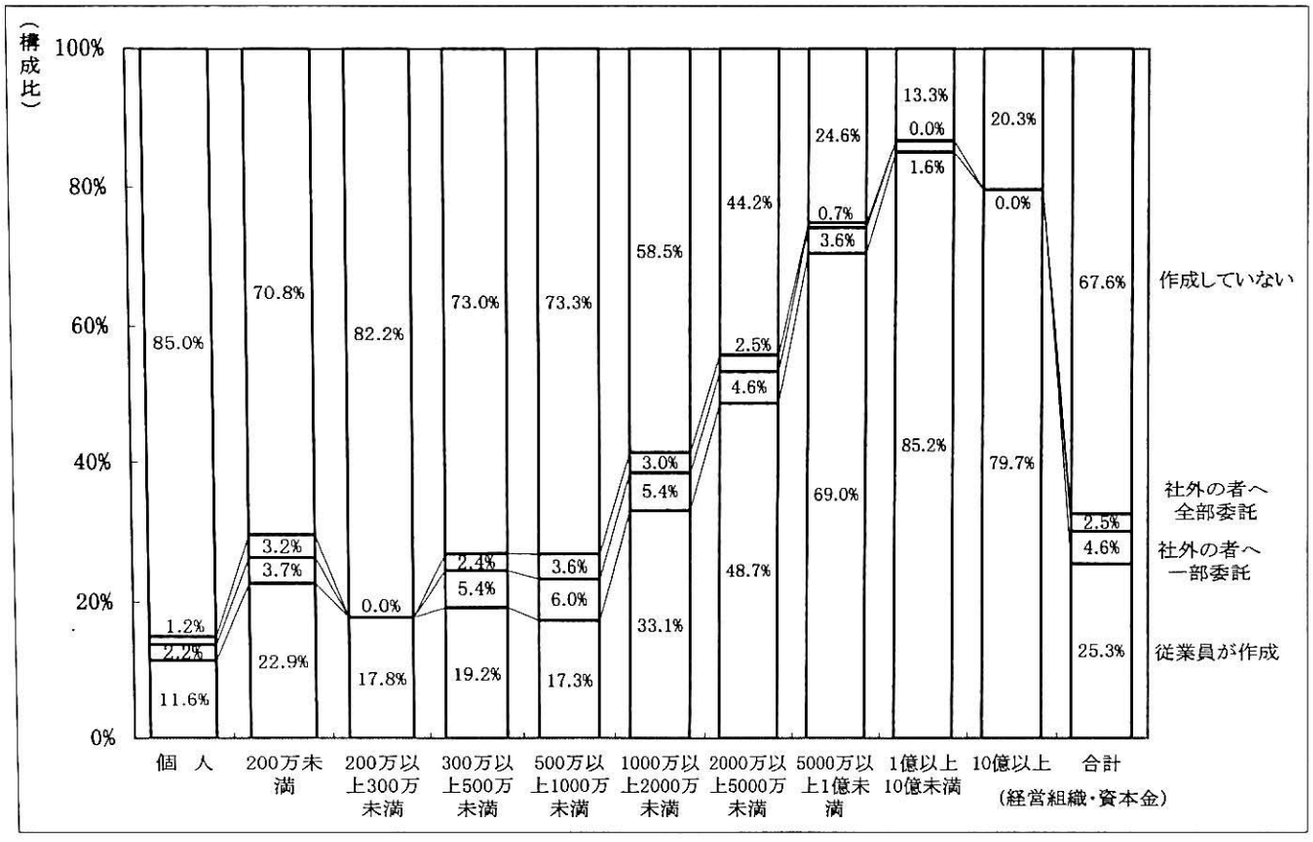

表4－3－1 会計帳簿等の作成状況 ＜資金繰表等＞

（単位：社、%）

業種	資本金 / 作成状況		個人	法人								合計
				200万円未満	200万円以上300万円未満	300万円以上500万円未満	500万円以上1000万円未満	1000万円以上2000万円未満	2000万円以上5000万円未満	5000万円以上1億円未満	1億円以上10億円未満	10億円以上	
一般建築土木	一般土木建築工事業	従業員が作成	659 (80.9)			233 (66.5)	129 (30.3)	2,190 (82.6)	1,465 (77.6)	566 (89.5)	275 (98.6)	73 (100.0)	5,590 (78.6)
		社外の者へ一部委託	20 (2.4)						12 (0.6)				32 (0.4)
		社外の者へ全部委託				10 (2.9)	11 (2.5)			10 (1.6)			31 (0.4)
		作成してない	136 (16.6)			107 (30.5)	287 (67.2)	463 (17.4)	410 (21.7)	56 (8.9)	4 (1.4)		1,462 (20.5)
		小計	814 (100.0)			350 (100.0)	427 (100.0)	2,653 (100.0)	1,888 (100.0)	633 (100.0)	279 (100.0)	73 (100.0)	7,116 (100.0)
土木	土木工事業	従業員が作成	2,369 (27.4)		15 (11.4)	2,128 (51.5)	4,118 (50.5)	12,690 (60.4)	3,003 (55.2)	699 (81.5)	131 (95.5)	24 (100.0)	25,179 (51.9)
		社外の者へ一部委託	219 (2.5)			235 (5.7)	278 (3.4)	1,007 (4.8)	96 (1.8)	10 (1.2)	3 (2.2)		1,848 (3.8)
		社外の者へ全部委託	504 (5.8)		105 (80.7)	28 (0.7)	127 (1.6)	580 (2.8)	51 (0.9)	21 (2.4)			1,417 (2.9)
		作成してない	5,559 (64.3)		10 (7.9)	1,740 (42.1)	3,628 (44.5)	6,717 (32.0)	2,287 (42.1)	128 (14.9)	3 (2.2)		20,072 (41.4)
		小計	8,651 (100.0)		130 (100.0)	4,131 (100.0)	8,151 (100.0)	20,995 (100.0)	5,436 (100.0)	858 (100.0)	110 (100.0)	24 (100.0)	48,516 (100.0)
	ほ装工事業	従業員が作成	116 (27.4)			137 (34.3)	125 (37.2)	847 (68.9)	408 (82.4)	81 (94.7)	32 (100.0)	11 (100.0)	1,757 (58.2)
		社外の者へ一部委託				17 (4.2)	19 (5.6)						36 (1.2)
		社外の者へ全部委託	21 (5.0)			22 (5.5)	6 (1.9)	65 (5.3)					115 (3.8)
		作成してない	287 (67.6)	5 (100.0)		225 (56.0)	186 (55.3)	317 (25.8)	87 (17.6)	5 (5.3)			1,112 (36.8)
		小計	424 (100.0)	5 (100.0)		401 (100.0)	336 (100.0)	1,230 (100.0)	496 (100.0)	85 (100.0)	32 (100.0)	11 (100.0)	3,019 (100.0)
	しゅんせつ工事業	従業員が作成	3 (2.6)			2 (20.8)	10 (63.3)	74 (97.4)	5 (100.0)		1 (100.0)		96 (43.4)
		社外の者へ一部委託											
		社外の者へ全部委託	1 (1.3)				4 (24.5)	2 (2.6)					7 (3.4)
		作成してない	107 (96.1)			9 (79.2)	2 (12.2)						118 (53.3)
		小計	111 (100.0)			11 (100.0)	16 (100.0)	76 (100.0)	5 (100.0)		1 (100.0)		221 (100.0)
	造園工事業	従業員が作成	222 (13.7)			269 (30.4)	283 (34.3)	1,127 (58.2)	258 (70.6)	33 (84.0)	9 (100.0)		2,202 (38.7)
		社外の者へ一部委託				27 (3.0)	13 (1.6)	27 (1.4)	3 (0.8)				70 (1.2)
		社外の者へ全部委託	71 (4.3)			73 (8.3)	28 (3.4)	62 (3.2)	18 (5.0)				252 (4.4)
		作成してない	1,331 (82.0)			518 (58.3)	500 (60.7)	719 (37.2)	86 (23.6)	6 (16.0)			3,161 (55.6)
		小計	1,623 (100.0)			888 (100.0)	825 (100.0)	1,936 (100.0)	366 (100.0)	39 (100.0)	9 (100.0)		5,685 (100.0)
	水道施設工事業	従業員が作成	193 (39.4)			46 (16.4)	141 (37.2)	318 (65.6)	41 (76.4)	6 (100.0)	4 (100.0)		749 (44.1)
		社外の者へ一部委託					47 (12.3)	9 (1.8)					56 (3.3)
		社外の者へ全部委託					6 (1.6)	15 (3.0)					21 (1.2)
		作成してない	297 (60.6)			233 (83.6)	186 (49.0)	143 (29.6)	13 (23.6)				873 (51.4)
		小計	490 (100.0)			279 (100.0)	381 (100.0)	484 (100.0)	54 (100.0)	6 (100.0)	4 (100.0)		1,698 (100.0)
	清掃施設工事業	従業員が作成	23 (100.0)					21 (73.4)	12 (100.0)	9 (100.0)	14 (100.0)	2 (100.0)	81 (91.2)
		社外の者へ一部委託											
		社外の者へ全部委託											
		作成してない						8 (26.6)					8 (8.8)
		小計	23 (100.0)					29 (100.0)	12 (100.0)	9 (100.0)	14 (100.0)	2 (100.0)	89 (100.0)
	小計	従業員が作成	2,925 (25.8)		15 (11.4)	2,583 (45.2)	4,677 (48.2)	15,077 (60.9)	3,728 (58.5)	828 (83.0)	193 (96.9)	37 (100.0)	30,064 (50.8)
		社外の者へ一部委託	219 (1.9)			278 (4.9)	357 (3.7)	1,043 (4.2)	98 (1.5)	10 (1.0)	3 (1.6)		2,009 (3.4)
		社外の者へ全部委託	598 (5.3)		105 (80.7)	124 (2.2)	171 (1.8)	724 (2.9)	69 (1.1)	21 (2.1)			1,812 (3.1)
		作成してない	7,580 (66.9)	5 (100.0)	10 (7.9)	2,725 (47.7)	4,503 (46.4)	7,904 (31.9)	2,473 (38.8)	139 (13.9)	3 (1.6)		25,342 (42.8)
		小計	11,322 (100.0)	5 (100.0)	130 (100.0)	5,710 (100.0)	9,708 (100.0)	24,749 (100.0)	6,368 (100.0)	997 (100.0)	200 (100.0)	37 (100.0)	59,228 (100.0)
建築	建築工事業	従業員が作成	1,004 (20.3)	10 (50.0)		1,128 (42.0)	1,386 (54.0)	5,862 (66.6)	1,695 (70.1)	641 (93.1)	238 (92.2)	37 (100.0)	12,000 (53.5)
		社外の者へ一部委託	110 (2.2)			200 (7.4)	146 (5.7)	307 (3.5)	13 (0.5)	12 (1.7)	4 (1.4)		791 (3.5)
		社外の者へ全部委託	54 (1.1)			156 (5.8)	110 (4.3)	264 (3.0)	26 (1.1)		4 (1.4)		613 (2.7)
		作成してない	3,776 (76.4)	10 (50.0)		1,201 (44.7)	924 (36.0)	2,367 (26.9)	682 (28.2)	36 (5.2)	13 (5.1)		9,009 (40.2)
		小計	4,944 (100.0)	19 (100.0)		2,685 (100.0)	2,565 (100.0)	8,801 (100.0)	2,416 (100.0)	689 (100.0)	258 (100.0)	37 (100.0)	22,414 (100.0)
	木造建築工事業	従業員が作成	3,014 (25.6)	10 (37.6)		2,462 (47.1)	1,608 (30.6)	3,844 (67.0)	453 (54.3)	95 (96.8)	48 (93.1)		10,934 (40.5)
		社外の者へ一部委託	283 (2.4)			160 (3.1)	65 (2.0)	81 (1.4)					589 (2.2)
		社外の者へ全部委託				109 (2.1)	167 (5.1)	274 (4.8)	99 (11.8)				649 (2.4)
		作成してない	8,459 (72.0)	16 (62.4)		2,496 (47.8)	2,051 (62.3)	1,539 (26.8)	283 (33.9)	3 (3.2)	1 (6.9)		14,851 (55.0)
		小計	11,755 (100.0)	26 (100.0)		5,228 (100.0)	3,291 (100.0)	5,739 (100.0)	834 (100.0)	98 (100.0)	52 (100.0)		27,023 (100.0)
	小計	従業員が作成	4,018 (24.1)	19 (42.9)		3,590 (45.4)	2,994 (40.9)	9,706 (66.8)	2,147 (66.1)	736 (93.5)	286 (92.3)	37 (100.0)	22,934 (46.4)
		社外の者へ一部委託	393 (2.4)			360 (4.5)	210 (3.6)	389 (2.7)	13 (0.4)	12 (1.5)	4 (1.2)		1,380 (2.8)
		社外の者へ全部委託	54 (0.3)			265 (3.3)	276 (4.7)	539 (3.7)	125 (3.9)		4 (1.2)		1,263 (2.6)
		作成してない	12,235 (73.3)	26 (57.1)		3,698 (46.7)	2,975 (50.8)	3,906 (26.9)	965 (29.7)	39 (5.0)	17 (5.1)		23,860 (48.3)
		小計	16,699 (100.0)	45 (100.0)		7,913 (100.0)	5,856 (100.0)	14,540 (100.0)	3,251 (100.0)	787 (100.0)	309 (100.0)	37 (100.0)	49,437 (100.0)
設備	電気工事業	従業員が作成	671 (27.5)		11 (12.5)	2,116 (51.3)	1,123 (38.0)	3,713 (54.5)	1,167 (75.2)	170 (86.8)	85 (100.0)	22 (100.0)	9,079 (49.7)
		社外の者へ一部委託	110 (4.5)			89 (2.2)	130 (4.4)	130 (1.9)	15 (0.9)	13 (6.4)			486 (2.7)
		社外の者へ全部委託				22 (0.5)	81 (2.7)	109 (1.6)	9 (0.6)	3 (1.5)			225 (1.2)
		作成してない	1,659 (68.0)	11 (100.0)	78 (87.5)	1,899 (46.0)	1,620 (54.8)	2,855 (41.9)	361 (23.3)	10 (5.1)			8,494 (46.5)
		小計	2,440 (100.0)	11 (100.0)	89 (100.0)	1,127 (100.0)	2,951 (100.0)	6,808 (100.0)	1,552 (100.0)	196 (100.0)	85 (100.0)	22 (100.0)	18,285 (100.0)
	管工事業	従業員が作成	769 (22.1)			2,161 (45.0)	1,750 (41.9)	5,271 (58.4)	915 (66.5)	213 (92.6)	101 (94.1)	30 (100.0)	11,213 (48.9)
		社外の者へ一部委託	110 (3.2)			180 (3.7)	61 (1.6)	296 (3.3)					650 (2.8)
		社外の者へ全部委託	202 (5.9)			334 (7.0)	114 (2.9)	321 (3.6)	10 (0.7)				981 (4.3)
		作成してない	2,360 (68.6)			2,127 (44.3)	1,971 (50.6)	3,139 (31.8)	451 (32.8)	17 (7.4)	6 (5.9)		10,076 (44.0)
		小計	3,442 (100.0)			4,805 (100.0)	3,903 (100.0)	9,027 (100.0)	1,377 (100.0)	230 (100.0)	107 (100.0)	30 (100.0)	22,919 (100.0)

表4－3－1 会計帳簿等の作成状況 ＜資金繰表等＞

（単位：社、%）

業種	資本金 / 作成状況	個人	法人 200万円未満	200万円以上 300万円未満	300万円以上 500万円未満	500万円以上 1000万円未満	1000万円以上 2000万円未満	2000万円以上 5000万円未満	5000万円以上 1億円未満	1億円以上 10億円未満	10億円以上	合計
	機械器具設置工事業											
	従業員が作成	10 (14.3)			233 (51.1)	284 (73.9)	1,223 (82.0)	184 (94.3)	114 (97.3)	77 (100.0)	17 (100.0)	2,142 (76.2)
	社外の者へ一部委託				38 (8.4)		44 (2.9)					82 (2.9)
	社外の者へ全部委託				35 (7.7)	14 (3.6)						49 (1.7)
	作成してない	62 (85.7)			149 (32.8)	87 (22.6)	225 (15.1)	11 (5.7)	3 (2.7)			537 (19.1)
	小計	72 (100.0)			455 (100.0)	385 (100.0)	1,492 (100.0)	195 (100.0)	118 (100.0)	77 (100.0)	17 (100.0)	2,810 (100.0)
	熱絶縁工事業											
	従業員が作成	31 (25.0)			140 (53.3)	46 (48.3)	292 (79.8)	61 (89.6)	8 (100.0)	4 (100.0)	3 (100.0)	585 (62.9)
	社外の者へ一部委託				19 (7.3)		7 (1.9)					26 (2.8)
	社外の者へ全部委託	15 (12.5)			10 (3.6)	7 (7.1)	7 (1.8)					38 (4.1)
	作成してない	77 (62.5)			94 (35.8)	42 (44.6)	60 (16.4)	7 (10.4)				280 (30.1)
	小計	123 (100.0)			263 (100.0)	94 (100.0)	366 (100.0)	68 (100.0)	8 (100.0)	4 (100.0)	3 (100.0)	930 (100.0)
	電気通信工事業											
	従業員が作成	46 (20.8)			321 (46.7)	37 (26.7)	726 (61.5)	100 (87.6)	39 (96.3)	37 (95.7)	9 (100.0)	1,316 (54.1)
	社外の者へ一部委託				15 (2.2)		40 (3.4)	3 (2.5)				58 (2.4)
	社外の者へ全部委託				22 (3.2)	9 (6.7)	41 (3.5)			2 (4.3)		74 (3.1)
	作成してない	175 (79.2)			329 (47.9)	93 (66.7)	373 (31.6)	11 (9.9)	2 (3.7)			982 (40.4)
	小計	221 (100.0)			688 (100.0)	139 (100.0)	1,180 (100.0)	114 (100.0)	41 (100.0)	39 (100.0)	9 (100.0)	2,431 (100.0)
	さく井工事業											
	従業員が作成	109 (35.7)	15 (100.0)		70 (20.1)	53 (23.5)	247 (72.2)	7 (78.7)		2 (100.0)		503 (40.3)
	社外の者へ一部委託				5 (1.5)	6 (2.7)	2 (0.6)					14 (1.1)
	社外の者へ全部委託	7 (2.1)			47 (13.4)	47 (20.7)	43 (12.6)					143 (11.5)
	作成してない	190 (62.2)			226 (64.9)	120 (53.2)	50 (14.6)	2 (21.3)				588 (47.1)
	小計	306 (100.0)	15 (100.0)		348 (100.0)	226 (100.0)	342 (100.0)	9 (100.0)		2 (100.0)		1,247 (100.0)
	消防施設工事業											
	従業員が作成				10 (7.0)	35 (53.9)	188 (48.9)	52 (96.5)	6 (100.0)			291 (37.4)
	社外の者へ一部委託											
	社外の者へ全部委託						7 (1.8)	2 (3.5)				9 (1.2)
	作成してない	122 (100.0)	9 (100.0)		128 (93.0)	30 (46.1)	190 (49.3)					478 (61.4)
	小計	122 (100.0)	9 (100.0)		137 (100.0)	65 (100.0)	385 (100.0)	54 (100.0)	6 (100.0)			778 (100.0)
	小計											
	従業員が作成	1,636 (24.3)	15 (42.6)	11 (12.5)	5,054 (46.7)	3,328 (42.9)	11,661 (59.5)	2,487 (73.8)	551 (92.0)	306 (97.5)	80 (100.0)	25,129 (50.9)
	社外の者へ一部委託	219 (3.3)			347 (3.2)	200 (2.6)	519 (2.6)	18 (0.5)	13 (2.1)			1,316 (2.7)
	社外の者へ全部委託	224 (3.3)			470 (4.3)	271 (3.5)	528 (2.7)	21 (0.6)	3 (0.6)	2 (0.5)		1,520 (3.1)
	作成してない	4,645 (69.1)	20 (57.1)	78 (87.5)	4,952 (45.8)	3,966 (51.1)	6,892 (35.2)	844 (25.0)	32 (5.3)	6 (2.0)		21,436 (43.4)
	小計	6,725 (100.0)	34 (100.0)	89 (100.0)	10,823 (100.0)	7,766 (100.0)	19,601 (100.0)	3,369 (100.0)	598 (100.0)	314 (100.0)	80 (100.0)	49,400 (100.0)
職別	大工工事業											
	従業員が作成	578 (18.8)			330 (30.0)	363 (50.4)	835 (63.8)	223 (68.3)	21 (92.5)	9 (100.0)		2,359 (35.8)
	社外の者へ一部委託				19 (1.7)	60 (8.3)	12 (0.9)	86 (26.2)	2 (7.5)			178 (2.7)
	社外の者へ全部委託	56 (1.8)				105 (14.6)	12 (0.9)					173 (2.6)
	作成してない	2,449 (79.4)	16 (100.0)		751 (68.3)	192 (26.7)	450 (34.4)	18 (5.5)				3,876 (58.8)
	小計	3,084 (100.0)	16 (100.0)		1,100 (100.0)	720 (100.0)	1,309 (100.0)	327 (100.0)	22 (100.0)	9 (100.0)		6,587 (100.0)
	とび・土木・コンクリート工事業											
	従業員が作成	848 (28.8)	8 (22.7)		1,067 (30.3)	849 (39.8)	2,734 (61.4)	527 (75.3)	84 (87.7)	31 (89.7)	1 (100.0)	6,148 (44.2)
	社外の者へ一部委託	110 (3.7)	8 (22.7)		274 (7.8)	27 (1.3)	353 (7.9)					771 (5.5)
	社外の者へ全部委託	64 (2.2)			79 (2.3)	99 (4.6)	125 (2.8)	7 (1.0)				375 (2.7)
	作成してない	1,927 (65.3)	18 (54.7)		2,097 (59.6)	1,159 (54.3)	1,213 (27.9)	166 (23.7)	12 (12.3)	4 (10.3)		6,626 (47.6)
	小計	2,949 (100.0)	33 (100.0)		3,518 (100.0)	2,134 (100.0)	4,455 (100.0)	700 (100.0)	95 (100.0)	35 (100.0)	1 (100.0)	13,920 (100.0)
	鋼構造物工事業											
	従業員が作成	352 (27.5)			781 (53.1)	622 (46.8)	1,758 (71.9)	260 (88.5)	115 (100.0)	45 (100.0)	16 (100.0)	3,950 (56.4)
	社外の者へ一部委託	54 (4.2)			14 (0.9)	14 (1.1)	129 (5.3)					211 (3.0)
	社外の者へ全部委託	60 (4.7)			107 (7.3)	27 (2.0)	22 (0.9)	13 (4.5)				229 (3.3)
	作成してない	814 (63.6)		14 (100.0)	569 (38.7)	665 (50.1)	535 (21.9)	21 (7.1)				2,618 (37.4)
	小計	1,280 (100.0)		14 (100.0)	1,471 (100.0)	1,329 (100.0)	2,444 (100.0)	294 (100.0)	115 (100.0)	45 (100.0)	16 (100.0)	7,007 (100.0)
	鉄筋工事業											
	従業員が作成	180 (29.7)			292 (31.5)	109 (25.3)	309 (44.6)	39 (81.5)	6 (100.0)	5 (100.0)		939 (34.6)
	社外の者へ一部委託				22 (2.4)	12 (2.9)	128 (18.4)					163 (6.0)
	社外の者へ全部委託	23 (3.7)			58 (6.3)	37 (8.6)	10 (1.4)					128 (4.7)
	作成してない	405 (66.6)			554 (59.8)	271 (63.2)	247 (35.6)	9 (18.5)				1,486 (54.7)
	小計	607 (100.0)			926 (100.0)	430 (100.0)	694 (100.0)	47 (100.0)	6 (100.0)	5 (100.0)		2,715 (100.0)
	躯体関係計											
	従業員が作成	1,959 (24.7)	8 (15.3)		2,469 (35.2)	1,944 (42.1)	5,636 (63.3)	1,048 (76.7)	225 (94.4)	90 (96.2)	17 (100.0)	13,396 (44.3)
	社外の者へ一部委託	163 (2.1)	8 (15.3)		330 (4.7)	114 (2.5)	621 (7.0)	86 (6.3)	2 (0.7)			1,323 (4.4)
	社外の者へ全部委託	203 (2.6)			245 (3.5)	268 (5.8)	169 (1.9)	21 (1.5)				905 (3.0)
	作成してない	5,595 (70.6)	34 (69.3)	14 (100.0)	3,971 (56.6)	2,288 (49.6)	2,475 (27.8)	213 (15.6)	12 (4.9)	4 (3.8)		14,605 (48.3)
	小計	7,920 (100.0)	49 (100.0)	14 (100.0)	7,014 (100.0)	4,613 (100.0)	8,902 (100.0)	1,368 (100.0)	238 (100.0)	94 (100.0)	17 (100.0)	30,229 (100.0)
	左官工事業											
	従業員が作成	235 (13.8)			375 (39.9)	107 (32.9)	352 (50.6)	66 (100.0)	2 (100.0)			1,137 (30.1)
	社外の者へ一部委託				7 (0.8)		31 (4.4)					38 (1.0)
	社外の者へ全部委託				91 (9.7)	65 (20.1)	31 (4.1)					187 (5.0)
	作成してない	1,474 (86.2)			467 (49.6)	152 (47.0)	283 (40.6)					2,376 (63.6)
	小計	1,709 (100.0)			940 (100.0)	324 (100.0)	696 (100.0)	66 (100.0)	2 (100.0)			3,737 (100.0)
	石工事業											
	従業員が作成	13 (7.2)			105 (34.1)	107 (55.7)	213 (60.0)	97 (85.4)	12 (100.0)	2 (100.0)		550 (47.1)
	社外の者へ一部委託				21 (6.9)	5 (2.5)	6 (1.7)					32 (2.7)
	社外の者へ全部委託				20 (6.6)	14 (7.2)						34 (2.9)
	作成してない	172 (92.8)			159 (52.0)	67 (34.6)	136 (38.3)	17 (14.6)				550 (47.2)
	小計	186 (100.0)			305 (100.0)	193 (100.0)	354 (100.0)	114 (100.0)	12 (100.0)	2 (100.0)		1,166 (100.0)

表4－3－1 会計帳簿等の作成状況 ＜資金繰表等＞

（単位：社、%）

業種	資本金 / 作成状況		個人	法人								合計
				200万円未満	200万円以上300万円未満	300万円以上500万円未満	500万円以上1000万円未満	1000万円以上2000万円未満	2000万円以上5000万円未満	5000万円以上1億円未満	1億円以上10億円未満	10億円以上	
	屋根工事業	従業員が作成	103 (25.8)		19 (74.5)	126 (22.4)	115 (31.9)	363 (49.5)	92 (84.6)	9 (76.2)	4 (46.7)		832 (37.6)
		社外の者へ一部委託	10 (2.6)				58 (16.1)	23 (3.2)					91 (4.1)
		社外の者へ全部委託				39 (6.9)	24 (6.7)	13 (1.8)			2 (17.8)		78 (3.5)
		作成してない	285 (71.6)		7 (25.5)	399 (70.8)	163 (45.3)	334 (45.5)	17 (15.4)	3 (23.8)	3 (35.6)		1,211 (54.7)
		小計	399 (100.0)		26 (100.0)	564 (100.0)	360 (100.0)	734 (100.0)	109 (100.0)	12 (100.0)	9 (100.0)		2,213 (100.0)
	タイル・煉瓦・ブロック工事業	従業員が作成	133 (32.6)			177 (33.9)	119 (43.3)	557 (75.4)	73 (97.6)	16 (100.0)	9 (100.0)		1,083 (53.1)
		社外の者へ一部委託				15 (2.9)		7 (0.9)					22 (1.1)
		社外の者へ全部委託	44 (10.8)			57 (10.9)	47 (17.0)	30 (4.1)					177 (8.7)
		作成してない	230 (56.5)			273 (52.4)	109 (39.6)	145 (19.6)	2 (2.4)				758 (37.2)
		小計	407 (100.0)			522 (100.0)	274 (100.0)	738 (100.0)	74 (100.0)	16 (100.0)	9 (100.0)		2,040 (100.0)
	板金工事業	従業員が作成	157 (12.2)	2 (16.0)		360 (43.1)	167 (33.6)	385 (62.9)	53 (79.4)		3 (100.0)		1,127 (34.0)
		社外の者へ一部委託	39 (3.0)			27 (3.2)		20 (3.2)					85 (2.6)
		社外の者へ全部委託	35 (2.7)			48 (5.7)	51 (10.3)	10 (1.6)					143 (4.3)
		作成してない	1,060 (82.1)	13 (84.0)		399 (47.9)	278 (56.1)	197 (32.3)	14 (20.6)				1,961 (59.1)
		小計	1,291 (100.0)	15 (100.0)		834 (100.0)	495 (100.0)	611 (100.0)	67 (100.0)		3 (100.0)		3,316 (100.0)
	ガラス工事業	従業員が作成	7 (3.2)	11 (100.0)		175 (72.3)	70 (69.2)	252 (77.0)	41 (96.0)	2 (100.0)	2 (100.0)		561 (58.4)
		社外の者へ一部委託						26 (8.0)					26 (2.7)
		社外の者へ全部委託					11 (10.6)		2 (4.0)				12 (1.3)
		作成してない	225 (96.8)			67 (27.7)	20 (20.2)	49 (15.0)					361 (37.6)
		小計	232 (100.0)	11 (100.0)		242 (100.0)	101 (100.0)	327 (100.0)	43 (100.0)	2 (100.0)	2 (100.0)		961 (100.0)
	塗装工事業	従業員が作成	352 (20.3)			633 (32.7)	460 (39.2)	1,220 (60.5)	149 (81.3)	61 (100.0)	13 (85.7)		2,888 (40.4)
		社外の者へ一部委託				114 (5.9)	62 (5.2)	38 (1.9)	14 (7.8)		2 (14.3)		230 (3.2)
		社外の者へ全部委託	55 (3.2)			58 (3.0)	64 (5.5)						178 (2.5)
		作成してない	1,327 (76.5)	29 (100.0)		1,128 (58.4)	587 (50.0)	757 (37.6)	20 (10.9)				3,848 (53.9)
		小計	1,735 (100.0)	29 (100.0)		1,933 (100.0)	1,173 (100.0)	2,016 (100.0)	183 (100.0)	61 (100.0)	15 (100.0)		7,144 (100.0)
	防水工事業	従業員が作成	28 (9.1)			275 (59.8)	115 (61.0)	615 (67.0)	48 (91.1)	22 (100.0)	2 (100.0)		1,104 (56.7)
		社外の者へ一部委託						26 (2.8)	2 (3.0)				27 (1.4)
		社外の者へ全部委託					18 (9.8)	15 (1.7)					34 (1.7)
		作成してない	276 (90.9)			185 (40.2)	55 (29.2)	262 (28.5)	3 (6.0)				781 (40.1)
		小計	303 (100.0)			460 (100.0)	189 (100.0)	918 (100.0)	53 (100.0)	22 (100.0)	2 (100.0)		1,946 (100.0)
	内装仕上工事業	従業員が作成	241 (15.5)			1,017 (51.3)	562 (45.2)	2,239 (68.1)	195 (88.7)	33 (86.5)	30 (91.7)		4,317 (51.4)
		社外の者へ一部委託	37 (2.4)			17 (0.9)	47 (3.8)						101 (1.2)
		社外の者へ全部委託		6 (100.0)		178 (9.0)	21 (1.7)						205 (2.4)
		作成してない	1,271 (82.1)		34 (100.0)	768 (38.8)	614 (49.4)	1,051 (31.9)	25 (11.3)	5 (13.5)	3 (8.3)		3,771 (44.9)
		小計	1,548 (100.0)	6 (100.0)	34 (100.0)	1,981 (100.0)	1,243 (100.0)	3,290 (100.0)	220 (100.0)	38 (100.0)	33 (100.0)		8,394 (100.0)
	建具工事業	従業員が作成	342 (29.1)	12 (100.0)	9 (100.0)	381 (38.0)	156 (25.9)	1,643 (66.1)	123 (89.6)	31 (94.9)	26 (90.5)	8 (100.0)	2,730 (49.7)
		社外の者へ一部委託				12 (1.2)	63 (10.5)	118 (4.7)					193 (3.5)
		社外の者へ全部委託				124 (12.3)	41 (6.9)	19 (0.8)					184 (3.4)
		作成してない	834 (70.9)			487 (48.5)	341 (56.7)	707 (28.4)	14 (10.4)	2 (5.1)	3 (9.5)		2,387 (43.5)
		小計	1,175 (100.0)	12 (100.0)	9 (100.0)	1,003 (100.0)	601 (100.0)	2,487 (100.0)	138 (100.0)	33 (100.0)	29 (100.0)	8 (100.0)	5,494 (100.0)
	仕上関係計	従業員が作成	1,610 (17.9)	25 (34.7)	29 (41.2)	3,623 (41.3)	1,977 (39.9)	7,839 (64.4)	938 (87.9)	189 (95.1)	90 (88.0)	8 (100.0)	16,328 (44.8)
		社外の者へ一部委託	86 (1.0)			214 (2.4)	234 (4.7)	294 (2.4)	16 (1.5)		2 (2.1)		846 (2.3)
		社外の者へ全部委託	135 (1.5)	6 (8.1)		614 (7.0)	356 (7.2)	118 (1.0)	2 (0.2)		2 (1.6)		1,232 (3.4)
		作成してない	7,154 (79.6)	41 (57.2)	41 (58.8)	4,332 (49.3)	2,386 (48.2)	3,921 (32.2)	111 (10.4)	10 (4.9)	9 (8.4)		18,005 (49.4)
		小計	8,985 (100.0)	72 (100.0)	70 (100.0)	8,783 (100.0)	4,954 (100.0)	12,172 (100.0)	1,067 (100.0)	199 (100.0)	103 (100.0)	8 (100.0)	36,411 (100.0)
	小計	従業員が作成	3,569 (21.1)	32 (26.8)	29 (34.4)	6,092 (38.6)	3,921 (41.0)	13,475 (63.9)	1,986 (81.6)	414 (94.7)	181 (91.9)	25 (100.0)	29,724 (44.6)
		社外の者へ一部委託	249 (1.5)	8 (6.2)		543 (3.4)	348 (3.6)	915 (4.3)	101 (4.2)	2 (0.4)	2 (1.1)		2,169 (3.3)
		社外の者へ全部委託	337 (2.0)	6 (4.8)		859 (5.4)	624 (6.5)	287 (1.4)	22 (0.9)		2 (0.8)		2,137 (3.2)
		作成してない	12,749 (75.4)	75 (62.2)	55 (65.6)	8,303 (52.6)	4,674 (48.9)	6,396 (30.4)	325 (13.3)	21 (4.9)	12 (6.2)		32,610 (48.9)
		小計	16,905 (100.0)	121 (100.0)	84 (100.0)	15,797 (100.0)	9,567 (100.0)	21,074 (100.0)	2,434 (100.0)	437 (100.0)	197 (100.0)	25 (100.0)	66,640 (100.0)
合計		従業員が作成	12,807 (24.4)	66 (32.2)	55 (18.1)	17,551 (43.2)	14,450 (43.4)	52,110 (63.1)	11,813 (68.2)	3,095 (89.6)	1,241 (95.6)	252 (100.0)	113,441 (48.9)
		社外の者へ一部委託	1,100 (2.1)	8 (3.7)		1,529 (3.8)	1,116 (3.3)	2,866 (3.5)	242 (1.4)	36 (1.1)	9 (0.7)		6,906 (3.0)
		社外の者へ全部委託	1,213 (2.3)	6 (2.8)	105 (34.6)	1,728 (4.3)	1,354 (4.1)	2,079 (2.5)	238 (1.4)	34 (1.0)	7 (0.5)		6,763 (2.9)
		作成してない	37,345 (71.2)	126 (61.3)	143 (47.4)	19,784 (48.7)	16,404 (49.2)	25,562 (30.9)	5,017 (29.0)	287 (8.3)	12 (3.2)		104,711 (45.2)
		小計	52,466 (100.0)	206 (100.0)	303 (100.0)	40,592 (100.0)	33,324 (100.0)	82,617 (100.0)	17,310 (100.0)	3,453 (100.0)	1,298 (100.0)	252 (100.0)	231,821 (100.0)

（注）1．（ ）の数値は各小計を100とした場合の構成比
2．無効回答企業 951社を除く

表4－3－2 会計帳簿等の作成状況（下請比率、次数別集計） ＜資金繰表等＞

（単位：社、%）

下請比率、次数 / 作成状況	0%	0%超 50%未満	50%以上100%以下				合計
				一次下請	二次下請	三次以下下請	
従業員が作成	14,473 (44.4)	27,215 (52.3)	25,045 (26.2)	21,451 (29.1)	3,355 (18.6)	239 (6.3)	89,119 (49.5)
社外の者へ一部委託	563 (1.7)	1,211 (2.3)	2,818 (2.9)	1,603 (2.2)	1,048 (5.8)	167 (4.4)	4,840 (2.7)
社外の者へ全部委託	621 (1.9)	1,020 (2.0)	24,855 (26.0)	16,822 (22.8)	5,969 (33.1)	2,064 (54.3)	4,634 (2.6)
作成してない	16,916 (51.9)	22,611 (43.4)	69,655 (72.9)	51,521 (69.9)	14,584 (80.8)	3,550 (93.4)	81,615 (45.3)
合　計	32,573 (100.0)	52,057 (100.0)	95,578 (100.0)	73,725 (100.0)	18,051 (100.0)	3,802 (100.0)	180,209 (100.0)

（注）1．（ ）の数値は各合計を100とした場合の構成比
2．無効回答企業 2,789社を除く

下請比率、次数 / 作成状況	0%超10%未満				10%以上20%未満				20%以上30%未満			
	一次下請	二次下請	三次以下下請	小計	一次下請	二次下請	三次以下下請	小計	一次下請	二次下請	三次以下下請	小計
従業員が作成	6,026 (50.8)	134 (49.8)	9 (7.6)	6,169 (50.3)	5,436 (55.4)	57 (13.7)		5,493 (53.3)	4,553 (50.5)	397 (43.4)	75 (30.0)	5,025 (49.3)
社外の者へ一部委託	322 (2.7)	6 (2.3)		328 (2.7)	363 (3.7)	109 (26.2)		471 (4.6)	156 (1.7)			156 (1.5)
社外の者へ全部委託	210 (1.8)	8 (2.9)		218 (1.8)	228 (2.3)		31 (41.0)	259 (2.5)	175 (2.0)			175 (1.7)
作成してない	5,310 (44.7)	121 (45.1)	108 (92.4)	5,540 (45.2)	3,794 (38.6)	250 (60.2)	45 (59.0)	4,089 (39.7)	4,135 (45.8)	518 (56.6)	176 (70.1)	4,829 (47.4)
合　計	11,869 (100.0)	268 (100.0)	117 (100.0)	12,254 (100.0)	9,821 (100.0)	415 (100.0)	77 (100.0)	10,312 (100.0)	9,020 (100.0)	915 (100.0)	251 (100.0)	10,185 (100.0)

下請比率、次数 / 作成状況	30%以上40%未満				40%以上50%未満				50%以上60%未満			
	一次下請	二次下請	三次以下下請	小計	一次下請	二次下請	三次以下下請	小計	一次下請	二次下請	三次以下下請	小計
従業員が作成	4,271 (52.3)	383 (51.9)	118 (66.5)	4,772 (52.6)	5,250 (56.5)	471 (53.9)	35 (49.4)	5,756 (56.3)	5,157 (53.0)	448 (55.6)	78 (53.6)	5,683 (53.2)
社外の者へ一部委託	146 (1.8)			146 (1.6)	110 (1.2)			110 (1.1)	355 (3.7)	9 (1.1)		364 (3.4)
社外の者へ全部委託	85 (1.0)	40 (5.4)		124 (1.4)	226 (2.4)	18 (2.1)		244 (2.4)	155 (1.6)	18 (2.2)		173 (1.6)
作成してない	3,659 (44.8)	316 (42.7)	59 (33.5)	4,033 (44.4)	3,700 (39.9)	384 (44.0)	36 (50.6)	4,120 (40.3)	4,062 (41.8)	331 (41.1)	68 (46.4)	4,460 (41.8)
合　計	8,160 (100.0)	739 (100.0)	177 (100.0)	9,076 (100.0)	9,285 (100.0)	874 (100.0)	71 (100.0)	10,230 (100.0)	9,728 (100.0)	805 (100.0)	146 (100.0)	10,680 (100.0)

下請比率、次数 / 作成状況	60%以上70%未満				70%以上80%未満				80%以上90%未満			
	一次下請	二次下請	三次以下下請	小計	一次下請	二次下請	三次以下下請	小計	一次下請	二次下請	三次以下下請	小計
従業員が作成	3,601 (46.8)	592 (50.5)	61 (54.0)	4,254 (47.4)	6,109 (61.5)	792 (44.9)	25 (51.0)	6,927 (59.0)	5,251 (48.3)	1,072 (54.9)	50 (14.2)	6,373 (48.3)
社外の者へ一部委託	122 (1.6)	104 (8.9)		225 (2.5)	160 (1.6)	300 (17.0)		461 (3.9)	163 (1.5)	16 (0.8)	27 (7.6)	206 (1.6)
社外の者へ全部委託	331 (4.3)	14 (1.2)		345 (3.8)	266 (2.7)	63 (3.6)		329 (2.8)	532 (4.9)	41 (2.1)	11 (3.2)	584 (4.4)
作成してない	3,644 (47.3)	462 (39.4)	52 (46.0)	4,158 (46.3)	3,392 (34.2)	608 (34.5)	24 (49.0)	4,024 (34.3)	4,935 (45.4)	824 (42.2)	264 (75.0)	6,022 (45.7)
合　計	7,699 (100.0)	1,172 (100.0)	112 (100.0)	8,983 (100.0)	9,928 (100.0)	1,763 (100.0)	50 (100.0)	11,741 (100.0)	10,882 (100.0)	1,952 (100.0)	352 (100.0)	13,185 (100.0)

（単位：社、%）

下請比率、次数 / 作成状況	90%以上100%未満				100%				合計			
	一次下請	二次下請	三次以下下請	小計	一次下請	二次下請	三次以下下請	小計	一次下請	二次下請	三次以下下請	小計
従業員が作成	7,435 (60.4)	1,858 (54.4)	211 (38.2)	9,504 (58.4)	10,379 (44.8)	3,599 (40.2)	713 (27.5)	14,691 (42.3)	63,469 (52.1)	9,802 (46.1)	1,375 (30.6)	89,119 (49.5)
社外の者へ一部委託	573 (4.7)	148 (4.4)	2 (0.3)	723 (4.4)	760 (3.3)	303 (3.4)	23 (0.9)	1,086 (3.1)	3,230 (2.7)	995 (4.7)	52 (1.2)	4,840 (2.7)
社外の者へ全部委託	261 (2.1)	107 (3.1)		368 (2.3)	542 (2.3)	512 (5.7)	140 (5.4)	1,194 (3.4)	3,012 (2.5)	819 (3.9)	182 (4.1)	4,634 (2.6)
作成してない	4,046 (32.9)	1,301 (38.1)	339 (61.4)	5,686 (34.9)	11,492 (49.6)	4,532 (50.7)	1,714 (66.2)	17,737 (51.1)	52,169 (42.8)	9,615 (45.4)	2,885 (64.2)	81,615 (45.3)
合　計	12,315 (100.0)	3,414 (100.0)	552 (100.0)	16,281 (100.0)	23,173 (100.0)	8,945 (100.0)	2,590 (100.0)	34,708 (100.0)	121,880 (100.0)	21,261 (100.0)	4,494 (100.0)	180,209 (100.0)

（注）1．（ ）の数値は各合計を100とした場合の構成比
2．無効回答企業 2,789社を除く

表4－3－3 会計帳簿等の作成状況 ＜仕訳帳＞

（単位：社、%）

業種		資本金 / 作成状況	個人	法人 200万円未満	200万円以上 300万円未満	300万円以上 500万円未満	500万円以上 1000万円未満	1000万円以上 2000万円未満	2000万円以上 5000万円未満	5000万円以上 1億円未満	1億円以上 10億円未満	10億円以上	合計
一般建築土木	一般土木建築工事業	従業員が作成	648 (77.7)			252 (72.2)	218 (49.5)	2,581 (85.6)	1,718 (86.2)	579 (88.0)	272 (97.1)	73 (100.0)	6,341 (83.0)
		社外の者へ一部委託	20 (2.4)			27 (7.7)	10 (2.2)	120 (4.0)	60 (3.0)	36 (5.4)			272 (3.6)
		社外の者へ全部委託	20 (2.4)			13 (3.6)	139 (31.6)	277 (9.2)	139 (7.0)	18 (2.7)	4 (1.3)		609 (8.0)
		作成してない	147 (17.6)			58 (16.5)	74 (16.8)	37 (1.2)	77 (3.8)	25 (3.9)	4 (1.3)		421 (5.5)
		小計	834 (100.0)			350 (100.0)	440 (100.0)	3,016 (100.0)	1,994 (100.0)	658 (100.0)	279 (100.0)	73 (100.0)	7,643 (100.0)
土木	土木工事業	従業員が作成	5,642 (62.2)		10 (8.2)	2,494 (57.5)	5,235 (62.3)	14,988 (69.1)	3,755 (64.7)	748 (85.1)	123 (88.1)	21 (87.1)	33,017 (65.4)
		社外の者へ一部委託	362 (4.0)			493 (11.4)	667 (7.9)	1,748 (8.1)	599 (10.3)	65 (7.3)	13 (9.6)		3,947 (7.8)
		社外の者へ全部委託	978 (10.8)		115 (91.8)	1,071 (24.7)	1,581 (18.8)	2,735 (12.6)	793 (13.7)	54 (6.2)			7,327 (14.5)
		作成してない	2,096 (23.1)			275 (6.4)	916 (10.9)	2,212 (10.2)	653 (11.3)	12 (1.3)	3 (2.2)	3 (12.9)	6,171 (12.2)
		小計	9,078 (100.0)		125 (100.0)	4,334 (100.0)	8,398 (100.0)	21,684 (100.0)	5,800 (100.0)	879 (100.0)	140 (100.0)	24 (100.0)	50,462 (100.0)
	塗装工事業	従業員が作成	137 (31.6)			341 (64.4)	169 (48.4)	883 (69.7)	400 (80.7)	70 (81.1)	30 (95.6)	11 (100.0)	2,041 (63.6)
		社外の者へ一部委託	21 (4.9)	5 (100.0)		39 (7.4)	36 (10.4)	117 (9.3)	32 (6.4)	3 (3.5)	1 (4.1)		255 (7.9)
		社外の者へ全部委託	42 (9.7)			101 (19.1)	94 (26.9)	154 (12.2)	14 (2.7)	10 (11.9)			415 (12.9)
		作成してない	234 (53.8)			48 (9.1)	50 (14.3)	112 (8.8)	50 (10.2)	3 (3.5)			497 (15.5)
		小計	434 (100.0)	5 (100.0)		529 (100.0)	349 (100.0)	1,267 (100.0)	496 (100.0)	87 (100.0)	32 (100.0)	11 (100.0)	3,209 (100.0)
	しゅんせつ工事業	従業員が作成	13 (12.0)			2 (20.8)	10 (63.3)	72 (94.3)	8 (100.0)		1 (100.0)		106 (47.6)
		社外の者へ一部委託				7 (59.6)	2 (12.2)						9 (3.9)
		社外の者へ全部委託	1 (1.3)			2 (19.6)	4 (24.5)	4 (5.7)					12 (5.4)
		作成してない	97 (86.7)										97 (43.2)
		小計	111 (100.0)			11 (100.0)	16 (100.0)	76 (100.0)	8 (100.0)		1 (100.0)		224 (100.0)
	造園工事業	従業員が作成	748 (45.0)			487 (54.0)	414 (46.8)	1,141 (56.4)	301 (81.0)	33 (84.0)	11 (100.0)		3,134 (53.2)
		社外の者へ一部委託	124 (7.5)			117 (13.0)	158 (17.8)	280 (13.8)	9 (2.3)	3 (8.0)			691 (11.7)
		社外の者へ全部委託	121 (7.3)			177 (19.7)	152 (17.2)	415 (20.5)	54 (14.6)	2 (4.0)			921 (15.6)
		作成してない	668 (40.2)			120 (13.3)	161 (18.2)	187 (9.3)	8 (2.1)	2 (4.0)			1,146 (19.4)
		小計	1,661 (100.0)			901 (100.0)	885 (100.0)	2,023 (100.0)	372 (100.0)	39 (100.0)	11 (100.0)		5,892 (100.0)
	水道施設工事業	従業員が作成	299 (53.6)			128 (45.7)	280 (73.5)	379 (73.4)	61 (97.3)	6 (100.0)	1 (100.0)		1,155 (64.0)
		社外の者へ一部委託	56 (10.1)			66 (23.6)	65 (17.0)	29 (5.7)					216 (12.0)
		社外の者へ全部委託	54 (9.6)			22 (8.0)	24 (6.3)	53 (10.2)					153 (8.5)
		作成してない	149 (26.7)			64 (22.8)	12 (3.2)	55 (10.7)	2 (2.7)				281 (15.6)
		小計	557 (100.0)			279 (100.0)	381 (100.0)	516 (100.0)	62 (100.0)	6 (100.0)	1 (100.0)		1,805 (100.0)
	清掃施設工事業	従業員が作成	23 (100.0)					25 (86.7)	12 (100.0)	9 (100.0)	14 (100.0)	2 (100.0)	85 (95.6)
		社外の者へ一部委託											
		社外の者へ全部委託											
		作成してない						4 (13.3)					4 (4.4)
		小計	23 (100.0)					29 (100.0)	12 (100.0)	9 (100.0)	14 (100.0)	2 (100.0)	89 (100.0)
	小計	従業員が作成	6,862 (57.8)		10 (8.2)	3,451 (57.0)	6,107 (60.9)	17,488 (68.3)	4,536 (67.2)	866 (85.0)	184 (91.1)	34 (91.5)	39,540 (64.1)
		社外の者へ一部委託	563 (4.7)	5 (100.0)		722 (11.9)	927 (9.2)	2,175 (8.5)	639 (9.5)	71 (6.9)	15 (7.4)		5,117 (8.3)
		社外の者へ全部委託	1,196 (10.1)		115 (91.8)	1,375 (22.7)	1,855 (18.5)	3,361 (13.1)	861 (12.8)	66 (6.5)			8,828 (14.3)
		作成してない	3,244 (27.3)			507 (8.4)	1,139 (11.4)	2,571 (10.0)	713 (10.6)	16 (1.6)	3 (1.6)	3 (8.5)	8,196 (13.3)
		小計	11,865 (100.0)	5 (100.0)	125 (100.0)	6,055 (100.0)	10,029 (100.0)	25,595 (100.0)	6,749 (100.0)	1,020 (100.0)	202 (100.0)	37 (100.0)	61,681 (100.0)
建築	建築工事業	従業員が作成	2,649 (49.0)	19 (100.0)		1,610 (57.9)	1,656 (66.4)	6,320 (70.9)	1,884 (77.9)	562 (81.6)	236 (91.7)	37 (100.0)	14,974 (65.1)
		社外の者へ一部委託	459 (8.5)			267 (9.6)	307 (12.3)	872 (9.8)	94 (3.9)	37 (5.3)	11 (4.1)		2,047 (8.9)
		社外の者へ全部委託	644 (11.9)			372 (13.4)	389 (15.6)	862 (9.7)	121 (5.0)	31 (4.6)	7 (2.8)		2,426 (10.5)
		作成してない	1,650 (30.5)			530 (19.1)	140 (5.6)	858 (9.6)	318 (13.2)	58 (8.5)	4 (1.4)		3,559 (15.5)
		小計	5,403 (100.0)	19 (100.0)		2,779 (100.0)	2,492 (100.0)	8,911 (100.0)	2,418 (100.0)	689 (100.0)	258 (100.0)	37 (100.0)	23,007 (100.0)
	木造建築工事業	従業員が作成	6,452 (50.0)	26 (100.0)		3,072 (58.4)	2,022 (59.5)	4,206 (69.0)	583 (69.9)	68 (69.4)	46 (88.6)		16,474 (57.5)
		社外の者へ一部委託	756 (5.9)			418 (7.9)	166 (4.9)	336 (5.5)	9 (1.1)				1,685 (5.9)
		社外の者へ全部委託	673 (5.2)			1,078 (20.5)	737 (21.7)	970 (15.9)	243 (29.1)				3,701 (12.9)
		作成してない	5,011 (38.9)			692 (13.2)	475 (14.0)	587 (9.6)		30 (30.6)	6 (11.4)		6,800 (23.7)
		小計	12,892 (100.0)	26 (100.0)		5,258 (100.0)	3,401 (100.0)	6,099 (100.0)	834 (100.0)	98 (100.0)	52 (100.0)		28,660 (100.0)
	小計	従業員が作成	9,101 (49.7)	45 (100.0)		4,682 (58.3)	3,678 (62.4)	10,526 (70.1)	2,467 (75.8)	631 (80.1)	282 (91.2)	37 (100.0)	31,449 (60.9)
		社外の者へ一部委託	1,216 (6.6)			685 (8.5)	473 (8.0)	1,208 (8.0)	103 (3.2)	37 (4.7)	11 (3.5)		3,732 (7.2)
		社外の者へ全部委託	1,317 (7.2)			1,449 (18.0)	1,126 (19.1)	1,832 (12.2)	364 (11.2)	31 (4.0)	7 (2.3)		6,127 (11.9)
		作成してない	6,661 (36.4)			1,222 (15.2)	615 (10.4)	1,445 (9.6)	318 (9.8)	88 (11.2)	9 (3.1)		10,359 (20.0)
		小計	18,295 (100.0)	45 (100.0)		8,037 (100.0)	5,893 (100.0)	15,011 (100.0)	3,253 (100.0)	787 (100.0)	309 (100.0)	37 (100.0)	51,667 (100.0)
設備	電気工事業	従業員が作成	1,516 (58.4)	22 (100.0)	11 (12.5)	2,974 (65.4)	1,590 (53.8)	4,719 (65.6)	1,114 (65.3)	161 (81.8)	83 (97.2)	22 (100.0)	12,213 (62.9)
		社外の者へ一部委託	56 (2.2)			208 (4.6)	287 (9.7)	835 (11.6)	101 (5.9)	29 (14.9)			1,517 (7.8)
		社外の者へ全部委託	281 (10.8)			802 (17.6)	137 (14.8)	1,153 (16.0)	161 (9.6)	3 (1.6)			2,810 (14.6)
		作成してない	741 (28.6)		78 (87.5)	561 (12.4)	639 (21.6)	488 (6.8)	329 (19.2)	3 (1.5)	2 (2.8)		2,841 (14.6)
		小計	2,594 (100.0)	22 (100.0)	89 (100.0)	4,549 (100.0)	2,954 (100.0)	7,195 (100.0)	1,706 (100.0)	196 (100.0)	85 (100.0)	22 (100.0)	19,411 (100.0)
	管工事業	従業員が作成	1,573 (44.8)			2,662 (54.0)	2,529 (61.1)	6,316 (66.2)	1,156 (79.2)	210 (91.5)	101 (94.9)	30 (100.0)	11,577 (60.9)
		社外の者へ一部委託	196 (5.6)			457 (9.3)	398 (9.6)	989 (10.4)	143 (9.8)				2,183 (9.1)
		社外の者へ全部委託	568 (16.2)			1,360 (27.6)	677 (16.4)	1,561 (16.4)	20 (1.1)	5 (2.4)			1,191 (17.5)
		作成してない	1,170 (33.4)			448 (9.1)	532 (12.9)	676 (7.1)	142 (9.7)	11 (5.2)	5 (5.1)		2,987 (12.5)
		小計	3,508 (100.0)			1,927 (100.0)	4,136 (100.0)	9,545 (100.0)	1,460 (100.0)	230 (100.0)	105 (100.0)	30 (100.0)	23,911 (100.0)

表4－3－3 会計帳簿等の作成状況 ＜仕訳帳＞

（単位：社、%）

業種	作成状況	資本金 個人	法人 200万円未満	200万円以上300万円未満	300万円以上500万円未満	500万円以上1000万円未満	1000万円以上2000万円未満	2000万円以上5000万円未満	5000万円以上1億円未満	1億円以上10億円未満	10億円以上	合計
職別	機械器具設置工事業											
	従業員が作成	21 (28.6)			291 (63.8)	142 (36.8)	1,037 (68.7)	189 (97.2)	114 (97.3)	77 (100.0)	17 (100.0)	1,887 (66.7)
	社外の者へ一部委託	10 (14.3)			76 (16.8)	45 (11.7)	53 (3.5)		3 (2.7)			188 (6.7)
	社外の者へ全部委託				71 (15.5)	122 (31.7)	227 (15.0)					419 (14.8)
	作成してない	41 (57.1)			18 (3.9)	76 (19.9)	192 (12.7)	6 (2.8)				333 (11.8)
	小計	72 (100.0)			455 (100.0)	385 (100.0)	1,510 (100.0)	195 (100.0)	118 (100.0)	77 (100.0)	17 (100.0)	2,827 (100.0)
	熱絶縁工事業											
	従業員が作成	46 (37.5)			129 (48.4)	40 (42.5)	288 (78.6)	68 (90.6)	6 (81.1)	4 (100.0)	3 (100.0)	585 (62.2)
	社外の者へ一部委託	15 (12.5)			38 (14.3)	13 (14.2)			2 (18.9)			68 (7.3)
	社外の者へ全部委託	31 (25.0)			52 (19.4)	29 (30.4)	44 (12.1)					155 (16.5)
	作成してない	31 (25.0)			48 (17.9)	12 (13.0)	34 (9.3)	7 (9.4)				132 (14.0)
	小計	123 (100.0)			267 (100.0)	94 (100.0)	366 (100.0)	76 (100.0)	8 (100.0)	4 (100.0)	3 (100.0)	941 (100.0)
	電気通信工事業											
	従業員が作成	129 (61.6)			336 (48.6)	56 (40.0)	518 (45.2)	106 (92.5)	36 (89.0)	37 (95.7)	9 (100.0)	1,227 (51.4)
	社外の者へ一部委託	12 (5.5)			123 (17.7)	19 (13.3)	132 (11.6)	6 (5.0)				291 (12.2)
	社外の者へ全部委託	23 (11.0)			113 (16.4)	19 (13.3)	397 (34.7)			2 (4.3)		553 (23.2)
	作成してない	46 (22.0)			119 (17.2)	46 (33.3)	98 (8.5)	3 (2.5)	5 (11.0)			317 (13.3)
	小計	209 (100.0)			692 (100.0)	139 (100.0)	1,145 (100.0)	114 (100.0)	41 (100.0)	39 (100.0)	9 (100.0)	2,388 (100.0)
	さく井工事業											
	従業員が作成	99 (36.0)			118 (33.3)	105 (46.3)	76 (29.6)	7 (78.7)		2 (100.0)		406 (35.8)
	社外の者へ一部委託	10 (3.5)	15 (100.0)		17 (4.9)	16 (7.2)	22 (8.4)	2 (21.3)				81 (7.2)
	社外の者へ全部委託	25 (9.1)			147 (41.5)	57 (25.1)	141 (55.1)					369 (32.6)
	作成してない	141 (51.4)			71 (20.2)	48 (21.4)	18 (6.9)					278 (24.5)
	小計	274 (100.0)	15 (100.0)		353 (100.0)	226 (100.0)	256 (100.0)	9 (100.0)		2 (100.0)		1,135 (100.0)
	消防施設工事業											
	従業員が作成	66 (54.0)	9 (100.0)		73 (48.9)	47 (64.0)	159 (41.4)	43 (92.0)	4 (60.0)			401 (50.6)
	社外の者へ一部委託				13 (8.5)	9 (11.6)	149 (38.5)	2 (4.0)	1 (20.0)			173 (21.8)
	社外の者へ全部委託	56 (46.0)			13 (8.5)	9 (12.7)	48 (12.4)	2 (4.0)	1 (20.0)			129 (16.3)
	作成してない				51 (34.0)	9 (11.6)	30 (7.8)					89 (11.3)
	小計	122 (100.0)	9 (100.0)		150 (100.0)	73 (100.0)	385 (100.0)	47 (100.0)	6 (100.0)			792 (100.0)
	小計											
	従業員が作成	3,449 (50.0)	31 (67.8)	11 (12.5)	6,584 (57.8)	4,508 (56.3)	13,114 (64.3)	2,683 (74.4)	532 (88.8)	304 (97.0)	80 (100.0)	31,296 (60.8)
	社外の者へ一部委託	299 (4.3)	15 (32.2)		933 (8.2)	787 (9.8)	2,180 (10.7)	253 (7.0)	35 (5.9)			4,502 (8.8)
	社外の者へ全部委託	984 (14.3)			2,557 (22.4)	1,349 (16.8)	3,574 (17.5)	185 (5.1)	10 (1.6)	2 (0.5)		8,661 (16.8)
	作成してない	2,170 (31.4)		78 (87.5)	1,319 (11.6)	1,364 (17.0)	1,535 (7.5)	485 (13.4)	22 (3.7)	8 (2.5)		6,980 (13.6)
	小計	6,902 (100.0)	45 (100.0)	89 (100.0)	11,393 (100.0)	8,007 (100.0)	20,402 (100.0)	3,607 (100.0)	598 (100.0)	314 (100.0)	80 (100.0)	51,438 (100.0)
職別	大工工事業											
	従業員が作成	1,320 (43.6)			640 (56.9)	405 (54.2)	972 (74.8)	221 (67.6)	22 (100.0)	9 (100.0)		3,590 (54.6)
	社外の者へ一部委託	54 (1.8)			120 (10.7)	111 (14.9)	22 (1.7)	86 (26.2)				392 (6.0)
	社外の者へ全部委託	222 (7.3)	16 (100.0)		140 (12.4)	205 (27.4)	243 (18.7)	16 (4.8)				841 (12.8)
	作成してない	1,432 (47.3)			225 (20.0)	26 (3.5)	63 (4.9)	5 (1.4)				1,751 (26.6)
	小計	3,028 (100.0)	16 (100.0)		1,125 (100.0)	747 (100.0)	1,301 (100.0)	327 (100.0)	22 (100.0)	9 (100.0)		6,574 (100.0)
	とび・土木・コンクリート工事業											
	従業員が作成	2,010 (60.6)	15 (45.3)		1,672 (46.5)	966 (45.6)	2,667 (58.8)	552 (78.7)	76 (79.8)	31 (89.7)	1 (100.0)	7,991 (55.4)
	社外の者へ一部委託	142 (4.3)			467 (13.0)	169 (8.0)	777 (17.1)	113 (16.2)	9 (9.7)			1,677 (11.6)
	社外の者へ全部委託	266 (8.0)	18 (54.7)		599 (16.7)	667 (31.5)	692 (15.2)	20 (2.9)				2,262 (15.7)
	作成してない	899 (27.1)			856 (23.8)	315 (14.9)	402 (8.9)	16 (2.3)	10 (10.5)	4 (10.3)		2,502 (17.3)
	小計	3,316 (100.0)	33 (100.0)		3,594 (100.0)	2,117 (100.0)	4,538 (100.0)	701 (100.0)	95 (100.0)	35 (100.0)	1 (100.0)	14,431 (100.0)
	鋼構造物工事業											
	従業員が作成	660 (43.4)			887 (60.2)	892 (64.4)	1,948 (77.2)	245 (82.3)	106 (89.9)	43 (96.9)	16 (100.0)	4,798 (64.9)
	社外の者へ一部委託	231 (15.2)			206 (14.0)	64 (4.6)	306 (12.1)	7 (2.3)	9 (7.8)	1 (3.1)		825 (11.2)
	社外の者へ全部委託	223 (14.7)			279 (18.9)	250 (18.0)	153 (6.1)	42 (14.2)				947 (12.8)
	作成してない	407 (26.8)		14 (100.0)	102 (6.9)	180 (13.0)	116 (4.6)	3 (1.2)	3 (2.3)			825 (11.2)
	小計	1,521 (100.0)		14 (100.0)	1,474 (100.0)	1,386 (100.0)	2,523 (100.0)	298 (100.0)	118 (100.0)	45 (100.0)	16 (100.0)	7,395 (100.0)
	鉄筋工事業											
	従業員が作成	322 (53.0)			412 (42.9)	245 (51.1)	522 (74.1)	41 (86.1)	7 (100.0)	5 (100.0)		1,554 (55.3)
	社外の者へ一部委託	45 (7.5)			121 (12.6)	49 (10.3)	53 (7.6)	4 (9.3)				274 (9.7)
	社外の者へ全部委託	45 (7.5)			238 (24.7)	99 (20.6)	89 (12.7)					471 (16.8)
	作成してない	195 (32.0)			190 (19.8)	86 (18.0)	40 (5.7)	2 (4.6)				513 (18.3)
	小計	607 (100.0)			962 (100.0)	479 (100.0)	704 (100.0)	47 (100.0)	7 (100.0)	5 (100.0)		2,811 (100.0)
	躯体関係計											
	従業員が作成	4,313 (50.9)	15 (30.7)		3,612 (50.5)	2,508 (53.0)	6,109 (67.4)	1,058 (77.1)	211 (87.2)	89 (94.7)	17 (100.0)	17,932 (57.5)
	社外の者へ一部委託	472 (5.6)			914 (12.8)	393 (8.3)	1,158 (12.8)	210 (15.3)	18 (7.6)	1 (1.5)		3,167 (10.1)
	社外の者へ全部委託	756 (8.9)	34 (69.3)		1,255 (17.5)	1,221 (25.8)	1,178 (13.0)	78 (5.7)				1,521 (14.5)
	作成してない	2,932 (34.6)		14 (100.0)	1,373 (19.2)	608 (12.8)	622 (6.9)	27 (1.9)	13 (5.3)	4 (3.8)		5,592 (17.9)
	小計	8,473 (100.0)	49 (100.0)	14 (100.0)	7,154 (100.0)	4,729 (100.0)	9,066 (100.0)	1,373 (100.0)	243 (100.0)	94 (100.0)	17 (100.0)	31,212 (100.0)
	左官工事業											
	従業員が作成	721 (41.3)			381 (40.7)	167 (48.3)	544 (74.4)	56 (84.6)	2 (100.0)			1,870 (48.9)
	社外の者へ一部委託	120 (6.9)			65 (7.0)	14 (4.1)	58 (7.9)					258 (6.7)
	社外の者へ全部委託	177 (10.1)			332 (35.5)	122 (35.3)	101 (13.9)	10 (15.4)				742 (19.4)
	作成してない	726 (41.6)			158 (16.8)	42 (12.3)	27 (3.8)					953 (24.9)
	小計	1,744 (100.0)			935 (100.0)	345 (100.0)	731 (100.0)	66 (100.0)	2 (100.0)			3,823 (100.0)
	石工事業											
	従業員が作成	70 (31.9)			155 (50.7)	89 (43.7)	307 (68.1)	91 (82.5)	12 (100.0)			726 (55.7)
	社外の者へ一部委託	22 (10.1)			48 (15.5)	14 (7.0)	40 (8.8)					123 (9.5)
	社外の者へ全部委託	92 (42.2)			82 (26.9)	67 (32.9)	17 (3.7)	20 (17.5)				278 (21.3)
	作成してない	34 (15.8)			21 (6.9)	33 (16.4)	85 (19.0)			2 (100.0)		176 (13.5)
	小計	218 (100.0)			306 (100.0)	203 (100.0)	448 (100.0)	111 (100.0)	12 (100.0)	2 (100.0)		1,304 (100.0)

表4－3－3 会計帳簿等の作成状況 ＜仕訳帳＞

（単位：社、%）

業種	資本金 / 作成状況	個人	法人 200万円未満	200万円以上300万円未満	300万円以上500万円未満	500万円以上1000万円未満	1000万円以上2000万円未満	2000万円以上5000万円未満	5000万円以上1億円未満	1億円以上10億円未満	10億円以上	合計
	屋根工事業											
	従業員が作成	295 (61.2)		19 (100.0)	301 (50.1)	138 (38.7)	518 (69.4)	96 (80.1)	12 (100.0)	7 (82.2)		1,386 (58.9)
	社外の者へ一部委託	32 (6.6)	7 (100.0)		94 (15.7)	76 (21.2)	22 (2.9)	14 (11.4)				244 (10.4)
	社外の者へ全部委託	18 (3.7)			138 (23.0)	89 (25.1)	111 (14.8)			2 (17.8)		357 (15.2)
	作成してない	137 (28.5)			67 (11.2)	53 (15.0)	96 (12.8)	10 (8.5)				364 (15.5)
	小計	483 (100.0)	7 (100.0)	19 (100.0)	600 (100.0)	356 (100.0)	747 (100.0)	119 (100.0)	12 (100.0)	9 (100.0)		2,351 (100.0)
	タイル・煉瓦・ブロック工事業											
	従業員が作成	256 (55.8)	25 (100.0)		309 (55.1)	177 (64.4)	642 (80.0)	64 (86.6)	16 (100.0)	9 (100.0)		1,498 (67.4)
	社外の者へ一部委託				56 (10.0)	4 (1.3)	47 (5.9)					107 (4.8)
	社外の者へ全部委託	124 (26.9)			140 (25.0)	67 (24.3)	59 (7.3)					389 (17.5)
	作成してない	80 (17.3)			56 (9.9)	27 (9.9)	55 (6.8)	10 (13.4)				227 (10.2)
	小計	460 (100.0)	25 (100.0)		560 (100.0)	274 (100.0)	802 (100.0)	74 (100.0)	16 (100.0)	9 (100.0)		2,221 (100.0)
	板金工事業											
	従業員が作成	625 (44.1)	10 (68.1)		416 (48.1)	294 (59.4)	457 (70.7)	53 (79.4)		3 (100.0)		1,858 (53.0)
	社外の者へ一部委託	80 (5.7)	2 (16.0)		127 (14.7)	41 (8.3)	79 (12.3)	2 (3.1)				332 (9.5)
	社外の者へ全部委託	163 (11.5)			181 (21.0)	87 (17.5)	81 (12.5)	7 (10.3)				519 (14.8)
	作成してない	549 (38.7)	2 (16.0)		141 (16.3)	73 (14.8)	30 (4.6)	5 (7.2)				800 (22.8)
	小計	1,418 (100.0)	15 (100.0)		864 (100.0)	495 (100.0)	647 (100.0)	67 (100.0)		3 (100.0)		3,509 (100.0)
	ガラス工事業											
	従業員が作成	120 (41.6)	11 (100.0)		169 (60.9)	80 (76.0)	257 (78.7)	43 (100.0)	2 (100.0)	2 (100.0)		685 (64.8)
	社外の者へ一部委託	56 (19.5)			11 (3.9)	10 (9.2)	33 (10.1)					110 (10.4)
	社外の者へ全部委託				38 (13.5)	11 (10.1)	21 (6.4)					69 (6.5)
	作成してない	113 (39.0)			60 (21.7)	5 (4.6)	16 (4.9)					194 (18.3)
	小計	289 (100.0)	11 (100.0)		278 (100.0)	106 (100.0)	327 (100.0)	43 (100.0)	2 (100.0)	2 (100.0)		1,058 (100.0)
	塗装工事業											
	従業員が作成	1,017 (55.1)	19 (66.7)		1,015 (51.5)	608 (53.1)	1,550 (75.6)	134 (71.6)	61 (100.0)	13 (85.7)		4,417 (60.5)
	社外の者へ一部委託	166 (9.0)			98 (5.0)	123 (10.8)	207 (10.1)	31 (16.9)		2 (14.3)		627 (8.6)
	社外の者へ全部委託	275 (14.9)	10 (33.3)		566 (28.7)	257 (22.4)	109 (5.3)	14 (7.7)				1,231 (16.9)
	作成してない	386 (20.9)			293 (14.9)	156 (13.6)	186 (9.1)	7 (3.8)				1,029 (14.1)
	小計	1,846 (100.0)	29 (100.0)		1,972 (100.0)	1,144 (100.0)	2,051 (100.0)	186 (100.0)	61 (100.0)	15 (100.0)		7,304 (100.0)
	防水工事業											
	従業員が作成	138 (45.4)			324 (63.9)	115 (61.0)	715 (76.8)	46 (88.1)	20 (92.4)	2 (100.0)		1,361 (67.8)
	社外の者へ一部委託				39 (7.7)	31 (16.2)	85 (9.1)	2 (3.0)	2 (7.6)			158 (7.9)
	社外の者へ全部委託				63 (12.5)	37 (19.5)	36 (3.9)					137 (6.8)
	作成してない	166 (54.6)			81 (15.9)	6 (3.3)	94 (10.1)	5 (8.9)				351 (17.5)
	小計	303 (100.0)			507 (100.0)	189 (100.0)	931 (100.0)	53 (100.0)	22 (100.0)	2 (100.0)		2,007 (100.0)
	内装仕上工事業											
	従業員が作成	904 (53.3)			1,239 (66.2)	772 (59.4)	2,764 (81.9)	198 (95.3)	31 (79.8)	33 (100.0)		5,940 (69.4)
	社外の者へ一部委託	111 (6.5)			132 (7.1)	136 (10.4)	33 (1.0)	3 (1.6)	5 (13.5)			420 (4.9)
	社外の者へ全部委託	184 (10.9)	6 (100.0)	34 (100.0)	420 (22.4)	199 (15.4)	344 (10.2)					1,188 (13.9)
	作成してない	496 (29.3)			81 (4.3)	191 (14.7)	236 (7.0)	7 (3.1)	3 (6.7)			1,013 (11.8)
	小計	1,696 (100.0)	6 (100.0)	34 (100.0)	1,872 (100.0)	1,298 (100.0)	3,376 (100.0)	208 (100.0)	38 (100.0)	33 (100.0)		8,561 (100.0)
	建具工事業											
	従業員が作成	595 (48.3)	12 (100.0)	9 (100.0)	635 (59.3)	330 (52.3)	2,007 (80.7)	113 (84.3)	23 (69.3)	29 (100.0)	8 (100.0)	3,761 (66.6)
	社外の者へ一部委託	28 (2.3)			85 (7.9)	76 (12.0)	133 (5.3)	2 (1.3)	3 (10.2)			327 (5.8)
	社外の者へ全部委託	197 (16.0)			168 (15.7)	192 (30.4)	257 (10.3)	9 (6.9)	5 (15.4)			829 (14.7)
	作成してない	411 (33.4)			183 (17.1)	33 (5.2)	91 (3.6)	10 (7.5)	2 (5.1)			729 (12.9)
	小計	1,232 (100.0)	12 (100.0)	9 (100.0)	1,071 (100.0)	631 (100.0)	2,487 (100.0)	134 (100.0)	33 (100.0)	29 (100.0)	8 (100.0)	5,646 (100.0)
	仕上関係計											
	従業員が作成	4,742 (49.0)	77 (74.1)	29 (45.5)	4,943 (55.1)	2,769 (54.9)	9,761 (77.8)	897 (84.2)	179 (90.2)	97 (94.4)	8 (100.0)	23,503 (62.2)
	社外の者へ一部委託	616 (6.4)	9 (8.7)		755 (8.4)	523 (10.4)	737 (5.9)	54 (5.0)	10 (5.1)	2 (2.1)		2,706 (7.2)
	社外の者へ全部委託	1,231 (12.7)	15 (14.8)	34 (54.5)	2,129 (23.7)	1,127 (22.4)	1,135 (9.0)	61 (5.7)	5 (2.5)	2 (1.6)		5,738 (15.2)
	作成してない	3,098 (32.0)	2 (2.3)		1,140 (12.7)	621 (12.3)	915 (7.3)	53 (5.0)	4 (2.1)	2 (1.9)		5,836 (15.4)
	小計	9,687 (100.0)	103 (100.0)	63 (100.0)	8,966 (100.0)	5,041 (100.0)	12,548 (100.0)	1,065 (100.0)	199 (100.0)	103 (100.0)	8 (100.0)	37,783 (100.0)
	小計											
	従業員が作成	9,055 (49.9)	92 (60.1)	29 (37.4)	8,555 (53.1)	5,277 (54.0)	15,870 (73.4)	1,956 (80.2)	391 (88.5)	186 (94.6)	25 (100.0)	41,435 (60.1)
	社外の者へ一部委託	1,088 (6.0)	9 (5.9)		1,668 (10.4)	917 (9.4)	1,895 (8.8)	264 (10.8)	29 (6.5)	4 (1.8)		5,873 (8.5)
	社外の者へ全部委託	1,987 (10.9)	50 (32.4)	34 (44.7)	3,384 (21.0)	2,348 (24.0)	2,312 (10.7)	138 (5.7)	5 (1.1)	2 (0.8)		10,260 (14.9)
	作成してない	6,030 (33.2)	2 (1.6)	14 (17.9)	2,513 (15.6)	1,229 (12.6)	1,537 (7.1)	80 (3.3)	17 (3.9)	6 (2.8)		11,428 (16.6)
	小計	18,160 (100.0)	153 (100.0)	77 (100.0)	16,120 (100.0)	9,770 (100.0)	21,614 (100.0)	2,438 (100.0)	442 (100.0)	197 (100.0)	25 (100.0)	68,995 (100.0)
合計												
	従業員が作成	29,115 (51.9)	167 (67.4)	50 (17.2)	23,525 (56.1)	19,788 (58.0)	59,579 (69.6)	13,360 (74.1)	2,999 (85.6)	1,227 (94.4)	249 (98.7)	150,060 (62.2)
	社外の者へ一部委託	3,185 (5.7)	29 (11.7)		4,035 (9.6)	3,113 (9.1)	7,577 (8.8)	1,319 (7.3)	207 (5.9)	29 (2.2)		19,495 (8.1)
	社外の者へ全部委託	5,503 (9.8)	50 (20.0)	149 (51.2)	8,777 (20.9)	6,818 (20.0)	11,356 (13.3)	1,687 (9.4)	130 (3.7)	14 (1.1)		34,485 (14.3)
	作成してない	18,251 (32.6)	2 (1.0)	92 (31.5)	5,618 (13.4)	4,420 (12.9)	7,125 (8.3)	1,674 (9.3)	169 (4.8)	30 (2.3)	3 (1.3)	37,384 (15.5)
	小計	56,055 (100.0)	248 (100.0)	292 (100.0)	41,955 (100.0)	34,139 (100.0)	85,638 (100.0)	18,040 (100.0)	3,505 (100.0)	1,300 (100.0)	252 (100.0)	241,424 (100.0)

（注）1．（ ）の数値は各小計を100とした場合の構成比
2．無効回答企業 652社を除く

表4－3－4 会計帳簿等の作成状況 ＜仕訳帳＞

（単位：社、%）

業種	作成状況	H18年度（今回）		増減	H5年度	
一般土木建築	従業員が作成	6,341	(83.0)	▲ 5.8	6,533	(88.7)
	社外の者へ一部委託	272	(3.6)	▲ 0.3	287	(3.9)
	社外の者へ全部委託	609	(8.0)	4.3	270	(3.7)
	作成してない	421	(5.5)	1.8	273	(3.7)
	小計	7,643	(100.0)		7,362	(100.0)
土木	従業員が作成	39,540	(64.1)	▲ 11.2	45,337	(75.3)
	社外の者へ一部委託	5,117	(8.3)	2.2	3,651	(6.1)
	社外の者へ全部委託	8,828	(14.3)	4.6	5,819	(9.7)
	作成してない	8,196	(13.3)	4.3	5,380	(8.9)
	小計	61,681	(100.0)		60,187	(100.0)
建築	従業員が作成	14,974	(65.1)	▲ 9.3	35,195	(74.4)
	社外の者へ一部委託	2,047	(8.9)	1.9	3,331	(7.0)
	社外の者へ全部委託	2,426	(10.5)	1.0	4,527	(9.6)
	作成してない	3,559	(15.5)	6.5	4,250	(9.0)
	小計	23,007	(100.0)		47,303	(100.0)
木造建築	従業員が作成	16,474	(57.5)	▲ 9.0	17,257	(66.5)
	社外の者へ一部委託	1,685	(5.9)	▲ 0.1	1,549	(6.0)
	社外の者へ全部委託	3,701	(12.9)	2.4	2,726	(10.5)
	作成してない	6,800	(23.7)	6.7	4,426	(17.1)
	小計	28,660	(100.0)		25,957	(100.0)
設備	従業員が作成	31,296	(60.8)	▲ 16.9	29,803	(77.7)
	社外の者へ一部委託	4,502	(8.8)	3.5	2,004	(5.2)
	社外の者へ全部委託	8,661	(16.8)	7.8	3,464	(9.0)
	作成してない	6,980	(13.6)	5.6	3,064	(8.0)
	小計	51,438	(100.0)		38,335	(100.0)
職別	従業員が作成	41,435	(60.1)	▲ 9.7	36,974	(69.8)
	社外の者へ一部委託	5,873	(8.5)	1.7	3,619	(6.8)
	社外の者へ全部委託	10,260	(14.9)	6.0	4,693	(8.9)
	作成してない	11,428	(16.6)	2.0	7,701	(14.5)
	小計	68,995	(100.0)		52,986	(100.0)
合計	従業員が作成	150,060	(62.2)	▲ 11.6	171,099	(73.7)
	社外の者へ一部委託	19,495	(8.1)	1.9	14,441	(6.2)
	社外の者へ全部委託	34,485	(14.3)	5.0	21,498	(9.3)
	作成してない	37,384	(15.5)	4.7	25,093	(10.8)
	小計	241,424	(100.0)		232,130	(100.0)

表4－3－5 会計帳簿等の作成状況（下請比率、次数別集計） ＜仕訳帳＞

（単位：社、%）

下請比率、次数 / 作成状況	0%	0%超 50%未満	50%以上100%以下				合計
				一次下請	二次下請	三次以下下請	
従業員が作成	20,539 (60.1)	35,281 (65.9)	34,350 (34.8)	28,933 (38.0)	4,965 (26.5)	452 (12.0)	116,570 (62.6)
社外の者へ一部委託	2,483 (7.3)	4,658 (8.7)	11,704 (11.9)	8,052 (10.6)	2,919 (15.6)	733 (19.4)	14,753 (7.9)
社外の者へ全部委託	3,821 (11.2)	6,523 (12.2)	15,625 (15.9)	11,317 (14.9)	3,399 (18.1)	909 (24.1)	26,020 (14.0)
作成してない	7,324 (21.4)	7,048 (13.2)	58,569 (59.4)	41,715 (54.8)	13,524 (72.2)	3,330 (88.1)	28,905 (15.5)
合　計	34,167 (100.0)	53,508 (100.0)	98,574 (100.0)	76,067 (100.0)	18,729 (100.0)	3,778 (100.0)	186,248 (100.0)

（注）１．（ ）の数値は各合計を100とした場合の構成比
２．無効回答企業 2,602社を除く

下請比率、次数 / 作成状況	0%超10%未満				10%以上20%未満				20%以上30%未満			
	一次下請	二次下請	三次以下下請	小計	一次下請	二次下請	三次以下下請	小計	一次下請	二次下請	三次以下下請	小計
従業員が作成	8,148 (67.4)	235 (74.9)	117 (100.0)	8,500 (67.9)	6,492 (65.7)	256 (61.8)	45 (59.0)	6,791 (65.5)	6,365 (66.8)	525 (57.1)	75 (30.0)	6,965 (65.1)
社外の者へ一部委託	1,209 (10.0)	8 (2.5)		1,217 (9.7)	885 (9.0)	109 (26.2)		994 (9.6)	582 (6.1)	199 (21.7)		782 (7.3)
社外の者へ全部委託	1,396 (11.6)	71 (22.7)		1,467 (11.7)	1,126 (11.4)	20 (4.8)	31 (41.0)	1,178 (11.4)	1,118 (11.7)	115 (12.5)		1,232 (11.5)
作成してない	1,334 (11.0)			1,334 (10.7)	1,372 (13.9)	30 (7.2)		1,402 (13.5)	1,469 (15.4)	80 (8.7)	176 (70.1)	1,724 (16.1)
合　計	12,087 (100.0)	314 (100.0)	117 (100.0)	12,518 (100.0)	9,876 (100.0)	415 (100.0)	77 (100.0)	10,368 (100.0)	9,534 (100.0)	918 (100.0)	251 (100.0)	10,703 (100.0)

下請比率、次数 / 作成状況	30%以上40%未満				40%以上50%未満				50%以上60%未満			
	一次下請	二次下請	三次以下下請	小計	一次下請	二次下請	三次以下下請	小計	一次下請	二次下請	三次以下下請	小計
従業員が作成	5,302 (63.7)	419 (55.8)	145 (82.1)	5,866 (63.4)	6,715 (69.1)	369 (42.3)	71 (100.0)	7,156 (67.1)	7,570 (75.3)	488 (56.5)	118 (80.7)	8,175 (73.9)
社外の者へ一部委託	680 (8.2)	105 (14.0)		785 (8.5)	762 (7.8)	118 (13.5)		880 (8.3)	307 (3.1)	15 (1.7)	12 (8.1)	334 (3.0)
社外の者へ全部委託	1,114 (13.4)	64 (8.5)		1,178 (12.7)	1,272 (13.1)	196 (22.4)		1,468 (13.8)	1,166 (11.6)	249 (28.9)	16 (11.3)	1,431 (12.9)
作成してない	1,228 (14.8)	163 (21.7)	32 (17.9)	1,423 (15.4)	974 (10.0)	191 (21.8)		1,165 (10.9)	1,016 (10.1)	112 (12.9)		1,127 (10.2)
合　計	8,324 (100.0)	751 (100.0)	177 (100.0)	9,252 (100.0)	9,723 (100.0)	874 (100.0)	71 (100.0)	10,667 (100.0)	10,058 (100.0)	863 (100.0)	146 (100.0)	11,067 (100.0)

下請比率、次数 / 作成状況	60%以上70%未満				70%以上80%未満				80%以上90%未満			
	一次下請	二次下請	三次以下下請	小計	一次下請	二次下請	三次以下下請	小計	一次下請	二次下請	三次以下下請	小計
従業員が作成	5,031 (61.2)	778 (62.9)	16 (14.0)	5,825 (60.8)	6,579 (65.2)	1,343 (74.7)	6 (11.9)	7,927 (66.4)	6,761 (61.3)	1,110 (55.2)	37 (10.5)	7,907 (59.0)
社外の者へ一部委託	909 (11.1)	143 (11.6)	97 (86.0)	1,149 (12.0)	755 (7.5)	31 (1.7)		786 (6.6)	547 (5.0)	235 (11.7)	47 (13.4)	830 (6.2)
社外の者へ全部委託	1,421 (17.3)	263 (21.3)		1,684 (17.6)	1,213 (12.3)	293 (16.3)	24 (49.0)	1,560 (13.1)	2,061 (18.7)	257 (12.8)	75 (21.3)	2,396 (17.9)
作成してない	865 (10.5)	52 (4.2)		917 (9.6)	1,519 (15.1)	131 (7.3)	19 (39.1)	1,670 (14.0)	1,666 (15.1)	407 (20.3)	193 (54.8)	2,265 (16.9)
合　計	8,227 (100.0)	1,237 (100.0)	112 (100.0)	9,576 (100.0)	10,095 (100.0)	1,798 (100.0)	50 (100.0)	11,942 (100.0)	11,038 (100.0)	2,009 (100.0)	352 (100.0)	13,398 (100.0)

（単位：社、%）

下請比率、次数 / 作成状況	90%以上100%未満				100%				合計			
	一次下請	二次下請	三次以下下請	小計	一次下請	二次下請	三次以下下請	小計	一次下請	二次下請	三次以下下請	小計
従業員が作成	8,597 (68.2)	2,046 (59.0)	422 (76.4)	11,066 (66.5)	14,103 (58.7)	4,698 (50.2)	1,049 (40.9)	19,850 (55.2)	81,663 (65.0)	12,268 (55.8)	2,101 (17.0)	116,570 (62.6)
社外の者へ一部委託	1,015 (8.1)	430 (12.4)	2 (0.3)	1,447 (8.7)	1,977 (8.2)	816 (8.7)	273 (10.7)	3,066 (8.5)	9,629 (7.7)	2,209 (10.0)	431 (9.6)	14,753 (7.9)
社外の者へ全部委託	1,597 (12.7)	587 (16.9)	32 (5.8)	2,215 (13.3)	3,937 (16.4)	1,908 (20.4)	545 (21.3)	6,390 (17.8)	17,453 (13.9)	4,022 (18.3)	724 (16.2)	26,020 (14.0)
作成してない	1,406 (11.2)	405 (11.7)	96 (17.5)	1,907 (11.5)	4,017 (16.7)	1,932 (20.7)	698 (27.2)	6,647 (18.5)	16,865 (13.4)	3,502 (15.9)	1,214 (27.2)	28,905 (15.5)
合　計	12,615 (100.0)	3,468 (100.0)	552 (100.0)	16,635 (100.0)	24,034 (100.0)	9,354 (100.0)	2,566 (100.0)	35,953 (100.0)	125,610 (100.0)	22,001 (100.0)	4,470 (100.0)	186,248 (100.0)

（注）１．（ ）の数値は各合計を100とした場合の構成比
２．無効回答企業 2,602社を除く

表4－3－6 会計帳簿等の作成状況 ＜総勘定元帳＞

（単位：社、%）

業種		作成状況	資本金 個人	法人 200万円未満	200万円以上300万円未満	300万円以上500万円未満	500万円以上1000万円未満	1000万円以上2000万円未満	2000万円以上5000万円未満	5000万円以上1億円未満	1億円以上10億円未満	10億円以上	合計
一般土木建築土木	一般土木建築工事業	従業員が作成	572 (67.0)			255 (75.3)	222 (48.8)	1,744 (57.8)	1,224 (61.4)	534 (81.2)	268 (96.0)	73 (100.0)	4,892 (63.8)
		社外の者へ一部委託	169 (19.8)			29 (8.5)	27 (6.0)	488 (16.2)	310 (15.6)	63 (9.6)	4 (1.4)		1,090 (14.2)
		社外の者へ全部委託	93 (10.9)			55 (16.3)	205 (45.2)	747 (24.8)	420 (21.1)	61 (9.2)	4 (1.3)		1,585 (20.7)
		作成してない	20 (2.3)					37 (1.2)	39 (2.0)		4 (1.4)		100 (1.3)
		小計	854 (100.0)			339 (100.0)	454 (100.0)	3,016 (100.0)	1,994 (100.0)	658 (100.0)	279 (100.0)	73 (100.0)	7,667 (100.0)
土木	土木工事業	従業員が作成	1,515 (50.7)		15 (11.4)	1,825 (40.0)	4,197 (48.8)	11,745 (51.9)	2,977 (51.3)	676 (76.0)	130 (90.6)	23 (94.7)	26,133 (50.5)
		社外の者へ一部委託	687 (7.7)			469 (10.3)	1,326 (15.4)	2,812 (12.4)	612 (10.6)	96 (10.8)	13 (9.4)		6,015 (11.6)
		社外の者へ全部委託	1,841 (20.6)	10 (100.0)	115 (88.6)	2,108 (46.2)	2,848 (33.1)	7,859 (34.7)	2,172 (37.4)	107 (12.1)			17,062 (33.0)
		作成してない	1,886 (21.1)			161 (3.5)	221 (2.6)	224 (1.0)	39 (0.7)	10 (1.2)		1 (5.3)	2,544 (4.9)
		小計	8,960 (100.0)	10 (100.0)	130 (100.0)	4,564 (100.0)	8,593 (100.0)	22,640 (100.0)	5,800 (100.0)	889 (100.0)	143 (100.0)	24 (100.0)	51,754 (100.0)
	ほ装工事業	従業員が作成	137 (30.8)			178 (33.0)	131 (37.1)	699 (52.7)	360 (72.7)	69 (79.4)	30 (95.6)	11 (100.0)	1,616 (49.1)
		社外の者へ一部委託	11 (2.4)	5 (100.0)		145 (26.9)	48 (13.7)	186 (14.0)	40 (8.1)	3 (3.5)	1 (4.4)		440 (13.4)
		社外の者へ全部委託	106 (23.7)			198 (36.7)	168 (47.5)	394 (29.7)	95 (19.2)	15 (17.1)			975 (29.6)
		作成してない	192 (43.1)			18 (3.3)	6 (1.8)	47 (3.5)					263 (8.0)
		小計	445 (100.0)	5 (100.0)		539 (100.0)	354 (100.0)	1,326 (100.0)	496 (100.0)	87 (100.0)	32 (100.0)	11 (100.0)	3,293 (100.0)
	しゅんせつ工事業	従業員が作成	67 (60.1)			5 (41.9)	6 (38.8)	67 (88.2)	6 (77.6)		1 (100.0)		152 (67.9)
		社外の者へ一部委託				4 (38.5)	2 (12.2)	2 (2.6)					8 (3.7)
		社外の者へ全部委託	1 (1.3)			2 (19.6)	8 (49.0)	7 (9.2)					19 (8.3)
		作成してない	43 (38.6)						2 (22.4)				45 (20.0)
		小計	111 (100.0)			11 (100.0)	16 (100.0)	76 (100.0)	8 (100.0)		1 (100.0)		224 (100.0)
	造園工事業	従業員が作成	731 (42.6)			345 (38.9)	353 (39.3)	809 (39.4)	269 (71.3)	26 (68.0)	9 (83.7)		2,543 (42.5)
		社外の者へ一部委託	124 (7.2)			114 (12.8)	185 (20.6)	462 (22.5)	28 (7.5)	5 (12.0)	2 (16.3)		920 (15.4)
		社外の者へ全部委託	192 (11.2)			355 (40.0)	329 (36.6)	671 (32.7)	80 (21.2)	6 (16.0)			1,633 (27.3)
		作成してない	668 (39.0)			73 (8.3)	31 (3.4)	112 (5.5)		2 (4.0)			886 (14.8)
		小計	1,715 (100.0)			888 (100.0)	899 (100.0)	2,054 (100.0)	377 (100.0)	39 (100.0)	11 (100.0)		5,982 (100.0)
	水道施設工事業	従業員が作成	358 (54.4)			22 (7.8)	180 (47.4)	162 (29.8)	34 (54.5)	6 (100.0)	4 (100.0)		766 (39.6)
		社外の者へ一部委託	41 (6.3)			164 (57.7)	111 (29.3)	47 (8.6)	19 (30.6)				382 (19.7)
		社外の者へ全部委託	217 (33.0)			98 (34.4)	89 (23.3)	334 (61.6)	9 (15.0)				747 (38.6)
		作成してない	41 (6.3)										41 (2.1)
		小計	658 (100.0)			284 (100.0)	381 (100.0)	543 (100.0)	62 (100.0)	6 (100.0)	4 (100.0)		1,937 (100.0)
	清掃施設工事業	従業員が作成	23 (100.0)					12 (39.5)	8 (66.7)	9 (100.0)	12 (87.7)	2 (100.0)	65 (73.7)
		社外の者へ一部委託						14 (47.2)					14 (15.5)
		社外の者へ全部委託						4 (13.3)	4 (33.3)		2 (12.3)		10 (10.7)
		作成してない											
		小計	23 (100.0)					29 (100.0)	12 (100.0)	9 (100.0)	14 (100.0)	2 (100.0)	89 (100.0)
	小計	従業員が作成	5,861 (19.2)		15 (11.4)	2,376 (37.8)	4,869 (47.5)	13,493 (50.6)	3,654 (54.1)	786 (76.3)	186 (91.0)	36 (96.5)	31,276 (49.4)
		社外の者へ一部委託	863 (7.2)	5 (34.5)		896 (14.3)	1,673 (16.3)	3,522 (13.2)	700 (10.4)	103 (10.0)	17 (8.1)		7,779 (12.3)
		社外の者へ全部委託	2,357 (19.8)	10 (65.5)	115 (88.6)	2,761 (43.9)	3,442 (33.6)	9,269 (34.8)	2,361 (34.9)	128 (12.5)	2 (0.9)		20,446 (32.3)
		作成してない	2,831 (23.8)			253 (4.0)	258 (2.5)	383 (1.4)	41 (0.6)	12 (1.2)		1 (3.5)	3,779 (6.0)
		小計	11,912 (100.0)	16 (100.0)	130 (100.0)	6,286 (100.0)	10,242 (100.0)	26,668 (100.0)	6,755 (100.0)	1,030 (100.0)	205 (100.0)	37 (100.0)	63,279 (100.0)
建築	建築工事業	従業員が作成	2,510 (46.0)	19 (100.0)		1,237 (44.2)	1,530 (58.3)	4,978 (54.0)	1,471 (60.5)	549 (78.7)	240 (93.1)	37 (100.0)	12,572 (53.4)
		社外の者へ一部委託	513 (9.4)			496 (17.7)	319 (12.2)	1,302 (14.1)	405 (16.6)	25 (3.6)	7 (2.8)		3,067 (13.0)
		社外の者へ全部委託	923 (16.9)			1,011 (36.1)	749 (28.6)	2,891 (31.4)	530 (21.8)	124 (17.7)	11 (4.1)		6,237 (26.5)
		作成してない	1,511 (27.7)			54 (1.9)	25 (1.0)	47 (0.5)	26 (1.1)				1,663 (7.1)
		小計	5,457 (100.0)	19 (100.0)		2,798 (100.0)	2,624 (100.0)	9,217 (100.0)	2,431 (100.0)	698 (100.0)	258 (100.0)	37 (100.0)	23,539 (100.0)
	木造建築工事業	従業員が作成	6,436 (47.8)	26 (100.0)		2,101 (39.6)	1,592 (46.2)	3,203 (52.1)	329 (39.4)	80 (81.1)	49 (95.5)		13,815 (47.1)
		社外の者へ一部委託	1,005 (7.5)			748 (14.1)	310 (9.0)	748 (12.2)	67 (8.1)	12 (12.6)			2,891 (9.8)
		社外の者へ全部委託	1,835 (13.6)			2,409 (45.5)	1,495 (43.4)	2,129 (34.6)	425 (50.9)	6 (6.4)	2 (4.5)		8,302 (28.3)
		作成してない	4,177 (31.0)			42 (0.8)	51 (1.5)	66 (1.1)	13 (1.6)				4,349 (14.8)
		小計	13,453 (100.0)	26 (100.0)		5,300 (100.0)	3,448 (100.0)	6,146 (100.0)	834 (100.0)	98 (100.0)	52 (100.0)		29,357 (100.0)
	小計	従業員が作成	8,947 (47.3)	45 (100.0)		3,338 (41.2)	3,122 (51.4)	8,181 (53.2)	1,800 (65.1)	629 (79.0)	289 (93.5)	37 (100.0)	26,387 (49.9)
		社外の者へ一部委託	1,518 (8.0)			1,213 (15.4)	629 (10.4)	2,050 (13.3)	472 (14.5)	38 (4.7)	7 (2.3)		5,958 (11.3)
		社外の者へ全部委託	2,758 (14.6)			3,420 (42.2)	2,244 (37.0)	5,020 (32.7)	954 (29.2)	130 (16.3)	13 (4.2)		14,539 (27.5)
		作成してない	5,687 (30.1)			97 (1.2)	76 (1.3)	113 (0.7)	40 (1.2)				6,012 (11.4)
		小計	18,910 (100.0)	45 (100.0)		8,098 (100.0)	6,071 (100.0)	15,364 (100.0)	3,266 (100.0)	796 (100.0)	309 (100.0)	37 (100.0)	52,897 (100.0)
設備	電気工事業	従業員が作成	1,395 (56.2)		11 (12.5)	2,211 (48.1)	1,298 (43.4)	3,952 (54.8)	1,222 (71.2)	150 (76.4)	85 (100.0)	22 (100.0)	10,347 (53.3)
		社外の者へ一部委託	110 (4.4)			411 (9.0)	396 (13.2)	820 (11.4)	87 (5.1)	10 (5.1)			1,833 (9.5)
		社外の者へ全部委託	337 (13.6)	11 (100.0)	78 (87.5)	1,882 (41.0)	1,212 (40.5)	2,394 (33.2)	397 (23.2)	33 (16.9)			6,345 (32.7)
		作成してない	640 (25.8)			89 (1.9)	89 (3.0)	41 (0.6)	9 (0.5)	3 (1.7)			871 (4.5)
		小計	2,481 (100.0)	11 (100.0)	89 (100.0)	4,591 (100.0)	2,995 (100.0)	7,206 (100.0)	1,715 (100.0)	196 (100.0)	85 (100.0)	22 (100.0)	19,396 (100.0)
	管工事業	従業員が作成	1,631 (46.9)			2,240 (45.1)	1,719 (40.8)	4,535 (47.7)	881 (60.3)	189 (82.4)	107 (100.0)	30 (100.0)	11,331 (47.2)
		社外の者へ一部委託	260 (7.5)			602 (12.1)	461 (10.9)	1,630 (17.1)	138 (9.4)	19 (8.1)			3,110 (13.0)
		社外の者へ全部委託	973 (27.9)			1,918 (39.2)	1,996 (47.3)	3,097 (32.5)	443 (30.3)	22 (9.5)			8,479 (35.3)
		作成してない	614 (17.7)			175 (3.5)	41 (1.0)	251 (2.7)					1,086 (4.5)
		小計	3,481 (100.0)			1,964 (100.0)	4,217 (100.0)	9,517 (100.0)	1,462 (100.0)	230 (100.0)	107 (100.0)	30 (100.0)	24,006 (100.0)

表4－3－6 会計帳簿等の作成状況 ＜総勘定元帳＞

（単位：社、%）

業種		資本金 / 作成状況	個人	法人 200万円未満	200万円以上300万円未満	300万円以上500万円未満	500万円以上1000万円未満	1000万円以上2000万円未満	2000万円以上5000万円未満	5000万円以上1億円未満	1億円以上10億円未満	10億円以上	合計
	機械器具設置工事業	従業員が作成	31 (42.9)			309 (62.6)	128 (33.2)	913 (59.9)	161 (83.0)	96 (82.0)	77 (100.0)	17 (100.0)	1,731 (60.1)
		社外の者へ一部委託				58 (11.8)	27 (7.1)	124 (8.1)	11 (5.7)	15 (12.7)			235 (8.2)
		社外の者へ全部委託	10 (14.3)			126 (25.6)	198 (51.5)	436 (28.6)	11 (5.7)	6 (5.3)			788 (27.4)
		作成してない	31 (42.9)				31 (8.2)	51 (3.4)	11 (5.7)				124 (4.3)
		小計	72 (100.0)			494 (100.0)	385 (100.0)	1,523 (100.0)	195 (100.0)	118 (100.0)	77 (100.0)	17 (100.0)	2,879 (100.0)
	熱絶縁工事業	従業員が作成	77 (62.5)			110 (36.5)	40 (39.7)	227 (60.8)	73 (96.0)	6 (81.1)	4 (100.0)	3 (100.0)	540 (54.6)
		社外の者へ一部委託	15 (12.5)			63 (20.9)	7 (6.6)	37 (10.0)	2 (2.0)				124 (12.5)
		社外の者へ全部委託	31 (25.0)			128 (42.5)	54 (53.7)	102 (27.3)	2 (2.0)	2 (18.9)			318 (32.2)
		作成してない						7 (1.9)					7 (0.7)
		小計	123 (100.0)			302 (100.0)	101 (100.0)	373 (100.0)	76 (100.0)	8 (100.0)	4 (100.0)	3 (100.0)	989 (100.0)
	電気通信工事業	従業員が作成	117 (53.1)			224 (31.5)	65 (43.8)	466 (39.5)	84 (71.5)	36 (89.0)	37 (95.7)	9 (100.0)	1,038 (42.1)
		社外の者へ一部委託	12 (5.2)			171 (24.1)	19 (12.5)	145 (12.3)	22 (18.8)	2 (3.7)			369 (15.0)
		社外の者へ全部委託	35 (15.6)			293 (41.3)	56 (37.5)	524 (44.5)	11 (9.7)	2 (3.7)	2 (4.3)		922 (37.4)
		作成してない	58 (26.0)			22 (3.1)	9 (6.3)	44 (3.8)		2 (3.7)			135 (5.5)
		小計	221 (100.0)			709 (100.0)	149 (100.0)	1,179 (100.0)	117 (100.0)	41 (100.0)	39 (100.0)	9 (100.0)	2,463 (100.0)
	さく井工事業	従業員が作成	140 (43.7)			90 (25.2)	138 (60.2)	144 (42.6)	9 (100.0)		2 (100.0)		525 (41.2)
		社外の者へ一部委託	12 (3.7)	15 (100.0)		25 (7.0)	18 (7.9)	67 (19.6)					136 (10.7)
		社外の者へ全部委託	81 (25.2)			243 (67.8)	73 (31.9)	128 (37.7)					524 (41.2)
		作成してない	88 (27.4)										88 (6.9)
		小計	320 (100.0)	15 (100.0)		358 (100.0)	230 (100.0)	339 (100.0)	9 (100.0)		2 (100.0)		1,273 (100.0)
	消防施設工事業	従業員が作成				112 (74.4)	34 (46.6)	147 (37.3)	34 (72.8)	5 (80.0)			331 (41.4)
		社外の者へ一部委託				13 (8.5)	9 (11.6)	30 (7.6)	11 (23.2)				62 (7.8)
		社外の者へ全部委託	56 (46.0)	9 (100.0)		26 (17.1)	18 (24.3)	203 (51.8)	2 (4.0)	1 (20.0)			314 (39.3)
		作成してない	66 (54.0)				13 (17.5)	13 (3.3)					92 (11.5)
		小計	122 (100.0)	9 (100.0)		150 (100.0)	73 (100.0)	393 (100.0)	47 (100.0)	6 (100.0)			800 (100.0)
	小計	従業員が作成	3,390 (49.7)		11 (12.5)	5,295 (45.8)	3,422 (42.0)	10,384 (50.6)	2,465 (68.1)	483 (80.8)	312 (99.5)	80 (100.0)	25,843 (49.9)
		社外の者へ一部委託	409 (6.0)	15 (42.6)		1,343 (11.6)	936 (11.5)	2,852 (13.9)	270 (7.5)	45 (7.5)			5,870 (11.3)
		社外の者へ全部委託	1,521 (22.3)	20 (57.4)	78 (87.5)	4,646 (40.2)	3,607 (44.3)	6,885 (33.5)	866 (23.9)	65 (10.9)	2 (0.5)		17,690 (34.1)
		作成してない	1,499 (22.0)			286 (2.5)	183 (2.2)	410 (2.0)	20 (0.6)	5 (0.8)			2,403 (4.6)
		小計	6,820 (100.0)	34 (100.0)	89 (100.0)	11,570 (100.0)	8,149 (100.0)	20,530 (100.0)	3,621 (100.0)	598 (100.0)	314 (100.0)	80 (100.0)	51,805 (100.0)
職別	大工工事業	従業員が作成	1,089 (36.0)			420 (35.7)	199 (26.7)	764 (58.4)	208 (63.6)	22 (100.0)	9 (100.0)		2,711 (40.9)
		社外の者へ一部委託	351 (11.6)			133 (11.3)	117 (15.7)	90 (6.9)	99 (30.2)				790 (11.9)
		社外の者へ全部委託	346 (11.4)	16 (100.0)		623 (53.0)	430 (57.6)	402 (30.8)	20 (6.2)				1,837 (27.7)
		作成してない	1,242 (41.0)					51 (3.9)					1,293 (19.5)
		小計	3,028 (100.0)	16 (100.0)		1,176 (100.0)	747 (100.0)	1,307 (100.0)	327 (100.0)	22 (100.0)	9 (100.0)		6,632 (100.0)
	とび・土木・コンクリート工事業	従業員が作成	1,683 (53.6)	15 (45.3)		1,472 (39.9)	682 (32.1)	2,494 (52.2)	416 (59.3)	69 (72.0)	35 (100.0)	1 (100.0)	6,867 (47.0)
		社外の者へ一部委託	251 (8.0)	8 (22.7)		604 (16.4)	158 (7.4)	531 (11.1)	212 (30.3)	12 (12.3)			1,777 (12.2)
		社外の者へ全部委託	656 (20.9)	11 (32.0)		1,466 (39.7)	1,285 (60.4)	1,747 (36.6)	58 (8.3)	13 (13.1)			5,235 (35.9)
		作成してない	551 (17.5)			147 (4.0)	2 (0.1)	4 (0.1)	15 (2.1)	3 (2.6)			722 (4.9)
		小計	3,141 (100.0)	33 (100.0)		3,689 (100.0)	2,127 (100.0)	4,776 (100.0)	701 (100.0)	95 (100.0)	35 (100.0)	1 (100.0)	14,600 (100.0)
	鋼構造物工事業	従業員が作成	660 (47.2)			618 (41.4)	604 (42.7)	1,392 (53.9)	205 (68.8)	91 (77.4)	43 (96.9)	16 (100.0)	3,630 (49.2)
		社外の者へ一部委託	169 (12.1)			180 (12.0)	168 (11.9)	290 (11.2)	14 (4.7)	21 (17.9)			842 (11.4)
		社外の者へ全部委託	375 (26.8)		14 (100.0)	696 (46.6)	582 (41.1)	856 (33.2)	79 (26.5)	3 (2.3)	1 (3.1)		2,605 (35.3)
		作成してない	196 (14.0)				61 (4.3)	44 (1.7)		3 (2.3)			304 (4.1)
		小計	1,400 (100.0)		14 (100.0)	1,494 (100.0)	1,415 (100.0)	2,581 (100.0)	298 (100.0)	118 (100.0)	45 (100.0)	16 (100.0)	7,380 (100.0)
	鉄筋工事業	従業員が作成	287 (47.3)			341 (33.5)	232 (47.3)	360 (50.1)	36 (76.9)	7 (100.0)	5 (100.0)		1,269 (43.8)
		社外の者へ一部委託	45 (7.5)			126 (12.3)	62 (12.6)	72 (10.1)	11 (23.1)				316 (10.9)
		社外の者へ全部委託	194 (31.9)			543 (53.3)	197 (40.2)	262 (36.6)					1,197 (41.3)
		作成してない	81 (13.4)			10 (0.9)		23 (3.3)					114 (3.9)
		小計	607 (100.0)			1,020 (100.0)	491 (100.0)	717 (100.0)	47 (100.0)	7 (100.0)	5 (100.0)		2,895 (100.0)
	躯体関係計	従業員が作成	3,719 (45.5)	15 (30.7)		2,852 (38.6)	1,719 (35.9)	5,009 (53.4)	865 (63.0)	189 (78.0)	92 (98.5)	17 (100.0)	14,476 (45.9)
		社外の者へ一部委託	817 (10.0)	8 (15.3)		1,043 (14.1)	506 (10.6)	983 (10.5)	336 (24.5)	33 (13.5)			3,725 (11.8)
		社外の者へ全部委託	1,570 (19.2)	27 (54.0)	14 (100.0)	3,329 (45.1)	2,494 (52.2)	3,267 (34.8)	157 (11.4)	15 (6.3)	1 (1.5)		10,874 (34.5)
		作成してない	2,070 (25.3)			156 (2.1)	63 (1.3)	123 (1.3)	15 (1.1)	5 (2.2)			2,433 (7.7)
		小計	8,176 (100.0)	49 (100.0)	14 (100.0)	7,379 (100.0)	4,781 (100.0)	9,382 (100.0)	1,373 (100.0)	243 (100.0)	94 (100.0)	17 (100.0)	31,508 (100.0)
	左官工事業	従業員が作成	584 (33.8)			308 (30.2)	174 (48.4)	410 (56.0)	24 (36.3)	2 (100.0)			1,502 (38.4)
		社外の者へ一部委託	88 (5.1)			58 (5.7)	7 (2.0)	116 (15.8)					269 (6.9)
		社外の者へ全部委託	473 (27.4)			599 (58.6)	178 (49.6)	195 (26.7)	42 (63.7)				1,489 (38.1)
		作成してない	581 (33.7)			56 (5.5)		10 (1.4)					648 (16.6)
		小計	1,728 (100.0)			1,022 (100.0)	359 (100.0)	731 (100.0)	66 (100.0)	2 (100.0)			3,908 (100.0)
	石工事業	従業員が作成	34 (18.5)			70 (23.0)	61 (29.1)	195 (46.2)	78 (72.5)	12 (100.0)	2 (100.0)		453 (36.1)
		社外の者へ一部委託	22 (11.8)			74 (24.2)	29 (13.7)	32 (7.6)					157 (12.6)
		社外の者へ全部委託	69 (36.9)			151 (49.3)	114 (54.9)	184 (43.6)	30 (27.5)				547 (44.0)
		作成してない	61 (32.8)			11 (3.5)	5 (2.3)	11 (2.6)					87 (7.0)
		小計	186 (100.0)			306 (100.0)	208 (100.0)	422 (100.0)	108 (100.0)	12 (100.0)	2 (100.0)		1,244 (100.0)

表4－3－6 会計帳簿等の作成状況 ＜総勘定元帳＞

（単位：社、%）

業種	資本金 / 作成状況	個人	法人 200万円未満	200万円以上300万円未満	300万円以上500万円未満	500万円以上1000万円未満	1000万円以上2000万円未満	2000万円以上5000万円未満	5000万円以上1億円未満	1億円以上10億円未満	10億円以上	合計
	屋根工事業											
	従業員が作成	185 (12.7)			206 (33.5)	98 (26.4)	344 (45.5)	82 (69.0)	12 (100.0)	7 (82.2)		934 (39.9)
	社外の者へ一部委託	46 (10.6)	7 (100.0)	13 (65.7)	119 (19.4)	65 (17.5)	45 (6.0)	15 (12.8)				310 (13.3)
	社外の者へ全部委託	91 (21.1)		7 (34.3)	283 (46.0)	203 (55.0)	329 (43.5)	22 (18.2)		2 (17.8)		936 (40.0)
	作成してない	111 (25.6)			7 (1.1)	4 (1.1)	37 (4.9)					158 (6.8)
	小計	434 (100.0)	7 (100.0)	19 (100.0)	615 (100.0)	369 (100.0)	755 (100.0)	119 (100.0)	12 (100.0)	9 (100.0)		2,339 (100.0)
	タイル・煉瓦・ブロック工事業											
	従業員が作成	186 (40.4)	25 (100.0)		239 (40.8)	127 (46.1)	436 (54.1)	50 (67.1)		9 (100.0)		1,071 (47.6)
	社外の者へ一部委託				52 (8.9)	17 (6.3)	75 (9.3)	12 (15.7)	15 (90.8)			171 (7.6)
	社外の者へ全部委託	97 (21.1)			283 (48.5)	104 (37.9)	295 (36.5)	11 (14.8)				790 (35.1)
	作成してない	177 (38.5)			11 (1.8)	27 (9.7)		2 (2.4)	2 (9.2)			217 (9.7)
	小計	160 (100.0)	25 (100.0)		585 (100.0)	274 (100.0)	806 (100.0)	74 (100.0)	16 (100.0)	9 (100.0)		2,249 (100.0)
	板金工事業											
	従業員が作成	566 (40.7)	2 (16.0)		316 (35.6)	172 (34.4)	336 (50.4)	54 (80.4)		3 (100.0)		1,449 (41.1)
	社外の者へ一部委託	51 (3.7)			162 (18.2)	52 (10.4)	82 (12.2)	4 (6.2)				350 (9.9)
	社外の者へ全部委託	354 (25.4)	13 (84.0)		394 (44.4)	265 (53.1)	249 (37.4)	9 (13.4)				1,284 (36.4)
	作成してない	120 (30.2)			16 (1.8)	11 (2.1)						447 (12.7)
	小計	1,392 (100.0)	15 (100.0)		888 (100.0)	499 (100.0)	667 (100.0)	67 (100.0)		3 (100.0)		3,531 (100.0)
	ガラス工事業											
	従業員が作成	289 (72.0)			179 (64.3)	50 (45.5)	79 (24.0)	30 (69.8)	2 (100.0)	2 (100.0)		631 (53.7)
	社外の者へ一部委託	56 (14.0)			20 (7.2)	20 (17.7)	91 (27.9)	7 (15.1)				194 (16.5)
	社外の者へ全部委託		11 (100.0)		58 (20.7)	41 (36.8)	157 (48.1)	7 (15.1)				273 (23.2)
	作成してない	56 (14.0)			21 (7.7)							78 (6.6)
	小計	401 (100.0)	11 (100.0)		278 (100.0)	111 (100.0)	327 (100.0)	43 (100.0)	2 (100.0)	2 (100.0)		1,175 (100.0)
	塗装工事業											
	従業員が作成	950 (51.5)	10 (33.3)		692 (35.4)	413 (35.2)	1,370 (65.0)	109 (58.2)	49 (80.4)	13 (85.7)		3,605 (48.9)
	社外の者へ一部委託	120 (6.5)			231 (11.8)	123 (10.5)	309 (14.6)	18 (9.6)	4 (6.9)			805 (10.9)
	社外の者へ全部委託	553 (30.0)	19 (66.7)		991 (50.7)	620 (52.8)	408 (19.4)	56 (30.3)	8 (12.7)	2 (14.3)		2,656 (36.0)
	作成してない	222 (12.0)			39 (2.0)	17 (1.5)	21 (1.0)	4 (1.9)				302 (4.1)
	小計	1,846 (100.0)	29 (100.0)		1,952 (100.0)	1,173 (100.0)	2,107 (100.0)	186 (100.0)	61 (100.0)	15 (100.0)		7,369 (100.0)
	防水工事業											
	従業員が作成	193 (63.6)			284 (55.9)	97 (51.4)	631 (66.1)	43 (82.1)	12 (57.3)	2 (100.0)		1,262 (62.1)
	社外の者へ一部委託				39 (7.7)	25 (13.0)	69 (7.2)	6 (11.9)	3 (14.5)			142 (7.0)
	社外の者へ全部委託	55 (18.3)			185 (36.4)	61 (32.4)	246 (25.7)	2 (3.0)	6 (28.2)			555 (27.3)
	作成してない	55 (18.2)				6 (3.3)	9 (1.0)	2 (3.0)				72 (3.5)
	小計	303 (100.0)			507 (100.0)	189 (100.0)	955 (100.0)	53 (100.0)	22 (100.0)	2 (100.0)		2,030 (100.0)
	内装仕上工事業											
	従業員が作成	794 (18.9)			1,089 (54.1)	607 (44.6)	1,985 (58.8)	177 (78.1)	33 (86.5)	33 (100.0)		4,716 (54.1)
	社外の者へ一部委託	184 (11.4)			297 (14.8)	250 (18.4)	286 (8.5)	10 (4.3)	5 (13.5)			1,032 (11.9)
	社外の者へ全部委託	369 (22.7)	6 (100.0)	34 (100.0)	588 (29.2)	364 (26.8)	1,033 (30.6)	37 (16.2)				2,431 (27.9)
	作成してない	275 (17.0)			40 (2.0)	139 (10.2)	73 (2.2)	3 (1.4)				531 (6.1)
	小計	1,622 (100.0)	6 (100.0)	34 (100.0)	2,014 (100.0)	1,360 (100.0)	3,376 (100.0)	226 (100.0)	38 (100.0)	33 (100.0)		8,710 (100.0)
	建具工事業											
	従業員が作成	595 (46.2)	6 (50.0)	9 (100.0)	414 (36.6)	197 (31.8)	1,590 (63.2)	95 (68.7)	23 (69.3)	25 (87.8)	8 (100.0)	2,962 (51.2)
	社外の者へ一部委託	85 (6.6)			137 (12.1)	107 (17.3)	321 (12.7)	14 (9.8)		4 (12.2)		666 (11.5)
	社外の者へ全部委託	254 (19.7)	6 (50.0)		499 (44.1)	315 (50.9)	588 (23.4)	26 (19.0)	10 (30.7)			1,698 (29.4)
	作成してない	355 (27.5)			81 (7.2)		19 (0.8)	3 (2.5)				458 (7.9)
	小計	1,288 (100.0)	12 (100.0)	9 (100.0)	1,131 (100.0)	619 (100.0)	2,518 (100.0)	138 (100.0)	33 (100.0)	29 (100.0)	8 (100.0)	5,784 (100.0)
	仕上関係計											
	従業員が作成	4,377 (15.3)	43 (11.3)	9 (14.8)	3,797 (40.8)	1,994 (38.6)	7,374 (58.2)	742 (68.6)	146 (73.4)	96 (93.0)	8 (100.0)	18,585 (48.5)
	社外の者へ一部委託	653 (6.8)	7 (6.4)	13 (20.2)	1,189 (12.8)	694 (13.4)	1,425 (11.3)	85 (7.9)	27 (13.7)	4 (3.4)		4,096 (10.7)
	社外の者へ全部委託	2,315 (24.0)	54 (52.2)	41 (65.0)	4,030 (43.3)	2,266 (43.9)	3,684 (29.1)	241 (22.3)	24 (12.1)	4 (3.6)		12,658 (33.0)
	作成してない	2,313 (24.0)			282 (3.0)	209 (4.0)	180 (1.4)	14 (1.3)	2 (0.8)			2,999 (7.8)
	小計	9,659 (100.0)	103 (100.0)	63 (100.0)	9,298 (100.0)	5,162 (100.0)	12,663 (100.0)	1,081 (100.0)	199 (100.0)	103 (100.0)	8 (100.0)	38,338 (100.0)
	小計											
	従業員が作成	8,096 (15.4)	58 (37.9)	9 (12.2)	6,648 (39.9)	3,713 (37.3)	12,383 (56.2)	1,606 (65.5)	335 (75.9)	188 (95.6)	25 (100.0)	33,061 (47.3)
	社外の者へ一部委託	1,170 (8.2)	14 (9.3)	13 (16.6)	2,232 (13.4)	1,199 (12.1)	2,408 (10.9)	421 (17.2)	60 (13.6)	4 (1.8)		7,821 (11.2)
	社外の者へ全部委託	3,885 (21.8)	81 (52.8)	55 (71.3)	7,359 (44.1)	4,759 (47.9)	6,951 (31.5)	398 (16.2)	39 (8.9)	5 (2.6)		23,532 (33.7)
	作成してない	4,384 (24.6)			439 (2.6)	272 (2.7)	303 (1.4)	28 (1.2)	7 (1.5)			5,432 (7.8)
	小計	17,834 (100.0)	153 (100.0)	77 (100.0)	16,677 (100.0)	9,943 (100.0)	22,045 (100.0)	2,454 (100.0)	442 (100.0)	197 (100.0)	25 (100.0)	69,846 (100.0)
	合計											
	従業員が作成	26,866 (17.7)	103 (41.5)	35 (11.9)	17,912 (41.7)	15,347 (44.0)	46,185 (52.7)	10,749 (59.4)	2,768 (78.5)	1,243 (95.4)	251 (99.5)	121,459 (49.5)
	社外の者へ一部委託	4,429 (7.9)	31 (13.8)	13 (4.3)	5,742 (13.4)	4,465 (12.8)	11,321 (12.9)	2,174 (12.0)	309 (8.8)	31 (2.4)		28,518 (11.6)
	社外の者へ全部委託	10,615 (18.8)	111 (44.7)	248 (83.8)	18,241 (42.5)	14,258 (40.9)	28,871 (33.0)	4,999 (27.6)	424 (12.0)	25 (1.9)		77,792 (31.7)
	作成してない	14,421 (25.6)			1,074 (2.5)	789 (2.3)	1,245 (1.4)	168 (0.9)	23 (0.7)	4 (0.3)	1 (0.5)	17,726 (7.2)
	小計	56,330 (100.0)	248 (100.0)	296 (100.0)	42,970 (100.0)	34,859 (100.0)	87,622 (100.0)	18,089 (100.0)	3,524 (100.0)	1,303 (100.0)	252 (100.0)	245,494 (100.0)

（注）1．（ ）の数値は各小計を100とした場合の構成比
2．無効回答企業 498社を除く

表4－3－7 会計帳簿等の作成状況 ＜総勘定元帳＞

（単位：社、%）

業種	作成状況	H8年度（今回）		増減	H5年度	
一般土木建築	従業員が作成	4,892	(63.8)	12.1	3,807	(51.7)
	社外の者へ一部委託	1,090	(14.2)	▲ 3.7	1,320	(17.9)
	社外の者へ全部委託	1,585	(20.7)	▲ 2.5	1,710	(23.2)
	作成してない	100	(1.3)	▲ 5.8	526	(7.1)
	小 計	7,667	(100.0)		7,362	(100.0)
土木	従業員が作成	31,276	(49.4)	12.1	22,462	(37.3)
	社外の者へ一部委託	7,779	(12.3)	▲ 7.9	12,171	(20.2)
	社外の者へ全部委託	20,446	(32.3)	▲ 0.5	19,755	(32.8)
	作成してない	3,779	(6.0)	▲ 3.6	5,798	(9.6)
	小 計	63,279	(100.0)		60,187	(100.0)
建築	従業員が作成	12,572	(53.4)	11.1	20,003	(42.3)
	社外の者へ一部委託	3,067	(13.0)	▲ 7.2	9,570	(20.2)
	社外の者へ全部委託	6,237	(26.5)	1.9	11,651	(24.6)
	作成してない	1,663	(7.1)	▲ 5.8	6,079	(12.9)
	小 計	23,539	(100.0)		47,303	(100.0)
木造建築	従業員が作成	13,815	(47.1)	8.5	10,025	(38.6)
	社外の者へ一部委託	2,891	(9.8)	▲ 5.7	4,032	(15.5)
	社外の者へ全部委託	8,302	(28.3)	2.2	6,773	(26.1)
	作成してない	4,349	(14.8)	▲ 5.0	5,127	(19.8)
	小 計	29,357	(100.0)		25,957	(100.0)
設備	従業員が作成	25,843	(49.9)	10.6	15,076	(39.3)
	社外の者へ一部委託	5,870	(11.3)	▲ 8.6	7,643	(19.9)
	社外の者へ全部委託	17,690	(34.1)	1.5	12,485	(32.6)
	作成してない	2,403	(4.6)	▲ 3.6	3,131	(8.2)
	小 計	51,805	(100.0)		38,335	(100.0)
職別	従業員が作成	33,061	(47.3)	12.5	18,456	(34.8)
	社外の者へ一部委託	7,821	(11.2)	▲ 9.9	11,179	(21.1)
	社外の者へ全部委託	23,532	(33.7)	2.2	16,680	(31.5)
	作成してない	5,432	(7.8)	▲ 4.8	6,672	(12.6)
	小 計	69,846	(100.0)		52,986	(100.0)
合計	従業員が作成	121,459	(49.5)	10.8	89,828	(38.7)
	社外の者へ一部委託	28,518	(11.6)	▲ 8.2	45,916	(19.8)
	社外の者へ全部委託	77,792	(31.7)	2.0	69,054	(29.7)
	作成してない	17,726	(7.2)	▲ 4.6	27,332	(11.8)
	小 計	245,494	(100.0)		232,130	(100.0)

表4－3－8 会計帳簿等の作成状況（下請比率、次数別集計） ＜総勘定元帳＞

（単位：社、%）

下請比率、次数 / 作成状況	0%	0%超50%未満	50%以上100%以下				合計
				一次下請	二次下請	三次以下下請	
従業員が作成	16,064 (46.0)	30,513 (55.4)	29,065 (29.2)	23,592 (30.7)	4,932 (26.0)	541 (14.5)	94,129 (49.7)
社外の者へ一部委託	4,026 (11.5)	6,642 (12.1)	25,195 (25.3)	18,251 (23.8)	5,775 (30.4)	1,169 (31.3)	21,306 (11.2)
社外の者へ全部委託	9,820 (28.1)	15,259 (27.7)	19,298 (19.4)	15,672 (20.4)	2,950 (15.5)	676 (18.1)	60,656 (32.0)
作成してない	5,024 (14.4)	2,621 (4.8)	55,373 (55.6)	39,115 (50.9)	13,179 (69.4)	3,079 (82.4)	13,435 (7.1)
合　計	34,935 (100.0)	55,033 (100.0)	99,557 (100.0)	76,842 (100.0)	18,978 (100.0)	3,737 (100.0)	189,526 (100.0)

（注）1．（ ）の数値は各合計を100とした場合の構成比
2．無効回答企業 2,502社を除く

下請比率、次数 / 作成状況	0%超10%未満				10%以上20%未満				20%以上30%未満			
	一次下請	二次下請	三次以下下請	小計	一次下請	二次下請	三次以下下請	小計	一次下請	二次下請	三次以下下請	小計
従業員が作成	7,200 (57.2)	164 (52.4)	117 (100.0)	7,481 (57.4)	5,891 (56.3)	180 (43.4)		6,071 (55.4)	5,159 (53.3)	278 (30.3)	176 (70.1)	5,613 (51.7)
社外の者へ一部委託	1,756 (13.9)			1,756 (13.5)	1,245 (11.9)	51 (12.3)	45 (59.0)	1,341 (12.2)	1,258 (13.0)	82 (9.0)		1,340 (12.4)
社外の者へ全部委託	3,062 (24.3)	149 (47.6)		3,211 (24.6)	2,891 (27.6)	154 (37.1)	31 (41.0)	3,076 (28.1)	2,749 (28.4)	495 (53.9)	75 (30.0)	3,319 (30.6)
作成してない	581 (4.6)			581 (4.5)	441 (4.2)	30 (7.2)		471 (4.3)	521 (5.4)	63 (6.9)		585 (5.4)
合　計	12,599 (100.0)	314 (100.0)	117 (100.0)	13,030 (100.0)	10,467 (100.0)	415 (100.0)	77 (100.0)	10,958 (100.0)	9,687 (100.0)	918 (100.0)	251 (100.0)	10,856 (100.0)

下請比率、次数 / 作成状況	30%以上40%未満				40%以上50%未満				50%以上60%未満			
	一次下請	二次下請	三次以下下請	小計	一次下請	二次下請	三次以下下請	小計	一次下請	二次下請	三次以下下請	小計
従業員が作成	4,556 (53.3)	110 (51.6)	123 (69.2)	5,089 (53.7)	5,723 (58.6)	464 (53.4)	71 (100.0)	6,259 (58.5)	5,035 (50.0)	487 (55.8)	55 (37.9)	5,578 (50.3)
社外の者へ一部委託	920 (10.8)	47 (6.3)		967 (10.2)	1,143 (11.7)	95 (11.0)		1,238 (11.6)	1,290 (12.8)	35 (4.0)	12 (8.1)	1,337 (12.1)
社外の者へ全部委託	2,465 (28.8)	294 (39.2)	23 (13.0)	2,782 (29.3)	2,621 (26.8)	251 (28.8)		2,871 (26.8)	3,256 (32.3)	282 (32.3)	79 (54.1)	3,617 (32.6)
作成してない	613 (7.2)		32 (17.9)	645 (6.8)	280 (2.9)	59 (6.8)		339 (3.2)	492 (4.9)	70 (8.0)		561 (5.1)
合　計	8,554 (100.0)	751 (100.0)	177 (100.0)	9,482 (100.0)	9,767 (100.0)	869 (100.0)	71 (100.0)	10,707 (100.0)	10,073 (100.0)	873 (100.0)	146 (100.0)	11,093 (100.0)

下請比率、次数 / 作成状況	60%以上70%未満				70%以上80%未満				80%以上90%未満			
	一次下請	二次下請	三次以下下請	小計	一次下請	二次下請	三次以下下請	小計	一次下請	二次下請	三次以下下請	小計
従業員が作成	3,802 (45.9)	746 (58.9)	9 (8.4)	4,558 (47.1)	5,719 (56.3)	880 (48.4)	19 (39.1)	6,618 (55.0)	5,333 (48.4)	1,263 (62.6)	203 (57.7)	6,798 (50.8)
社外の者へ一部委託	1,414 (17.1)	65 (5.1)	97 (86.0)	1,575 (16.3)	934 (9.2)	150 (8.2)	6 (11.9)	1,089 (9.1)	929 (8.4)	189 (9.4)	5 (1.3)	1,122 (8.4)
社外の者へ全部委託	2,851 (34.4)	454 (35.8)	6 (5.6)	3,311 (34.2)	3,073 (30.2)	724 (39.8)	24 (49.0)	3,822 (31.8)	4,091 (37.1)	526 (26.1)	142 (40.3)	4,759 (35.6)
作成してない	225 (2.7)	2 (0.2)		227 (2.4)	440 (4.3)	65 (3.6)		505 (4.2)	666 (6.1)	40 (2.0)	2 (0.7)	708 (5.3)
合　計	8,292 (100.0)	1,267 (100.0)	112 (100.0)	9,671 (100.0)	10,166 (100.0)	1,819 (100.0)	50 (100.0)	12,035 (100.0)	11,019 (100.0)	2,017 (100.0)	352 (100.0)	13,388 (100.0)

（単位：社、%）

下請比率、次数 / 作成状況	90%以上100%未満				100%				合計			
	一次下請	二次下請	三次以下下請	小計	一次下請	二次下請	三次以下下請	小計	一次下請	二次下請	三次以下下請	小計
従業員が作成	6,480 (50.9)	1,299 (36.1)	254 (57.3)	8,033 (47.9)	11,026 (44.9)	3,847 (40.9)	1,094 (41.5)	15,966 (43.6)	65,925 (51.5)	10,018 (45.0)	2,121 (47.9)	94,129 (49.7)
社外の者へ一部委託	1,112 (8.7)	605 (16.8)	2 (0.4)	1,718 (10.2)	2,591 (10.6)	951 (10.1)	253 (9.6)	3,795 (10.4)	14,589 (11.4)	2,271 (10.2)	419 (9.5)	21,306 (11.2)
社外の者へ全部委託	4,707 (37.0)	1,274 (35.4)	123 (27.8)	6,104 (36.4)	8,977 (36.6)	4,062 (43.2)	926 (35.2)	13,965 (38.2)	40,742 (31.9)	8,665 (39.0)	1,429 (32.3)	60,656 (32.0)
作成してない	136 (3.4)	117 (11.6)	65 (14.6)	918 (5.5)	1,965 (8.0)	547 (5.8)	360 (13.7)	2,872 (7.9)	6,661 (5.2)	1,292 (5.8)	459 (10.4)	13,135 (7.1)
合　計	12,734 (100.0)	3,595 (100.0)	444 (100.0)	16,773 (100.0)	24,558 (100.0)	9,407 (100.0)	2,633 (100.0)	36,598 (100.0)	127,918 (100.0)	22,245 (100.0)	4,428 (100.0)	189,526 (100.0)

（注）1．（ ）の数値は各合計を100とした場合の構成比
2．無効回答企業 2,502社を除く

表4－3－9 会計帳簿等の作成状況 ＜現金・当座預金出納帳＞

（単位：社、%）

業種	資本金 / 作成状況	個人	法人 200万円未満	200万円以上300万円未満	300万円以上500万円未満	500万円以上1000万円未満	1000万円以上2000万円未満	2000万円以上5000万円未満	5000万円以上1億円未満	1億円以上10億円未満	10億円以上	合計
一般建設業	一般土木建築工事業											
	従業員が作成	816 (78.6)			321 (91.8)	351 (77.4)	2,681 (88.9)	1,855 (93.1)	658 (98.7)	275 (98.7)	73 (100.0)	7,031 (89.3)
	社外の者へ一部委託	149 (14.4)			9 (2.6)		243 (8.1)	101 (5.1)	8 (1.3)	4 (1.3)		514 (6.5)
	社外の者へ全部委託	20 (1.9)			20 (5.7)	89 (19.7)	83 (2.8)	37 (1.9)				249 (3.2)
	作成してない	54 (5.2)				14 (3.0)	9 (0.3)					76 (1.0)
	小計	1,038 (100.0)			350 (100.0)	454 (100.0)	3,016 (100.0)	1,994 (100.0)	666 (100.0)	279 (100.0)	73 (100.0)	7,870 (100.0)
土木	土木工事業											
	従業員が作成	7,753 (80.5)	10 (100.0)	130 (100.0)	3,736 (82.3)	7,428 (86.6)	21,080 (93.3)	5,281 (91.0)	887 (99.7)	140 (100.0)	24 (100.0)	46,469 (88.8)
	社外の者へ一部委託	382 (4.0)			460 (10.1)	419 (4.9)	88 (0.4)	52 (0.9)	3 (0.3)			1,404 (2.7)
	社外の者へ全部委託	467 (4.8)			239 (5.3)	446 (5.2)	863 (3.8)	233 (4.0)				2,249 (4.3)
	作成してない	1,023 (10.6)			107 (2.4)	283 (3.3)	566 (2.5)	233 (4.0)				2,213 (4.2)
	小計	9,625 (100.0)	10 (100.0)	130 (100.0)	4,541 (100.0)	8,577 (100.0)	22,598 (100.0)	5,800 (100.0)	889 (100.0)	140 (100.0)	24 (100.0)	52,335 (100.0)
	ほ装工事業											
	従業員が作成	405 (77.6)	5 (100.0)		454 (84.2)	292 (82.4)	1,244 (92.4)	382 (99.1)	85 (98.3)	30 (95.6)	11 (100.0)	2,909 (88.6)
	社外の者へ一部委託	11 (2.0)			40 (7.5)	25 (7.1)	26 (1.9)	4 (0.9)		1 (4.4)		107 (3.3)
	社外の者へ全部委託	32 (6.1)			33 (6.1)	31 (8.8)	29 (2.2)					125 (3.8)
	作成してない	75 (14.3)			12 (2.2)	6 (1.7)	47 (3.5)		2 (1.7)			141 (4.3)
	小計	522 (100.0)	5 (100.0)		539 (100.0)	354 (100.0)	1,346 (100.0)	386 (100.0)	87 (100.0)	32 (100.0)	11 (100.0)	3,282 (100.0)
	しゅんせつ工事業											
	従業員が作成	68 (61.4)			9 (78.8)	14 (87.8)	74 (97.4)	8 (100.0)		1 (100.0)		174 (77.9)
	社外の者へ一部委託				2 (21.2)							2 (1.1)
	社外の者へ全部委託	1 (1.3)				2 (12.2)	2 (2.6)					5 (2.4)
	作成してない	42 (37.3)										42 (18.6)
	小計	111 (100.0)			11 (100.0)	16 (100.0)	76 (100.0)	8 (100.0)		1 (100.0)		224 (100.0)
	造園工事業											
	従業員が作成	1,208 (69.1)			694 (74.8)	651 (72.4)	1,771 (85.1)	369 (97.7)	37 (96.0)	11 (100.0)		4,740 (77.9)
	社外の者へ一部委託	51 (2.9)			67 (7.2)	129 (14.4)	237 (11.4)	3 (0.8)	2 (4.0)			488 (8.0)
	社外の者へ全部委託	175 (10.0)			111 (11.9)	41 (4.6)	47 (2.2)	3 (0.8)				376 (6.2)
	作成してない	316 (18.0)			56 (6.1)	77 (8.6)	27 (1.3)	3 (0.8)				480 (7.9)
	小計	1,749 (100.0)			928 (100.0)	899 (100.0)	2,082 (100.0)	377 (100.0)	39 (100.0)	11 (100.0)		6,084 (100.0)
	水道施設工事業											
	従業員が作成	567 (83.8)			284 (100.0)	357 (92.2)	507 (93.5)	62 (100.0)	6 (100.0)	4 (100.0)		1,787 (91.1)
	社外の者へ一部委託					24 (6.2)	15 (2.7)					39 (2.0)
	社外の者へ全部委託	110 (16.2)				6 (1.6)	21 (3.8)					136 (7.0)
	作成してない											
	小計	677 (100.0)			284 (100.0)	387 (100.0)	543 (100.0)	62 (100.0)	6 (100.0)	4 (100.0)		1,962 (100.0)
	清掃施設工事業											
	従業員が作成						33 (100.0)	12 (100.0)	9 (100.0)	14 (100.0)	2 (100.0)	70 (75.5)
	社外の者へ一部委託											
	社外の者へ全部委託											
	作成してない	23 (100.0)										23 (24.5)
	小計	23 (100.0)					33 (100.0)	12 (100.0)	9 (100.0)	14 (100.0)	2 (100.0)	92 (100.0)
	小計											
	従業員が作成	10,001 (78.7)	16 (100.0)	130 (100.0)	5,176 (82.1)	8,742 (85.4)	24,710 (92.6)	6,114 (92.0)	1,024 (99.5)	200 (99.3)	37 (100.0)	56,149 (87.8)
	社外の者へ一部委託	444 (3.5)			569 (9.0)	597 (5.8)	366 (1.4)	59 (0.9)	4 (0.4)	1 (0.7)		2,041 (3.2)
	社外の者へ全部委託	784 (6.2)			382 (6.1)	527 (5.1)	962 (3.6)	236 (3.6)				2,892 (4.5)
	作成してない	1,478 (11.6)			175 (2.8)	367 (3.6)	640 (2.4)	236 (3.6)	2 (0.1)			2,898 (4.5)
	小計	12,707 (100.0)	16 (100.0)	130 (100.0)	6,303 (100.0)	10,232 (100.0)	26,678 (100.0)	6,645 (100.0)	1,030 (100.0)	202 (100.0)	37 (100.0)	63,980 (100.0)
建築	建築工事業											
	従業員が作成	4,082 (69.5)	19 (100.0)		2,363 (84.8)	2,288 (87.4)	8,707 (94.5)	2,344 (95.4)	698 (98.7)	247 (95.9)	37 (100.0)	20,785 (86.7)
	社外の者へ一部委託	349 (5.9)			119 (4.3)	272 (10.4)	402 (4.4)	52 (2.1)	9 (1.3)	4 (1.4)		1,207 (5.0)
	社外の者へ全部委託	564 (9.6)			113 (4.0)		9 (0.1)	53 (2.2)		7 (2.8)		746 (3.1)
	作成してない	879 (15.0)			193 (6.9)	56 (2.2)	95 (1.0)	10 (0.4)				1,234 (5.1)
	小計	5,875 (100.0)	19 (100.0)		2,788 (100.0)	2,616 (100.0)	9,213 (100.0)	2,458 (100.0)	707 (100.0)	258 (100.0)	37 (100.0)	23,972 (100.0)
	木造建築工事業											
	従業員が作成	10,793 (75.4)	26 (100.0)		4,508 (84.5)	3,103 (88.8)	5,960 (95.7)	736 (88.2)	98 (100.0)	49 (95.5)		25,273 (83.2)
	社外の者へ一部委託	688 (4.8)			247 (4.6)	93 (2.7)	147 (2.4)	13 (1.6)				1,189 (3.9)
	社外の者へ全部委託	839 (5.9)			391 (7.3)	145 (4.1)	101 (1.6)	86 (10.2)		2 (1.5)		1,564 (5.1)
	作成してない	2,000 (14.0)			189 (3.5)	154 (4.4)	19 (0.3)					2,362 (7.8)
	小計	14,320 (100.0)	26 (100.0)		5,335 (100.0)	3,491 (100.0)	6,228 (100.0)	834 (100.0)	98 (100.0)	52 (100.0)		30,387 (100.0)
	小計											
	従業員が作成	14,875 (73.7)	45 (100.0)		6,871 (84.6)	5,390 (88.2)	14,666 (95.0)	3,079 (93.5)	796 (98.9)	296 (95.8)	37 (100.0)	46,058 (84.7)
	社外の者へ一部委託	1,037 (5.1)			366 (4.5)	366 (6.0)	549 (3.6)	65 (2.0)	9 (1.1)	4 (1.2)		2,396 (4.4)
	社外の者へ全部委託	1,403 (6.9)			504 (6.2)	145 (2.4)	110 (0.7)	138 (4.2)		9 (3.1)		2,310 (4.2)
	作成してない	2,880 (14.3)			382 (4.7)	210 (3.4)	114 (0.7)	10 (0.3)				3,596 (6.6)
	小計	20,195 (100.0)	45 (100.0)		8,123 (100.0)	6,111 (100.0)	15,441 (100.0)	3,292 (100.0)	806 (100.0)	309 (100.0)	37 (100.0)	54,359 (100.0)
設備	電気工事業											
	従業員が作成	2,470 (91.3)	22 (100.0)	89 (100.0)	1,047 (88.3)	2,673 (89.3)	6,536 (91.9)	1,607 (93.7)	184 (93.6)	83 (97.2)	22 (100.0)	17,732 (90.8)
	社外の者へ一部委託				123 (2.7)	92 (3.1)	393 (5.5)		13 (6.4)			621 (3.2)
	社外の者へ全部委託	56 (2.1)			246 (5.4)	95 (3.2)	139 (2.0)	3 (0.2)				538 (2.8)
	作成してない	180 (6.6)			167 (3.7)	134 (4.5)	11 (0.6)	106 (6.2)		2 (2.8)		631 (3.2)
	小計	2,706 (100.0)	22 (100.0)	89 (100.0)	1,583 (100.0)	2,995 (100.0)	7,108 (100.0)	1,715 (100.0)	196 (100.0)	85 (100.0)	22 (100.0)	19,522 (100.0)
	管工事業											
	従業員が作成	2,723 (75.7)			1,445 (88.3)	3,624 (85.9)	8,819 (91.8)	1,387 (94.9)	230 (100.0)	107 (100.0)	30 (100.0)	21,363 (88.0)
	社外の者へ一部委託	475 (13.2)			317 (6.3)	323 (7.7)	555 (5.8)					1,670 (6.9)
	社外の者へ全部委託	178 (4.9)			257 (5.1)	256 (6.1)	153 (1.6)					843 (3.5)
	作成してない	222 (6.2)			14 (0.3)	15 (0.3)	75 (0.8)	75 (5.1)				400 (1.6)
	小計	3,597 (100.0)			5,033 (100.0)	4,217 (100.0)	9,601 (100.0)	1,462 (100.0)	230 (100.0)	107 (100.0)	30 (100.0)	24,276 (100.0)

表4－3－9 会計帳簿等の作成状況 ＜現金・当座預金出納帳＞

（単位：社、%）

業種	資本金 / 作成状況	個人	法人								合計
			200万円未満	200万円以上300万円未満	300万円以上500万円未満	500万円以上1000万円未満	1000万円以上2000万円未満	2000万円以上5000万円未満	5000万円以上1億円未満	1億円以上10億円未満	10億円以上	
職別	機械器具設置工事業											
	従業員が作成	62 (75.1)			367 (74.5)	326 (84.7)	1,456 (96.5)	189 (97.2)	114 (97.3)	69 (89.7)	17 (100.0)	2,601 (90.4)
	社外の者へ一部委託				56 (11.3)	14 (3.6)	53 (3.5)	6 (2.8)	3 (2.7)			131 (4.6)
	社外の者へ全部委託				53 (10.7)	27 (7.1)						80 (2.8)
	作成してない	21 (24.9)			18 (3.6)	18 (4.6)				8 (10.3)		64 (2.2)
	小計	82 (100.0)			494 (100.0)	385 (100.0)	1,510 (100.0)	195 (100.0)	118 (100.0)	77 (100.0)	17 (100.0)	2,876 (100.0)
	熱絶縁工事業											
	従業員が作成	107 (77.8)			291 (88.4)	101 (100.0)	344 (92.0)	76 (100.0)	8 (100.0)	4 (100.0)	3 (100.0)	933 (90.4)
	社外の者へ一部委託				29 (8.7)		16 (4.3)					45 (4.3)
	社外の者へ全部委託	15 (11.1)			10 (2.9)		14 (3.7)					39 (3.8)
	作成してない	15 (11.1)										15 (1.5)
	小計	138 (100.0)			329 (100.0)	101 (100.0)	373 (100.0)	76 (100.0)	8 (100.0)	4 (100.0)	3 (100.0)	1,032 (100.0)
	電気通信工事業											
	従業員が作成	186 (80.2)			620 (84.8)	121 (81.3)	1,001 (84.2)	111 (95.2)	41 (100.0)	37 (95.7)	9 (100.0)	2,126 (84.8)
	社外の者へ一部委託				37 (5.1)	9 (6.3)	106 (8.9)	3 (2.4)				156 (6.2)
	社外の者へ全部委託	23 (9.9)			52 (7.1)	9 (6.3)	54 (4.6)			2 (4.3)		140 (5.6)
	作成してない	23 (9.9)			22 (3.0)	9 (6.3)	27 (2.3)	3 (2.4)				84 (3.4)
	小計	232 (100.0)			731 (100.0)	149 (100.0)	1,188 (100.0)	117 (100.0)	41 (100.0)	39 (100.0)	9 (100.0)	2,505 (100.0)
	さく井工事業											
	従業員が作成	216 (66.6)	15 (100.0)		333 (91.8)	212 (92.9)	329 (95.5)	9 (100.0)		2 (100.0)		1,116 (86.8)
	社外の者へ一部委託	7 (2.2)			15 (4.1)	10 (4.4)	8 (2.3)					40 (3.1)
	社外の者へ全部委託	33 (10.3)			12 (3.4)	4 (1.8)						50 (3.9)
	作成してない	68 (20.9)			3 (0.7)	2 (0.9)	7 (2.2)					80 (6.2)
	小計	325 (100.0)	15 (100.0)		363 (100.0)	228 (100.0)	344 (100.0)	9 (100.0)		2 (100.0)		1,286 (100.0)
	消防施設工事業											
	従業員が作成	56 (46.0)			150 (100.0)	73 (100.0)	364 (94.5)	43 (92.0)	6 (100.0)			693 (87.4)
	社外の者へ一部委託		9 (100.0)					2 (4.0)				10 (1.3)
	社外の者へ全部委託						13 (3.3)	2 (4.0)				15 (1.9)
	作成してない	66 (54.0)					9 (2.2)					75 (9.4)
	小計	122 (100.0)	9 (100.0)		150 (100.0)	73 (100.0)	385 (100.0)	47 (100.0)	6 (100.0)			792 (100.0)
	小計											
	従業員が作成	5,821 (80.8)	37 (81.3)	89 (100.0)	10,252 (87.8)	7,129 (87.5)	18,847 (91.9)	3,423 (94.5)	583 (97.4)	302 (96.2)	80 (100.0)	46,564 (89.0)
	社外の者へ一部委託	482 (6.7)	9 (18.7)		576 (4.9)	448 (5.5)	1,132 (5.5)	10 (0.3)	16 (2.6)			2,673 (5.1)
	社外の者へ全部委託	305 (4.2)			629 (5.4)	391 (4.8)	373 (1.8)	5 (0.1)		2 (0.5)		1,705 (3.3)
	作成してない	594 (8.3)			224 (1.9)	178 (2.2)	158 (0.8)	184 (5.1)		10 (3.3)		1,348 (2.6)
	小計	7,203 (100.0)	45 (100.0)	89 (100.0)	11,682 (100.0)	8,147 (100.0)	20,510 (100.0)	3,621 (100.0)	598 (100.0)	314 (100.0)	80 (100.0)	52,290 (100.0)
	大工工事業											
	従業員が作成	2,064 (67.0)	16 (100.0)		1,031 (85.3)	653 (87.5)	1,200 (94.3)	327 (100.0)	22 (100.0)	9 (100.0)		5,323 (79.6)
	社外の者へ一部委託	54 (1.7)			82 (6.8)	73 (9.8)	14 (1.1)					223 (3.3)
	社外の者へ全部委託	110 (3.6)			63 (5.2)	20 (2.7)	47 (3.7)					239 (3.6)
	作成してない	854 (27.7)			33 (2.7)		12 (0.9)					899 (13.4)
	小計	3,082 (100.0)	16 (100.0)		1,208 (100.0)	747 (100.0)	1,272 (100.0)	327 (100.0)	22 (100.0)	9 (100.0)		6,684 (100.0)
	とび・土木・コンクリート工事業											
	従業員が作成	2,616 (73.7)	33 (100.0)		3,198 (86.4)	1,637 (77.0)	4,302 (90.0)	620 (88.3)	95 (100.0)	31 (89.7)	1 (100.0)	12,534 (83.4)
	社外の者へ一部委託	251 (7.1)			216 (5.8)	174 (8.2)	390 (8.2)	39 (5.6)				1,070 (7.1)
	社外の者へ全部委託	150 (4.2)			150 (4.1)	237 (11.1)	79 (1.7)	4 (0.5)				620 (4.1)
	作成してない	534 (15.0)			135 (3.7)	79 (3.7)	9 (0.2)	39 (5.6)		4 (10.3)		800 (5.3)
	小計	3,552 (100.0)	33 (100.0)		3,700 (100.0)	2,127 (100.0)	4,779 (100.0)	701 (100.0)	95 (100.0)	35 (100.0)	1 (100.0)	15,024 (100.0)
	鋼構造物工事業											
	従業員が作成	1,009 (67.7)		14 (100.0)	1,313 (87.9)	1,281 (89.6)	2,457 (96.2)	209 (98.4)	115 (97.7)	45 (100.0)	16 (100.0)	6,457 (87.6)
	社外の者へ一部委託	175 (11.8)			74 (5.0)	76 (5.3)	45 (1.8)	3 (1.6)				374 (5.1)
	社外の者へ全部委託	193 (13.0)			87 (5.8)	73 (5.1)	52 (2.0)					405 (5.5)
	作成してない	112 (7.5)			20 (1.3)				3 (2.3)			135 (1.8)
	小計	1,489 (100.0)		14 (100.0)	1,494 (100.0)	1,430 (100.0)	2,554 (100.0)	212 (100.0)	118 (100.0)	45 (100.0)	16 (100.0)	7,372 (100.0)
	鉄筋工事業											
	従業員が作成	449 (68.8)			840 (82.4)	405 (80.4)	649 (90.4)	43 (90.7)	7 (100.0)	5 (100.0)		2,398 (81.2)
	社外の者へ一部委託	68 (10.4)			76 (7.5)	25 (4.9)	39 (5.4)	4 (9.3)				212 (7.2)
	社外の者へ全部委託	23 (3.5)			22 (2.2)	62 (12.2)	20 (2.8)					127 (4.3)
	作成してない	113 (17.4)			81 (7.9)	12 (2.4)	10 (1.4)					216 (7.3)
	小計	653 (100.0)			1,020 (100.0)	504 (100.0)	717 (100.0)	47 (100.0)	7 (100.0)	5 (100.0)		2,953 (100.0)
	躯体関係計											
	従業員が作成	6,138 (69.9)	49 (100.0)	14 (100.0)	6,382 (86.0)	3,977 (82.7)	8,607 (92.3)	1,198 (93.0)	240 (98.9)	90 (96.2)	17 (100.0)	26,712 (83.4)
	社外の者へ一部委託	548 (6.2)			449 (6.1)	348 (7.2)	487 (5.2)	47 (3.6)				1,879 (5.9)
	社外の者へ全部委託	475 (5.4)			322 (4.3)	392 (8.2)	198 (2.1)	4 (0.3)				1,391 (4.3)
	作成してない	1,613 (18.4)			269 (3.6)	91 (1.9)	31 (0.3)	39 (3.0)	3 (1.1)	4 (3.8)		2,050 (6.4)
	小計	8,775 (100.0)	49 (100.0)	14 (100.0)	7,422 (100.0)	4,808 (100.0)	9,323 (100.0)	1,287 (100.0)	243 (100.0)	94 (100.0)	17 (100.0)	32,032 (100.0)
	左官工事業											
	従業員が作成	1,232 (67.5)			780 (76.3)	324 (92.0)	686 (93.9)	66 (100.0)	2 (100.0)			3,090 (77.3)
	社外の者へ一部委託	76 (4.2)			80 (7.8)	14 (4.0)	14 (1.9)					184 (4.6)
	社外の者へ全部委託	132 (7.3)			126 (12.4)	14 (4.0)	10 (1.4)					283 (7.1)
	作成してない	385 (21.1)			36 (3.5)		20 (2.8)					442 (11.0)
	小計	1,825 (100.0)			1,022 (100.0)	352 (100.0)	731 (100.0)	66 (100.0)	2 (100.0)			3,999 (100.0)
	石工事業											
	従業員が作成	126 (67.8)			285 (90.0)	188 (88.4)	112 (93.0)	105 (92.2)	12 (100.0)			1,129 (87.7)
	社外の者へ一部委託	17 (9.3)			11 (3.3)	20 (9.3)	5 (1.1)					52 (4.1)
	社外の者へ全部委託	26 (13.7)			11 (3.3)	5 (2.2)	27 (6.0)	9 (7.8)				76 (5.9)
	作成してない	17 (9.3)			11 (3.3)					2 (100.0)		30 (2.3)
	小計	186 (100.0)			317 (100.0)	213 (100.0)	144 (100.0)	114 (100.0)	12 (100.0)	2 (100.0)		1,287 (100.0)

表4－3－9 会計帳簿等の作成状況 ＜現金・当座預金出納帳＞

（単位：社、%）

業種	作成状況	資本金 個人	法人 200万円未満	200万円以上300万円未満	300万円以上500万円未満	500万円以上1000万円未満	1000万円以上2000万円未満	2000万円以上5000万円未満	5000万円以上1億円未満	1億円以上10億円未満	10億円以上	合計
屋根工事業	従業員が作成	346 (69.2)		19 (74.5)	531 (86.8)	294 (77.9)	688 (92.7)	119 (100.0)	12 (100.0)	9 (100.0)		2,019 (84.0)
	社外の者へ一部委託	14 (2.8)	7 (100.0)		45 (7.4)	75 (20.0)	39 (5.2)					180 (7.5)
	社外の者へ全部委託	17 (3.4)			19 (3.2)	8 (2.2)	11 (1.4)					55 (2.3)
	作成してない	123 (24.6)		7 (25.5)	16 (2.6)		5 (0.7)					150 (6.2)
	小計	500 (100.0)	7 (100.0)	26 (100.0)	612 (100.0)	378 (100.0)	742 (100.0)	119 (100.0)	12 (100.0)	9 (100.0)		2,404 (100.0)
タイル・煉瓦・ブロック工事業	従業員が作成	283 (58.2)	25 (100.0)		562 (93.6)	224 (81.6)	760 (95.2)	70 (94.8)	16 (100.0)	9 (100.0)		1,949 (85.4)
	社外の者へ一部委託				8 (1.4)	4 (1.3)	7 (0.8)	4 (5.2)				22 (1.0)
	社外の者へ全部委託	53 (10.9)			30 (5.0)	47 (17.0)	7 (0.8)					137 (6.0)
	作成してない	150 (30.9)					25 (3.1)					175 (7.7)
	小計	486 (100.0)	25 (100.0)		600 (100.0)	274 (100.0)	798 (100.0)	74 (100.0)	16 (100.0)	9 (100.0)		2,283 (100.0)
板金工事業	従業員が作成	1,180 (73.0)	15 (100.0)		793 (86.7)	460 (91.1)	636 (94.1)	67 (100.0)		3 (100.0)		3,154 (83.1)
	社外の者へ一部委託	41 (2.6)			57 (6.3)	18 (3.5)	30 (4.4)					146 (3.8)
	社外の者へ全部委託	70 (4.3)			42 (4.6)	11 (2.2)	2 (0.4)					125 (3.3)
	作成してない	326 (20.1)			22 (2.4)	16 (3.2)	8 (1.1)					372 (9.8)
	小計	1,617 (100.0)	15 (100.0)		915 (100.0)	505 (100.0)	676 (100.0)	67 (100.0)		3 (100.0)		3,797 (100.0)
ガラス工事業	従業員が作成	345 (100.0)	11 (100.0)		258 (92.8)	101 (91.5)	305 (93.4)	43 (100.0)	2 (100.0)	2 (100.0)		1,068 (95.4)
	社外の者へ一部委託					9 (8.5)	17 (5.1)					26 (2.3)
	社外の者へ全部委託				9 (3.4)		5 (1.5)					14 (1.3)
	作成してない				11 (3.9)							11 (1.0)
	小計	345 (100.0)	11 (100.0)		278 (100.0)	111 (100.0)	327 (100.0)	43 (100.0)	2 (100.0)	2 (100.0)		1,119 (100.0)
塗装工事業	従業員が作成	1,679 (88.3)	29 (100.0)		1,719 (87.6)	971 (82.8)	1,939 (92.9)	179 (96.2)	61 (100.0)	13 (85.7)		6,590 (88.9)
	社外の者へ一部委託				68 (3.5)	82 (7.0)	88 (4.2)	4 (1.9)		2 (14.3)		245 (3.3)
	社外の者へ全部委託	111 (5.8)			146 (7.4)	120 (10.2)	59 (2.8)					435 (5.9)
	作成してない	111 (5.8)			29 (1.5)			4 (1.9)				144 (1.9)
	小計	1,901 (100.0)	29 (100.0)		1,962 (100.0)	1,173 (100.0)	2,086 (100.0)	186 (100.0)	61 (100.0)	15 (100.0)		7,414 (100.0)
防水工事業	従業員が作成	221 (72.8)			478 (94.2)	170 (90.2)	930 (96.8)	53 (100.0)	20 (92.4)	2 (100.0)		1,874 (92.0)
	社外の者へ一部委託					12 (6.5)	18 (1.9)		2 (7.6)			32 (1.6)
	社外の者へ全部委託				30 (5.8)	6 (3.3)						36 (1.8)
	作成してない	83 (27.2)					12 (1.3)					95 (4.7)
	小計	303 (100.0)			507 (100.0)	189 (100.0)	961 (100.0)	53 (100.0)	22 (100.0)	2 (100.0)		2,036 (100.0)
内装仕上工事業	従業員が作成	1,384 (85.3)		34 (100.0)	1,683 (83.6)	1,185 (87.1)	3,192 (95.0)	223 (98.6)	38 (100.0)	33 (100.0)		7,772 (89.4)
	社外の者へ一部委託	111 (6.8)			107 (5.3)	62 (4.6)	38 (1.1)					318 (3.7)
	社外の者へ全部委託	37 (2.3)	6 (100.0)		87 (4.3)	41 (3.0)	50 (1.5)					221 (2.5)
	作成してない	91 (5.6)			137 (6.8)	72 (5.3)	81 (2.4)	3 (1.4)				384 (4.4)
	小計	1,622 (100.0)	6 (100.0)	34 (100.0)	2,014 (100.0)	1,360 (100.0)	3,361 (100.0)	226 (100.0)	38 (100.0)	33 (100.0)		8,695 (100.0)
建具工事業	従業員が作成	1,120 (81.6)	12 (100.0)	9 (100.0)	949 (83.9)	521 (82.5)	2,508 (98.6)	136 (98.7)	33 (100.0)	29 (100.0)	8 (100.0)	5,321 (90.1)
	社外の者へ一部委託	28 (2.1)			96 (8.4)	35 (5.6)	25 (1.0)	2 (1.3)				186 (3.1)
	社外の者へ全部委託	28 (2.1)			86 (7.6)	75 (11.9)						189 (3.2)
	作成してない	196 (14.3)					12 (0.5)					208 (3.5)
	小計	1,373 (100.0)	12 (100.0)	9 (100.0)	1,131 (100.0)	631 (100.0)	2,544 (100.0)	138 (100.0)	33 (100.0)	29 (100.0)	8 (100.0)	5,907 (100.0)
仕上関係計	従業員が作成	7,915 (77.9)	91 (88.0)	63 (90.5)	8,038 (85.9)	4,438 (85.6)	12,057 (95.2)	1,062 (97.7)	197 (99.2)	99 (96.0)	8 (100.0)	33,967 (87.2)
	社外の者へ一部委託	288 (2.8)	7 (6.4)		472 (5.0)	332 (6.4)	281 (2.2)	9 (0.8)	2 (0.8)	2 (2.1)		1,392 (3.6)
	社外の者へ全部委託	474 (4.7)	6 (5.6)		587 (6.3)	327 (6.3)	170 (1.3)	9 (0.8)				1,572 (4.0)
	作成してない	1,482 (14.6)		7 (9.5)	262 (2.8)	88 (1.7)	163 (1.3)	7 (0.6)		2 (1.9)		2,010 (5.2)
	小計	10,158 (100.0)	103 (100.0)	70 (100.0)	9,358 (100.0)	5,185 (100.0)	12,670 (100.0)	1,087 (100.0)	199 (100.0)	103 (100.0)	8 (100.0)	38,941 (100.0)
小計	従業員が作成	14,053 (74.2)	140 (91.9)	77 (92.1)	14,420 (85.9)	8,415 (84.2)	20,664 (94.0)	2,260 (95.2)	437 (99.0)	189 (96.1)	25 (100.0)	60,679 (85.5)
	社外の者へ一部委託	836 (4.4)	7 (4.1)		921 (5.5)	680 (6.8)	768 (3.5)	56 (2.4)	2 (0.4)	2 (1.1)		3,271 (4.6)
	社外の者へ全部委託	949 (5.0)	6 (3.8)		909 (5.4)	719 (7.2)	368 (1.7)	13 (0.5)				2,963 (4.2)
	作成してない	3,095 (16.3)		7 (7.9)	531 (3.2)	180 (1.8)	193 (0.9)	46 (1.9)	3 (0.6)	6 (2.8)		4,060 (5.7)
	小計	18,933 (100.0)	153 (100.0)	84 (100.0)	16,780 (100.0)	9,993 (100.0)	21,993 (100.0)	2,374 (100.0)	442 (100.0)	197 (100.0)	25 (100.0)	70,973 (100.0)
合計	従業員が作成	45,567 (75.8)	238 (91.9)	296 (97.8)	37,040 (85.7)	30,027 (85.9)	81,568 (93.1)	16,731 (93.3)	3,499 (98.8)	1,262 (97.1)	252 (100.0)	216,481 (86.8)
	社外の者へ一部委託	2,918 (4.9)	15 (5.9)		2,441 (5.6)	2,091 (6.0)	3,059 (3.5)	291 (1.6)	39 (1.1)	11 (0.8)		10,895 (4.4)
	社外の者へ全部委託	3,462 (5.8)	6 (2.2)		2,443 (5.7)	1,871 (5.4)	1,896 (2.2)	429 (2.4)		11 (0.9)		10,118 (4.1)
	作成してない	8,100 (13.5)		7 (2.2)	1,313 (3.0)	948 (2.7)	1,115 (1.3)	475 (2.7)	4 (0.1)	16 (1.2)		11,978 (4.8)
	小計	60,077 (100.0)	259 (100.0)	303 (100.0)	43,237 (100.0)	34,937 (100.0)	87,638 (100.0)	17,927 (100.0)	3,542 (100.0)	1,300 (100.0)	252 (100.0)	249,471 (100.0)

（注）1．（ ）の数値は各小計を100とした場合の構成比

2．無効回答企業 392社を除く

表4－3－10 会計帳簿等の作成状況 ＜現金・当座預金出納帳＞

（単位：社、%）

業種	作成状況	H18年度（今回）		増減	H5年度	
一般土木建築	従業員が作成	7,031	(89.3)	3.4	6,325	(85.9)
	社外の者へ一部委託	514	(6.5)	4.2	170	(2.3)
	社外の者へ全部委託	249	(3.2)	0.5	197	(2.7)
	作成してない	76	(1.0)	▲ 8.1	670	(9.1)
	小計	7,870	(100.0)		7,362	(100.0)
土木	従業員が作成	56,149	(87.8)	9.5	47,131	(78.3)
	社外の者へ一部委託	2,041	(3.2)	▲ 0.5	2,206	(3.7)
	社外の者へ全部委託	2,892	(4.5)	▲ 0.8	3,178	(5.3)
	作成してない	2,898	(4.5)	▲ 8.2	7,672	(12.7)
	小計	63,980	(100.0)		60,187	(100.0)
建築	従業員が作成	20,785	(86.7)	10.5	36,057	(76.2)
	社外の者へ一部委託	1,207	(5.0)	1.9	1,453	(3.1)
	社外の者へ全部委託	746	(3.1)	▲ 0.4	1,658	(3.5)
	作成してない	1,234	(5.1)	▲ 12.1	8,135	(17.2)
	小計	23,972	(100.0)		47,303	(100.0)
木造建築	従業員が作成	25,273	(83.2)	11.7	18,571	(71.5)
	社外の者へ一部委託	1,189	(3.9)	▲ 0.4	1,109	(4.3)
	社外の者へ全部委託	1,564	(5.1)	▲ 0.6	1,481	(5.7)
	作成してない	2,362	(7.8)	▲ 10.7	4,796	(18.5)
	小計	30,387	(100.0)		25,957	(100.0)
設備	従業員が作成	46,564	(89.0)	8.2	30,993	(80.8)
	社外の者へ一部委託	2,673	(5.1)	1.9	1,239	(3.2)
	社外の者へ全部委託	1,705	(3.3)	▲ 1.7	1,935	(5.0)
	作成してない	1,348	(2.6)	▲ 8.3	4,169	(10.9)
	小計	52,290	(100.0)		38,335	(100.0)
職別	従業員が作成	60,679	(85.5)	8.5	40,813	(77.0)
	社外の者へ一部委託	3,271	(4.6)	1.0	1,891	(3.6)
	社外の者へ全部委託	2,963	(4.2)	▲ 1.0	2,748	(5.2)
	作成してない	4,060	(5.7)	▲ 8.5	7,535	(14.2)
	小計	70,973	(100.0)		52,986	(100.0)
合計	従業員が作成	216,481	(86.8)	9.3	179,890	(77.5)
	社外の者へ一部委託	10,895	(4.4)	0.9	8,068	(3.5)
	社外の者へ全部委託	10,118	(4.1)	▲ 0.7	11,197	(4.8)
	作成してない	11,978	(4.8)	▲ 9.4	32,976	(14.2)
	小計	249,471	(100.0)		232,130	(100.0)

表4－3－11　会計帳簿等の作成状況（下請比率、次数別集計）　＜現金・当座預金出納帳＞

（単位：社、％）

下請比率、次数 / 作成状況	0％	0％超 50％未満	50％以上100％以下				合計
				一次下請	二次下請	三次以下下請	
従業員が作成	30,076 (83.5)	48,262 (87.9)	43,525 (43.4)	37,028 (47.8)	5,724 (30.2)	773 (20.0)	166,522 (87.1)
社外の者へ一部委託	1,384 (3.8)	3,011 (5.5)	3,911 (3.9)	2,512 (3.2)	1,048 (5.5)	351 (9.1)	8,159 (4.3)
社外の者へ全部委託	1,915 (5.3)	1,417 (2.6)	4,261 (4.2)	3,079 (4.0)	843 (4.4)	339 (8.8)	7,622 (4.0)
作成してない	2,631 (7.3)	2,231 (4.1)	55,640 (55.5)	39,193 (50.6)	13,246 (69.8)	3,201 (82.9)	8,940 (4.7)
合　計	36,007 (100.0)	54,921 (100.0)	100,316 (100.0)	77,472 (100.0)	18,985 (100.0)	3,859 (100.0)	191,243 (100.0)

（注）１．（ ）の数値は各合計を100とした場合の構成比
２．無効回答企業 2,454社を除く

下請比率、次数 / 作成状況	0％超10％未満				10％以上20％未満				20％以上30％未満			
	一次下請	二次下請	三次以下下請	小計	一次下請	二次下請	三次以下下請	小計	一次下請	二次下請	三次以下下請	小計
従業員が作成	11,121 (88.0)	261 (83.2)	117 (100.0)	11,499 (88.0)	9,191 (87.8)	302 (72.7)	77 (100.0)	9,570 (87.3)	8,433 (87.2)	914 (99.5)	75 (30.0)	9,422 (87.0)
社外の者へ一部委託	845 (6.7)	53 (16.8)		898 (6.9)	763 (7.3)	113 (27.3)		876 (8.0)	429 (4.4)	4 (0.5)		434 (4.0)
社外の者へ全部委託	101 (0.8)			101 (0.8)	286 (2.7)			286 (2.6)	488 (5.0)			488 (4.5)
作成してない	567 (4.5)			567 (4.3)	229 (2.2)			229 (2.1)	317 (3.3)		176 (70.1)	493 (4.6)
合　計	12,634 (100.0)	314 (100.0)	117 (100.0)	13,065 (100.0)	10,469 (100.0)	415 (100.0)	77 (100.0)	10,961 (100.0)	9,668 (100.0)	918 (100.0)	251 (100.0)	10,837 (100.0)

下請比率、次数 / 作成状況	30％以上40％未満				40％以上50％未満				50％以上60％未満			
	一次下請	二次下請	三次以下下請	小計	一次下請	二次下請	三次以下下請	小計	一次下請	二次下請	三次以下下請	小計
従業員が作成	7,265 (85.9)	666 (88.7)	145 (82.1)	8,077 (86.0)	8,830 (90.8)	794 (90.8)	71 (100.0)	9,694 (90.9)	8,892 (88.0)	603 (69.0)	134 (91.9)	9,629 (86.6)
社外の者へ一部委託	319 (3.8)	45 (6.0)		365 (3.9)	413 (4.3)	25 (2.9)		438 (4.1)	249 (2.5)	16 (1.8)	12 (8.1)	277 (2.5)
社外の者へ全部委託	139 (1.6)	40 (5.3)		178 (1.9)	364 (3.8)			364 (3.4)	408 (4.0)	93 (10.6)		501 (4.5)
作成してない	737 (8.7)		32 (17.9)	769 (8.2)	117 (1.2)	55 (6.3)		173 (1.6)	553 (5.5)	162 (18.5)		715 (6.4)
合　計	8,461 (100.0)	751 (100.0)	177 (100.0)	9,389 (100.0)	9,725 (100.0)	874 (100.0)	71 (100.0)	10,669 (100.0)	10,103 (100.0)	873 (100.0)	146 (100.0)	11,122 (100.0)

下請比率、次数 / 作成状況	60％以上70％未満				70％以上80％未満				80％以上90％未満			
	一次下請	二次下請	三次以下下請	小計	一次下請	二次下請	三次以下下請	小計	一次下請	二次下請	三次以下下請	小計
従業員が作成	7,682 (92.6)	1,153 (91.0)	67 (59.6)	8,902 (92.0)	9,483 (92.6)	1,672 (91.9)	50 (100.0)	11,204 (92.5)	9,505 (85.6)	1,699 (84.5)	333 (94.6)	11,536 (85.7)
社外の者へ一部委託	256 (3.1)	40 (3.1)	45 (40.4)	341 (3.5)	135 (1.3)	79 (4.3)		214 (1.8)	436 (3.9)	228 (11.3)	17 (4.7)	681 (5.1)
社外の者へ全部委託	124 (1.5)	45 (3.5)		169 (1.8)	298 (2.9)	49 (2.7)		347 (2.9)	810 (7.3)	65 (3.2)		875 (6.5)
作成してない	238 (2.9)	30 (2.4)		268 (2.8)	330 (3.2)	20 (1.1)		349 (2.9)	356 (3.2)	20 (1.0)	2 (0.7)	378 (2.8)
合　計	8,301 (100.0)	1,267 (100.0)	112 (100.0)	9,680 (100.0)	10,246 (100.0)	1,819 (100.0)	50 (100.0)	12,114 (100.0)	11,106 (100.0)	2,012 (100.0)	352 (100.0)	13,470 (100.0)

（単位：社、％）

下請比率、次数 / 作成状況	90％以上100％未満				100％				合計			
	一次下請	二次下請	三次以下下請	小計	一次下請	二次下請	三次以下下請	小計	一次下請	二次下請	三次以下下請	小計
従業員が作成	11,528 (90.1)	3,337 (92.6)	377 (68.3)	15,242 (89.9)	21,848 (87.7)	7,803 (82.9)	2,018 (76.2)	31,670 (85.7)	113,779 (88.6)	19,203 (86.3)	3,463 (76.1)	166,522 (87.1)
社外の者へ一部委託	494 (3.9)	84 (2.3)	2 (0.3)	580 (3.4)	972 (3.9)	513 (5.5)	187 (7.1)	1,673 (4.5)	5,312 (4.1)	1,200 (5.4)	263 (5.8)	8,159 (4.3)
社外の者へ全部委託	387 (3.0)	89 (2.5)	109 (19.7)	584 (3.4)	1,049 (4.2)	596 (6.3)	168 (6.4)	1,813 (4.9)	4,454 (3.5)	976 (4.4)	277 (6.1)	7,622 (4.0)
作成してない	392 (3.1)	94 (2.6)	65 (11.7)	551 (3.3)	1,047 (4.2)	497 (5.3)	274 (10.3)	1,818 (4.9)	4,884 (3.8)	877 (3.9)	548 (12.0)	8,940 (4.7)
合　計	12,800 (100.0)	3,604 (100.0)	552 (100.0)	16,956 (100.0)	24,916 (100.0)	9,410 (100.0)	2,647 (100.0)	36,973 (100.0)	128,429 (100.0)	22,256 (100.0)	4,551 (100.0)	191,243 (100.0)

（注）１．（ ）の数値は各合計を100とした場合の構成比
２．無効回答企業 2,454社を除く

表4－3－12 会計帳簿等の作成状況 ＜手形記入帳＞

（単位：社、%）

業種		資本金 / 作成状況	個人	法人 200万円未満	200万円以上300万円未満	300万円以上500万円未満	500万円以上1000万円未満	1000万円以上2000万円未満	2000万円以上5000万円未満	5000万円以上1億円未満	1億円以上10億円未満	10億円以上	合計
一般建築土木	一般土木建築工事業	従業員が作成	523 (65.8)			292 (86.0)	243 (56.8)	2,390 (81.2)	1,807 (91.8)	645 (98.0)	272 (97.3)	73 (100.0)	6,244 (83.4)
		社外の者へ一部委託						46 (1.6)	12 (0.6)				58 (0.8)
		社外の者へ全部委託				20 (5.8)	89 (20.9)	37 (1.3)					146 (2.0)
		作成してない	271 (34.2)			28 (8.1)	95 (22.3)	470 (16.0)	150 (7.6)	13 (2.0)	7 (2.7)		1,035 (13.8)
		小計	794 (100.0)			339 (100.0)	427 (100.0)	2,943 (100.0)	1,970 (100.0)	658 (100.0)	279 (100.0)	73 (100.0)	7,483 (100.0)
土木	土木工事業	従業員が作成	3,429 (41.6)	10 (100.0)		3,133 (71.1)	5,862 (69.4)	17,474 (79.2)	4,676 (80.8)	694 (91.8)	140 (100.0)	23 (92.4)	35,441 (70.9)
		社外の者へ一部委託				7 (0.2)	179 (2.1)	15 (0.1)	39 (0.7)				239 (0.5)
		社外の者へ全部委託	129 (1.6)		105 (91.1)	30 (0.7)	230 (2.7)	548 (2.5)					1,041 (2.1)
		作成してない	4,686 (56.8)		10 (8.9)	1,239 (28.1)	2,171 (25.7)	4,027 (18.3)	1,074 (18.5)	62 (8.2)		2 (7.6)	13,270 (26.5)
		小計	8,244 (100.0)	10 (100.0)	115 (100.0)	4,408 (100.0)	8,442 (100.0)	22,064 (100.0)	5,788 (100.0)	756 (100.0)	140 (100.0)	24 (100.0)	49,991 (100.0)
	ほ装工事業	従業員が作成	159 (39.5)	5 (100.0)		340 (65.2)	230 (66.0)	1,030 (80.5)	354 (94.2)	84 (96.5)	30 (95.6)	11 (100.0)	2,243 (73.2)
		社外の者へ一部委託	11 (2.6)			6 (1.2)	6 (1.8)	15 (1.1)	4 (1.0)	2 (1.7)	1 (4.4)		44 (1.4)
		社外の者へ全部委託	11 (2.6)			12 (2.3)	13 (3.6)						35 (1.1)
		作成してない	222 (55.2)			164 (31.4)	99 (28.6)	235 (18.4)	18 (4.8)	2 (1.7)			740 (24.2)
		小計	403 (100.0)	5 (100.0)		522 (100.0)	348 (100.0)	1,280 (100.0)	375 (100.0)	87 (100.0)	32 (100.0)	11 (100.0)	3,062 (100.0)
	しゅんせつ工事業	従業員が作成	13 (12.1)			9 (100.0)	14 (87.8)	72 (94.3)	6 (77.6)		1 (100.0)		115 (52.4)
		社外の者へ一部委託											
		社外の者へ全部委託	1 (1.3)				2 (12.2)						3 (1.6)
		作成してない	95 (86.6)					4 (5.7)	2 (22.4)				101 (46.0)
		小計	110 (100.0)			9 (100.0)	16 (100.0)	76 (100.0)	8 (100.0)		1 (100.0)		220 (100.0)
	造園工事業	従業員が作成	323 (20.3)			254 (30.5)	424 (48.7)	1,439 (72.6)	309 (85.0)	33 (84.0)	11 (100.0)		2,793 (49.1)
		社外の者へ一部委託					13 (1.5)	115 (5.8)	3 (0.8)	2 (4.0)			133 (2.3)
		社外の者へ全部委託				60 (7.2)	14 (1.6)	16 (0.8)	16 (4.5)				106 (1.9)
		作成してない	1,268 (79.7)			520 (62.3)	420 (48.2)	412 (20.8)	36 (9.8)	5 (12.0)			2,659 (46.7)
		小計	1,591 (100.0)			834 (100.0)	871 (100.0)	1,982 (100.0)	363 (100.0)	39 (100.0)	11 (100.0)		5,691 (100.0)
	水道施設工事業	従業員が作成	244 (48.0)			190 (67.9)	292 (76.7)	472 (88.3)	49 (80.2)	6 (100.0)	4 (100.0)		1,256 (70.8)
		社外の者へ一部委託						9 (1.6)					9 (0.5)
		社外の者へ全部委託				13 (4.8)		9 (1.6)					22 (1.2)
		作成してない	265 (52.0)			76 (27.3)	89 (23.3)	45 (8.5)	12 (19.8)				487 (27.5)
		小計	509 (100.0)			279 (100.0)	381 (100.0)	534 (100.0)	61 (100.0)	6 (100.0)	4 (100.0)		1,774 (100.0)
	清掃施設工事業	従業員が作成	23 (100.0)					25 (100.0)	8 (100.0)	9 (100.0)	14 (100.0)	2 (100.0)	81 (100.0)
		社外の者へ一部委託											
		社外の者へ全部委託											
		作成してない											
		小計	23 (100.0)					25 (100.0)	8 (100.0)	9 (100.0)	14 (100.0)	2 (100.0)	81 (100.0)
	小計	従業員が作成	4,192 (38.5)	16 (100.0)		3,926 (64.9)	6,822 (67.8)	20,512 (79.0)	5,400 (81.8)	826 (92.1)	200 (99.3)	35 (95.0)	41,929 (68.9)
		社外の者へ一部委託	11 (0.1)			13 (0.2)	198 (2.0)	153 (0.6)	46 (0.7)	3 (0.3)	1 (0.7)		424 (0.7)
		社外の者へ全部委託	141 (1.3)		105 (91.1)	115 (1.9)	258 (2.6)	572 (2.2)	16 (0.2)				1,208 (2.0)
		作成してない	6,536 (60.1)		10 (8.9)	1,998 (33.0)	2,779 (27.6)	4,721 (18.2)	1,141 (17.3)	68 (7.6)		2 (5.0)	17,258 (28.4)
		小計	10,879 (100.0)	16 (100.0)	115 (100.0)	6,052 (100.0)	10,057 (100.0)	25,961 (100.0)	6,603 (100.0)	897 (100.0)	202 (100.0)	37 (100.0)	60,819 (100.0)
建築	建築工事業	従業員が作成	974 (20.2)	10 (100.0)		1,579 (65.2)	1,467 (58.7)	6,843 (76.4)	1,979 (86.8)	564 (84.5)	214 (86.1)	35 (95.0)	13,664 (62.3)
		社外の者へ一部委託	51 (1.1)			119 (4.9)	128 (5.1)	89 (1.0)	13 (0.6)	3 (0.5)	4 (1.4)		410 (1.9)
		社外の者へ全部委託	120 (2.5)			8 (0.3)	47 (1.9)	132 (1.5)	8 (0.4)				315 (1.4)
		作成してない	3,662 (76.1)			717 (29.6)	857 (34.3)	1,888 (21.1)	280 (12.3)	100 (15.1)	31 (12.4)	2 (5.0)	7,537 (34.4)
		小計	4,809 (100.0)	10 (100.0)		2,423 (100.0)	2,498 (100.0)	8,953 (100.0)	2,280 (100.0)	668 (100.0)	248 (100.0)	37 (100.0)	21,925 (100.0)
	木造建築工事業	従業員が作成	2,551 (23.4)	26 (100.0)		2,147 (43.7)	1,455 (45.5)	3,567 (66.9)	463 (65.3)	56 (56.7)	30 (60.4)		10,293 (40.8)
		社外の者へ一部委託	54 (0.5)			71 (1.4)		10 (0.2)					134 (0.5)
		社外の者へ全部委託				146 (3.0)	98 (3.1)				2 (4.7)		246 (1.0)
		作成してない	8,290 (76.1)			2,553 (51.9)	1,643 (51.4)	1,756 (32.9)	245 (34.7)	42 (43.3)	17 (34.8)		14,546 (57.7)
		小計	10,894 (100.0)	26 (100.0)		4,916 (100.0)	3,195 (100.0)	5,332 (100.0)	708 (100.0)	98 (100.0)	49 (100.0)		25,219 (100.0)
	小計	従業員が作成	3,525 (22.4)	35 (100.0)		3,726 (50.8)	2,921 (51.3)	10,410 (72.9)	2,441 (81.7)	620 (80.9)	244 (81.9)	35 (95.0)	23,957 (50.8)
		社外の者へ一部委託	107 (0.7)			190 (2.6)	128 (2.2)	99 (0.7)	13 (0.4)	3 (0.4)	4 (1.2)		544 (1.2)
		社外の者へ全部委託	120 (0.8)			153 (2.1)	145 (2.5)	132 (0.9)	8 (0.3)		2 (0.8)		561 (1.2)
		作成してない	11,951 (76.1)			3,270 (44.6)	2,500 (43.9)	3,644 (25.5)	525 (17.6)	143 (18.7)	48 (16.1)	2 (5.0)	22,083 (46.8)
		小計	15,703 (100.0)	35 (100.0)		7,339 (100.0)	5,693 (100.0)	14,285 (100.0)	2,988 (100.0)	766 (100.0)	298 (100.0)	37 (100.0)	47,144 (100.0)
設備	電気工事業	従業員が作成	1,019 (42.7)	11 (100.0)		2,968 (71.1)	2,184 (75.2)	5,580 (79.1)	1,566 (91.8)	190 (96.6)	85 (100.0)	22 (100.0)	13,627 (73.1)
		社外の者へ一部委託						315 (4.5)		3 (1.7)			318 (1.7)
		社外の者へ全部委託				313 (7.5)		98 (1.4)					411 (2.2)
		作成してない	1,367 (57.3)		89 (100.0)	893 (21.4)	720 (24.8)	1,063 (15.1)	140 (8.2)	3 (1.7)			4,275 (22.9)
		小計	2,387 (100.0)	11 (100.0)	89 (100.0)	4,173 (100.0)	2,904 (100.0)	7,057 (100.0)	1,706 (100.0)	196 (100.0)	85 (100.0)	22 (100.0)	18,631 (100.0)
	管工事業	従業員が作成	1,849 (54.4)			3,597 (73.7)	3,175 (78.8)	8,411 (88.8)	1,381 (95.0)	230 (100.0)	100 (93.8)	30 (100.0)	18,772 (79.6)
		社外の者へ一部委託	124 (3.6)			89 (1.8)	58 (1.4)	327 (3.4)	2 (0.1)				600 (2.5)
		社外の者へ全部委託	83 (2.4)			133 (2.7)	75 (1.9)	15 (0.2)	10 (0.7)				315 (1.3)
		作成してない	1,343 (39.5)			1,060 (21.7)	719 (17.9)	717 (7.6)	61 (4.2)		7 (6.2)		3,906 (16.6)
		小計	3,398 (100.0)			4,879 (100.0)	4,027 (100.0)	9,470 (100.0)	1,453 (100.0)	230 (100.0)	107 (100.0)	30 (100.0)	23,593 (100.0)

表4－3－12 会計帳簿等の作成状況 ＜手形記入帳＞

（単位：社、%）

業種	資本金 / 作成状況	個人	法人 200万円未満	200万円以上 300万円未満	300万円以上 500万円未満	500万円以上 1000万円未満	1000万円以上 2000万円未満	2000万円以上 5000万円未満	5000万円以上 1億円未満	1億円以上 10億円未満	10億円以上	合計
	機械器具設置工事業											
	従業員が作成	41 (57.1)			364 (77.0)	309 (80.1)	1,293 (88.1)	184 (94.3)	111 (94.7)	77 (100.0)	17 (100.0)	2,395 (85.5)
	社外の者へ一部委託											
	社外の者へ全部委託				53 (11.2)	14 (3.6)	18 (1.2)					84 (3.0)
	作成してない	31 (42.9)			56 (11.8)	63 (16.3)	156 (10.6)	11 (5.7)	6 (5.3)			323 (11.5)
	小計	72 (100.0)			473 (100.0)	385 (100.0)	1,467 (100.0)	195 (100.0)	118 (100.0)	77 (100.0)	17 (100.0)	2,802 (100.0)
	熱絶縁工事業											
	従業員が作成	92 (66.7)			254 (77.3)	72 (76.6)	357 (97.5)	76 (100.0)	8 (100.0)	4 (100.0)	3 (100.0)	866 (85.1)
	社外の者へ一部委託						9 (2.5)					9 (0.9)
	社外の者へ全部委託	15 (11.1)			10 (2.9)	15 (16.3)						40 (4.0)
	作成してない	31 (22.2)			65 (19.8)	7 (7.1)						103 (10.1)
	小計	138 (100.0)			329 (100.0)	94 (100.0)	366 (100.0)	76 (100.0)	8 (100.0)	4 (100.0)	3 (100.0)	1,018 (100.0)
	電気通信工事業											
	従業員が作成	23 (13.2)			148 (24.4)	28 (23.1)	649 (60.6)	97 (87.3)	39 (96.3)	30 (77.9)	9 (100.0)	1,024 (47.1)
	社外の者へ一部委託				15 (2.5)		8 (0.7)					23 (1.0)
	社外の者へ全部委託	12 (6.6)			22 (3.6)		9 (0.9)					43 (2.0)
	作成してない	140 (80.3)			422 (69.4)	93 (76.9)	406 (37.9)	14 (12.7)	2 (3.7)	9 (22.1)		1,085 (49.9)
	小計	175 (100.0)			608 (100.0)	121 (100.0)	1,072 (100.0)	111 (100.0)	41 (100.0)	39 (100.0)	9 (100.0)	2,175 (100.0)
	さく井工事業											
	従業員が作成	203 (64.7)	15 (100.0)		241 (68.9)	106 (56.9)	317 (92.5)	9 (100.0)		2 (100.0)		893 (73.3)
	社外の者へ一部委託				8 (2.3)	6 (3.2)	3 (0.8)					17 (1.4)
	社外の者へ全部委託	7 (2.1)			2 (0.7)	6 (3.2)	5 (1.6)					20 (1.7)
	作成してない	104 (33.2)			99 (28.2)	69 (36.6)	18 (5.1)					288 (23.7)
	小計	313 (100.0)	15 (100.0)		350 (100.0)	187 (100.0)	342 (100.0)	9 (100.0)		2 (100.0)		1,218 (100.0)
	消防施設工事業											
	従業員が作成		9 (100.0)		86 (62.8)	73 (100.0)	339 (89.7)	47 (100.0)	6 (100.0)			560 (72.5)
	社外の者へ一部委託											
	社外の者へ全部委託											
	作成してない	122 (100.0)			51 (37.2)		39 (10.3)					212 (27.5)
	小計	122 (100.0)	9 (100.0)		137 (100.0)	73 (100.0)	378 (100.0)	47 (100.0)	6 (100.0)			772 (100.0)
	小計											
	従業員が作成	3,227 (48.9)	34 (100.0)		7,659 (70.0)	5,947 (76.3)	16,946 (84.1)	3,360 (93.4)	584 (97.6)	298 (95.1)	80 (100.0)	38,136 (76.0)
	社外の者へ一部委託	124 (1.9)			113 (1.0)	64 (0.8)	661 (3.3)	2 (0.0)	3 (0.6)			967 (1.9)
	社外の者へ全部委託	116 (1.8)			533 (4.9)	110 (1.4)	145 (0.7)	10 (0.3)				914 (1.8)
	作成してない	3,138 (47.5)		89 (100.0)	2,645 (24.2)	1,670 (21.4)	2,399 (11.9)	226 (6.3)	11 (1.9)	15 (4.9)		10,193 (20.3)
	小計	6,605 (100.0)	34 (100.0)	89 (100.0)	10,949 (100.0)	7,791 (100.0)	20,152 (100.0)	3,598 (100.0)	598 (100.0)	314 (100.0)	80 (100.0)	50,210 (100.0)
職別	大工工事業											
	従業員が作成	808 (28.3)	16 (100.0)		805 (72.1)	609 (87.0)	972 (74.7)	228 (94.5)	22 (100.0)	9 (100.0)		3,169 (55.4)
	社外の者へ一部委託					13 (1.9)						13 (0.2)
	社外の者へ全部委託	54 (1.9)			16 (1.5)							70 (1.1)
	作成してない	1,991 (69.8)			295 (26.4)	78 (11.1)	329 (25.3)	13 (5.5)				2,706 (43.2)
	小計	2,852 (100.0)	16 (100.0)		1,116 (100.0)	700 (100.0)	1,302 (100.0)	241 (100.0)	22 (100.0)	9 (100.0)		6,259 (100.0)
	とび・土木・コンクリート工事業											
	従業員が作成	1,052 (38.8)	15 (58.6)		2,296 (67.4)	1,171 (55.2)	3,701 (82.6)	547 (78.0)	89 (95.6)	31 (89.7)	1 (100.0)	8,903 (65.6)
	社外の者へ一部委託				237 (6.9)	53 (2.5)	119 (2.7)					409 (3.0)
	社外の者へ全部委託	32 (1.2)			68 (2.0)	192 (9.1)	33 (0.7)	7 (1.0)				333 (2.5)
	作成してない	1,629 (60.0)	11 (41.4)		806 (23.7)	703 (33.2)	626 (14.0)	147 (20.9)	4 (4.4)	4 (10.3)		3,930 (28.9)
	小計	2,714 (100.0)	26 (100.0)		3,406 (100.0)	2,120 (100.0)	4,479 (100.0)	701 (100.0)	93 (100.0)	35 (100.0)	1 (100.0)	13,574 (100.0)
	鋼構造物工事業											
	従業員が作成	720 (52.5)			1,136 (76.7)	1,256 (88.7)	2,366 (95.3)	275 (92.4)	115 (97.7)	45 (100.0)	16 (100.0)	5,929 (81.9)
	社外の者へ一部委託	57 (4.2)		14 (100.0)	48 (3.2)	14 (1.0)						133 (1.8)
	社外の者へ全部委託	60 (4.4)			30 (2.0)	14 (1.0)	2 (0.1)	14 (4.6)				120 (1.7)
	作成してない	533 (38.9)			267 (18.0)	130 (9.2)	116 (4.7)	9 (2.9)	3 (2.3)			1,057 (14.6)
	小計	1,370 (100.0)		14 (100.0)	1,480 (100.0)	1,415 (100.0)	2,484 (100.0)	298 (100.0)	118 (100.0)	45 (100.0)	16 (100.0)	7,240 (100.0)
	鉄筋工事業											
	従業員が作成	164 (28.0)			490 (54.2)	269 (54.8)	559 (83.2)	43 (90.7)	7 (100.0)	3 (50.0)		1,534 (56.6)
	社外の者へ一部委託				45 (5.0)		10 (1.5)	2 (4.6)				57 (2.1)
	社外の者へ全部委託	23 (3.9)				37 (7.5)	20 (3.0)					80 (2.9)
	作成してない	398 (68.1)			369 (40.8)	185 (37.7)	83 (12.4)	2 (4.6)		3 (50.0)		1,040 (38.4)
	小計	585 (100.0)			903 (100.0)	491 (100.0)	672 (100.0)	47 (100.0)	7 (100.0)	5 (100.0)		2,711 (100.0)
	躯体関係計											
	従業員が作成	2,743 (36.5)	31 (74.4)		4,727 (68.4)	3,305 (69.9)	7,599 (85.0)	1,093 (84.9)	233 (97.2)	88 (93.5)	17 (100.0)	19,836 (66.6)
	社外の者へ一部委託	57 (0.8)		14 (100.0)	329 (4.8)	81 (1.7)	129 (1.4)	2 (0.2)				612 (2.1)
	社外の者へ全部委託	168 (2.2)			114 (1.6)	244 (5.2)	56 (0.6)	21 (1.6)				602 (2.0)
	作成してない	4,552 (60.5)	11 (25.6)		1,736 (25.1)	1,097 (23.2)	1,154 (12.9)	171 (13.3)	7 (2.8)	6 (6.5)		8,732 (29.3)
	小計	7,520 (100.0)	42 (100.0)	14 (100.0)	6,905 (100.0)	4,727 (100.0)	8,937 (100.0)	1,287 (100.0)	240 (100.0)	94 (100.0)	17 (100.0)	29,784 (100.0)
	左官工事業											
	従業員が作成	468 (27.5)			524 (57.4)	258 (92.4)	595 (82.5)	56 (84.6)	2 (100.0)			1,903 (51.7)
	社外の者へ一部委託				43 (4.8)		14 (2.0)					58 (1.6)
	社外の者へ全部委託	120 (7.1)			68 (7.5)	7 (2.5)	20 (2.8)					216 (5.9)
	作成してない	1,111 (65.1)			277 (30.4)	14 (5.1)	91 (12.7)	10 (15.4)				1,504 (40.9)
	小計	1,699 (100.0)			914 (100.0)	280 (100.0)	721 (100.0)	66 (100.0)	2 (100.0)			3,681 (100.0)
	石工事業											
	従業員が作成	39 (23.2)			184 (62.0)	126 (67.0)	350 (83.9)	85 (78.8)	12 (100.0)	2 (100.0)		798 (66.9)
	社外の者へ一部委託											
	社外の者へ全部委託				31 (10.4)		11 (2.6)	6 (5.6)				18 (4.0)
	作成してない	129 (76.8)			82 (27.6)	62 (33.0)	56 (13.5)	17 (15.6)				347 (29.1)
	小計	169 (100.0)			297 (100.0)	188 (100.0)	417 (100.0)	108 (100.0)	12 (100.0)	2 (100.0)		1,193 (100.0)

表4－3－12 会計帳簿等の作成状況 ＜手形記入帳＞

（単位：社、%）

業種	資本金 / 作成状況	個人	法人 200万円未満	200万円以上 300万円未満	300万円以上 500万円未満	500万円以上 1000万円未満	1000万円以上 2000万円未満	2000万円以上 5000万円未満	5000万円以上 1億円未満	1億円以上 10億円未満	10億円以上	合計
	屋根工事業											
	従業員が作成	176 (39.6)		19 (74.5)	401 (68.7)	278 (74.4)	654 (87.7)	107 (90.0)	12 (100.0)	7 (82.2)		1,655 (71.5)
	社外の者へ一部委託	18 (1.0)			28 (4.8)	55 (14.7)	23 (3.1)					124 (5.4)
	社外の者へ全部委託				26 (4.4)	8 (2.2)	2 (0.3)					36 (1.6)
	作成してない	250 (56.4)		7 (25.5)	130 (22.2)	33 (8.7)	67 (8.9)	12 (10.0)		2 (17.8)		499 (21.6)
	小計	443 (100.0)		26 (100.0)	585 (100.0)	374 (100.0)	747 (100.0)	119 (100.0)	12 (100.0)	9 (100.0)		2,314 (100.0)
	タイル・煉瓦・ブロック工事業											
	従業員が作成	186 (45.7)			442 (75.6)	166 (60.6)	751 (97.6)	66 (89.0)	16 (100.0)	9 (100.0)		1,636 (76.7)
	社外の者へ一部委託				15 (2.6)							15 (0.7)
	社外の者へ全部委託				45 (7.7)							45 (2.1)
	作成してない	221 (54.3)			82 (14.1)	108 (39.4)	19 (2.4)	8 (11.0)				438 (20.5)
	小計	407 (100.0)			585 (100.0)	274 (100.0)	770 (100.0)	74 (100.0)	16 (100.0)	9 (100.0)		2,135 (100.0)
	板金工事業											
	従業員が作成	750 (53.0)	15 (100.0)		706 (79.9)	437 (88.0)	605 (90.6)	57 (84.8)		3 (100.0)		2,573 (72.5)
	社外の者へ一部委託				26 (2.9)	12 (2.4)	30 (4.4)					68 (1.9)
	社外の者へ全部委託	42 (3.0)			25 (2.8)	6 (1.1)	2 (0.4)					75 (2.1)
	作成してない	623 (44.0)			127 (14.4)	42 (8.4)	31 (4.6)	10 (15.2)				833 (23.5)
	小計	1,416 (100.0)	15 (100.0)		884 (100.0)	496 (100.0)	668 (100.0)	67 (100.0)		3 (100.0)		3,549 (100.0)
	ガラス工事業											
	従業員が作成	176 (61.0)	11 (100.0)		184 (68.4)	81 (76.4)	322 (98.5)	43 (100.0)	2 (100.0)	2 (100.0)		821 (78.3)
	社外の者へ一部委託					9 (8.9)	5 (1.5)					14 (1.4)
	社外の者へ全部委託											
	作成してない	113 (39.0)			85 (31.6)	16 (14.8)						213 (20.3)
	小計	289 (100.0)	11 (100.0)		268 (100.0)	106 (100.0)	327 (100.0)	43 (100.0)	2 (100.0)	2 (100.0)		1,048 (100.0)
	塗装工事業											
	従業員が作成	740 (44.1)	10 (33.3)		1,453 (74.4)	868 (76.4)	1,798 (87.4)	177 (95.0)	61 (100.0)	15 (100.0)		5,122 (72.0)
	社外の者へ一部委託					27 (2.4)	29 (1.4)					56 (0.8)
	社外の者へ全部委託				107 (5.5)	73 (6.4)	55 (2.7)					235 (3.3)
	作成してない	939 (55.9)	19 (66.7)		393 (20.1)	169 (14.9)	174 (8.5)	9 (5.0)				1,704 (23.9)
	小計	1,679 (100.0)	29 (100.0)		1,953 (100.0)	1,137 (100.0)	2,057 (100.0)	186 (100.0)	61 (100.0)	15 (100.0)		7,117 (100.0)
	防水工事業											
	従業員が作成	221 (72.8)			447 (89.3)	158 (83.8)	927 (97.5)	53 (100.0)	20 (92.4)	2 (100.0)		1,828 (90.5)
	社外の者へ一部委託	28 (9.1)			12 (2.4)				2 (7.6)			41 (2.0)
	社外の者へ全部委託				12 (2.4)	6 (3.3)						18 (0.9)
	作成してない	55 (18.2)			30 (5.9)	24 (12.9)	21 (2.5)					133 (6.6)
	小計	303 (100.0)			501 (100.0)	189 (100.0)	952 (100.0)	53 (100.0)	22 (100.0)	2 (100.0)		2,021 (100.0)
	内装仕上工事業											
	従業員が作成	590 (40.6)		34 (100.0)	1,641 (83.3)	1,113 (85.7)	3,082 (92.2)	211 (95.8)	38 (100.0)	33 (100.0)		6,742 (80.3)
	社外の者へ一部委託				40 (2.0)		6 (0.2)					46 (0.5)
	社外の者へ全部委託		6 (100.0)		6 (0.3)			3 (1.5)				15 (0.2)
	作成してない	865 (59.4)			282 (14.3)	185 (14.3)	256 (7.6)	6 (2.7)				1,594 (19.0)
	小計	1,455 (100.0)	6 (100.0)	34 (100.0)	1,969 (100.0)	1,298 (100.0)	3,344 (100.0)	220 (100.0)	38 (100.0)	33 (100.0)		8,397 (100.0)
	建具工事業											
	従業員が作成	764 (62.1)	12 (100.0)	9 (100.0)	913 (84.4)	525 (84.7)	2,390 (94.0)	136 (98.7)	31 (94.9)	29 (100.0)	8 (100.0)	4,817 (84.4)
	社外の者へ一部委託				27 (2.5)	12 (1.9)	33 (1.3)	2 (1.3)				73 (1.3)
	社外の者へ全部委託	28 (2.3)				12 (1.9)						40 (0.7)
	作成してない	439 (35.6)			142 (13.1)	71 (11.5)	121 (4.8)		2 (5.1)			775 (13.6)
	小計	1,232 (100.0)	12 (100.0)	9 (100.0)	1,082 (100.0)	619 (100.0)	2,544 (100.0)	138 (100.0)	33 (100.0)	29 (100.0)	8 (100.0)	5,705 (100.0)
	仕上関係計											
	従業員が作成	4,110 (45.2)	47 (65.4)	63 (90.5)	6,896 (76.3)	4,009 (80.8)	11,476 (91.5)	991 (92.2)	196 (98.3)	101 (98.4)	8 (100.0)	27,896 (75.1)
	社外の者へ一部委託	45 (0.5)			192 (2.1)	115 (2.3)	139 (1.1)	2 (0.2)	2 (0.8)			495 (1.3)
	社外の者へ全部委託	191 (2.1)	6 (8.1)		320 (3.5)	112 (2.2)	91 (0.7)	9 (0.9)				729 (2.0)
	作成してない	4,745 (52.2)	19 (26.5)	7 (9.5)	1,630 (18.0)	724 (14.6)	839 (6.7)	73 (6.8)	2 (0.8)	2 (1.6)		8,040 (21.6)
	小計	9,092 (100.0)	72 (100.0)	70 (100.0)	9,037 (100.0)	4,960 (100.0)	12,546 (100.0)	1,074 (100.0)	199 (100.0)	103 (100.0)	8 (100.0)	37,160 (100.0)
	小計											
	従業員が作成	6,853 (41.3)	78 (68.7)	63 (75.6)	11,622 (72.9)	7,315 (75.5)	19,075 (88.8)	2,081 (88.2)	429 (97.7)	189 (96.1)	25 (100.0)	47,732 (71.3)
	社外の者へ一部委託	103 (0.6)		14 (16.5)	521 (3.3)	196 (2.0)	268 (1.2)	4 (0.2)	2 (0.4)			1,107 (1.7)
	社外の者へ全部委託	359 (2.2)	6 (5.1)		434 (2.7)	355 (3.7)	147 (0.7)	30 (1.3)				1,332 (2.0)
	作成してない	9,297 (56.0)	30 (26.2)	7 (7.9)	3,366 (21.1)	1,821 (18.8)	1,993 (9.3)	244 (10.3)	8 (1.9)	8 (3.9)		16,772 (25.1)
	小計	16,612 (100.0)	114 (100.0)	84 (100.0)	15,943 (100.0)	9,687 (100.0)	21,483 (100.0)	2,362 (100.0)	439 (100.0)	197 (100.0)	25 (100.0)	66,941 (100.0)
	合計											
	従業員が作成	18,320 (36.2)	163 (82.1)	63 (22.0)	27,225 (67.0)	23,247 (69.1)	69,334 (81.7)	15,093 (86.1)	3,103 (92.4)	1,203 (93.4)	249 (98.5)	157,999 (67.9)
	社外の者へ一部委託	345 (0.7)		11 (1.8)	836 (2.1)	586 (1.7)	1,228 (1.4)	76 (0.4)	11 (0.3)	5 (0.4)		3,101 (1.3)
	社外の者へ全部委託	737 (1.5)	6 (2.9)	105 (36.3)	1,255 (3.1)	958 (2.8)	1,033 (1.2)	64 (0.4)		2 (0.2)		4,160 (1.8)
	作成してない	31,193 (61.7)	30 (15.0)	106 (36.9)	11,306 (27.8)	8,861 (26.3)	13,229 (15.6)	2,286 (13.1)	244 (7.3)	78 (6.1)	4 (1.5)	67,341 (29.0)
	小計	50,593 (100.0)	199 (100.0)	288 (100.0)	40,621 (100.0)	33,655 (100.0)	84,824 (100.0)	17,520 (100.0)	3,358 (100.0)	1,288 (100.0)	252 (100.0)	232,600 (100.0)

（注）1．（ ）の数値は各小計を100とした場合の構成比
2．無効回答企業 897社を除く

表4－3－13 会計帳簿等の作成状況 ＜手形記入帳＞

（単位：社、％）

業種	作成状況	H8年度（今回）		増減	H5年度	
一般土木建築	従業員が作成	6,244	(83.4)	4.3	5,821	(79.1)
	社外の者へ一部委託	58	(0.8)	0.5	24	(0.3)
	社外の者へ全部委託	146	(2.0)	1.0	77	(1.0)
	作成してない	1,035	(13.8)	▲ 5.8	1,440	(19.6)
	小 計	7,483	(100.0)		7,362	(100.0)
土木	従業員が作成	41,929	(68.9)	3.5	39,383	(65.4)
	社外の者へ一部委託	424	(0.7)	▲ 0.6	789	(1.3)
	社外の者へ全部委託	1,208	(2.0)	0.1	1,162	(1.9)
	作成してない	17,258	(28.4)	▲ 2.9	18,853	(31.3)
	小 計	60,819	(100.0)		60,187	(100.0)
建築	従業員が作成	13,664	(62.3)	2.4	28,338	(59.9)
	社外の者へ一部委託	410	(1.9)	1.4	245	(0.5)
	社外の者へ全部委託	315	(1.4)	1.1	154	(0.3)
	作成してない	7,537	(34.4)	▲ 4.9	18,567	(39.3)
	小 計	21,925	(100.0)		47,303	(100.0)
木造建築	従業員が作成	10,293	(40.8)	1.6	10,186	(39.2)
	社外の者へ一部委託	134	(0.5)	▲ 0.8	346	(1.3)
	社外の者へ全部委託	246	(1.0)	▲ 0.1	296	(1.1)
	作成してない	14,546	(57.7)	▲ 0.6	15,130	(58.3)
	小 計	25,219	(100.0)		25,957	(100.0)
設備	従業員が作成	38,136	(76.0)	8.6	25,835	(67.4)
	社外の者へ一部委託	967	(1.9)	0.5	525	(1.4)
	社外の者へ全部委託	914	(1.8)	▲ 0.2	763	(2.0)
	作成してない	10,193	(20.3)	▲ 8.9	11,212	(29.2)
	小 計	50,210	(100.0)		38,335	(100.0)
職別	従業員が作成	47,732	(71.3)	9.2	32,898	(62.1)
	社外の者へ一部委託	1,107	(1.7)	▲ 0.2	1,029	(1.9)
	社外の者へ全部委託	1,332	(2.0)	▲ 0.1	1,132	(2.1)
	作成してない	16,772	(25.1)	▲ 8.7	17,926	(33.8)
	小 計	66,944	(100.0)		52,986	(100.0)
合計	従業員が作成	157,999	(67.9)	6.5	142,461	(61.4)
	社外の者へ一部委託	3,101	(1.3)	0.0	2,958	(1.3)
	社外の者へ全部委託	4,160	(1.8)	0.3	3,584	(1.5)
	作成してない	67,341	(29.0)	▲ 6.8	83,128	(35.8)
	小 計	232,600	(100.0)		232,130	(100.0)

表4－3－14 会計帳簿等の作成状況（下請比率、次数別集計） ＜手形記入帳＞

（単位：社、%）

下請比率、次数 / 作成状況	0%	0%超 50%未満	50%以上100%以下				合計
				一次下請	二次下請	三次以下下請	
従業員が作成	13,853 (13.9)	38,179 (72.6)	35,676 (37.0)	30,062 (40.2)	5,118 (28.3)	496 (13.3)	124,211 (68.6)
社外の者へ一部委託	229 (0.7)	836 (1.6)	1,478 (1.5)	989 (1.3)	383 (2.1)	106 (2.8)	2,277 (1.3)
社外の者へ全部委託	390 (1.2)	533 (1.0)	12,912 (13.4)	8,289 (11.1)	3,596 (19.9)	1,027 (27.6)	3,116 (1.7)
作成してない	17,076 (54.1)	13,160 (24.8)	60,611 (62.8)	44,205 (59.1)	13,121 (72.7)	3,285 (88.3)	51,480 (28.4)
合　計	31,548 (100.0)	53,009 (100.0)	96,526 (100.0)	74,749 (100.0)	18,055 (100.0)	3,722 (100.0)	181,084 (100.0)

（注）1．（ ）の数値は各合計を100とした場合の構成比
2．無効回答企業 2,775社を除く

下請比率、次数 / 作成状況	0%超10%未満				10%以上20%未満				20%以上30%未満			
	一次下請	二次下請	三次以下下請	小計	一次下請	二次下請	三次以下下請	小計	一次下請	二次下請	三次以下下請	小計
従業員が作成	7,514 (63.9)	211 (78.5)	22 (18.9)	7,746 (63.8)	7,501 (72.9)	212 (51.1)	77 (100.0)	7,789 (72.3)	6,904 (74.0)	821 (89.4)	75 (30.0)	7,800 (74.3)
社外の者へ一部委託	65 (0.6)	45 (16.8)		110 (0.9)	132 (1.3)			132 (1.2)	180 (1.9)	24 (2.6)		203 (1.9)
社外の者へ全部委託	136 (1.2)			136 (1.1)	5 (0.0)			5 (0.0)	279 (3.0)			279 (2.7)
作成してない	4,047 (34.4)	13 (4.7)	95 (81.1)	4,155 (34.2)	2,646 (25.7)	203 (48.9)		2,849 (26.4)	1,966 (21.1)	74 (8.0)	176 (70.1)	2,216 (21.1)
合　計	11,762 (100.0)	268 (100.0)	117 (100.0)	12,147 (100.0)	10,284 (100.0)	415 (100.0)	77 (100.0)	10,775 (100.0)	9,329 (100.0)	918 (100.0)	251 (100.0)	10,498 (100.0)

下請比率、次数 / 作成状況	30%以上40%未満				40%以上50%未満				50%以上60%未満			
	一次下請	二次下請	三次以下下請	小計	一次下請	二次下請	三次以下下請	小計	一次下請	二次下請	三次以下下請	小計
従業員が作成	6,246 (74.3)	152 (60.2)	28 (18.7)	6,725 (72.3)	7,697 (81.9)	651 (80.6)	71 (100.0)	8,419 (81.9)	7,371 (74.4)	567 (73.2)	146 (100.0)	8,084 (74.7)
社外の者へ一部委託	129 (1.5)			129 (1.4)	262 (2.8)			262 (2.6)	43 (0.4)	2 (0.3)		45 (0.4)
社外の者へ全部委託	25 (0.3)			25 (0.3)	88 (0.9)			88 (0.9)	90 (0.9)	102 (13.1)		192 (1.8)
作成してない	2,008 (23.9)	299 (39.9)	120 (81.3)	2,427 (26.1)	1,356 (14.4)	157 (19.4)		1,513 (14.7)	2,403 (24.3)	104 (13.4)		2,506 (23.2)
合　計	8,407 (100.0)	751 (100.0)	148 (100.0)	9,306 (100.0)	9,403 (100.0)	808 (100.0)	71 (100.0)	10,283 (100.0)	9,907 (100.0)	774 (100.0)	146 (100.0)	10,827 (100.0)

下請比率、次数 / 作成状況	60%以上70%未満				70%以上80%未満				80%以上90%未満			
	一次下請	二次下請	三次以下下請	小計	一次下請	二次下請	三次以下下請	小計	一次下請	二次下請	三次以下下請	小計
従業員が作成	6,220 (78.0)	1,168 (95.5)	112 (100.0)	7,500 (80.6)	7,862 (78.8)	1,500 (85.1)	25 (51.0)	9,387 (79.7)	8,084 (74.0)	1,519 (75.3)	136 (39.8)	9,739 (73.3)
社外の者へ一部委託	41 (0.5)			41 (0.4)	19 (0.2)	14 (0.8)		33 (0.3)	96 (0.9)	30 (1.5)		126 (1.0)
社外の者へ全部委託	8 (0.1)			8 (0.1)	171 (1.7)	34 (1.9)		206 (1.7)	539 (4.9)		17 (4.9)	556 (4.2)
作成してない	1,703 (21.4)	55 (4.5)		1,758 (18.9)	1,920 (19.3)	215 (12.2)	24 (49.0)	2,160 (18.3)	2,211 (20.2)	468 (23.2)	189 (55.4)	2,867 (21.6)
合　計	7,972 (100.0)	1,222 (100.0)	112 (100.0)	9,307 (100.0)	9,972 (100.0)	1,763 (100.0)	50 (100.0)	11,785 (100.0)	10,930 (100.0)	2,017 (100.0)	342 (100.0)	13,289 (100.0)

（単位：社、%）

下請比率、次数 / 作成状況	90%以上100%未満				100%				合計			
	一次下請	二次下請	三次以下下請	小計	一次下請	二次下請	三次以下下請	小計	一次下請	二次下請	三次以下下請	小計
従業員が作成	10,967 (87.2)	2,688 (78.1)	336 (72.4)	13,991 (84.9)	16,205 (69.3)	5,430 (61.5)	1,543 (59.2)	23,177 (66.5)	92,569 (74.7)	15,218 (71.7)	2,570 (58.6)	124,211 (68.6)
社外の者へ一部委託	74 (0.6)	176 (5.1)		251 (1.5)	451 (1.9)	188 (2.1)	77 (3.0)	716 (2.1)	1,492 (1.2)	479 (2.3)	77 (1.8)	2,277 (1.3)
社外の者へ全部委託	131 (1.0)	49 (1.4)	15 (3.3)	195 (1.2)	659 (2.8)	288 (3.3)	91 (3.5)	1,037 (3.0)	2,132 (1.7)	472 (2.2)	123 (2.8)	3,116 (1.7)
作成してない	1,410 (11.2)	529 (15.4)	113 (24.4)	2,052 (12.5)	6,071 (26.0)	2,931 (33.2)	897 (34.4)	9,900 (28.4)	27,742 (22.4)	5,048 (23.8)	1,614 (36.8)	51,480 (28.4)
合　計	12,582 (100.0)	3,443 (100.0)	464 (100.0)	16,489 (100.0)	23,386 (100.0)	8,836 (100.0)	2,608 (100.0)	34,830 (100.0)	123,935 (100.0)	21,217 (100.0)	4,384 (100.0)	181,084 (100.0)

（注）1．（ ）の数値は各合計を100とした場合の構成比
2．無効回答企業 2,775社を除く

表4－3－15 会計帳簿等の作成状況 ＜工事台帳＞

（単位：社、%）

業種		資本金 / 作成状況	個人	法人 200万円未満	200万円以上300万円未満	300万円以上500万円未満	500万円以上1000万円未満	1000万円以上2000万円未満	2000万円以上5000万円未満	5000万円以上1億円未満	1億円以上10億円未満	10億円以上	合計
一般建築土木	一般土木建築工事業	従業員が作成	634 (60.4)			300 (85.8)	440 (97.0)	2,827 (93.7)	1,863 (96.1)	650 (98.7)	275 (98.7)	73 (100.0)	7,062 (90.3)
		社外の者へ一部委託				19 (5.3)		46 (1.5)	51 (2.6)	8 (1.3)	4 (1.3)		128 (1.6)
		社外の者へ全部委託	195 (18.6)			20 (5.7)			12 (0.6)				227 (2.9)
		作成してない	220 (20.9)			11 (3.3)	14 (3.0)	143 (4.7)	12 (0.6)				399 (5.1)
		小計	1,049 (100.0)			350 (100.0)	454 (100.0)	3,016 (100.0)	1,938 (100.0)	658 (100.0)	279 (100.0)	73 (100.0)	7,816 (100.0)
土木	土木工事業	従業員が作成	6,711 (72.6)	10 (100.0)	130 (100.0)	3,485 (78.2)	7,195 (83.9)	19,210 (85.1)	5,088 (87.8)	866 (97.7)	143 (100.0)	23 (92.4)	42,859 (82.7)
		社外の者へ一部委託	120 (1.3)			239 (5.4)	268 (3.1)	601 (2.7)	390 (6.7)	10 (1.2)			1,628 (3.1)
		社外の者へ全部委託	557 (6.0)			164 (3.7)	46 (0.5)	670 (3.0)	117 (2.0)				1,554 (3.0)
		作成してない	1,856 (20.1)			568 (12.7)	1,071 (12.5)	2,102 (9.3)	202 (3.5)	10 (1.2)		2 (7.6)	5,811 (11.2)
		小計	9,243 (100.0)	10 (100.0)	130 (100.0)	4,455 (100.0)	8,579 (100.0)	22,584 (100.0)	5,797 (100.0)	887 (100.0)	143 (100.0)	24 (100.0)	51,852 (100.0)
	ほ装工事業	従業員が作成	254 (58.5)			376 (70.5)	273 (78.5)	1,032 (82.3)	438 (88.5)	85 (98.3)	32 (100.0)	11 (100.0)	2,501 (78.2)
		社外の者へ一部委託				22 (4.0)	13 (3.6)	15 (1.2)	7 (1.5)				56 (1.8)
		社外の者へ全部委託	11 (2.4)			12 (2.3)	6 (1.8)						29 (0.9)
		作成してない	170 (39.1)	5 (100.0)		124 (23.2)	56 (16.1)	207 (16.5)	50 (10.1)	2 (1.7)			613 (19.2)
		小計	434 (100.0)	5 (100.0)		533 (100.0)	348 (100.0)	1,254 (100.0)	496 (100.0)	87 (100.0)	32 (100.0)	11 (100.0)	3,199 (100.0)
	しゅんせつ工事業	従業員が作成	58 (52.0)			7 (59.2)	6 (38.8)	67 (90.5)	4 (68.0)		1 (100.0)		142 (65.0)
		社外の者へ一部委託	1 (1.3)				4 (24.5)						5 (2.5)
		社外の者へ全部委託	1 (1.3)										1 (0.7)
		作成してない	51 (45.4)			5 (40.8)	6 (36.7)	7 (9.5)	2 (32.0)				70 (31.9)
		小計	111 (100.0)			11 (100.0)	16 (100.0)	74 (100.0)	5 (100.0)		1 (100.0)		219 (100.0)
	造園工事業	従業員が作成	1,188 (64.0)			574 (64.7)	669 (74.5)	1,624 (79.6)	335 (88.9)	39 (100.0)	11 (100.0)		4,441 (72.7)
		社外の者へ一部委託				44 (4.9)	13 (1.5)	27 (1.3)	16 (4.3)				101 (1.6)
		社外の者へ全部委託	17 (0.9)			27 (3.0)	14 (1.5)	45 (2.2)	3 (0.8)				105 (1.7)
		作成してない	651 (35.1)			243 (27.4)	202 (22.5)	343 (16.8)	23 (6.1)				1,462 (23.9)
		小計	1,856 (100.0)			888 (100.0)	899 (100.0)	2,039 (100.0)	377 (100.0)	39 (100.0)	11 (100.0)		6,108 (100.0)
	水道施設工事業	従業員が作成	453 (68.9)			102 (36.6)	310 (81.4)	429 (79.0)	54 (86.1)	6 (100.0)	4 (100.0)		1,357 (70.2)
		社外の者へ一部委託					6 (1.6)						6 (0.3)
		社外の者へ全部委託	56 (8.5)			13 (4.8)	47 (12.3)	29 (5.4)					146 (7.5)
		作成してない	149 (22.6)			164 (58.6)	18 (4.7)	85 (15.6)	9 (13.9)				424 (21.9)
		小計	658 (100.0)			279 (100.0)	381 (100.0)	543 (100.0)	62 (100.0)	6 (100.0)	4 (100.0)		1,933 (100.0)
	清掃施設工事業	従業員が作成	23 (100.0)					29 (100.0)	12 (100.0)	9 (100.0)	14 (100.0)	2 (100.0)	89 (100.0)
		社外の者へ一部委託											
		社外の者へ全部委託											
		作成してない											
		小計	23 (100.0)					29 (100.0)	12 (100.0)	9 (100.0)	14 (100.0)	2 (100.0)	89 (100.0)
	小計	従業員が作成	8,687 (70.5)	10 (65.5)	130 (100.0)	4,543 (73.7)	8,453 (82.7)	22,390 (84.4)	5,930 (87.9)	1,005 (97.8)	205 (100.0)	35 (95.0)	51,389 (81.1)
		社外の者へ一部委託	121 (1.0)			304 (4.9)	304 (3.0)	643 (2.4)	413 (6.1)	10 (1.0)			1,796 (2.8)
		社外の者へ全部委託	642 (5.2)			216 (3.5)	113 (1.1)	745 (2.8)	120 (1.8)				1,835 (2.9)
		作成してない	2,875 (23.3)	5 (34.5)		1,103 (17.9)	1,352 (13.2)	2,744 (10.3)	286 (4.2)	12 (1.2)		2 (5.0)	8,379 (13.2)
		小計	12,325 (100.0)	16 (100.0)	130 (100.0)	6,166 (100.0)	10,222 (100.0)	26,522 (100.0)	6,750 (100.0)	1,027 (100.0)	205 (100.0)	37 (100.0)	63,400 (100.0)
建築	建築工事業	従業員が作成	3,398 (58.6)	10 (50.0)		2,368 (85.5)	2,265 (85.5)	8,421 (90.9)	2,166 (88.7)	698 (100.0)	258 (100.0)	37 (100.0)	19,621 (82.0)
		社外の者へ一部委託	271 (4.7)			16 (0.6)	81 (3.1)	10 (0.1)	38 (1.6)				416 (1.7)
		社外の者へ全部委託	107 (1.9)			125 (4.5)	93 (3.5)	132 (1.4)					458 (1.9)
		作成してない	2,019 (34.8)	10 (50.0)		261 (9.4)	210 (7.9)	701 (7.6)	239 (9.8)				3,440 (14.4)
		小計	5,795 (100.0)	19 (100.0)		2,771 (100.0)	2,650 (100.0)	9,264 (100.0)	2,443 (100.0)	698 (100.0)	258 (100.0)	37 (100.0)	23,936 (100.0)
	木造建築工事業	従業員が作成	9,052 (67.4)	26 (100.0)		4,214 (78.8)	2,728 (80.4)	5,721 (93.1)	690 (82.7)	98 (100.0)	49 (95.5)		22,578 (77.0)
		社外の者へ一部委託	54 (0.4)			221 (4.1)		3 (0.1)	12 (1.4)				290 (1.0)
		社外の者へ全部委託	283 (2.1)			172 (3.2)	98 (2.9)	91 (1.5)	112 (13.4)		2 (4.5)		758 (2.6)
		作成してない	4,050 (30.1)			739 (13.8)	566 (16.7)	331 (5.4)	20 (2.4)				5,707 (19.5)
		小計	13,439 (100.0)	26 (100.0)		5,346 (100.0)	3,392 (100.0)	6,146 (100.0)	834 (100.0)	98 (100.0)	52 (100.0)		29,333 (100.0)
	小計	従業員が作成	12,450 (64.7)	35 (78.6)		6,582 (81.1)	4,994 (82.7)	11,142 (91.8)	2,856 (87.1)	796 (100.0)	307 (99.2)	37 (100.0)	42,199 (79.2)
		社外の者へ一部委託	324 (1.7)			238 (2.9)	81 (1.3)	13 (0.1)	50 (1.5)				706 (1.3)
		社外の者へ全部委託	390 (2.0)			297 (3.7)	191 (3.2)	223 (1.4)	112 (3.4)		2 (0.8)		1,216 (2.3)
		作成してない	6,069 (31.6)	10 (21.4)		1,000 (12.3)	776 (12.8)	1,033 (6.7)	259 (7.9)				9,147 (17.2)
		小計	19,234 (100.0)	45 (100.0)		8,117 (100.0)	6,042 (100.0)	15,410 (100.0)	3,277 (100.0)	796 (100.0)	309 (100.0)	37 (100.0)	53,269 (100.0)
設備	電気工事業	従業員が作成	1,788 (66.1)	22 (100.0)	89 (100.0)	3,617 (79.1)	2,157 (72.0)	5,610 (79.9)	1,571 (91.9)	187 (95.4)	85 (100.0)	22 (100.0)	15,182 (78.2)
		社外の者へ一部委託				89 (2.0)	41 (1.4)	219 (3.1)	21 (1.4)	9 (1.7)			382 (2.0)
		社外の者へ全部委託				14 (1.0)		98 (1.4)					113 (0.7)
		作成してない	918 (33.9)			821 (18.0)	797 (26.6)	1,100 (15.6)	61 (3.7)				3,697 (19.1)
		小計	2,706 (100.0)	22 (100.0)	89 (100.0)	1,571 (100.0)	2,995 (100.0)	7,057 (100.0)	1,659 (100.0)	196 (100.0)	85 (100.0)	22 (100.0)	19,403 (100.0)
	管工事業	従業員が作成	2,239 (62.2)			3,612 (73.0)	2,640 (63.9)	7,107 (75.3)	1,294 (88.5)	218 (95.0)	103 (96.7)	30 (100.0)	17,243 (72.0)
		社外の者へ一部委託	83 (2.3)			190 (3.8)	163 (3.9)	190 (2.0)					625 (2.6)
		社外の者へ全部委託	95 (2.6)			227 (4.6)	6 (0.1)	185 (2.0)					512 (2.1)
		作成してない	1,183 (32.9)			920 (18.6)	1,321 (32.0)	1,962 (20.8)	168 (11.5)	12 (5.0)	1 (3.3)		5,572 (23.3)
		小計	3,600 (100.0)			4,949 (100.0)	1,132 (100.0)	9,443 (100.0)	1,462 (100.0)	230 (100.0)	107 (100.0)	30 (100.0)	23,952 (100.0)

表4－3－15 会計帳簿等の作成状況 ＜工事台帳＞

（単位：社、%）

業種	作成状況	資本金 個人	法人 200万円未満	200万円以上300万円未満	300万円以上500万円未満	500万円以上1000万円未満	1000万円以上2000万円未満	2000万円以上5000万円未満	5000万円以上1億円未満	1億円以上10億円未満	10億円以上	合計
職別	機械器具設置工事業											
	従業員が作成	21 (28.6)			309 (67.8)	263 (71.7)	1,147 (76.9)	178 (94.2)	110 (93.3)	73 (94.8)	17 (100.0)	2,117 (76.0)
	社外の者へ一部委託							6 (2.9)				6 (0.2)
	社外の者へ全部委託				38 (8.4)	14 (3.7)	14 (0.9)					66 (2.4)
	作成してない	51 (71.4)			108 (23.8)	90 (24.5)	331 (22.2)	6 (2.9)	8 (6.7)	4 (5.2)		598 (21.5)
	小計	72 (100.0)			455 (100.0)	367 (100.0)	1,492 (100.0)	189 (100.0)	118 (100.0)	77 (100.0)	17 (100.0)	2,786 (100.0)
	熱絶縁工事業											
	従業員が作成	123 (88.9)			236 (74.1)	52 (51.8)	300 (81.9)	76 (100.0)	6 (81.1)	4 (100.0)	3 (100.0)	801 (78.9)
	社外の者へ一部委託				10 (3.0)		16 (4.4)					26 (2.5)
	社外の者へ全部委託											
	作成してない	15 (11.1)			73 (23.0)	49 (48.2)	50 (13.8)		2 (18.9)			189 (18.6)
	小計	138 (100.0)			319 (100.0)	101 (100.0)	367 (100.0)	76 (100.0)	8 (100.0)	4 (100.0)	3 (100.0)	1,016 (100.0)
	電気通信工事業											
	従業員が作成	117 (59.3)			488 (70.4)	93 (62.5)	921 (79.8)	95 (83.2)	39 (96.3)	39 (100.0)	9 (100.0)	1,801 (75.2)
	社外の者へ一部委託	12 (5.8)			17 (2.5)		13 (1.2)	3 (2.5)				45 (1.9)
	社外の者へ全部委託	12 (5.8)			65 (9.4)	9 (6.3)	9 (0.7)					94 (3.9)
	作成してない	58 (29.1)			123 (17.8)	46 (31.3)	211 (18.3)	16 (14.3)	2 (3.7)			456 (19.0)
	小計	198 (100.0)			694 (100.0)	149 (100.0)	1,153 (100.0)	114 (100.0)	41 (100.0)	39 (100.0)	9 (100.0)	2,396 (100.0)
	さく井工事業											
	従業員が作成	161 (50.6)	15 (100.0)		185 (51.0)	199 (87.4)	284 (83.9)	9 (100.0)		2 (100.0)		856 (67.2)
	社外の者へ一部委託				5 (1.5)	4 (1.8)						9 (0.7)
	社外の者へ全部委託	26 (8.3)			4 (1.2)	6 (2.8)						37 (2.9)
	作成してない	131 (41.1)			168 (46.3)	18 (8.0)	55 (16.1)					371 (29.2)
	小計	318 (100.0)	15 (100.0)		363 (100.0)	228 (100.0)	339 (100.0)	9 (100.0)		2 (100.0)		1,273 (100.0)
	消防施設工事業											
	従業員が作成	122 (100.0)			61 (44.2)	51 (69.8)	229 (58.3)	47 (86.8)	6 (100.0)			516 (65.0)
	社外の者へ一部委託											
	社外の者へ全部委託											
	作成してない		9 (100.0)		77 (55.8)	22 (30.2)	164 (41.7)	7 (13.2)				278 (35.0)
	小計	122 (100.0)	9 (100.0)		137 (100.0)	73 (100.0)	393 (100.0)	54 (100.0)	6 (100.0)			794 (100.0)
	小計											
	従業員が作成	1,572 (63.9)	37 (81.3)	89 (100.0)	8,508 (74.1)	5,455 (67.8)	15,628 (77.2)	3,274 (91.9)	567 (94.7)	306 (97.6)	80 (100.0)	38,515 (74.6)
	社外の者へ一部委託	94 (1.3)			312 (2.7)	207 (2.6)	438 (2.2)	32 (0.9)	9 (1.5)			1,093 (2.1)
	社外の者へ全部委託	133 (1.9)			379 (3.3)	35 (0.4)	305 (1.5)					852 (1.7)
	作成してない	2,355 (32.9)	9 (18.7)		2,291 (19.9)	2,347 (29.2)	3,872 (19.1)	258 (7.2)	22 (3.7)	8 (2.4)		11,161 (21.6)
	小計	7,154 (100.0)	45 (100.0)	89 (100.0)	11,489 (100.0)	8,045 (100.0)	20,243 (100.0)	3,561 (100.0)	598 (100.0)	314 (100.0)	80 (100.0)	51,621 (100.0)
	大工工事業											
	従業員が作成	1,325 (44.5)			616 (55.0)	590 (80.4)	1,033 (78.9)	219 (66.9)	22 (100.0)	9 (100.0)		3,844 (58.5)
	社外の者へ一部委託				33 (2.8)	26 (3.6)	46 (3.5)	86 (26.2)				191 (2.9)
	社外の者へ全部委託	54 (1.8)			16 (1.4)	13 (1.8)	12 (0.9)					95 (1.5)
	作成してない	1,596 (53.7)	16 (100.0)		480 (40.8)	104 (14.2)	218 (16.6)	22 (6.9)				2,437 (37.1)
	小計	2,974 (100.0)	16 (100.0)		1,176 (100.0)	734 (100.0)	1,309 (100.0)	327 (100.0)	22 (100.0)	9 (100.0)		6,567 (100.0)
	とび・土木・コンクリート工事業											
	従業員が作成	1,971 (63.8)	33 (100.0)		1,866 (52.7)	1,216 (57.2)	3,767 (79.7)	565 (80.5)	88 (92.1)	31 (89.7)	1 (100.0)	9,539 (66.5)
	社外の者へ一部委託				169 (4.8)	75 (3.5)	29 (0.6)	107 (15.3)	3 (2.6)			383 (2.7)
	社外の者へ全部委託	110 (3.5)			69 (2.0)	68 (3.2)	92 (1.9)	7 (1.0)				346 (2.4)
	作成してない	1,010 (32.7)			1,435 (40.5)	768 (36.1)	837 (17.7)	22 (3.2)	5 (5.2)	4 (10.3)		4,081 (28.4)
	小計	3,090 (100.0)	33 (100.0)		3,540 (100.0)	2,127 (100.0)	4,725 (100.0)	701 (100.0)	95 (100.0)	35 (100.0)	1 (100.0)	14,349 (100.0)
	鋼構造物工事業											
	従業員が作成	658 (49.1)		14 (100.0)	852 (57.8)	985 (72.5)	2,075 (82.7)	256 (85.8)	115 (97.7)	45 (100.0)	16 (100.0)	5,015 (69.9)
	社外の者へ一部委託						106 (4.2)					106 (1.5)
	社外の者へ全部委託				57 (3.9)		14 (0.6)	13 (4.4)				85 (1.2)
	作成してない	682 (50.9)			565 (38.3)	373 (27.5)	315 (12.5)	29 (9.7)	3 (2.3)			1,966 (27.4)
	小計	1,340 (100.0)		14 (100.0)	1,474 (100.0)	1,358 (100.0)	2,510 (100.0)	298 (100.0)	118 (100.0)	45 (100.0)	16 (100.0)	7,171 (100.0)
	鉄筋工事業											
	従業員が作成	336 (55.2)			753 (76.5)	343 (71.7)	436 (61.9)	43 (90.7)	7 (100.0)	5 (100.0)		1,923 (67.9)
	社外の者へ一部委託				22 (2.3)		30 (4.2)					52 (1.8)
	社外の者へ全部委託				22 (2.3)	37 (7.7)						59 (2.1)
	作成してない	272 (44.8)			186 (18.9)	99 (20.6)	238 (33.8)	4 (9.3)				799 (28.2)
	小計	607 (100.0)			984 (100.0)	479 (100.0)	704 (100.0)	47 (100.0)	7 (100.0)	5 (100.0)		2,834 (100.0)
	躯体関係計											
	従業員が作成	1,289 (53.5)	33 (67.7)	14 (100.0)	4,117 (57.4)	3,134 (66.7)	7,311 (79.1)	1,082 (78.8)	232 (95.8)	90 (96.2)	17 (100.0)	20,320 (65.7)
	社外の者へ一部委託				225 (3.1)	101 (2.2)	211 (2.3)	193 (14.0)	3 (1.0)			732 (2.4)
	社外の者へ全部委託	163 (2.0)			165 (2.3)	119 (2.5)	117 (1.3)	21 (1.5)				585 (1.9)
	作成してない	3,559 (44.1)	16 (32.3)		2,666 (37.2)	1,343 (28.6)	1,608 (17.4)	78 (5.7)	8 (3.2)	4 (3.8)		9,282 (30.0)
	小計	8,012 (100.0)	49 (100.0)	14 (100.0)	7,174 (100.0)	4,698 (100.0)	9,247 (100.0)	1,373 (100.0)	243 (100.0)	94 (100.0)	17 (100.0)	30,920 (100.0)
	左官工事業											
	従業員が作成	985 (56.5)			589 (60.2)	218 (65.8)	592 (81.0)	66 (100.0)	2 (100.0)			2,452 (63.7)
	社外の者へ一部委託	44 (2.5)					17 (2.4)					61 (1.6)
	社外の者へ全部委託	44 (2.5)			47 (4.8)	14 (4.3)	20 (2.8)					125 (3.3)
	作成してない	670 (38.4)			342 (35.0)	99 (29.9)	102 (13.9)					1,213 (31.5)
	小計	1,741 (100.0)			979 (100.0)	331 (100.0)	731 (100.0)	66 (100.0)	2 (100.0)			3,852 (100.0)
	石工事業											
	従業員が作成	108 (56.1)			165 (54.7)	156 (76.5)	228 (51.0)	85 (79.0)	12 (100.0)	2 (100.0)		756 (59.5)
	社外の者へ一部委託											
	社外の者へ全部委託	32 (16.7)			20 (6.6)		27 (6.0)					79 (6.2)
	作成してない	52 (26.9)			122 (39.7)	48 (23.5)	193 (43.0)	23 (21.0)				437 (34.3)
	小計	192 (100.0)			306 (100.0)	204 (100.0)	448 (100.0)	108 (100.0)	12 (100.0)	2 (100.0)		1,272 (100.0)

表4－3－15 会計帳簿等の作成状況 ＜工事台帳＞

（単位：社、%）

業種	資本金 / 作成状況	個人	法人 200万円未満	200万円以上300万円未満	300万円以上500万円未満	500万円以上1000万円未満	1000万円以上2000万円未満	2000万円以上5000万円未満	5000万円以上1億円未満	1億円以上10億円未満	10億円以上	合計
屋根工事業	従業員が作成	280 (61.9)		13 (51.0)	431 (70.7)	239 (63.2)	477 (65.9)	108 (90.4)	12 (100.0)	7 (82.2)		1,567 (67.3)
	社外の者へ一部委託			13 (49.0)	17 (2.8)	55 (14.6)	32 (4.4)					117 (5.0)
	社外の者へ全部委託				35 (5.7)		15 (2.1)					50 (2.1)
	作成してない	173 (38.1)			127 (20.8)	84 (22.2)	200 (27.6)	12 (9.6)		2 (17.8)		596 (25.6)
	小計	453 (100.0)		26 (100.0)	610 (100.0)	378 (100.0)	724 (100.0)	119 (100.0)	12 (100.0)	9 (100.0)		2,330 (100.0)
タイル・煉瓦・ブロック工事業	従業員が作成	159 (36.8)	25 (100.0)		387 (69.7)	204 (74.5)	706 (88.9)	67 (90.0)	16 (100.0)	9 (100.0)		1,573 (72.1)
	社外の者へ一部委託											
	社外の者へ全部委託				15 (2.7)	2 (0.6)	15 (1.9)					32 (1.5)
	作成してない	274 (63.2)			153 (27.5)	68 (24.9)	73 (9.2)	7 (10.0)				576 (26.4)
	小計	433 (100.0)	25 (100.0)		555 (100.0)	274 (100.0)	794 (100.0)	74 (100.0)	16 (100.0)	9 (100.0)		2,181 (100.0)
板金工事業	従業員が作成	756 (49.7)	5 (31.9)		538 (61.4)	226 (45.2)	530 (81.2)	58 (89.3)		3 (100.0)		2,116 (58.2)
	社外の者へ一部委託	15 (1.0)			16 (1.8)		5 (0.8)					36 (1.0)
	社外の者へ全部委託	35 (2.3)			10 (1.2)	8 (1.6)						53 (1.5)
	作成してない	716 (47.1)	10 (68.1)		313 (35.7)	265 (53.2)	117 (18.0)	7 (10.7)				1,430 (39.3)
	小計	1,522 (100.0)	15 (100.0)		877 (100.0)	499 (100.0)	653 (100.0)	65 (100.0)		3 (100.0)		3,635 (100.0)
ガラス工事業	従業員が作成	120 (41.6)	11 (100.0)		183 (72.8)	80 (72.6)	199 (62.0)	41 (95.0)	2 (100.0)	2 (100.0)		639 (62.0)
	社外の者へ一部委託						58 (18.1)	2 (4.0)				60 (5.8)
	社外の者へ全部委託					11 (9.7)						11 (1.0)
	作成してない	169 (58.4)			68 (27.2)	20 (17.7)	64 (19.9)					320 (31.1)
	小計	289 (100.0)	11 (100.0)		251 (100.0)	111 (100.0)	321 (100.0)	43 (100.0)	2 (100.0)	2 (100.0)		1,029 (100.0)
塗装工事業	従業員が作成	906 (50.6)			1,218 (62.4)	712 (61.6)	1,668 (79.2)	172 (92.3)	52 (85.0)	15 (100.0)		4,744 (65.0)
	社外の者へ一部委託					27 (2.3)	21 (1.0)	7 (3.8)				55 (0.8)
	社外の者へ全部委託	55 (3.1)	10 (33.3)		19 (1.0)	73 (6.3)						157 (2.1)
	作成してない	828 (46.3)	19 (66.7)		716 (36.6)	344 (29.7)	418 (19.8)	7 (3.8)	9 (15.0)			2,341 (32.1)
	小計	1,790 (100.0)	29 (100.0)		1,953 (100.0)	1,156 (100.0)	2,107 (100.0)	186 (100.0)	61 (100.0)	15 (100.0)		7,297 (100.0)
防水工事業	従業員が作成	110 (36.3)			335 (66.0)	128 (72.2)	745 (86.3)	48 (91.1)	22 (100.0)	2 (100.0)		1,389 (72.1)
	社外の者へ一部委託				15 (2.9)		12 (1.4)					27 (1.4)
	社外の者へ全部委託					6 (3.5)						6 (0.3)
	作成してない	193 (63.7)			158 (31.1)	43 (24.3)	107 (12.4)	5 (8.9)				505 (26.2)
	小計	303 (100.0)			507 (100.0)	177 (100.0)	863 (100.0)	53 (100.0)	22 (100.0)	2 (100.0)		1,927 (100.0)
内装仕上工事業	従業員が作成	848 (54.2)		34 (100.0)	1,445 (75.2)	766 (59.9)	2,759 (81.7)	178 (83.6)	35 (91.8)	33 (100.0)		6,099 (72.0)
	社外の者へ一部委託				6 (0.3)							6 (0.1)
	社外の者へ全部委託		6 (100.0)				33 (1.0)	4 (1.7)				42 (0.5)
	作成してない	717 (45.8)			471 (24.5)	512 (40.1)	584 (17.3)	31 (14.7)	3 (8.2)			2,319 (27.4)
	小計	1,566 (100.0)	6 (100.0)	34 (100.0)	1,922 (100.0)	1,277 (100.0)	3,376 (100.0)	213 (100.0)	38 (100.0)	33 (100.0)		8,466 (100.0)
建具工事業	従業員が作成	397 (33.0)	12 (100.0)		558 (51.8)	295 (47.7)	1,871 (76.9)	105 (79.7)	31 (94.9)	29 (100.0)	8 (100.0)	3,305 (59.5)
	社外の者へ一部委託	28 (2.3)				12 (1.9)	65 (2.7)					105 (1.9)
	社外の者へ全部委託				80 (7.4)							80 (1.4)
	作成してない	778 (64.7)		9 (100.0)	439 (40.8)	312 (50.4)	498 (20.4)	27 (20.3)	2 (5.1)			2,065 (37.2)
	小計	1,204 (100.0)	12 (100.0)	9 (100.0)	1,077 (100.0)	619 (100.0)	2,434 (100.0)	131 (100.0)	33 (100.0)	29 (100.0)	8 (100.0)	5,555 (100.0)
仕上関係計	従業員が作成	4,671 (49.2)	52 (54.0)	48 (68.3)	5,849 (64.7)	3,023 (60.2)	9,775 (78.5)	928 (87.7)	185 (93.0)	101 (98.4)	8 (100.0)	24,640 (65.6)
	社外の者へ一部委託	87 (0.9)		13 (18.3)	53 (0.6)	94 (1.9)	210 (1.7)	9 (0.8)				466 (1.2)
	社外の者へ全部委託	167 (1.8)	15 (15.8)		226 (2.5)	113 (2.3)	110 (0.9)	4 (0.3)				635 (1.7)
	作成してない	4,570 (48.1)	29 (30.2)	9 (13.4)	2,909 (32.2)	1,794 (35.7)	2,356 (18.9)	118 (11.2)	14 (7.0)	2 (1.6)		11,802 (31.4)
	小計	9,495 (100.0)	97 (100.0)	70 (100.0)	9,037 (100.0)	5,024 (100.0)	12,451 (100.0)	1,059 (100.0)	199 (100.0)	103 (100.0)	8 (100.0)	37,543 (100.0)
小計	従業員が作成	8,960 (51.2)	86 (58.6)	62 (73.5)	9,966 (61.5)	6,157 (63.3)	17,086 (78.7)	2,010 (82.6)	417 (94.5)	191 (97.4)	25 (100.0)	44,960 (65.7)
	社外の者へ一部委託	87 (0.5)		13 (15.2)	278 (1.7)	195 (2.0)	421 (1.9)	202 (8.3)	3 (0.6)			1,198 (1.8)
	社外の者へ全部委託	330 (1.9)	15 (10.5)		391 (2.4)	232 (2.4)	227 (1.0)	24 (1.0)				1,220 (1.8)
	作成してない	8,130 (46.4)	45 (30.9)	9 (11.2)	5,575 (34.4)	3,138 (32.3)	3,964 (18.3)	196 (8.1)	22 (4.9)	5 (2.6)		21,084 (30.8)
	小計	17,507 (100.0)	146 (100.0)	84 (100.0)	16,211 (100.0)	9,722 (100.0)	21,698 (100.0)	2,432 (100.0)	442 (100.0)	197 (100.0)	25 (100.0)	68,463 (100.0)
合計	従業員が作成	35,303 (61.6)	168 (66.7)	281 (92.7)	29,899 (70.6)	25,500 (73.9)	72,073 (82.9)	15,932 (88.7)	3,435 (97.5)	1,285 (98.6)	250 (99.3)	184,126 (75.3)
	社外の者へ一部委託	627 (1.1)		13 (4.2)	1,150 (2.7)	787 (2.3)	1,561 (1.8)	749 (4.2)	31 (0.9)	4 (0.3)		4,921 (2.0)
	社外の者へ全部委託	1,690 (3.0)	15 (6.1)		1,303 (3.1)	572 (1.7)	1,500 (1.7)	268 (1.5)		2 (0.2)		5,351 (2.2)
	作成してない	19,650 (34.3)	69 (27.3)	9 (3.1)	9,980 (23.6)	7,626 (22.1)	11,756 (13.5)	1,011 (5.6)	56 (1.6)	13 (1.0)	2 (0.7)	50,171 (20.5)
	小計	57,269 (100.0)	252 (100.0)	303 (100.0)	42,332 (100.0)	34,485 (100.0)	86,890 (100.0)	17,960 (100.0)	3,522 (100.0)	1,303 (100.0)	252 (100.0)	244,568 (100.0)

（注）1．（ ）の数値は各小計を100とした場合の構成比
2．無効回答企業 611社を除く

表4－3－16 会計帳簿等の作成状況 ＜工事台帳＞

（単位：社、%）

業種	作成状況	H8年度（今回）		増減	H5年度	
一般土木建築	従業員が作成	7,062	(90.3)	6.5	6,171	(83.8)
	社外の者へ一部委託	128	(1.6)	0.4	85	(1.2)
	社外の者へ全部委託	227	(2.9)	2.5	30	(0.4)
	作成してない	399	(5.1)	▲ 9.5	1,076	(14.6)
小計		7,816	(100.0)		7,362	(100.0)
土木	従業員が作成	51,389	(81.1)	7.3	44,436	(73.8)
	社外の者へ一部委託	1,796	(2.8)	1.0	1,100	(1.8)
	社外の者へ全部委託	1,835	(2.9)	0.5	1,447	(2.4)
	作成してない	8,379	(13.2)	▲ 8.7	13,204	(21.9)
小計		63,400	(100.0)		60,187	(100.0)
建築	従業員が作成	19,621	(82.0)	9.0	34,532	(73.0)
	社外の者へ一部委託	416	(1.7)	▲ 0.5	1,023	(2.2)
	社外の者へ全部委託	458	(1.9)	0.7	553	(1.2)
	作成してない	3,440	(14.4)	▲ 9.3	11,195	(23.7)
小計		23,936	(100.0)		47,303	(100.0)
木造建築	従業員が作成	22,578	(77.0)	14.8	16,137	(62.2)
	社外の者へ一部委託	290	(1.0)	▲ 1.1	554	(2.1)
	社外の者へ全部委託	758	(2.6)	1.1	390	(1.5)
	作成してない	5,707	(19.5)	▲ 14.7	8,877	(34.2)
小計		29,333	(100.0)		25,957	(100.0)
設備	従業員が作成	38,515	(74.6)	3.9	27,114	(70.7)
	社外の者へ一部委託	1,093	(2.1)	0.2	720	(1.9)
	社外の者へ全部委託	852	(1.7)	0.2	587	(1.5)
	作成してない	11,161	(21.6)	▲ 4.3	9,913	(25.9)
小計		51,621	(100.0)		38,335	(100.0)
職別	従業員が作成	44,960	(65.7)	3.1	33,162	(62.6)
	社外の者へ一部委託	1,198	(1.8)	0.2	827	(1.6)
	社外の者へ全部委託	1,220	(1.8)	0.6	643	(1.2)
	作成してない	21,084	(30.8)	▲ 3.8	18,354	(34.6)
小計		68,463	(100.0)		52,986	(100.0)
合計	従業員が作成	184,126	(75.3)	5.7	161,552	(69.6)
	社外の者へ一部委託	4,921	(2.0)	0.1	4,309	(1.9)
	社外の者へ全部委託	5,351	(2.2)	0.6	3,649	(1.6)
	作成してない	50,171	(20.5)	▲ 6.5	62,620	(27.0)
小計		244,568	(100.0)		232,130	(100.0)

表4－3－17 会計帳簿等の作成状況（下請比率、次数別集計） ＜工事台帳＞

（単位：社、%）

下請比率、次数 / 作成状況	0%	0%超 50%未満	50%以上100%以下				合計
				一次下請	二次下請	三次以下下請	
従業員が作成	27,101 (76.4)	45,214 (82.6)	35,806 (36.3)	30,726 (40.3)	4,653 (25.0)	427 (11.2)	142,420 (75.4)
社外の者へ一部委託	562 (1.6)	1,204 (2.2)	1,565 (1.6)	1,121 (1.5)	375 (2.0)	69 (1.8)	3,445 (1.8)
社外の者へ全部委託	792 (2.2)	1,228 (2.2)	16,131 (16.4)	10,471 (13.7)	4,172 (22.4)	1,488 (39.1)	4,078 (2.2)
作成してない	7,016 (19.8)	7,102 (13.0)	62,138 (63.0)	44,712 (58.7)	14,042 (75.5)	3,384 (88.9)	38,840 (20.6)
合　計	35,471 (100.0)	54,748 (100.0)	98,565 (100.0)	76,156 (100.0)	18,604 (100.0)	3,805 (100.0)	188,784 (100.0)

（注）1．（ ）の数値は各合計を100とした場合の構成比
2．無効回答企業 2,571社を除く

下請比率、次数 / 作成状況	0%超10%未満				10%以上20%未満				20%以上30%未満			
	一次下請	二次下請	三次以下下請	小計	一次下請	二次下請	三次以下下請	小計	一次下請	二次下請	三次以下下請	小計
従業員が作成	10,836 (87.2)	279 (92.9)	117 (100.0)	11,232 (87.4)	8,286 (79.2)	375 (90.5)	77 (100.0)	8,739 (79.8)	8,142 (84.5)	693 (75.5)	75 (30.0)	8,910 (82.4)
社外の者へ一部委託	307 (2.5)	9 (3.1)		316 (2.5)	312 (3.0)			312 (2.9)	264 (2.7)			264 (2.4)
社外の者へ全部委託	212 (1.7)	4 (1.5)		216 (1.7)	427 (4.1)			427 (3.9)	230 (2.4)			230 (2.1)
作成してない	1,078 (8.7)	8 (2.6)		1,086 (8.5)	1,431 (13.7)	39 (9.5)		1,470 (13.4)	1,003 (10.4)	225 (24.6)	176 (70.1)	1,404 (13.0)
合　計	12,433 (100.0)	301 (100.0)	117 (100.0)	12,850 (100.0)	10,457 (100.0)	415 (100.0)	77 (100.0)	10,948 (100.0)	9,639 (100.0)	918 (100.0)	251 (100.0)	10,808 (100.0)

下請比率、次数 / 作成状況	30%以上40%未満				40%以上50%未満				50%以上60%未満			
	一次下請	二次下請	三次以下下請	小計	一次下請	二次下請	三次以下下請	小計	一次下請	二次下請	三次以下下請	小計
従業員が作成	6,631 (77.8)	446 (59.4)	123 (69.2)	7,200 (76.2)	8,266 (84.7)	796 (92.8)	71 (100.0)	9,133 (85.5)	8,539 (85.8)	756 (86.8)	146 (100.0)	9,440 (86.0)
社外の者へ一部委託	131 (1.5)			131 (1.4)	181 (1.9)			181 (1.7)	39 (0.4)	2 (0.2)		41 (0.4)
社外の者へ全部委託	98 (1.2)			98 (1.0)	257 (2.6)			257 (2.4)	72 (0.7)			72 (0.7)
作成してない	1,666 (19.5)	305 (40.6)	55 (30.8)	2,026 (21.4)	1,055 (10.8)	62 (7.2)		1,116 (10.5)	1,308 (13.1)	113 (13.0)		1,421 (13.0)
合　計	8,527 (100.0)	751 (100.0)	177 (100.0)	9,455 (100.0)	9,759 (100.0)	858 (100.0)	71 (100.0)	10,687 (100.0)	9,958 (100.0)	871 (100.0)	146 (100.0)	10,975 (100.0)

下請比率、次数 / 作成状況	60%以上70%未満				70%以上80%未満				80%以上90%未満			
	一次下請	二次下請	三次以下下請	小計	一次下請	二次下請	三次以下下請	小計	一次下請	二次下請	三次以下下請	小計
従業員が作成	6,463 (76.9)	1,027 (84.9)	61 (54.0)	7,551 (77.7)	7,358 (72.3)	1,261 (69.4)	50 (100.0)	8,669 (72.0)	7,585 (68.7)	1,326 (67.2)	158 (44.9)	9,069 (67.9)
社外の者へ一部委託	115 (1.4)		6 (5.6)	121 (1.3)	29 (0.3)			29 (0.2)	359 (3.3)	51 (2.6)		410 (3.1)
社外の者へ全部委託	135 (1.6)	26 (2.2)		161 (1.7)	343 (3.4)	7 (0.4)		351 (2.9)	407 (3.7)	104 (5.3)		512 (3.8)
作成してない	1,688 (20.1)	157 (13.0)	45 (40.4)	1,890 (19.4)	2,447 (24.0)	550 (30.2)		2,997 (24.9)	2,689 (24.4)	493 (25.0)	194 (55.1)	3,376 (25.3)
合　計	8,401 (100.0)	1,210 (100.0)	112 (100.0)	9,723 (100.0)	10,177 (100.0)	1,819 (100.0)	50 (100.0)	12,046 (100.0)	11,040 (100.0)	1,975 (100.0)	352 (100.0)	13,367 (100.0)

（単位：社、%）

下請比率、次数 / 作成状況	90%以上100%未満				100%				合計			
	一次下請	二次下請	三次以下下請	小計	一次下請	二次下請	三次以下下請	小計	一次下請	二次下請	三次以下下請	小計
従業員が作成	9,992 (79.7)	2,483 (70.0)	294 (53.3)	12,769 (76.8)	15,713 (65.4)	5,607 (61.1)	1,288 (49.7)	22,608 (63.1)	97,812 (77.0)	15,049 (68.9)	2,459 (54.7)	142,420 (75.4)
社外の者へ一部委託	230 (1.8)	107 (3.0)		337 (2.0)	551 (2.3)	176 (1.9)	12 (0.5)	739 (2.1)	2,520 (2.0)	345 (1.6)	19 (0.4)	3,445 (1.8)
社外の者へ全部委託	143 (1.1)	24 (0.7)		167 (1.0)	436 (1.8)	298 (3.3)	63 (2.4)	797 (2.2)	2,759 (2.2)	465 (2.1)	63 (1.4)	4,078 (2.2)
作成してない	2,172 (17.3)	931 (26.3)	258 (46.7)	3,361 (20.2)	7,342 (30.5)	3,101 (33.8)	1,230 (47.5)	11,676 (32.6)	23,880 (18.8)	5,987 (27.4)	1,958 (43.5)	38,840 (20.6)
合　計	12,537 (100.0)	3,545 (100.0)	552 (100.0)	16,634 (100.0)	24,043 (100.0)	9,184 (100.0)	2,593 (100.0)	35,820 (100.0)	126,970 (100.0)	21,846 (100.0)	4,497 (100.0)	188,784 (100.0)

（注）1．（ ）の数値は各合計を100とした場合の構成比
2．無効回答企業 2,571社を除く

表4－3－18 会計帳簿等の作成状況 ＜試算表＞

（単位：社、%）

業種		作成状況	資本金 個人	法人 200万円未満	200万円以上300万円未満	300万円以上500万円未満	500万円以上1000万円未満	1000万円以上2000万円未満	2000万円以上5000万円未満	5000万円以上1億円未満	1億円以上10億円未満	10億円以上	合計
一般建設土木	一般土木建築工事業	従業員が作成	239 (31.4)			114 (32.6)	90 (19.9)	1,490 (50.2)	1,097 (56.1)	509 (78.3)	272 (97.3)	73 (100.0)	3,883 (51.8)
		社外の者へ一部委託	20 (2.6)			29 (8.2)	85 (18.6)	455 (15.3)	124 (6.3)	34 (5.2)	4 (1.4)		750 (10.0)
		社外の者へ全部委託	40 (5.2)			155 (44.5)	120 (26.5)	622 (21.0)	623 (31.8)	90 (13.8)	4 (1.3)		1,654 (22.1)
		作成してない	162 (60.8)			51 (14.7)	159 (34.9)	402 (13.5)	113 (5.8)	17 (2.6)			1,204 (16.1)
		小計	761 (100.0)			350 (100.0)	454 (100.0)	2,969 (100.0)	1,957 (100.0)	650 (100.0)	279 (100.0)	73 (100.0)	7,491 (100.0)
土木	土木工事業	従業員が作成	2,759 (31.7)		15 (11.4)	1,330 (29.4)	3,479 (40.9)	9,495 (42.7)	2,004 (34.5)	593 (67.7)	133 (92.8)	23 (92.4)	19,828 (38.9)
		社外の者へ一部委託	214 (2.5)			929 (20.5)	1,273 (15.0)	2,413 (10.9)	793 (13.7)	114 (13.0)	10 (7.2)		5,747 (11.3)
		社外の者へ全部委託	1,115 (12.8)		115 (88.6)	1,464 (32.4)	2,681 (31.5)	8,569 (38.5)	2,351 (40.5)	128 (14.6)			16,423 (32.2)
		作成してない	4,617 (53.0)	10 (100.0)		801 (17.7)	1,065 (12.5)	1,760 (7.9)	652 (11.2)	41 (4.7)		2 (7.6)	8,949 (17.6)
		小計	8,705 (100.0)	10 (100.0)	130 (100.0)	4,524 (100.0)	8,497 (100.0)	22,237 (100.0)	5,800 (100.0)	876 (100.0)	143 (100.0)	24 (100.0)	50,947 (100.0)
	屋装工事業	従業員が作成	95 (23.0)			85 (16.4)	106 (30.1)	530 (41.3)	191 (49.5)	66 (76.0)	29 (91.2)	11 (100.0)	1,113 (36.0)
		社外の者へ一部委託				174 (33.7)	55 (15.5)	107 (8.4)	15 (3.8)	3 (3.5)	3 (8.8)		357 (11.6)
		社外の者へ全部委託	84 (20.4)			200 (38.7)	124 (35.1)	380 (29.6)	79 (20.5)	15 (17.1)			882 (28.6)
		作成してない	234 (56.6)	5 (100.0)		58 (11.3)	68 (19.4)	266 (20.7)	101 (26.2)	3 (3.5)			736 (23.8)
		小計	413 (100.0)	5 (100.0)		517 (100.0)	354 (100.0)	1,283 (100.0)	386 (100.0)	87 (100.0)	32 (100.0)	11 (100.0)	3,088 (100.0)
	しゅんせつ工事業	従業員が作成	67 (60.1)			2 (20.8)	4 (26.5)	60 (81.5)	6 (77.6)		1 (100.0)		141 (63.5)
		社外の者へ一部委託	1 (1.3)			4 (38.5)	2 (12.2)						8 (3.5)
		社外の者へ全部委託	1 (1.3)			2 (19.6)	10 (61.2)	7 (9.5)					21 (9.3)
		作成してない	42 (37.3)			2 (21.2)		7 (9.0)	2 (22.4)				52 (23.6)
		小計	111 (100.0)			11 (100.0)	16 (100.0)	74 (100.0)	8 (100.0)		1 (100.0)		221 (100.0)
	造園工事業	従業員が作成	350 (21.3)			192 (21.6)	300 (33.4)	406 (20.3)	169 (45.2)	28 (72.0)	9 (83.7)		1,454 (24.9)
		社外の者へ一部委託	64 (3.9)			84 (9.4)	116 (12.9)	342 (17.1)	63 (16.7)	3 (8.0)	2 (16.3)		673 (11.5)
		社外の者へ全部委託	121 (7.4)			275 (31.0)	287 (32.0)	824 (41.2)	94 (25.2)	3 (8.0)			1,605 (27.4)
		作成してない	1,108 (67.5)			337 (38.0)	195 (21.7)	426 (21.3)	48 (12.9)	5 (12.0)			2,119 (36.2)
		小計	1,643 (100.0)			888 (100.0)	899 (100.0)	1,999 (100.0)	374 (100.0)	39 (100.0)	11 (100.0)		5,852 (100.0)
	水道施設工事業	従業員が作成	191 (34.6)			13 (4.7)	69 (18.2)	96 (17.6)	27 (43.2)	6 (100.0)	4 (100.0)		406 (22.2)
		社外の者へ一部委託				59 (20.6)	117 (30.9)	85 (15.6)	19 (30.6)				280 (15.3)
		社外の者へ全部委託				161 (56.6)	83 (21.7)	225 (41.4)	16 (26.2)				485 (26.5)
		作成してない	360 (65.4)			51 (18.0)	111 (29.2)	138 (25.3)					660 (36.1)
		小計	551 (100.0)			284 (100.0)	381 (100.0)	543 (100.0)	62 (100.0)	6 (100.0)	4 (100.0)		1,830 (100.0)
	清掃施設工事業	従業員が作成	23 (100.0)					8 (26.4)	12 (100.0)	9 (100.0)	12 (87.7)	2 (100.0)	66 (73.8)
		社外の者へ一部委託						14 (47.2)					14 (15.5)
		社外の者へ全部委託						4 (13.1)			2 (12.3)		6 (6.3)
		作成してない						4 (13.3)					4 (4.4)
		小計	23 (100.0)					29 (100.0)	12 (100.0)	9 (100.0)	14 (100.0)	2 (100.0)	89 (100.0)
	小計	従業員が作成	3,484 (30.4)		15 (11.4)	1,622 (26.1)	3,959 (39.0)	10,595 (40.5)	2,408 (36.3)	702 (69.0)	188 (91.9)	35 (95.0)	23,007 (37.1)
		社外の者へ一部委託	279 (2.4)			1,250 (20.1)	1,564 (15.4)	2,961 (11.3)	889 (13.4)	120 (11.8)	15 (7.3)		7,078 (11.4)
		社外の者へ全部委託	1,322 (11.6)		115 (88.6)	2,102 (33.8)	3,185 (31.4)	10,008 (38.3)	2,541 (38.3)	146 (14.4)	2 (0.9)		19,421 (31.3)
		作成してない	6,360 (55.6)	16 (100.0)		1,250 (20.1)	1,439 (14.2)	2,601 (9.9)	803 (12.1)	49 (4.8)		2 (5.0)	12,520 (20.2)
		小計	11,445 (100.0)	16 (100.0)	130 (100.0)	6,224 (100.0)	10,147 (100.0)	26,165 (100.0)	6,642 (100.0)	1,017 (100.0)	205 (100.0)	37 (100.0)	62,027 (100.0)
建築	建築工事業	従業員が作成	1,686 (31.5)	10 (50.0)		1,063 (38.4)	1,219 (48.1)	4,591 (49.9)	1,102 (45.6)	516 (74.0)	219 (84.8)	37 (100.0)	10,442 (44.8)
		社外の者へ一部委託	466 (8.7)			149 (5.4)	238 (9.4)	473 (5.1)	424 (17.5)	40 (5.7)	14 (5.5)		1,803 (7.7)
		社外の者へ全部委託	678 (12.7)			879 (31.7)	741 (29.3)	2,797 (30.4)	606 (25.1)	106 (15.2)	18 (6.9)		5,824 (25.0)
		作成してない	2,527 (47.2)	10 (50.0)		681 (24.6)	334 (13.2)	1,340 (14.6)	286 (11.8)	36 (5.2)	7 (2.8)		5,220 (22.4)
		小計	5,357 (100.0)	19 (100.0)		2,771 (100.0)	2,531 (100.0)	9,201 (100.0)	2,418 (100.0)	698 (100.0)	258 (100.0)	37 (100.0)	23,290 (100.0)
	木造建築工事業	従業員が作成	3,106 (24.7)	10 (100.0)		1,533 (29.8)	934 (27.5)	2,077 (34.2)	288 (38.4)	80 (81.1)	46 (88.6)		8,074 (28.7)
		社外の者へ一部委託	1,005 (8.0)			527 (10.2)	210 (6.2)	723 (11.9)	72 (9.6)	9 (9.4)			2,546 (9.1)
		社外の者へ全部委託	1,213 (9.6)			1,838 (35.7)	1,576 (46.4)	2,138 (35.2)	164 (21.9)	6 (6.4)	6 (11.4)		6,941 (24.7)
		作成してない	7,275 (57.7)			1,249 (24.3)	676 (19.9)	1,133 (18.7)	225 (30.1)	3 (3.2)			10,561 (37.6)
		小計	12,600 (100.0)	10 (100.0)		5,146 (100.0)	3,397 (100.0)	6,071 (100.0)	749 (100.0)	98 (100.0)	52 (100.0)		28,122 (100.0)
	小計	従業員が作成	4,792 (26.7)	19 (66.7)		2,596 (32.8)	2,153 (36.3)	6,668 (43.7)	1,390 (43.9)	596 (74.8)	264 (85.4)	37 (100.0)	18,516 (36.0)
		社外の者へ一部委託	1,471 (8.2)			675 (8.5)	447 (7.5)	1,196 (7.8)	496 (15.7)	49 (6.2)	14 (4.6)		1,349 (8.5)
		社外の者へ全部委託	1,891 (10.5)			2,717 (34.3)	2,316 (39.1)	4,935 (32.3)	770 (24.3)	112 (14.1)	24 (7.7)		12,765 (21.8)
		作成してない	9,801 (54.6)	10 (33.3)		1,929 (24.4)	1,011 (17.1)	2,473 (16.2)	511 (16.1)	39 (4.9)	7 (2.3)		15,781 (30.7)
		小計	17,956 (100.0)	29 (100.0)		7,917 (100.0)	5,928 (100.0)	15,272 (100.0)	3,167 (100.0)	796 (100.0)	309 (100.0)	37 (100.0)	51,412 (100.0)
設備	電気工事業	従業員が作成	839 (33.8)			1,897 (42.7)	1,239 (41.4)	3,907 (55.1)	1,060 (62.1)	141 (71.6)	83 (97.2)	22 (100.0)	9,188 (48.1)
		社外の者へ一部委託	54 (2.2)			175 (3.9)	225 (7.5)	905 (12.8)	83 (4.9)	19 (9.8)	2 (2.8)		1,464 (7.7)
		社外の者へ全部委託	224 (9.0)	11 (100.0)	11 (12.5)	1,785 (40.2)	960 (32.1)	1,982 (27.9)	526 (30.8)	33 (16.9)			5,531 (28.9)
		作成してない	1,361 (55.0)		78 (87.5)	581 (13.1)	570 (19.0)	302 (4.3)	37 (2.2)	3 (1.7)			2,936 (15.4)
		小計	2,481 (100.0)	11 (100.0)	89 (100.0)	4,438 (100.0)	2,995 (100.0)	7,097 (100.0)	1,706 (100.0)	196 (100.0)	85 (100.0)	22 (100.0)	19,121 (100.0)
	管工事業	従業員が作成	827 (24.1)			1,901 (38.6)	1,220 (29.3)	3,713 (39.4)	832 (57.2)	188 (81.9)	103 (96.7)	30 (100.0)	8,813 (37.1)
		社外の者へ一部委託	252 (7.4)			193 (10.0)	414 (10.0)	964 (10.2)	250 (17.2)	21 (9.1)			2,395 (10.1)
		社外の者へ全部委託	725 (21.2)			1,954 (39.7)	1,960 (47.1)	3,400 (36.0)	308 (21.2)	19 (8.4)			8,366 (35.2)
		作成してない	1,622 (47.3)			575 (11.7)	566 (13.6)	1,354 (14.4)	63 (4.3)	2 (0.7)	4 (3.3)		4,184 (17.6)
		小計	3,427 (100.0)			4,922 (100.0)	4,159 (100.0)	9,431 (100.0)	1,453 (100.0)	230 (100.0)	107 (100.0)	30 (100.0)	23,759 (100.0)

表4－3－18 会計帳簿等の作成状況 ＜試算表＞

（単位：社、%）

業種		資本金 作成状況	個人	法人 200万円未満	200万円以上300万円未満	300万円以上500万円未満	500万円以上1000万円未満	1000万円以上2000万円未満	2000万円以上5000万円未満	5000万円以上1億円未満	1億円以上10億円未満	10億円以上	合計
	機械器具設置工事業	従業員が作成	21 (28.6)			207 (45.4)	142 (36.8)	878 (57.7)	145 (74.5)	92 (78.0)	69 (89.7)	17 (100.0)	1,569 (55.2)
		社外の者へ一部委託				35 (7.8)	14 (3.6)	172 (11.3)	11 (5.7)	12 (10.0)			244 (8.6)
		社外の者へ全部委託	10 (14.3)			111 (24.3)	164 (42.7)	374 (24.6)	17 (8.5)	11 (9.3)			687 (24.2)
		作成してない	41 (57.1)			102 (22.5)	66 (17.0)	99 (6.5)	22 (11.3)	3 (2.7)	8 (10.3)		341 (12.0)
		小計	72 (100.0)			455 (100.0)	385 (100.0)	1,523 (100.0)	195 (100.0)	118 (100.0)	77 (100.0)	17 (100.0)	2,841 (100.0)
	熱絶縁工事業	従業員が作成	61 (44.4)			92 (28.8)	33 (33.0)	197 (52.8)	71 (94.0)	4 (51.6)	4 (100.0)	3 (100.0)	466 (45.6)
		社外の者へ一部委託	15 (11.1)			81 (25.3)	13 (13.2)	50 (13.5)	2 (2.0)				162 (15.8)
		社外の者へ全部委託	31 (22.2)			99 (30.9)	54 (53.7)	112 (29.9)	3 (4.0)	4 (48.4)			302 (29.6)
		作成してない	31 (22.2)			48 (15.0)		14 (3.8)					93 (9.1)
		小計	138 (100.0)			319 (100.0)	101 (100.0)	373 (100.0)	76 (100.0)	8 (100.0)	4 (100.0)	3 (100.0)	1,022 (100.0)
	電気通信工事業	従業員が作成	35 (15.6)			201 (28.8)	37 (25.0)	444 (38.0)	77 (66.0)	36 (89.0)	37 (95.7)	9 (100.0)	877 (35.9)
		社外の者へ一部委託	12 (5.2)			96 (13.8)	9 (6.3)	120 (10.3)	6 (5.4)	2 (3.7)			245 (10.0)
		社外の者へ全部委託	12 (5.2)			253 (36.3)	46 (31.3)	491 (42.1)	31 (26.2)	2 (3.7)			835 (34.2)
		作成してない	163 (74.0)			148 (21.2)	56 (37.5)	111 (9.5)	3 (2.4)	2 (3.7)	2 (4.3)		484 (19.8)
		小計	221 (100.0)			699 (100.0)	149 (100.0)	1,167 (100.0)	117 (100.0)	41 (100.0)	39 (100.0)	9 (100.0)	2,441 (100.0)
	さく井工事業	従業員が作成	114 (35.9)			83 (23.4)	92 (40.4)	140 (41.5)	9 (100.0)		2 (100.0)		440 (34.8)
		社外の者へ一部委託	5 (1.5)	15 (100.0)		25 (7.0)	10 (4.4)	53 (15.7)					107 (8.5)
		社外の者へ全部委託	21 (6.6)			233 (65.6)	109 (47.8)	123 (36.6)					486 (38.5)
		作成してない	178 (56.1)			14 (3.9)	17 (7.4)	21 (6.1)					230 (18.2)
		小計	318 (100.0)	15 (100.0)		356 (100.0)	228 (100.0)	336 (100.0)	9 (100.0)		2 (100.0)		1,263 (100.0)
	消防施設工事業	従業員が作成	56 (46.0)			64 (46.5)	26 (34.9)	130 (33.0)	36 (66.7)	4 (60.0)			315 (39.7)
		社外の者へ一部委託					17 (23.3)	7 (1.8)	9 (16.6)				33 (4.2)
		社外の者へ全部委託		9 (100.0)		64 (46.5)	9 (11.6)	158 (40.4)	2 (3.5)	2 (40.0)			244 (30.7)
		作成してない	66 (54.0)			10 (7.0)	22 (30.2)	97 (24.8)	7 (13.2)				202 (25.5)
		小計	122 (100.0)	9 (100.0)		137 (100.0)	73 (100.0)	393 (100.0)	54 (100.0)	6 (100.0)			794 (100.0)
	小計	従業員が作成	1,953 (28.8)			4,444 (39.2)	2,788 (34.5)	9,408 (46.3)	2,231 (61.8)	465 (77.7)	298 (95.0)	80 (100.0)	21,668 (42.3)
		社外の者へ一部委託	338 (5.0)	15 (42.6)		905 (8.0)	703 (8.7)	2,272 (11.2)	361 (10.0)	53 (8.9)	2 (0.8)		4,650 (9.1)
		社外の者へ全部委託	1,023 (15.1)	20 (57.4)	11 (12.5)	4,499 (39.7)	3,302 (40.8)	6,641 (32.7)	887 (24.6)	71 (11.9)			16,454 (32.1)
		作成してない	3,465 (51.1)		78 (87.5)	1,477 (13.0)	1,296 (16.0)	1,999 (9.8)	132 (3.7)	9 (1.6)	13 (4.2)		8,470 (16.5)
		小計	6,779 (100.0)	34 (100.0)	89 (100.0)	11,326 (100.0)	8,089 (100.0)	20,320 (100.0)	3,610 (100.0)	598 (100.0)	314 (100.0)	80 (100.0)	51,241 (100.0)
職別	大工工事業	従業員が作成	913 (30.7)			346 (29.5)	211 (28.8)	617 (47.9)	192 (58.8)	22 (100.0)	9 (100.0)		2,310 (35.3)
		社外の者へ一部委託	176 (5.9)			92 (7.9)	53 (7.2)	84 (6.5)	2 (0.7)				407 (6.2)
		社外の者へ全部委託	412 (13.9)	16 (100.0)		481 (41.1)	370 (50.5)	409 (31.8)	42 (12.9)				1,730 (26.5)
		作成してない	1,474 (49.6)			252 (21.5)	100 (13.6)	179 (13.9)	90 (27.6)				2,094 (32.0)
		小計	2,974 (100.0)	16 (100.0)		1,170 (100.0)	734 (100.0)	1,289 (100.0)	327 (100.0)	22 (100.0)	9 (100.0)		6,541 (100.0)
	とび・土木・コンクリート工事業	従業員が作成	656 (22.7)	15 (15.3)		1,084 (29.7)	712 (33.8)	2,260 (49.9)	298 (42.4)	64 (66.7)	35 (100.0)	1 (100.0)	5,123 (36.5)
		社外の者へ一部委託	219 (7.6)			471 (12.9)	49 (2.3)	604 (13.3)	210 (30.0)	8 (7.9)			1,561 (11.1)
		社外の者へ全部委託	450 (15.6)	8 (22.7)		1,385 (37.9)	966 (45.9)	1,472 (32.5)	153 (21.8)	24 (25.4)			4,457 (31.8)
		作成してない	1,559 (54.1)	11 (32.0)		715 (19.6)	376 (17.9)	195 (4.3)	41 (5.8)				2,897 (20.6)
		小計	2,884 (100.0)	33 (100.0)		3,655 (100.0)	2,102 (100.0)	4,531 (100.0)	701 (100.0)	95 (100.0)	35 (100.0)	1 (100.0)	14,038 (100.0)
	鋼構造物工事業	従業員が作成	385 (28.1)			410 (28.0)	503 (36.2)	1,150 (45.4)	207 (69.5)	94 (79.7)	42 (94.2)	16 (100.0)	2,807 (38.8)
		社外の者へ一部委託	90 (6.5)			141 (9.6)	87 (6.2)	383 (15.1)	10 (3.5)	18 (15.6)	1 (2.7)		730 (10.1)
		社外の者へ全部委託	237 (17.3)		14 (100.0)	537 (36.7)	503 (36.3)	784 (31.0)	60 (20.0)	6 (4.7)	1 (3.1)		2,142 (29.6)
		作成してない	658 (48.0)			376 (25.7)	294 (21.2)	214 (8.5)	21 (7.0)				1,563 (21.6)
		小計	1,370 (100.0)		14 (100.0)	1,464 (100.0)	1,386 (100.0)	2,532 (100.0)	298 (100.0)	118 (100.0)	45 (100.0)	16 (100.0)	7,242 (100.0)
	鉄筋工事業	従業員が作成	76 (12.6)			256 (26.8)	185 (37.7)	349 (49.6)	30 (65.9)	7 (100.0)	5 (100.0)		908 (32.2)
		社外の者へ一部委託	45 (7.5)			81 (8.4)	59 (12.1)	53 (7.6)	7 (14.6)				245 (8.7)
		社外の者へ全部委託	103 (16.9)			476 (49.7)	173 (35.2)	240 (34.0)	2 (4.9)				994 (35.3)
		作成してない	383 (63.0)			144 (15.1)	74 (15.1)	62 (8.8)	7 (14.6)				670 (23.8)
		小計	607 (100.0)			957 (100.0)	491 (100.0)	704 (100.0)	45 (100.0)	7 (100.0)	5 (100.0)		2,817 (100.0)
	躯体関係計	従業員が作成	2,030 (25.9)	15 (30.7)		2,096 (28.9)	1,610 (34.2)	4,376 (48.3)	726 (53.0)	187 (77.1)	91 (97.2)	17 (100.0)	11,149 (36.4)
		社外の者へ一部委託	530 (6.8)			785 (10.8)	248 (5.3)	1,124 (12.4)	229 (16.7)	26 (10.7)	1 (1.3)		2,943 (9.6)
		社外の者へ全部委託	1,202 (15.3)	24 (47.7)	14 (100.0)	2,879 (39.7)	2,012 (42.7)	2,905 (32.1)	256 (18.7)	30 (12.2)	1 (1.5)		9,323 (30.4)
		作成してない	4,073 (52.0)	11 (21.7)		1,486 (20.5)	841 (17.9)	650 (7.2)	158 (11.5)				7,223 (23.6)
		小計	7,835 (100.0)	49 (100.0)	14 (100.0)	7,246 (100.0)	4,714 (100.0)	9,055 (100.0)	1,371 (100.0)	243 (100.0)	94 (100.0)	17 (100.0)	30,638 (100.0)
	左官工事業	従業員が作成	308 (18.3)			276 (28.2)	139 (40.1)	335 (45.8)	23 (34.4)	2 (100.0)			1,082 (28.4)
		社外の者へ一部委託				29 (3.0)	14 (4.1)	65 (8.9)					108 (2.8)
		社外の者へ全部委託	221 (13.1)			472 (18.2)	143 (41.4)	261 (35.7)	43 (65.6)				1,140 (29.9)
		作成してない	1,155 (68.6)			202 (20.6)	49 (14.3)	70 (9.5)					1,476 (38.8)
		小計	1,683 (100.0)			979 (100.0)	345 (100.0)	731 (100.0)	66 (100.0)	2 (100.0)			3,806 (100.0)
	右工事業	従業員が作成	34 (16.4)			81 (26.4)	83 (41.9)	139 (31.0)	66 (61.4)	12 (100.0)	2 (100.0)		417 (32.5)
		社外の者へ一部委託	9 (4.1)			53 (17.3)	5 (2.4)	47 (10.6)					114 (8.9)
		社外の者へ全部委託	58 (27.7)			130 (42.4)	100 (50.9)	227 (50.7)	42 (38.6)				557 (43.4)
		作成してない	108 (51.8)			42 (13.8)	10 (4.8)	35 (7.8)					195 (15.2)
		小計	209 (100.0)			306 (100.0)	197 (100.0)	448 (100.0)	108 (100.0)	12 (100.0)	2 (100.0)		1,283 (100.0)

表4－3－18 会計帳簿等の作成状況 ＜試算表＞

（単位：社、%）

業種	資本金 / 作成状況	個人	法人								合計
			200万円未満	200万円以上300万円未満	300万円以上500万円未満	500万円以上1000万円未満	1000万円以上2000万円未満	2000万円以上5000万円未満	5000万円以上1億円未満	1億円以上10億円未満	10億円以上	
	屋根工事業											
	従業員が作成	105 (23.7)		19 (74.5)	158 (26.2)	100 (27.4)	287 (38.6)	60 (50.0)	12 (100.0)	7 (82.2)		748 (32.3)
	社外の者へ一部委託	42 (9.6)			60 (10.0)	53 (14.5)	49 (6.6)	27 (22.8)				232 (10.0)
	社外の者へ全部委託	39 (8.9)			264 (43.9)	170 (46.5)	282 (38.0)	17 (13.9)		2 (17.8)		773 (33.4)
	作成してない	256 (57.8)		7 (25.5)	120 (19.9)	43 (11.7)	124 (16.7)	16 (13.2)				564 (24.4)
	小計	442 (100.0)		26 (100.0)	602 (100.0)	365 (100.0)	742 (100.0)	119 (100.0)	12 (100.0)	9 (100.0)		2,318 (100.0)
	タイル・煉瓦・ブロック工事業											
	従業員が作成	150 (32.7)	25 (100.0)		159 (27.2)	105 (38.2)	410 (51.5)	37 (49.9)	15 (89.2)	9 (100.0)		909 (40.6)
	社外の者へ一部委託	27 (5.8)			55 (9.4)	20 (7.3)	72 (9.0)	16 (21.0)	2 (10.8)			191 (8.5)
	社外の者へ全部委託	124 (26.9)			287 (49.1)	52 (19.0)	196 (24.6)	12 (15.7)				671 (30.0)
	作成してない	159 (34.6)			83 (14.3)	97 (35.5)	118 (14.9)	10 (13.4)				468 (20.9)
	小計	460 (100.0)	25 (100.0)		585 (100.0)	274 (100.0)	796 (100.0)	74 (100.0)	16 (100.0)	9 (100.0)		2,240 (100.0)
	板金工事業											
	従業員が作成	245 (17.7)	2 (16.0)		193 (22.4)	126 (25.4)	225 (34.2)	51 (76.3)		3 (100.0)		845 (24.3)
	社外の者へ一部委託	52 (3.8)			154 (17.9)	34 (6.9)	95 (14.4)	4 (6.2)				339 (9.7)
	社外の者へ全部委託	308 (22.3)	10 (68.1)		359 (41.8)	216 (43.6)	284 (43.1)	7 (10.3)				1,184 (34.0)
	作成してない	775 (56.2)	2 (16.0)		154 (17.9)	120 (24.2)	55 (8.4)	5 (7.2)				1,112 (31.9)
	小計	1,380 (100.0)	15 (100.0)		860 (100.0)	495 (100.0)	659 (100.0)	67 (100.0)		3 (100.0)		3,479 (100.0)
	ガラス工事業											
	従業員が作成	232 (67.4)			163 (64.8)	32 (28.5)	65 (19.8)	22 (50.3)	2 (100.0)	2 (100.0)		518 (47.4)
	社外の者へ一部委託				20 (8.0)	23 (20.6)	69 (21.3)	11 (26.5)				124 (11.3)
	社外の者へ全部委託		11 (100.0)		38 (14.9)	47 (42.1)	186 (57.0)	2 (4.0)				283 (25.9)
	作成してない	113 (32.6)			31 (12.3)	10 (8.8)	7 (2.0)	8 (19.1)				168 (15.4)
	小計	345 (100.0)	11 (100.0)		251 (100.0)	111 (100.0)	327 (100.0)	43 (100.0)	2 (100.0)	2 (100.0)		1,092 (100.0)
	塗装工事業											
	従業員が作成	673 (37.6)	10 (33.3)		640 (32.9)	361 (30.7)	1,085 (52.7)	115 (62.9)	49 (80.4)	13 (85.7)		2,945 (40.6)
	社外の者へ一部委託	65 (3.6)			195 (10.1)	114 (9.7)	254 (12.4)	14 (7.8)	2 (3.4)			644 (8.9)
	社外の者へ全部委託	386 (21.6)	19 (66.7)		756 (38.9)	448 (38.2)	452 (22.0)	46 (25.4)	6 (9.3)	2 (14.3)		2,116 (29.2)
	作成してない	665 (37.2)			352 (18.1)	250 (21.4)	266 (13.0)	7 (3.9)	4 (6.9)			1,546 (21.3)
	小計	1,790 (100.0)	29 (100.0)		1,944 (100.0)	1,173 (100.0)	2,057 (100.0)	183 (100.0)	61 (100.0)	15 (100.0)		7,251 (100.0)
	防水工事業											
	従業員が作成	83 (27.2)			221 (44.6)	79 (41.6)	552 (57.6)	43 (82.1)	14 (64.2)	2 (100.0)		996 (49.1)
	社外の者へ一部委託				36 (7.3)	18 (9.8)	140 (14.6)	2 (3.0)	2 (7.6)			198 (9.8)
	社外の者へ全部委託	55 (18.3)			199 (39.8)	55 (29.2)	188 (19.6)	5 (8.9)	6 (28.2)			509 (25.1)
	作成してない	165 (54.5)			42 (8.3)	37 (19.4)	79 (8.2)	3 (6.0)				326 (16.1)
	小計	303 (100.0)			501 (100.0)	189 (100.0)	959 (100.0)	53 (100.0)	22 (100.0)	2 (100.0)		2,029 (100.0)
	内装仕上工事業											
	従業員が作成	332 (21.2)			838 (41.9)	537 (42.9)	1,779 (53.2)	141 (62.5)	33 (86.5)	33 (100.0)		3,694 (43.4)
	社外の者へ一部委託	111 (7.1)			224 (11.2)	195 (15.6)	264 (7.9)	36 (15.9)	3 (6.7)			832 (9.8)
	社外の者へ全部委託	295 (18.8)	6 (100.0)	34 (100.0)	697 (34.8)	358 (28.6)	1,100 (32.9)	28 (12.3)	3 (6.7)			2,521 (29.6)
	作成してない	828 (52.9)			244 (12.2)	162 (12.9)	202 (6.0)	21 (9.3)				1,456 (17.1)
	小計	1,566 (100.0)	6 (100.0)	34 (100.0)	2,002 (100.0)	1,252 (100.0)	3,344 (100.0)	226 (100.0)	38 (100.0)	33 (100.0)		8,502 (100.0)
	建具工事業											
	従業員が作成	342 (27.1)		9 (100.0)	347 (33.2)	135 (21.6)	1,353 (54.8)	98 (71.2)	24 (74.4)	25 (87.8)	8 (100.0)	2,342 (41.6)
	社外の者へ一部委託	85 (6.7)	6 (50.0)		71 (6.8)	64 (10.2)	217 (8.8)	2 (1.3)		4 (12.2)		448 (8.0)
	社外の者へ全部委託	141 (11.2)	6 (50.0)		428 (41.0)	328 (52.4)	791 (32.1)	25 (18.4)	8 (25.6)			1,728 (30.7)
	作成してない	693 (55.0)			198 (19.0)	98 (15.8)	107 (4.3)	13 (9.2)				1,109 (19.7)
	小計	1,260 (100.0)	12 (100.0)	9 (100.0)	1,045 (100.0)	625 (100.0)	2,468 (100.0)	138 (100.0)	33 (100.0)	29 (100.0)	8 (100.0)	5,626 (100.0)
	仕上関係計											
	従業員が作成	2,504 (26.5)	37 (38.0)	29 (41.2)	3,078 (33.9)	1,695 (33.7)	6,229 (49.7)	656 (60.9)	164 (82.3)	96 (93.0)	8 (100.0)	14,495 (38.5)
	社外の者へ一部委託	390 (4.1)	6 (6.1)		898 (9.9)	540 (10.7)	1,272 (10.2)	112 (10.4)	8 (4.1)	4 (3.4)		3,230 (8.6)
	社外の者へ全部委託	1,627 (17.2)	52 (53.4)	34 (49.3)	3,631 (40.0)	1,917 (38.1)	3,968 (31.7)	226 (21.0)	23 (11.5)	4 (3.6)		11,482 (30.5)
	作成してない	4,918 (52.1)	2 (2.5)	7 (9.5)	1,467 (16.2)	876 (17.4)	1,063 (8.5)	83 (7.7)	4 (2.1)			8,420 (22.4)
	小計	9,439 (100.0)	97 (100.0)	70 (100.0)	9,071 (100.0)	5,028 (100.0)	12,532 (100.0)	1,077 (100.0)	199 (100.0)	103 (100.0)	8 (100.0)	37,626 (100.0)
	小計											
	従業員が作成	4,533 (26.2)	52 (35.5)	29 (34.4)	5,174 (31.7)	3,305 (33.9)	10,605 (49.1)	1,383 (56.5)	351 (79.4)	187 (95.0)	25 (100.0)	25,643 (37.6)
	社外の者へ一部委託	920 (5.3)	6 (4.0)		1,683 (10.3)	788 (8.1)	2,396 (11.1)	341 (13.9)	34 (7.7)	5 (2.4)		6,172 (9.0)
	社外の者へ全部委託	2,830 (16.4)	75 (51.5)	48 (57.7)	6,510 (39.9)	3,929 (40.3)	6,873 (31.8)	483 (19.7)	53 (11.9)	5 (2.6)		20,805 (30.5)
	作成してない	8,991 (52.1)	13 (9.0)	7 (7.9)	2,953 (18.1)	1,720 (17.7)	1,713 (7.9)	241 (9.8)	4 (1.0)			15,643 (22.9)
	小計	17,274 (100.0)	146 (100.0)	84 (100.0)	16,321 (100.0)	9,742 (100.0)	21,587 (100.0)	2,448 (100.0)	442 (100.0)	197 (100.0)	25 (100.0)	68,264 (100.0)
合計												
	従業員が作成	15,001 (27.7)	71 (31.6)	44 (14.4)	13,951 (33.1)	12,295 (35.8)	38,766 (44.9)	8,508 (47.7)	2,622 (74.9)	1,209 (92.7)	250 (99.3)	92,718 (38.6)
	社外の者へ一部委託	3,028 (5.6)	21 (9.1)		4,542 (10.8)	3,586 (10.4)	9,280 (10.8)	2,212 (12.4)	290 (8.3)	40 (3.1)		23,000 (9.6)
	社外の者へ全部委託	7,106 (13.1)	95 (42.2)	174 (57.6)	15,983 (37.9)	12,853 (37.4)	29,080 (33.7)	5,304 (29.8)	472 (13.5)	34 (2.6)		71,100 (29.6)
	作成してない	29,081 (53.6)	38 (17.1)	85 (28.0)	7,662 (18.2)	5,625 (16.4)	9,187 (10.6)	1,800 (10.1)	119 (3.4)	20 (1.6)	2 (0.7)	53,618 (22.3)
	小計	54,216 (100.0)	225 (100.0)	303 (100.0)	42,137 (100.0)	34,359 (100.0)	86,312 (100.0)	17,824 (100.0)	3,503 (100.0)	1,303 (100.0)	252 (100.0)	240,435 (100.0)

（注）1．（ ）の数値は各小計を100とした場合の構成比
2．無効回答企業 669社を除く

表4－3－19 会計帳簿等の作成状況（下請比率、次数別集計） ＜試算表＞

（単位：社、％）

下請比率、次数 / 作成状況	0%	0%超 50%未満	50%以上100%以下			合計
				一次下請	二次下請	三次以下下請	
従業員が作成	11,905 (34.6)	22,520 (41.7)	24,034 (24.4)	19,565 (25.9)	3,848 (20.5)	621 (16.0)	72,215 (38.7)
社外の者へ一部委託	2,827 (8.2)	5,838 (10.8)	22,691 (23.1)	16,388 (21.7)	5,159 (27.5)	1,144 (29.6)	17,400 (9.3)
社外の者へ全部委託	8,339 (24.3)	15,053 (27.9)	21,954 (25.4)	19,186 (25.4)	4,665 (24.9)	1,103 (28.5)	55,951 (30.0)
作成してない	11,295 (32.9)	10,598 (19.6)	60,975 (62.0)	43,891 (58.0)	13,798 (73.6)	3,286 (84.9)	41,109 (22.0)
合　計	34,366 (100.0)	54,010 (100.0)	98,299 (100.0)	75,673 (100.0)	18,756 (100.0)	3,870 (100.0)	186,674 (100.0)

（注）1．（ ）の数値は各合計を100とした場合の構成比
2．無効回答企業 2,594社を除く

下請比率、次数 / 作成状況	0%超10%未満				10%以上20%未満				20%以上30%未満			
	一次下請	二次下請	三次以下下請	小計	一次下請	二次下請	三次以下下請	小計	一次下請	二次下請	三次以下下請	小計
従業員が作成	4,945 (40.9)	58 (18.4)	117 (100.0)	5,120 (40.9)	4,397 (42.3)	50 (12.0)		4,446 (40.8)	4,034 (43.1)	69 (7.5)		4,103 (39.0)
社外の者へ一部委託	1,332 (11.0)			1,332 (10.6)	1,423 (13.7)	51 (12.3)		1,474 (13.5)	698 (7.5)	147 (16.0)		845 (8.0)
社外の者へ全部委託	3,483 (28.8)	128 (40.8)		3,611 (28.8)	2,837 (27.3)	284 (68.5)	77 (100.0)	3,197 (29.3)	2,354 (25.2)	426 (46.4)	75 (30.0)	2,854 (27.1)
作成してない	2,340 (19.3)	128 (40.8)		2,468 (19.7)	1,750 (16.8)	30 (7.2)		1,780 (16.3)	2,273 (24.3)	277 (30.1)	176 (70.1)	2,726 (25.9)
合　計	12,100 (100.0)	314 (100.0)	117 (100.0)	12,531 (100.0)	10,406 (100.0)	415 (100.0)	77 (100.0)	10,898 (100.0)	9,359 (100.0)	918 (100.0)	251 (100.0)	10,528 (100.0)

下請比率、次数 / 作成状況	30%以上40%未満				40%以上50%未満				50%以上60%未満			
	一次下請	二次下請	三次以下下請	小計	一次下請	二次下請	三次以下下請	小計	一次下請	二次下請	三次以下下請	小計
従業員が作成	3,219 (37.9)	263 (35.0)	136 (77.0)	3,618 (38.4)	4,865 (50.3)	297 (34.0)	71 (100.0)	5,233 (49.3)	4,057 (41.2)	517 (59.2)	55 (37.9)	4,630 (42.6)
社外の者へ一部委託	896 (10.5)	144 (19.2)		1,040 (11.0)	1,103 (11.4)	44 (5.0)		1,147 (10.8)	1,455 (14.8)	58 (6.7)	12 (8.1)	1,525 (14.0)
社外の者へ全部委託	2,216 (26.1)	285 (37.9)		2,501 (26.5)	2,557 (26.4)	332 (38.0)		2,890 (27.2)	2,508 (25.5)	206 (23.6)	79 (54.1)	2,793 (25.7)
作成してない	2,170 (25.5)	60 (7.9)	41 (23.0)	2,271 (24.1)	1,153 (11.9)	200 (22.9)		1,353 (12.7)	1,830 (18.6)	92 (10.5)		1,921 (17.7)
合　計	8,502 (100.0)	751 (100.0)	177 (100.0)	9,430 (100.0)	9,678 (100.0)	874 (100.0)	71 (100.0)	10,623 (100.0)	9,850 (100.0)	873 (100.0)	146 (100.0)	10,869 (100.0)

下請比率、次数 / 作成状況	60%以上70%未満				70%以上80%未満				80%以上90%未満			
	一次下請	二次下請	三次以下下請	小計	一次下請	二次下請	三次以下下請	小計	一次下請	二次下請	三次以下下請	小計
従業員が作成	3,610 (44.4)	512 (41.3)	61 (54.0)	4,183 (44.1)	4,795 (47.9)	691 (38.4)	19 (39.1)	5,506 (46.4)	4,003 (36.5)	817 (41.3)	214 (60.9)	5,034 (37.9)
社外の者へ一部委託	916 (11.3)	26 (2.1)		942 (9.9)	629 (6.3)	119 (6.6)	6 (11.9)	754 (6.4)	667 (6.1)	146 (7.4)	17 (4.7)	830 (6.2)
社外の者へ全部委託	2,190 (27.0)	492 (39.6)	6 (5.6)	2,688 (28.4)	2,866 (28.6)	749 (41.6)		3,615 (30.5)	4,085 (37.3)	621 (31.5)	111 (32.4)	4,823 (36.3)
作成してない	1,411 (17.4)	210 (17.0)	45 (40.4)	1,667 (17.6)	1,719 (17.2)	240 (13.4)	24 (49.0)	1,984 (16.7)	2,210 (20.2)	393 (19.9)	7 (2.0)	2,610 (19.6)
合　計	8,127 (100.0)	1,241 (100.0)	112 (100.0)	9,480 (100.0)	10,010 (100.0)	1,799 (100.0)	50 (100.0)	11,858 (100.0)	10,965 (100.0)	1,980 (100.0)	352 (100.0)	13,296 (100.0)

（単位：社、％）

下請比率、次数 / 作成状況	90%以上100%未満				100%				合計			
	一次下請	二次下請	三次以下下請	小計	一次下請	二次下請	三次以下下請	小計	一次下請	二次下請	三次以下下請	小計
従業員が作成	5,368 (42.5)	1,154 (32.9)	169 (30.6)	6,690 (40.1)	7,996 (33.2)	2,994 (32.0)	757 (28.5)	11,747 (32.5)	51,288 (40.8)	7,422 (33.7)	1,600 (35.1)	72,215 (38.7)
社外の者へ一部委託	1,021 (8.1)	646 (18.4)	20 (3.6)	1,689 (10.1)	2,076 (8.6)	665 (7.1)	252 (9.5)	2,994 (8.3)	12,221 (9.7)	2,046 (9.3)	306 (6.7)	17,400 (9.3)
社外の者へ全部委託	4,232 (33.5)	1,101 (31.5)	253 (45.8)	5,588 (33.5)	8,489 (35.2)	3,706 (39.6)	856 (32.2)	13,051 (36.1)	37,816 (30.1)	8,336 (37.8)	1,460 (32.0)	55,951 (30.0)
作成してない	1,996 (15.8)	600 (17.1)	111 (20.1)	2,706 (16.2)	5,541 (23.0)	1,994 (21.3)	793 (29.8)	8,328 (23.1)	24,393 (19.4)	4,221 (19.2)	1,197 (26.2)	41,109 (22.0)
合　計	12,619 (100.0)	3,503 (100.0)	552 (100.0)	16,674 (100.0)	24,102 (100.0)	9,360 (100.0)	2,658 (100.0)	36,120 (100.0)	125,717 (100.0)	22,028 (100.0)	4,563 (100.0)	186,674 (100.0)

（注）1．（ ）の数値は各合計を100とした場合の構成比
2．無効回答企業 2,594社を除く

表4－3－20 会計帳簿等の作成状況 ＜決算書＞

（単位：社、%）

業種		作成状況	資本金 個人	法人 200万円未満	200万円以上300万円未満	300万円以上500万円未満	500万円以上1000万円未満	1000万円以上2000万円未満	2000万円以上5000万円未満	5000万円以上1億円未満	1億円以上10億円未満	10億円以上	合計
一般土木建築土木	一般土木建築工事業	従業員が作成	608 (57.0)			19 (5.3)	36 (8.0)	856 (28.4)	413 (20.7)	378 (56.7)	203 (72.9)	73 (100.0)	2,586 (32.7)
		社外の者へ一部委託	10 (0.7)			59 (16.8)	27 (6.0)	731 (24.2)	381 (19.1)	139 (20.9)	53 (19.2)		1,429 (18.1)
		社外の者へ全部委託	418 (39.3)			272 (77.9)	391 (86.1)	1,355 (44.9)	1,188 (59.6)	149 (22.4)	22 (8.0)		3,796 (48.1)
		作成してない						74 (2.5)	12 (0.6)				86 (1.1)
		小計	1,066 (100.0)			350 (100.0)	454 (100.0)	3,016 (100.0)	1,994 (100.0)	666 (100.0)	279 (100.0)	73 (100.0)	7,898 (100.0)
土木	土木工事業	従業員が作成	1,557 (17.5)			331 (7.1)	1,724 (20.1)	2,892 (12.8)	1,201 (20.9)	199 (22.4)	96 (68.6)	23 (92.4)	11,023 (21.0)
		社外の者へ一部委託	1,855 (19.4)		4 (3.4)	1,041 (22.5)	1,486 (17.3)	5,589 (24.7)	1,365 (23.7)	341 (38.3)	34 (24.7)		11,716 (22.4)
		社外の者へ全部委託	2,901 (30.3)	10 (100.0)	125 (96.6)	3,246 (70.1)	5,171 (60.2)	14,044 (62.0)	3,119 (54.1)	349 (39.3)	9 (6.7)	2 (7.6)	28,978 (55.3)
		作成してない	273 (2.8)			10 (0.2)	211 (2.5)	115 (0.5)	76 (1.3)				685 (1.3)
		小計	9,586 (100.0)	10 (100.0)	130 (100.0)	4,629 (100.0)	8,593 (100.0)	22,640 (100.0)	5,761 (100.0)	889 (100.0)	140 (100.0)	24 (100.0)	52,402 (100.0)
	ほ装工事業	従業員が作成	244 (50.2)			26 (4.8)	37 (10.4)	422 (31.5)	226 (45.7)	58 (67.3)	27 (86.9)	11 (100.0)	1,053 (31.4)
		社外の者へ一部委託	32 (6.5)			59 (10.9)	74 (20.4)	205 (15.3)	78 (15.8)	9 (10.4)	1 (4.4)		457 (13.6)
		社外の者へ全部委託	200 (41.2)	5 (100.0)		432 (80.2)	238 (65.8)	634 (47.3)	187 (37.8)	19 (22.3)	3 (8.8)		1,719 (51.2)
		作成してない	11 (2.2)			22 (4.0)	13 (3.5)	80 (6.0)	4 (0.7)				128 (3.8)
		小計	487 (100.0)	5 (100.0)		539 (100.0)	361 (100.0)	1,340 (100.0)	496 (100.0)	87 (100.0)	32 (100.0)	11 (100.0)	3,357 (100.0)
	しゅんせつ工事業	従業員が作成	71 (64.0)			2 (21.2)	2 (14.3)	58 (76.3)					134 (60.5)
		社外の者へ一部委託	32 (28.8)			4 (38.5)	4 (24.5)		1 (24.7)		1 (100.0)		43 (19.3)
		社外の者へ全部委託	1 (1.3)			5 (40.4)	10 (61.2)	18 (23.7)	4 (75.3)				38 (17.2)
		作成してない	7 (5.9)										7 (3.0)
		小計	111 (100.0)			11 (100.0)	16 (100.0)	76 (100.0)	5 (100.0)		1 (100.0)		221 (100.0)
	造園工事業	従業員が作成	1,125 (58.5)			224 (24.1)	110 (11.8)	265 (12.7)	123 (32.6)	22 (56.0)	9 (83.7)		1,878 (29.8)
		社外の者へ一部委託	320 (16.6)			54 (5.8)	172 (18.5)	389 (18.7)	47 (12.6)	6 (16.0)			988 (15.7)
		社外の者へ全部委託	461 (24.0)			650 (70.1)	648 (69.7)	1,374 (65.9)	207 (54.8)	11 (28.0)	2 (16.3)		3,352 (53.3)
		作成してない	17 (0.9)					56 (2.7)					73 (1.2)
		小計	1,924 (100.0)			928 (100.0)	929 (100.0)	2,084 (100.0)	377 (100.0)	39 (100.0)	11 (100.0)		6,292 (100.0)
	水道施設工事業	従業員が作成	305 (39.8)			13 (4.7)	63 (16.3)	65 (12.0)	14 (21.9)	6 (100.0)	4 (100.0)		470 (22.9)
		社外の者へ一部委託	60 (7.9)			101 (35.5)	158 (40.9)	104 (19.1)	17 (27.2)				440 (21.4)
		社外の者へ全部委託	360 (47.0)			170 (59.8)	165 (42.8)	374 (68.8)	32 (50.8)				1,100 (53.6)
		作成してない	41 (5.4)										41 (2.0)
		小計	766 (100.0)			284 (100.0)	387 (100.0)	543 (100.0)	62 (100.0)	6 (100.0)	4 (100.0)		2,051 (100.0)
	清掃施設工事業	従業員が作成	23 (100.0)					4 (11.0)	8 (66.7)	8 (83.6)	12 (87.7)	2 (100.0)	56 (60.6)
		社外の者へ一部委託						14 (42.0)	4 (33.3)				18 (19.1)
		社外の者へ全部委託						15 (47.0)		2 (16.4)	2 (12.3)		19 (20.2)
		作成してない											
		小計	23 (100.0)					33 (100.0)	12 (100.0)	9 (100.0)	14 (100.0)	2 (100.0)	92 (100.0)
	小計	従業員が作成	6,325 (19.0)			596 (9.3)	1,937 (18.8)	3,706 (13.9)	1,572 (23.4)	293 (28.4)	149 (73.9)	35 (95.0)	14,613 (22.7)
		社外の者へ一部委託	2,299 (17.8)		4 (3.4)	1,259 (19.7)	1,894 (18.4)	6,300 (23.6)	1,513 (22.5)	356 (34.6)	37 (18.3)		13,662 (21.2)
		社外の者へ全部委託	3,924 (30.4)	16 (100.0)	125 (96.6)	4,503 (70.5)	6,232 (60.6)	16,459 (61.6)	3,548 (52.9)	381 (37.0)	16 (7.8)	2 (5.0)	35,206 (54.7)
		作成してない	348 (2.7)			32 (0.5)	224 (2.2)	251 (0.9)	80 (1.2)				935 (1.5)
		小計	12,897 (100.0)	16 (100.0)	130 (100.0)	6,390 (100.0)	10,286 (100.0)	26,715 (100.0)	6,713 (100.0)	1,030 (100.0)	202 (100.0)	37 (100.0)	64,416 (100.0)
建築	建築工事業	従業員が作成	2,396 (40.3)	19 (100.0)		451 (16.0)	894 (33.3)	2,122 (22.9)	513 (20.9)	339 (48.6)	163 (63.3)	37 (100.0)	6,934 (28.7)
		社外の者へ一部委託	1,439 (24.2)			478 (17.0)	477 (17.8)	1,509 (16.3)	629 (25.6)	186 (26.7)	59 (22.9)		4,779 (19.8)
		社外の者へ全部委託	1,865 (31.4)			1,882 (67.0)	1,240 (46.2)	5,481 (59.2)	1,272 (51.8)	164 (23.5)	36 (13.8)		11,940 (49.4)
		作成してない	245 (4.1)				72 (2.7)	152 (1.6)	43 (1.8)	8 (1.2)			520 (2.2)
		小計	5,945 (100.0)	19 (100.0)		2,811 (100.0)	2,683 (100.0)	9,264 (100.0)	2,458 (100.0)	698 (100.0)	258 (100.0)	37 (100.0)	24,173 (100.0)
	木造建築工事業	従業員が作成	8,568 (56.9)	26 (100.0)		843 (15.5)	508 (14.7)	1,064 (17.6)	194 (23.2)	40 (40.8)	35 (66.7)		11,277 (36.3)
		社外の者へ一部委託	2,064 (13.7)			778 (14.3)	435 (12.6)	921 (15.2)	206 (24.7)	39 (40.3)	9 (17.1)		4,452 (14.3)
		社外の者へ全部委託	3,920 (26.0)			3,604 (66.2)	2,512 (72.7)	3,947 (65.1)	435 (52.1)	19 (18.9)	8 (15.9)		14,445 (46.5)
		作成してない	512 (3.4)			219 (4.0)	3 (0.1)	132 (2.2)					866 (2.8)
		小計	15,064 (100.0)	26 (100.0)		5,444 (100.0)	3,457 (100.0)	6,065 (100.0)	834 (100.0)	98 (100.0)	52 (100.0)		31,040 (100.0)
	小計	従業員が作成	10,964 (52.2)	45 (100.0)		1,294 (15.7)	1,401 (22.8)	3,187 (20.8)	707 (21.5)	379 (47.6)	198 (63.8)	37 (100.0)	18,212 (33.0)
		社外の者へ一部委託	3,503 (16.7)			1,256 (15.2)	913 (14.9)	2,430 (15.9)	835 (25.4)	226 (28.4)	68 (22.0)		9,231 (16.7)
		社外の者へ全部委託	5,785 (27.5)			5,486 (66.5)	3,752 (61.1)	9,428 (61.5)	1,707 (51.9)	183 (22.9)	41 (14.2)		26,384 (47.8)
		作成してない	757 (3.6)			219 (2.7)	74 (1.2)	284 (1.9)	43 (1.3)	8 (1.1)			1,386 (2.5)
		小計	21,009 (100.0)	45 (100.0)		8,255 (100.0)	6,140 (100.0)	15,329 (100.0)	3,292 (100.0)	796 (100.0)	309 (100.0)	37 (100.0)	55,213 (100.0)
設備	電気工事業	従業員が作成	1,545 (56.6)			917 (19.9)	617 (20.6)	1,782 (21.7)	419 (21.4)	76 (38.8)	62 (73.1)	22 (100.0)	5,440 (27.7)
		社外の者へ一部委託	559 (20.5)			612 (13.3)	385 (12.8)	1,484 (20.6)	255 (14.9)	54 (27.7)	18 (21.2)		3,367 (17.1)
		社外の者へ全部委託	570 (20.9)	22 (100.0)	89 (100.0)	2,919 (63.4)	1,937 (64.7)	3,940 (54.7)	1,011 (60.7)	62 (31.7)	5 (5.7)		10,586 (53.8)
		作成してない	56 (2.1)			156 (3.4)	57 (1.9)			3 (1.7)			272 (1.4)
		小計	2,730 (100.0)	22 (100.0)	89 (100.0)	4,605 (100.0)	2,995 (100.0)	7,206 (100.0)	1,715 (100.0)	196 (100.0)	85 (100.0)	22 (100.0)	19,666 (100.0)
	管工事業	従業員が作成	1,513 (40.0)			659 (12.8)	791 (18.6)	1,318 (14.0)	149 (30.7)	124 (51.1)	87 (81.3)	30 (100.0)	5,001 (20.3)
		社外の者へ一部委託	997 (10.5)			729 (14.2)	481 (11.3)	2,146 (22.3)	222 (15.2)	47 (20.5)	16 (15.0)		4,048 (16.4)
		社外の者へ全部委託	1,808 (47.8)			3,630 (70.8)	2,935 (69.0)	6,058 (63.1)	791 (54.1)	58 (25.1)	4 (3.3)		15,283 (62.1)
		作成してない	62 (1.6)			109 (2.1)	17 (1.1)	52 (0.5)					270 (1.1)
		小計	3,780 (100.0)			5,126 (100.0)	4,251 (100.0)	9,601 (100.0)	1,462 (100.0)	230 (100.0)	107 (100.0)	30 (100.0)	24,592 (100.0)

表4－3－20 会計帳簿等の作成状況 ＜決算書＞

（単位：社、%）

業種	資本金 / 作成状況	個人	法人 200万円未満	200万円以上300万円未満	300万円以上500万円未満	500万円以上1000万円未満	1000万円以上2000万円未満	2000万円以上5000万円未満	5000万円以上1億円未満	1億円以上10億円未満	10億円以上	合計
職別	機械器具設置工事業											
	従業員が作成	31 (42.9)			130 (26.4)	41 (10.7)	349 (22.9)	66 (34.0)	86 (73.0)	73 (94.8)	17 (100.0)	792 (27.5)
	社外の者へ一部委託	31 (42.9)			115 (23.2)	14 (3.6)	400 (26.2)	29 (15.0)	21 (17.7)	4 (5.2)		613 (21.3)
	社外の者へ全部委託	10 (14.3)			249 (50.4)	313 (81.2)	749 (19.2)	62 (32.0)	11 (9.3)			1,394 (48.4)
	作成してない					18 (4.6)	26 (1.7)	37 (19.0)				81 (2.8)
	小計	72 (100.0)			494 (100.0)	385 (100.0)	1,523 (100.0)	195 (100.0)	118 (100.0)	77 (100.0)	17 (100.0)	2,879 (100.0)
	熱絶縁工事業											
	従業員が作成	46 (33.3)			38 (11.1)	13 (13.2)	68 (18.2)	24 (32.2)	2 (18.9)	4 (100.0)	3 (100.0)	198 (19.0)
	社外の者へ一部委託	15 (11.1)			25 (7.2)	7 (6.6)	88 (23.7)	28 (37.6)				164 (15.6)
	社外の者へ全部委託	77 (55.6)			262 (76.1)	81 (80.2)	203 (54.3)	23 (30.2)	6 (81.1)			652 (62.2)
	作成してない				19 (5.6)		14 (3.8)					33 (3.2)
	小計	138 (100.0)			344 (100.0)	101 (100.0)	373 (100.0)	76 (100.0)	8 (100.0)	4 (100.0)	3 (100.0)	1,047 (100.0)
	電気通信工事業											
	従業員が作成	152 (56.2)			71 (9.7)	9 (6.3)	222 (18.7)	25 (21.2)	26 (63.8)	32 (81.7)	9 (100.0)	546 (21.5)
	社外の者へ一部委託	61 (22.6)			111 (15.2)	46 (31.3)	227 (19.1)	47 (40.5)	8 (18.3)	3 (8.1)		504 (19.8)
	社外の者へ全部委託	46 (17.0)			519 (71.0)	93 (62.5)	739 (62.2)	45 (38.3)	6 (14.2)	4 (10.2)		1,451 (57.1)
	作成してない	12 (4.3)			30 (4.1)				2 (3.7)			43 (1.7)
	小計	270 (100.0)			731 (100.0)	149 (100.0)	1,188 (100.0)	117 (100.0)	41 (100.0)	39 (100.0)	9 (100.0)	2,544 (100.0)
	さく井工事業											
	従業員が作成	201 (51.4)			53 (14.6)	21 (8.9)	28 (8.2)	2 (21.3)		2 (100.0)		306 (22.6)
	社外の者へ一部委託	21 (5.5)			41 (11.2)	31 (13.5)	109 (31.6)	2 (21.3)				204 (15.1)
	社外の者へ全部委託	166 (42.5)	15 (100.0)		267 (73.7)	178 (77.5)	207 (60.3)	5 (57.5)				839 (62.0)
	作成してない	2 (0.6)			2 (0.6)							4 (0.3)
	小計	390 (100.0)	15 (100.0)		363 (100.0)	230 (100.0)	344 (100.0)	9 (100.0)		2 (100.0)		1,353 (100.0)
	消防施設工事業											
	従業員が作成				51 (34.0)	9 (11.6)	75 (19.2)	17 (30.6)	2 (40.0)			154 (20.8)
	社外の者へ一部委託				13 (8.5)	17 (23.3)	44 (11.2)	32 (59.0)	2 (40.0)			108 (14.6)
	社外の者へ全部委託	56 (100.0)	9 (100.0)		77 (51.1)	48 (65.1)	273 (69.5)	6 (10.5)	1 (20.0)			469 (63.3)
	作成してない				10 (6.4)							10 (1.3)
	小計	56 (100.0)	9 (100.0)		150 (100.0)	73 (100.0)	393 (100.0)	54 (100.0)	6 (100.0)			741 (100.0)
	小計											
	従業員が作成	3,487 (46.9)			1,919 (16.2)	1,501 (18.3)	3,873 (18.8)	1,002 (27.6)	316 (52.9)	260 (82.8)	80 (100.0)	12,437 (23.5)
	社外の者へ一部委託	1,084 (14.6)			1,645 (13.9)	981 (12.0)	4,498 (21.8)	616 (17.0)	132 (22.1)	42 (13.3)		8,998 (17.0)
	社外の者へ全部委託	2,733 (36.8)	45 (100.0)	89 (100.0)	7,923 (67.1)	5,584 (68.2)	12,169 (59.0)	1,973 (54.1)	145 (24.3)	12 (3.9)		30,674 (58.1)
	作成してない	132 (1.8)			326 (2.8)	121 (1.5)	92 (0.4)	37 (1.0)	5 (0.8)			713 (1.4)
	小計	7,437 (100.0)	45 (100.0)	89 (100.0)	11,813 (100.0)	8,186 (100.0)	20,632 (100.0)	3,628 (100.0)	598 (100.0)	314 (100.0)	80 (100.0)	52,823 (100.0)
	大工工事業											
	従業員が作成	1,220 (42.3)			147 (12.4)	40 (5.3)	288 (21.8)	97 (29.8)	16 (71.1)	9 (100.0)		1,818 (27.9)
	社外の者へ一部委託	383 (13.3)			257 (21.7)	111 (14.9)	155 (11.8)	88 (26.9)	6 (28.9)			1,001 (15.4)
	社外の者へ全部委託	756 (26.2)	16 (100.0)		783 (66.0)	583 (78.0)	825 (62.5)	139 (42.6)				3,102 (47.6)
	作成してない	527 (18.3)				13 (1.8)	51 (3.9)	2 (0.7)				594 (9.1)
	小計	2,887 (100.0)	16 (100.0)		1,187 (100.0)	747 (100.0)	1,319 (100.0)	327 (100.0)	22 (100.0)	9 (100.0)		6,514 (100.0)
	とび・土木・コンクリート工事業											
	従業員が作成	1,752 (49.0)	8 (22.7)		606 (16.4)	321 (15.1)	1,401 (29.3)	97 (13.8)	33 (34.6)	28 (80.7)	1 (100.0)	4,247 (28.2)
	社外の者へ一部委託	599 (16.8)			617 (16.7)	254 (12.0)	779 (16.3)	288 (41.0)	31 (32.1)	7 (19.3)		2,574 (17.1)
	社外の者へ全部委託	1,190 (33.3)	26 (77.3)		2,477 (66.9)	1,546 (72.9)	2,490 (52.1)	315 (45.0)	32 (33.3)			8,074 (53.7)
	作成してない	32 (0.9)					109 (2.3)	2 (0.2)				143 (0.9)
	小計	3,573 (100.0)	33 (100.0)		3,700 (100.0)	2,121 (100.0)	4,779 (100.0)	701 (100.0)	95 (100.0)	35 (100.0)	1 (100.0)	15,039 (100.0)
	鋼構造物工事業											
	従業員が作成	698 (47.8)			273 (18.3)	302 (21.6)	627 (24.3)	47 (15.9)	65 (55.0)	37 (82.9)	16 (100.0)	2,065 (27.8)
	社外の者へ一部委託	180 (12.3)			97 (6.5)	130 (9.3)	476 (18.4)	69 (23.0)	20 (17.1)	5 (10.8)		976 (13.1)
	社外の者へ全部委託	582 (39.9)		14 (100.0)	1,103 (73.8)	969 (69.2)	1,464 (56.7)	182 (61.0)	33 (27.9)	3 (6.2)		4,350 (58.6)
	作成してない				20 (1.3)		14 (0.6)					35 (0.5)
	小計	1,459 (100.0)		14 (100.0)	1,494 (100.0)	1,401 (100.0)	2,581 (100.0)	298 (100.0)	118 (100.0)	45 (100.0)	16 (100.0)	7,426 (100.0)
	鉄筋工事業											
	従業員が作成	287 (45.6)			162 (15.9)	86 (18.0)	149 (20.7)	7 (13.9)	7 (100.0)	3 (50.0)		700 (24.1)
	社外の者へ一部委託	90 (14.4)			145 (14.2)	97 (20.1)	65 (9.0)	18 (37.3)		3 (50.0)		416 (14.3)
	社外の者へ全部委託	239 (37.9)			713 (69.9)	296 (61.8)	504 (70.3)	23 (48.8)				1,775 (61.1)
	作成してない	13 (2.1)										13 (0.5)
	小計	630 (100.0)			1,020 (100.0)	479 (100.0)	717 (100.0)	47 (100.0)	7 (100.0)	5 (100.0)		2,906 (100.0)
	躯体関係計											
	従業員が作成	3,958 (46.3)	8 (15.3)		1,188 (16.1)	749 (15.8)	2,465 (26.2)	248 (18.1)	121 (49.8)	77 (82.0)	17 (100.0)	8,831 (27.7)
	社外の者へ一部委託	1,252 (14.6)			1,116 (15.1)	592 (12.5)	1,474 (15.7)	462 (33.6)	57 (23.6)	14 (15.0)		4,968 (15.6)
	社外の者へ全部委託	2,767 (32.4)	42 (84.7)	14 (100.0)	5,076 (68.6)	3,393 (71.5)	5,283 (56.2)	659 (48.0)	65 (26.6)	3 (3.0)		17,301 (54.3)
	作成してない	572 (6.7)			20 (0.3)	13 (0.3)	175 (1.9)	4 (0.3)				784 (2.5)
	小計	8,549 (100.0)	49 (100.0)	14 (100.0)	7,400 (100.0)	4,748 (100.0)	9,397 (100.0)	1,373 (100.0)	243 (100.0)	94 (100.0)	17 (100.0)	31,884 (100.0)
	左官工事業											
	従業員が作成	850 (41.9)			101 (9.9)	85 (23.6)	94 (12.9)	6 (9.7)	2 (100.0)			1,139 (27.1)
	社外の者へ一部委託	306 (15.1)			124 (12.1)	68 (18.9)	203 (27.8)	16 (25.1)				718 (17.1)
	社外の者へ全部委託	738 (36.4)			797 (78.0)	207 (57.5)	434 (59.4)	42 (64.9)				2,218 (52.7)
	作成してない	132 (6.5)										132 (3.1)
	小計	2,027 (100.0)			1,022 (100.0)	359 (100.0)	731 (100.0)	65 (100.0)	2 (100.0)			4,206 (100.0)
	石工事業											
	従業員が作成	70 (33.2)			49 (15.5)	25 (12.0)	55 (12.3)	36 (31.7)	12 (100.0)	2 (100.0)		249 (19.0)
	社外の者へ一部委託	22 (10.5)			21 (6.7)	19 (9.2)	39 (8.8)	12 (10.6)				111 (8.7)
	社外の者へ全部委託	118 (56.3)			246 (77.8)	164 (78.9)	337 (75.2)	66 (57.7)				931 (71.1)
	作成してない						17 (3.8)					17 (1.3)
	小計	209 (100.0)			317 (100.0)	208 (100.0)	448 (100.0)	114 (100.0)	12 (100.0)	2 (100.0)		1,311 (100.0)

表4－3－20 会計帳簿等の作成状況 ＜決算書＞

（単位：社、%）

業種	資本金 / 作成状況	個人	法人								合計
			200万円未満	200万円以上300万円未満	300万円以上500万円未満	500万円以上1000万円未満	1000万円以上2000万円未満	2000万円以上5000万円未満	5000万円以上1億円未満	1億円以上10億円未満	10億円以上	
	屋根工事業											
	従業員が作成	263 (49.3)			89 (14.2)	37 (9.6)	198 (26.3)	33 (27.8)	10 (85.9)	6 (64.4)		636 (25.7)
	社外の者へ一部委託	98 (18.4)	7 (100.0)	13 (49.0)	90 (14.4)	63 (16.4)	95 (12.6)	29 (24.0)	2 (14.1)	2 (17.8)		398 (16.1)
	社外の者へ全部委託	173 (32.3)		13 (51.0)	449 (71.5)	277 (71.9)	441 (58.4)	58 (48.2)		2 (17.8)		1,413 (57.1)
	作成してない					8 (2.1)	20 (2.7)					29 (1.2)
	小計	531 (100.0)	7 (100.0)	26 (100.0)	629 (100.0)	386 (100.0)	755 (100.0)	119 (100.0)	12 (100.0)	9 (100.0)		2,476 (100.0)
	タイル・煉瓦・ブロック工事業											
	従業員が作成	203 (44.2)	25 (100.0)		68 (11.4)	118 (43.0)	157 (19.3)	19 (25.1)	2 (9.2)	8 (88.5)		599 (26.4)
	社外の者へ一部委託	27 (5.8)			99 (16.5)	20 (7.3)	217 (26.7)	17 (23.3)	2 (10.8)	1 (11.5)		382 (16.8)
	社外の者へ全部委託	203 (44.2)			433 (72.1)	130 (47.3)	439 (54.0)	37 (49.2)	13 (79.9)			1,254 (55.2)
	作成してない	27 (5.8)				7 (2.4)		2 (2.4)				35 (1.5)
	小計	460 (100.0)	25 (100.0)		600 (100.0)	274 (100.0)	813 (100.0)	74 (100.0)	16 (100.0)	9 (100.0)		2,271 (100.0)
	板金工事業											
	従業員が作成	916 (55.7)			122 (13.2)	70 (13.9)	122 (18.0)	45 (67.0)		3 (100.0)		1,279 (33.3)
	社外の者へ一部委託	146 (8.9)			129 (13.9)	76 (15.2)	88 (12.9)	4 (6.2)				443 (11.5)
	社外の者へ全部委託	549 (33.3)	15 (100.0)		658 (71.3)	347 (68.8)	461 (68.0)	18 (26.8)				2,049 (53.4)
	作成してない	35 (2.1)			14 (1.5)	11 (2.1)	8 (1.1)					67 (1.7)
	小計	1,647 (100.0)	15 (100.0)		923 (100.0)	505 (100.0)	679 (100.0)	67 (100.0)		3 (100.0)		3,837 (100.0)
	ガラス工事業											
	従業員が作成	232 (57.9)			78 (28.0)	10 (8.8)	21 (6.5)	16 (38.3)	2 (100.0)	2 (100.0)		362 (30.8)
	社外の者へ一部委託	113 (28.0)			113 (40.7)	30 (27.3)	21 (6.5)	8 (19.1)				285 (24.3)
	社外の者へ全部委託	56 (14.0)	11 (100.0)		87 (31.4)	71 (63.8)	285 (87.0)	18 (42.6)				528 (44.9)
	作成してない											
	小計	401 (100.0)	11 (100.0)		278 (100.0)	111 (100.0)	327 (100.0)	43 (100.0)	2 (100.0)	2 (100.0)		1,175 (100.0)
	塗装工事業											
	従業員が作成	1,228 (59.4)			291 (14.3)	158 (13.3)	384 (18.2)	31 (16.5)	32 (52.9)	13 (85.7)		2,137 (27.8)
	社外の者へ一部委託	120 (5.8)			437 (21.4)	148 (12.5)	386 (18.3)	56 (30.3)	19 (31.0)			1,167 (15.2)
	社外の者へ全部委託	719 (34.8)	29 (100.0)		1,312 (64.3)	884 (74.3)	1,316 (62.5)	99 (53.3)	10 (16.1)	2 (14.3)		4,372 (56.8)
	作成してない						21 (1.0)					21 (0.3)
	小計	2,067 (100.0)	29 (100.0)		2,040 (100.0)	1,190 (100.0)	2,107 (100.0)	186 (100.0)	61 (100.0)	15 (100.0)		7,696 (100.0)
	防水工事業											
	従業員が作成	193 (63.6)			84 (16.6)	18 (9.8)	258 (26.9)	22 (41.3)	14 (64.2)	2 (100.0)		591 (29.0)
	社外の者へ一部委託	28 (9.1)			36 (7.2)	48 (25.3)	196 (20.4)	18 (34.9)	2 (7.6)			328 (16.1)
	社外の者へ全部委託	83 (27.4)			387 (76.2)	116 (61.7)	506 (52.7)	11 (20.8)	6 (28.2)			1,110 (54.5)
	作成してない					6 (3.3)		2 (3.0)				8 (0.4)
	小計	303 (100.0)			507 (100.0)	189 (100.0)	961 (100.0)	53 (100.0)	22 (100.0)	2 (100.0)		2,036 (100.0)
	内装仕上工事業											
	従業員が作成	995 (53.5)	6 (50.0)		449 (21.2)	342 (25.5)	857 (25.3)	82 (36.4)	20 (52.9)	30 (91.7)		2,781 (30.7)
	社外の者へ一部委託	148 (7.9)			338 (16.0)	311 (23.3)	482 (14.2)	82 (36.2)	5 (13.5)			1,366 (15.1)
	社外の者へ全部委託	664 (35.7)	6 (50.0)	34 (100.0)	1,321 (62.3)	686 (51.2)	2,037 (60.2)	59 (26.0)	13 (33.7)	3 (8.3)		4,823 (53.3)
	作成してない	54 (2.9)			12 (0.5)		6 (0.2)	3 (1.4)				74 (0.8)
	小計	1,860 (100.0)	12 (100.0)	34 (100.0)	2,120 (100.0)	1,339 (100.0)	3,382 (100.0)	226 (100.0)	38 (100.0)	33 (100.0)		9,045 (100.0)
	建具工事業											
	従業員が作成	656 (47.8)			184 (16.3)	58 (9.2)	685 (26.9)	48 (34.6)	11 (33.5)	18 (63.8)	8 (100.0)	1,668 (28.2)
	社外の者へ一部委託	197 (14.4)	6 (50.0)		125 (11.0)	69 (10.9)	543 (21.4)	24 (17.2)	8 (25.6)	7 (24.0)		979 (16.6)
	社外の者へ全部委託	463 (33.7)	6 (50.0)	9 (100.0)	822 (72.7)	492 (78.0)	1,297 (51.0)	63 (45.8)	13 (40.9)	4 (12.2)		3,169 (53.7)
	作成してない	56 (4.1)				12 (1.9)	19 (0.7)	3 (2.5)				91 (1.5)
	小計	1,373 (100.0)	12 (100.0)	9 (100.0)	1,131 (100.0)	631 (100.0)	2,544 (100.0)	138 (100.0)	33 (100.0)	29 (100.0)	8 (100.0)	5,907 (100.0)
	仕上関係計											
	従業員が作成	5,607 (51.5)	31 (28.1)		1,516 (15.8)	921 (17.7)	2,832 (22.2)	338 (31.1)	106 (53.2)	83 (81.1)	8 (100.0)	11,441 (28.6)
	社外の者へ一部委託	1,204 (11.1)	13 (11.5)	13 (18.3)	1,512 (15.8)	854 (16.4)	2,271 (17.8)	267 (24.6)	38 (19.0)	9 (9.2)		6,180 (15.5)
	社外の者へ全部委託	3,766 (34.6)	66 (60.4)	57 (81.7)	6,513 (68.1)	3,375 (65.0)	7,553 (59.3)	470 (43.3)	55 (27.9)	10 (9.7)		21,866 (54.7)
	作成してない	304 (2.8)			25 (0.3)	43 (0.8)	91 (0.7)	10 (0.9)				473 (1.2)
	小計	10,881 (100.0)	109 (100.0)	70 (100.0)	9,566 (100.0)	5,192 (100.0)	12,747 (100.0)	1,086 (100.0)	199 (100.0)	103 (100.0)	8 (100.0)	39,961 (100.0)
	小計											
	従業員が作成	9,565 (49.2)	38 (24.1)		2,704 (15.9)	1,670 (16.8)	5,298 (23.9)	586 (23.8)	227 (51.3)	160 (81.5)	25 (100.0)	20,272 (28.2)
	社外の者へ一部委託	2,457 (12.6)	13 (7.9)	13 (15.2)	2,628 (15.5)	1,446 (14.5)	3,745 (16.9)	729 (29.7)	95 (21.5)	24 (12.0)		11,148 (15.5)
	社外の者へ全部委託	6,533 (33.6)	108 (67.9)	71 (84.8)	11,589 (68.3)	6,768 (68.1)	12,836 (58.0)	1,130 (45.9)	120 (27.2)	13 (6.5)		39,167 (54.5)
	作成してない	876 (4.5)			45 (0.3)	57 (0.6)	265 (1.2)	14 (0.6)				1,257 (1.8)
	小計	19,430 (100.0)	159 (100.0)	84 (100.0)	16,966 (100.0)	9,940 (100.0)	22,144 (100.0)	2,459 (100.0)	442 (100.0)	197 (100.0)	25 (100.0)	71,845 (100.0)
合計												
	従業員が作成	30,949 (50.0)	83 (31.4)		6,532 (14.9)	6,544 (18.7)	16,919 (19.3)	4,280 (23.7)	1,593 (45.1)	970 (74.6)	250 (99.3)	68,120 (27.0)
	社外の者へ一部委託	9,382 (15.2)	13 (4.8)	17 (5.7)	6,847 (15.6)	5,260 (15.0)	17,704 (20.2)	4,071 (22.5)	948 (26.8)	223 (17.2)		44,468 (17.6)
	社外の者へ全部委託	19,393 (31.4)	169 (63.8)	285 (94.3)	29,773 (68.0)	22,726 (64.9)	52,247 (59.5)	9,546 (52.8)	978 (27.7)	107 (8.2)	2 (0.7)	135,228 (53.6)
	作成してない	2,111 (3.4)			622 (1.4)	476 (1.4)	966 (1.1)	186 (1.0)	13 (0.4)			4,377 (1.7)
	小計	61,839 (100.0)	265 (100.0)	303 (100.0)	43,774 (100.0)	35,007 (100.0)	87,836 (100.0)	18,086 (100.0)	3,533 (100.0)	1,300 (100.0)	252 (100.0)	252,191 (100.0)

（注）1．（ ）の数値は各小計を100とした場合の構成比
2．無効回答企業 311社を除く

表4－3－21 会計帳簿等の作成状況（下請比率、次数別集計） ＜決算書＞

（単位：社、％）

下請比率、次数 / 作成状況	0%	0%超 50%未満	50%以上100%以下				合計
				一次下請	二次下請	三次以下下請	
従業員が作成	11,755 (32.3)	14,415 (26.1)	19,300 (19.1)	15,115 (19.4)	3,466 (18.2)	719 (17.9)	50,108 (26.0)
社外の者へ一部委託	6,885 (18.9)	10,475 (19.0)	41,035 (40.6)	30,230 (38.8)	9,078 (47.6)	1,727 (43.1)	33,763 (17.5)
社外の者へ全部委託	17,314 (47.6)	29,512 (53.4)	27,103 (26.8)	23,111 (29.6)	3,603 (18.9)	389 (9.7)	105,698 (54.9)
作成してない	396 (1.1)	839 (1.5)	55,165 (54.6)	38,697 (49.6)	13,157 (69.1)	3,311 (82.5)	3,038 (1.6)
合　計	36,350 (100.0)	55,239 (100.0)	101,018 (100.0)	77,955 (100.0)	19,052 (100.0)	4,011 (100.0)	192,607 (100.0)

（注）１．（ ）の数値は各合計を100とした場合の構成比
２．無効回答企業 2,414社を除く

下請比率、次数 / 作成状況	0%超10%未満				10%以上20%未満				20%以上30%未満			
	一次下請	二次下請	三次以下下請	小計	一次下請	二次下請	三次以下下請	小計	一次下請	二次下請	三次以下下請	小計
従業員が作成	2,839 (22.4)	6 (2.0)	108 (92.4)	2,953 (22.6)	3,065 (29.1)	46 (11.0)		3,111 (28.2)	2,926 (30.2)	174 (18.6)	176 (70.1)	3,276 (30.1)
社外の者へ一部委託	2,637 (20.8)	109 (34.9)	6 (4.8)	2,752 (21.0)	2,010 (19.1)	12 (2.8)		2,022 (18.3)	1,488 (15.4)	120 (12.8)		1,608 (14.8)
社外の者へ全部委託	6,840 (54.1)	198 (63.2)	3 (2.8)	7,041 (53.8)	5,256 (49.8)	358 (86.2)	77 (100.0)	5,691 (51.6)	5,161 (53.3)	595 (63.7)	75 (30.0)	5,831 (53.6)
作成してない	338 (2.7)			338 (2.6)	216 (2.1)			216 (2.0)	113 (1.2)	45 (4.9)		158 (1.5)
合　計	12,654 (100.0)	314 (100.0)	117 (100.0)	13,084 (100.0)	10,547 (100.0)	415 (100.0)	77 (100.0)	11,039 (100.0)	9,688 (100.0)	934 (100.0)	251 (100.0)	10,872 (100.0)

下請比率、次数 / 作成状況	30%以上40%未満				40%以上50%未満				50%以上60%未満			
	一次下請	二次下請	三次以下下請	小計	一次下請	二次下請	三次以下下請	小計	一次下請	二次下請	三次以下下請	小計
従業員が作成	2,402 (28.4)	106 (14.2)	29 (16.6)	2,537 (27.0)	2,453 (24.8)	85 (9.8)		2,538 (23.4)	2,095 (20.6)	291 (33.4)	55 (37.9)	2,442 (21.8)
社外の者へ一部委託	1,537 (18.2)	129 (17.2)	5 (2.7)	1,671 (17.8)	2,270 (22.9)	116 (13.3)	35 (49.4)	2,422 (22.3)	2,532 (24.9)	112 (12.8)		2,645 (23.6)
社外の者へ全部委託	4,464 (52.7)	515 (68.6)	143 (80.8)	5,123 (54.5)	5,118 (51.7)	672 (76.9)	36 (50.6)	5,826 (53.7)	5,182 (50.9)	470 (53.8)	91 (62.1)	5,742 (51.2)
作成してない	63 (0.7)			63 (0.7)	64 (0.6)			64 (0.6)	380 (3.7)			380 (3.4)
合　計	8,466 (100.0)	751 (100.0)	177 (100.0)	9,394 (100.0)	9,905 (100.0)	874 (100.0)	71 (100.0)	10,850 (100.0)	10,190 (100.0)	873 (100.0)	146 (100.0)	11,209 (100.0)

下請比率、次数 / 作成状況	60%以上70%未満				70%以上80%未満				80%以上90%未満			
	一次下請	二次下請	三次以下下請	小計	一次下請	二次下請	三次以下下請	小計	一次下請	二次下請	三次以下下請	小計
従業員が作成	2,119 (24.8)	270 (21.1)	49 (32.5)	2,439 (24.4)	2,142 (21.1)	354 (19.5)		2,496 (20.8)	2,874 (25.7)	839 (41.6)	182 (51.7)	3,894 (28.8)
社外の者へ一部委託	1,331 (15.6)	272 (21.3)	51 (33.6)	1,654 (16.6)	2,166 (21.3)	262 (14.4)	6 (11.9)	2,434 (20.2)	1,480 (13.3)	155 (7.7)	5 (1.3)	1,640 (12.1)
社外の者へ全部委託	5,064 (59.2)	735 (57.6)	52 (33.9)	5,851 (58.6)	5,668 (55.8)	1,151 (63.3)	44 (88.2)	6,863 (57.1)	6,602 (59.1)	983 (18.8)	165 (46.9)	7,750 (57.3)
作成してない	41 (0.5)			41 (0.4)	186 (1.8)	52 (2.8)		238 (2.0)	208 (1.9)	40 (2.0)		248 (1.8)
合　計	8,556 (100.0)	1,278 (100.0)	152 (100.0)	9,986 (100.0)	10,163 (100.0)	1,819 (100.0)	50 (100.0)	12,031 (100.0)	11,164 (100.0)	2,017 (100.0)	352 (100.0)	13,532 (100.0)

（単位：社、％）

下請比率、次数 / 作成状況	90%以上100%未満				100%				合計			
	一次下請	二次下請	三次以下下請	小計	一次下請	二次下請	三次以下下請	小計	一次下請	二次下請	三次以下下請	小計
従業員が作成	2,706 (21.1)	685 (18.9)	240 (43.4)	3,631 (21.4)	5,976 (23.8)	2,125 (22.5)	936 (33.9)	9,037 (24.3)	31,597 (24.5)	4,981 (22.3)	1,775 (37.7)	50,108 (26.0)
社外の者へ一部委託	2,190 (17.1)	726 (20.0)		2,916 (17.2)	3,695 (14.7)	986 (10.4)	433 (15.7)	5,113 (13.7)	23,337 (18.1)	3,001 (13.4)	540 (11.5)	33,763 (17.5)
社外の者へ全部委託	7,745 (60.4)	1,981 (54.8)	303 (54.9)	10,032 (59.0)	14,976 (59.8)	6,293 (66.7)	1,362 (49.4)	22,632 (60.7)	72,077 (55.8)	13,956 (62.5)	2,351 (50.0)	105,698 (54.9)
作成してない	178 (1.4)	228 (6.3)	9 (1.7)	415 (2.4)	417 (1.7)	36 (0.4)	28 (1.0)	482 (1.3)	2,204 (1.7)	401 (1.8)	38 (0.8)	3,038 (1.6)
合　計	12,818 (100.0)	3,624 (100.0)	552 (100.0)	16,994 (100.0)	25,064 (100.0)	9,441 (100.0)	2,759 (100.0)	37,264 (100.0)	129,215 (100.0)	22,339 (100.0)	4,704 (100.0)	192,607 (100.0)

（注）１．（ ）の数値は各合計を100とした場合の構成比
２．無効回答企業 2,414社を除く

表4－4－1　実行予算書の作成状況

（単位：社、%）

業種	資本金 / 作成状況		個人	法人								合計
				200万円未満	200万円以上300万円未満	300万円以上500万円未満	500万円以上1000万円未満	1000万円以上2000万円未満	2000万円以上5000万円未満	5000万円以上1億円未満	1億円以上10億円未満	10億円以上	
一般土木建築	一般土木建築工事業	受注段階から実行予算書を念頭に見積書等を作成	239 (25.6)			186 (51.8)	101 (22.3)	1,291 (44.1)	570 (29.3)	336 (50.4)	109 (38.9)	18 (25.1)	2,850 (37.3)
		見積書等とは別に実行予算書を作成	59 (6.4)			18 (5.0)	9 (2.0)	333 (11.4)	535 (27.5)	174 (26.1)	111 (40.0)	45 (62.0)	1,285 (16.8)
		見積書等に多少の修正をして作成	157 (16.9)			86 (24.1)	150 (33.1)	739 (25.2)	773 (39.7)	148 (22.2)	55 (19.8)	9 (12.9)	2,398 (31.4)
		見積書等をそのまま実行予算書に転用	93 (10.0)			22 (6.2)	50 (11.1)	263 (9.0)	61 (3.2)	8 (1.3)	4 (1.3)		502 (6.6)
		作成してない	101 (11.1)			46 (12.9)	144 (31.6)	305 (10.4)	5 (0.3)				604 (7.9)
		小計	933 (100.0)			359 (100.0)	454 (100.0)	2,930 (100.0)	1,945 (100.0)	666 (100.0)	279 (100.0)	73 (100.0)	7,639 (100.0)
土木	土木工事業	受注段階から実行予算書を念頭に見積書等を作成	1,703 (17.6)		4 (3.4)	1,040 (22.8)	2,384 (29.1)	5,026 (22.9)	2,468 (43.2)	255 (29.7)	62 (43.2)	9 (40.1)	12,951 (25.3)
		見積書等とは別に実行予算書を作成	578 (6.0)			253 (5.6)	424 (5.2)	3,070 (14.0)	650 (11.4)	270 (31.5)	53 (37.3)	12 (54.2)	5,310 (10.4)
		見積書等に多少の修正をして作成	1,773 (18.4)	10 (100.0)	10 (7.9)	1,143 (25.1)	2,130 (26.0)	5,793 (26.4)	1,275 (22.3)	245 (28.6)	28 (19.6)	1 (5.7)	12,409 (24.2)
		見積書等をそのまま実行予算書に転用	1,621 (16.8)		10 (7.9)	702 (15.4)	771 (9.4)	3,547 (16.1)	172 (3.0)	44 (5.1)			6,867 (13.4)
		作成してない	3,985 (41.3)		105 (80.7)	1,417 (31.1)	2,498 (30.4)	4,539 (20.7)	1,141 (20.0)	44 (5.1)			13,729 (26.8)
		小計	9,660 (100.0)	10 (100.0)	130 (100.0)	4,555 (100.0)	8,206 (100.0)	21,976 (100.0)	5,706 (100.0)	858 (100.0)	143 (100.0)	23 (100.0)	51,267 (100.0)
	建築工事業	受注段階から実行予算書を念頭に見積書等を作成	53 (11.1)			69 (17.8)	45 (13.1)	357 (27.5)	145 (30.3)	27 (32.1)	14 (43.0)	7 (66.7)	716 (23.0)
		見積書等とは別に実行予算書を作成	11 (2.2)			41 (10.5)	25 (7.3)	250 (19.3)	119 (24.9)	29 (34.1)	17 (52.6)	4 (33.3)	495 (15.9)
		見積書等に多少の修正をして作成	53 (11.1)			49 (12.7)	67 (19.7)	285 (22.0)	192 (40.2)	24 (28.5)	1 (4.4)		671 (21.6)
		見積書等をそのまま実行予算書に転用	84 (17.7)	5 (100.0)		41 (10.5)	44 (12.8)	89 (6.9)		2 (1.8)			265 (8.5)
		作成してない	276 (57.9)			188 (48.5)	161 (47.1)	315 (24.3)	22 (4.6)	3 (3.6)			966 (31.0)
		小計	477 (100.0)	5 (100.0)		388 (100.0)	342 (100.0)	1,297 (100.0)	477 (100.0)	84 (100.0)	32 (100.0)	11 (100.0)	3,114 (100.0)
	しゅんせつ工事業	受注段階から実行予算書を念頭に見積書等を作成					2 (14.3)	2 (2.6)					4 (1.9)
		見積書等とは別に実行予算書を作成	1 (1.3)				2 (12.2)		4 (75.3)		1 (100.0)		9 (3.8)
		見積書等に多少の修正をして作成				4 (38.5)		2 (3.1)					7 (3.0)
		見積書等をそのまま実行予算書に転用					4 (24.5)	51 (67.6)					55 (24.8)
		作成してない	111 (98.7)			7 (61.5)	8 (49.0)	20 (26.7)	1 (24.7)				148 (66.4)
		小計	113 (100.0)			11 (100.0)	16 (100.0)	76 (100.0)	5 (100.0)		1 (100.0)		223 (100.0)
	造園工事業	受注段階から実行予算書を念頭に見積書等を作成	259 (13.1)			177 (19.6)	232 (25.7)	677 (32.9)	123 (32.6)	17 (44.0)	5 (48.9)		1,491 (23.8)
		見積書等とは別に実行予算書を作成	34 (1.7)			54 (5.9)	42 (4.6)	321 (15.6)	108 (28.5)	9 (24.0)	2 (16.3)		568 (9.1)
		見積書等に多少の修正をして作成	574 (29.0)			77 (8.5)	233 (25.8)	618 (30.0)	97 (25.7)	9 (24.0)			1,607 (25.7)
		見積書等をそのまま実行予算書に転用	455 (17.9)			231 (25.6)	136 (15.0)	135 (6.6)	36 (9.5)	3 (8.0)	4 (31.8)		899 (14.3)
		作成してない	755 (38.2)			363 (40.3)	259 (28.8)	306 (14.9)	14 (3.8)				1,698 (27.1)
		小計	1,977 (100.0)			901 (100.0)	902 (100.0)	2,057 (100.0)	377 (100.0)	39 (100.0)	11 (100.0)		6,264 (100.0)
	水道施設工事業	受注段階から実行予算書を念頭に見積書等を作成	83 (10.1)			65 (23.1)	123 (43.0)	134 (25.3)	25 (39.5)	3 (51.3)			432 (21.7)
		見積書等とは別に実行予算書を作成	63 (7.6)			4 (1.6)	16 (5.7)	38 (7.2)	19 (29.9)	3 (48.7)			143 (7.2)
		見積書等に多少の修正をして作成	51 (6.5)			9 (3.2)	111 (38.8)	78 (14.7)			1 (100.0)		256 (12.9)
		見積書等をそのまま実行予算書に転用	167 (20.4)			15 (5.2)		49 (9.3)					231 (11.6)
		作成してない	455 (55.4)			187 (66.9)	36 (12.5)	230 (43.5)	19 (30.6)				926 (46.6)
		小計	821 (100.0)			279 (100.0)	287 (100.0)	530 (100.0)	62 (100.0)	6 (100.0)	1 (100.0)		1,989 (100.0)

表4－4－1 実行予算書の作成状況

（単位：社、%）

業種	資本金 / 作成状況	個人	法人 200万円未満	200万円以上300万円未満	300万円以上500万円未満	500万円以上1000万円未満	1000万円以上2000万円未満	2000万円以上5000万円未満	5000万円以上1億円未満	1億円以上10億円未満	10億円以上	合計
建築	清掃施設工事業 受注段階から実行予算書を念頭に見積書等を作成	23 (100.0)					11 (34.5)	4 (33.3)	8 (83.6)	6 (44.0)		52 (56.0)
	清掃施設工事業 見積書等とは別に実行予算書を作成						4 (11.7)			4 (21.6)	2 (100.0)	9 (10.0)
	清掃施設工事業 見積書等に多少の修正をして作成							8 (66.7)	2 (16.4)	4 (31.4)		14 (14.9)
	清掃施設工事業 見積書等をそのまま実行予算書に転用						18 (53.8)					18 (19.1)
	清掃施設工事業 作成してない											
	清掃施設工事業 小計	23 (100.0)					33 (100.0)	12 (100.0)	9 (100.0)	14 (100.0)	2 (100.0)	92 (100.0)
	小計 受注段階から実行予算書を念頭に見積書等を作成	2,120 (16.2)		4 (3.4)	1,350 (22.0)	2,787 (28.6)	6,209 (23.9)	2,764 (41.6)	310 (31.1)	87 (42.5)	16 (46.2)	15,647 (24.9)
	小計 見積書等とは別に実行予算書を作成	687 (5.3)			352 (5.7)	509 (5.2)	3,683 (14.2)	899 (13.5)	311 (31.2)	76 (37.2)	18 (50.1)	6,534 (10.4)
	小計 見積書等に多少の修正をして作成	2,454 (18.8)	10 (65.5)	10 (7.9)	1,282 (20.9)	2,541 (26.1)	6,776 (26.1)	1,571 (23.7)	280 (28.1)	38 (18.4)	1 (3.6)	14,963 (23.8)
	小計 見積書等をそのまま実行予算書に転用	2,228 (17.0)	5 (34.5)	10 (7.9)	988 (16.1)	954 (9.8)	3,890 (15.0)	208 (3.1)	48 (4.9)	4 (1.9)		8,336 (13.2)
	小計 作成してない	5,582 (42.7)		105 (80.7)	2,163 (35.3)	2,962 (30.4)	5,411 (20.8)	1,198 (18.0)	47 (4.7)			17,468 (27.7)
	小計	13,071 (100.0)	16 (100.0)	130 (100.0)	6,135 (100.0)	9,753 (100.0)	25,969 (100.0)	6,640 (100.0)	996 (100.0)	205 (100.0)	35 (100.0)	62,949 (100.0)
	建築工事業 受注段階から実行予算書を念頭に見積書等を作成	1,593 (23.8)	19 (100.0)		1,230 (46.4)	1,040 (39.3)	3,471 (37.8)	1,194 (48.9)	270 (39.1)	95 (36.8)	21 (61.4)	8,934 (36.3)
	建築工事業 見積書等とは別に実行予算書を作成	400 (6.0)			245 (9.2)	236 (8.9)	1,521 (16.6)	235 (9.6)	227 (33.0)	106 (41.0)	9 (27.4)	2,979 (12.1)
	建築工事業 見積書等に多少の修正をして作成	627 (9.4)			582 (22.0)	701 (26.5)	2,588 (28.2)	746 (30.5)	155 (22.5)	57 (22.2)	4 (11.2)	5,460 (22.2)
	建築工事業 見積書等をそのまま実行予算書に転用	1,783 (26.6)			157 (5.9)	207 (7.8)	937 (10.2)	103 (4.2)	18 (2.7)			3,205 (13.0)
	建築工事業 作成してない	2,290 (34.2)			435 (16.4)	461 (17.4)	672 (7.3)	164 (6.7)	18 (2.7)			4,040 (16.4)
	建築工事業 小計	6,693 (100.0)	19 (100.0)		2,649 (100.0)	2,645 (100.0)	9,189 (100.0)	2,443 (100.0)	689 (100.0)	258 (100.0)	33 (100.0)	24,619 (100.0)
	木造建築工事業 受注段階から実行予算書を念頭に見積書等を作成	2,482 (16.8)	10 (37.6)		1,458 (27.4)	1,079 (32.5)	2,543 (42.3)	298 (35.7)	70 (71.6)	27 (51.3)		7,966 (26.2)
	木造建築工事業 見積書等とは別に実行予算書を作成	810 (5.5)	16 (62.4)		440 (8.3)	263 (7.9)	648 (10.8)	108 (13.0)	12 (12.6)	9 (17.0)		2,306 (7.6)
	木造建築工事業 見積書等に多少の修正をして作成	2,733 (18.5)			1,900 (35.7)	847 (25.5)	2,077 (34.6)	206 (24.7)	9 (9.5)	14 (27.3)		7,787 (25.6)
	木造建築工事業 見積書等をそのまま実行予算書に転用	3,481 (23.5)			622 (11.7)	678 (20.4)	493 (8.2)	199 (23.8)		2 (4.5)		5,476 (18.0)
	木造建築工事業 作成してない	5,282 (35.7)			902 (16.9)	458 (13.8)	249 (4.1)	24 (2.8)	6 (6.4)			6,920 (22.7)
	木造建築工事業 小計	14,789 (100.0)	26 (100.0)		5,322 (100.0)	3,325 (100.0)	6,010 (100.0)	834 (100.0)	98 (100.0)	52 (100.0)		30,455 (100.0)
	小計 受注段階から実行予算書を念頭に見積書等を作成	4,075 (19.0)	29 (64.3)		2,688 (33.7)	2,120 (35.5)	6,014 (39.6)	1,492 (45.5)	340 (43.2)	121 (39.2)	21 (61.4)	16,900 (30.7)
	小計 見積書等とは別に実行予算書を作成	1,210 (5.6)	16 (35.7)		685 (8.6)	499 (8.4)	2,170 (14.3)	343 (10.5)	240 (30.4)	111 (37.0)	9 (27.1)	5,285 (9.6)
	小計 見積書等に多少の修正をして作成	3,360 (15.6)			2,482 (31.1)	1,548 (25.9)	4,665 (30.7)	952 (29.1)	165 (20.9)	71 (23.1)	4 (11.2)	13,247 (24.1)
	小計 見積書等をそのまま実行予算書に転用	5,264 (24.5)			779 (9.8)	885 (14.8)	1,430 (9.4)	302 (9.2)	18 (2.3)	2 (0.8)		8,681 (15.8)
	小計 作成してない	7,572 (35.2)			1,337 (16.8)	919 (15.4)	920 (6.1)	188 (5.7)	25 (3.1)			10,961 (19.9)
	小計	21,481 (100.0)	45 (100.0)		7,972 (100.0)	5,970 (100.0)	15,198 (100.0)	3,277 (100.0)	787 (100.0)	309 (100.0)	33 (100.0)	55,074 (100.0)
設備	電気工事業 受注段階から実行予算書を念頭に見積書等を作成	455 (15.8)	11 (50.0)		1,152 (25.6)	928 (31.5)	1,960 (27.2)	392 (24.4)	92 (47.7)	35 (43.0)	14 (61.5)	5,038 (25.8)
設備	電気工事業 見積書等とは別に実行予算書を作成	168 (5.8)		11 (12.5)	517 (11.5)	52 (1.8)	678 (9.4)	374 (23.3)	18 (24.9)	31 (38.9)	8 (38.5)	1,888 (9.7)
設備	電気工事業 見積書等に多少の修正をして作成	449 (15.6)		78 (87.5)	1,381 (30.7)	664 (22.5)	2,115 (33.5)	550 (34.2)	43 (22.2)	15 (18.1)		5,595 (28.6)
設備	電気工事業 見積書等をそのまま実行予算書に転用	570 (19.8)			497 (11.1)	526 (17.8)	433 (6.0)	129 (8.0)				2,155 (11.0)
設備	電気工事業 作成してない	1,240 (43.0)	11 (50.0)		947 (21.1)	778 (26.4)	1,723 (23.9)	162 (10.1)	10 (5.2)			4,871 (24.9)
設備	電気工事業 小計	2,883 (100.0)	22 (100.0)	89 (100.0)	4,493 (100.0)	2,946 (100.0)	7,209 (100.0)	1,608 (100.0)	193 (100.0)	81 (100.0)	22 (100.0)	19,547 (100.0)

表4－4－1 実行予算書の作成状況

（単位：社、%）

業種	資本金 / 作成状況	個人	法人								合計
			200万円未満	200万円以上300万円未満	300万円以上500万円未満	500万円以上1000万円未満	1000万円以上2000万円未満	2000万円以上5000万円未満	5000万円以上1億円未満	1億円以上10億円未満	10億円以上	
管工事業	受注段階から実行予算書を念頭に見積書等を作成	556 (15.7)			1,003 (19.9)	790 (19.0)	2,250 (23.7)	493 (34.3)	105 (47.7)	39 (37.7)	16 (56.4)	5,253 (21.9)
	見積書等とは別に実行予算書を作成	56 (1.6)			365 (7.3)	133 (3.2)	1,008 (10.6)	222 (15.5)	24 (10.8)	25 (23.9)	7 (25.1)	1,840 (7.7)
	見積書等に多少の修正をして作成	643 (18.2)			1,162 (23.1)	1,445 (34.8)	2,373 (25.0)	432 (30.0)	69 (31.5)	33 (32.1)	5 (18.4)	6,163 (25.7)
	見積書等をそのまま実行予算書に転用	684 (19.4)			810 (16.1)	451 (10.9)	1,296 (13.7)	173 (12.0)	8 (3.5)	3 (2.6)		3,425 (14.3)
	作成してない	1,597 (45.2)			1,698 (33.7)	1,335 (32.1)	2,566 (27.0)	117 (8.2)	14 (6.4)	4 (3.7)		7,331 (30.5)
	小計	3,537 (100.0)			5,039 (100.0)	4,154 (100.0)	9,493 (100.0)	1,437 (100.0)	220 (100.0)	104 (100.0)	28 (100.0)	24,013 (100.0)
機械器具設置工事業	受注段階から実行予算書を念頭に見積書等を作成				41 (8.9)	27 (7.4)	340 (22.5)	70 (36.0)	60 (50.7)	37 (48.4)	8 (49.5)	583 (20.7)
	見積書等とは別に実行予算書を作成				18 (3.9)		143 (9.4)	29 (15.0)	18 (15.0)	36 (46.5)	2 (9.4)	244 (8.7)
	見積書等に多少の修正をして作成				111 (24.3)	138 (37.1)	282 (18.7)	59 (30.3)	25 (21.3)		7 (41.1)	622 (22.1)
	見積書等をそのまま実行予算書に転用	10 (14.3)			157 (34.2)	45 (12.1)	360 (23.8)	11 (5.7)	9 (7.7)			592 (21.0)
	作成してない	62 (85.7)			132 (28.7)	161 (43.4)	386 (25.5)	25 (12.9)	6 (5.3)	4 (5.2)		775 (27.5)
	小計	72 (100.0)			458 (100.0)	371 (100.0)	1,510 (100.0)	195 (100.0)	118 (100.0)	77 (100.0)	17 (100.0)	2,816 (100.0)
熱絶縁工事業	受注段階から実行予算書を念頭に見積書等を作成				92 (25.8)	7 (7.1)	165 (46.1)	40 (53.1)	2 (18.9)	2 (50.0)		308 (30.1)
	見積書等とは別に実行予算書を作成				19 (5.4)	7 (7.1)	35 (9.6)	5 (6.0)		1 (25.0)		66 (6.4)
	見積書等に多少の修正をして作成	31 (25.0)			101 (28.3)	20 (21.2)	54 (15.0)	31 (41.0)	2 (29.5)	1 (25.0)	3 (100.0)	243 (23.7)
	見積書等をそのまま実行予算書に転用	15 (12.5)			43 (12.0)	7 (7.1)	35 (9.8)		2 (18.9)			101 (9.9)
	作成してない	77 (62.5)			102 (28.6)	54 (57.5)	70 (19.5)		3 (32.7)			306 (29.9)
	小計	123 (100.0)			356 (100.0)	94 (100.0)	359 (100.0)	76 (100.0)	8 (100.0)	4 (100.0)	3 (100.0)	1,023 (100.0)
電気通信工事業	受注段階から実行予算書を念頭に見積書等を作成	35 (12.8)			74 (10.8)	9 (7.1)	243 (20.7)	56 (49.1)	15 (39.1)	10 (26.3)	6 (66.0)	448 (18.2)
	見積書等とは別に実行予算書を作成	12 (4.3)			22 (3.2)		213 (18.1)	9 (7.5)	9 (24.5)	11 (28.0)	2 (19.2)	277 (11.3)
	見積書等に多少の修正をして作成				97 (14.1)		151 (12.9)	11 (9.9)	9 (24.5)	13 (33.9)		281 (11.4)
	見積書等をそのまま実行予算書に転用	86 (32.0)			153 (22.3)	37 (28.6)	109 (9.3)	27 (23.6)	5 (11.8)	2 (5.9)	1 (14.8)	420 (17.1)
	作成してない	138 (51.0)			338 (49.5)	84 (64.3)	458 (39.0)	11 (9.9)		2 (5.9)		1,031 (42.0)
	小計	270 (100.0)			684 (100.0)	130 (100.0)	1,174 (100.0)	114 (100.0)	38 (100.0)	39 (100.0)	9 (100.0)	2,458 (100.0)
さく井工事業	受注段階から実行予算書を念頭に見積書等を作成	63 (18.3)			33 (9.1)	44 (25.3)	107 (31.4)	9 (100.0)				256 (20.6)
	見積書等とは別に実行予算書を作成	5 (1.4)			3 (0.7)	2 (1.2)						9 (0.8)
	見積書等に多少の修正をして作成	7 (2.1)	15 (100.0)		87 (23.9)	17 (9.7)	132 (38.6)			2 (100.0)		259 (20.8)
	見積書等をそのまま実行予算書に転用	68 (19.7)			55 (15.1)	24 (13.9)	8 (2.4)					155 (12.4)
	作成してない	201 (58.5)			186 (51.3)	86 (49.9)	95 (27.7)					568 (45.5)
	小計	344 (100.0)	15 (100.0)		363 (100.0)	173 (100.0)	342 (100.0)	9 (100.0)		2 (100.0)		1,248 (100.0)
消防施設工事業	受注段階から実行予算書を念頭に見積書等を作成				77 (51.1)	21 (33.0)	37 (10.8)	24 (43.7)	2 (40.0)			161 (21.6)
	見積書等とは別に実行予算書を作成						23 (6.7)	20 (36.1)	2 (40.0)			45 (6.0)
	見積書等に多少の修正をして作成		9 (100.0)		10 (6.4)	17 (26.3)	90 (26.2)	9 (16.6)	1 (20.0)			135 (18.1)
	見積書等をそのまま実行予算書に転用	56 (46.0)			51 (34.0)	9 (13.2)	56 (16.2)					171 (22.9)
	作成してない	66 (54.0)			13 (8.5)	18 (27.5)	137 (40.0)	2 (3.5)				235 (31.5)
	小計	122 (100.0)	9 (100.0)		150 (100.0)	65 (100.0)	342 (100.0)	54 (100.0)	6 (100.0)			747 (100.0)

表4－4－1 実行予算書の作成状況

（単位：社、%）

業種	資本金 / 作成状況	個人	法人 200万円未満	200万円以上300万円未満	300万円以上500万円未満	500万円以上1000万円未満	1000万円以上2000万円未満	2000万円以上5000万円未満	5000万円以上1億円未満	1億円以上10億円未満	10億円以上	合計
小計	受注段階から実行予算書を念頭に見積書等を作成	1,109 (15.1)	11 (24.5)		2,472 (21.4)	1,826 (23.0)	5,102 (25.0)	1,085 (31.1)	276 (47.3)	123 (40.2)	43 (55.3)	12,047 (23.2)
	見積書等とは別に実行予算書を作成	241 (3.3)		11 (12.5)	944 (8.2)	193 (2.4)	2,098 (10.3)	658 (18.8)	101 (17.4)	104 (33.9)	19 (23.9)	4,369 (8.4)
	見積書等に多少の修正をして作成	1,130 (15.4)	23 (50.9)	78 (87.5)	2,948 (25.5)	2,301 (29.0)	5,497 (26.9)	1,092 (31.3)	150 (25.7)	64 (21.0)	15 (19.2)	13,298 (25.6)
	見積書等をそのまま実行予算書に転用	1,491 (20.3)			1,765 (15.3)	1,098 (13.8)	2,297 (11.2)	340 (9.7)	23 (3.9)	5 (1.6)	1 (1.6)	7,019 (13.5)
	作成してない	3,381 (46.0)	11 (24.5)		3,416 (29.6)	2,515 (31.7)	5,434 (26.6)	318 (9.1)	33 (5.7)	10 (3.3)		15,119 (29.2)
	小計	7,352 (100.0)	45 (100.0)	89 (100.0)	11,544 (100.0)	7,933 (100.0)	20,428 (100.0)	3,493 (100.0)	583 (100.0)	306 (100.0)	78 (100.0)	51,852 (100.0)
職別 大工工事業	受注段階から実行予算書を念頭に見積書等を作成	735 (23.2)			103 (9.0)	187 (26.0)	482 (36.7)	12 (3.6)	11 (48.7)	7 (70.6)		1,536 (22.9)
	見積書等とは別に実行予算書を作成				13 (1.2)	73 (10.1)	164 (12.5)	44 (13.6)	3 (14.9)	3 (29.4)		300 (4.5)
	見積書等に多少の修正をして作成	705 (22.2)			228 (20.0)	91 (12.6)	328 (25.0)	266 (81.4)	5 (21.4)			1,623 (24.1)
	見積書等をそのまま実行予算書に転用	217 (6.8)	16 (100.0)		226 (19.8)	139 (19.3)	162 (12.4)	2 (0.7)	3 (14.9)			766 (11.4)
	作成してない	1,513 (47.7)			572 (50.1)	230 (32.0)	178 (13.5)	2 (0.7)				2,496 (37.1)
	小計	3,170 (100.0)	16 (100.0)		1,143 (100.0)	720 (100.0)	1,314 (100.0)	327 (100.0)	22 (100.0)	9 (100.0)		6,721 (100.0)
とび・土木・コンクリート工事業	受注段階から実行予算書を念頭に見積書等を作成	562 (16.8)			286 (7.7)	466 (22.0)	952 (20.5)	325 (46.7)	25 (26.6)	10 (28.3)	1 (100.0)	2,628 (17.9)
	見積書等とは別に実行予算書を作成	75 (2.2)			198 (5.3)	193 (9.1)	326 (7.0)	86 (12.4)	32 (33.1)	13 (38.7)		923 (6.3)
	見積書等に多少の修正をして作成	686 (20.5)			706 (19.1)	322 (15.2)	971 (20.9)	156 (22.4)	22 (22.6)	9 (27.2)		2,872 (19.6)
	見積書等をそのまま実行予算書に転用	281 (8.4)	11 (32.0)		655 (17.7)	311 (14.7)	820 (17.6)	24 (3.4)	13 (13.8)			2,114 (14.4)
	作成してない	1,740 (52.0)	23 (68.0)		1,855 (50.1)	825 (39.0)	1,581 (34.0)	105 (15.1)	4 (3.8)	2 (5.8)		6,136 (41.8)
	小計	3,344 (100.0)	33 (100.0)		3,700 (100.0)	2,117 (100.0)	4,651 (100.0)	696 (100.0)	95 (100.0)	35 (100.0)	1 (100.0)	14,672 (100.0)
鋼構造物工事業	受注段階から実行予算書を念頭に見積書等を作成	149 (9.6)			310 (21.4)	398 (27.8)	368 (15.0)	97 (32.9)	49 (41.9)	19 (43.2)	11 (68.7)	1,403 (19.0)
	見積書等とは別に実行予算書を作成	30 (1.9)			62 (4.2)	35 (2.4)	170 (6.9)	21 (7.1)	17 (14.0)	11 (25.4)	2 (15.7)	348 (4.7)
	見積書等に多少の修正をして作成	255 (16.5)			372 (25.6)	395 (27.6)	816 (33.3)	70 (23.9)	47 (39.5)	13 (28.3)	2 (15.7)	1,971 (26.7)
	見積書等をそのまま実行予算書に転用	409 (26.4)			296 (20.4)	242 (16.9)	458 (18.7)	3 (1.2)	6 (4.7)	1 (3.1)		1,416 (19.2)
	作成してない	707 (45.6)		14 (100.0)	412 (28.4)	360 (25.2)	638 (26.0)	103 (35.0)				2,234 (30.3)
	小計	1,551 (100.0)		14 (100.0)	1,452 (100.0)	1,430 (100.0)	2,452 (100.0)	294 (100.0)	118 (100.0)	45 (100.0)	16 (100.0)	7,371 (100.0)
鉄筋工事業	受注段階から実行予算書を念頭に見積書等を作成	54 (8.5)			154 (15.7)	49 (10.0)	85 (14.0)	9 (18.5)	1 (20.0)			353 (12.7)
	見積書等とは別に実行予算書を作成				36 (3.6)	12 (2.5)	42 (6.9)	14 (30.3)		3 (100.0)		107 (3.9)
	見積書等に多少の修正をして作成	66 (10.5)			58 (5.9)	62 (12.6)	104 (17.0)	13 (28.0)	1 (20.0)			304 (11.0)
	見積書等をそのまま実行予算書に転用	216 (34.3)			210 (21.3)	109 (22.2)	94 (15.5)	4 (9.3)	1 (20.0)			635 (22.9)
	作成してない	294 (46.7)			526 (53.4)	259 (52.7)	284 (46.6)	7 (13.9)	3 (10.0)			1,373 (49.5)
	小計	630 (100.0)			981 (100.0)	491 (100.0)	610 (100.0)	47 (100.0)	7 (100.0)	3 (100.0)		2,772 (100.0)
躯体関係計	受注段階から実行予算書を念頭に見積書等を作成	1,500 (17.3)			854 (11.7)	1,100 (23.1)	1,887 (20.9)	142 (32.1)	87 (35.9)	36 (39.2)	12 (71.0)	5,919 (18.8)
	見積書等とは別に実行予算書を作成	105 (1.2)			308 (4.2)	313 (6.6)	703 (7.8)	166 (12.2)	51 (21.2)	30 (32.9)	2 (11.5)	1,678 (5.3)
	見積書等に多少の修正をして作成	1,712 (19.7)			1,361 (18.7)	870 (18.3)	2,220 (24.6)	505 (37.0)	74 (30.6)	22 (24.2)	2 (11.5)	6,769 (21.5)
	見積書等をそのまま実行予算書に転用	1,124 (12.9)	27 (54.0)		1,387 (19.1)	801 (16.8)	1,535 (17.0)	34 (2.5)	23 (9.6)	1 (1.5)		4,932 (15.6)
	作成してない	4,251 (48.9)	23 (46.0)	14 (100.0)	3,365 (46.2)	1,674 (35.2)	2,681 (29.7)	217 (15.9)	6 (2.7)	2 (2.2)		12,237 (38.8)
	小計	8,695 (100.0)	19 (100.0)	14 (100.0)	7,278 (100.0)	4,759 (100.0)	9,026 (100.0)	1,364 (100.0)	213 (100.0)	91 (100.0)	17 (100.0)	31,536 (100.0)

表4－4－1 実行予算書の作成状況

（単位：社、％）

業種	資本金 / 作成状況	個人	法人 200万円未満	200万円以上300万円未満	300万円以上500万円未満	500万円以上1000万円未満	1000万円以上2000万円未満	2000万円以上5000万円未満	5000万円以上1億円未満	1億円以上10億円未満	10億円以上	合計
	左官工事業											
	受注段階から実行予算書を念頭に見積書等を作成	237 (11.4)			125 (12.6)	79 (21.7)	68 (9.7)	34 (52.0)				545 (12.9)
	見積書等とは別に実行予算書を作成				7 (0.7)	7 (1.9)	38 (5.3)	10 (15.4)				62 (1.5)
	見積書等に多少の修正をして作成	297 (14.3)			234 (23.5)	92 (25.2)	219 (31.1)	14 (21.1)	2 (100.0)			858 (20.4)
	見積書等をそのまま実行予算書に転用	221 (10.6)			147 (14.8)	49 (13.5)	118 (16.7)	6 (9.5)				541 (12.8)
	作成してない	1,324 (63.7)			480 (48.3)	138 (37.7)	262 (37.2)	1 (1.9)				2,205 (52.4)
	小計	2,079 (100.0)			993 (100.0)	367 (100.0)	705 (100.0)	66 (100.0)	2 (100.0)			4,211 (100.0)
	石工事業											
	受注段階から実行予算書を念頭に見積書等を作成	31 (14.6)			21 (6.7)	66 (32.5)	133 (29.3)	23 (21.2)	6 (50.1)			280 (21.4)
	見積書等とは別に実行予算書を作成				20 (6.4)		31 (6.8)	6 (5.4)				57 (4.4)
	見積書等に多少の修正をして作成				72 (22.6)	51 (24.9)	51 (11.3)	25 (22.4)				198 (15.2)
	見積書等をそのまま実行予算書に転用	52 (24.7)			101 (31.9)	34 (16.8)	164 (36.1)	21 (19.4)		2 (100.0)		374 (28.6)
	作成してない	127 (60.7)			103 (32.5)	52 (25.8)	74 (16.4)	35 (31.6)	6 (49.9)			398 (30.4)
	小計	209 (100.0)			317 (100.0)	203 (100.0)	453 (100.0)	111 (100.0)	12 (100.0)	2 (100.0)		1,307 (100.0)
	屋根工事業											
	受注段階から実行予算書を念頭に見積書等を作成	101 (18.1)		7 (25.5)	144 (23.7)	59 (15.7)	184 (25.4)	23 (19.5)	9 (76.2)	4 (72.4)		531 (21.8)
	見積書等とは別に実行予算書を作成	15 (2.7)			8 (1.2)	4 (1.0)	38 (5.2)	9 (7.7)	1 (11.9)			75 (3.1)
	見積書等に多少の修正をして作成	61 (10.9)			151 (24.9)	148 (39.3)	176 (24.3)	37 (31.3)	1 (11.9)	2 (27.6)		577 (23.7)
	見積書等をそのまま実行予算書に転用	151 (27.0)		13 (49.0)	77 (12.8)	30 (7.9)	117 (16.1)	34 (28.5)				422 (17.3)
	作成してない	230 (41.3)	7 (100.0)	7 (25.5)	228 (37.5)	136 (36.0)	210 (29.0)	15 (13.0)				833 (34.2)
	小計	558 (100.0)	7 (100.0)	26 (100.0)	608 (100.0)	378 (100.0)	724 (100.0)	119 (100.0)	12 (100.0)	6 (100.0)		2,437 (100.0)
	タイル・煉瓦・ブロック工事業											
	受注段階から実行予算書を念頭に見積書等を作成	106 (20.7)	25 (100.0)		130 (22.3)	21 (8.1)	328 (40.4)	54 (73.2)	15 (89.2)	3 (34.5)		682 (29.8)
	見積書等とは別に実行予算書を作成	27 (5.2)			33 (5.6)	20 (7.9)	126 (15.4)	2 (2.4)	2 (10.8)			209 (9.1)
	見積書等に多少の修正をして作成	27 (5.2)			135 (23.0)	27 (10.5)	123 (15.1)	13 (17.1)		6 (65.5)		329 (14.4)
	見積書等をそのまま実行予算書に転用	27 (5.2)			49 (8.4)	53 (21.0)	68 (8.4)					197 (8.6)
	作成してない	327 (63.8)			238 (40.7)	133 (52.5)	168 (20.6)	5 (7.2)				872 (38.1)
	小計	513 (100.0)	25 (100.0)		585 (100.0)	254 (100.0)	813 (100.0)	74 (100.0)	16 (100.0)	9 (100.0)		2,289 (100.0)
	板金工事業											
	受注段階から実行予算書を念頭に見積書等を作成	265 (15.5)			248 (27.8)	72 (14.2)	164 (22.0)	31 (46.2)	4 (100.0)	2 (50.0)		786 (19.9)
	見積書等とは別に実行予算書を作成	18 (1.0)			51 (5.7)	25 (4.8)	23 (3.1)	2 (3.1)		2 (50.0)		120 (3.0)
	見積書等に多少の修正をして作成	286 (16.8)			121 (13.5)	85 (16.8)	202 (27.1)	19 (29.0)				711 (18.1)
	見積書等をそのまま実行予算書に転用	224 (13.1)	2 (16.0)		130 (14.6)	67 (13.1)	144 (19.2)	8 (11.4)				571 (14.6)
	作成してない	916 (53.6)	13 (84.0)		343 (38.4)	260 (51.1)	213 (28.5)	7 (10.3)				1,750 (44.1)
	小計	1,708 (100.0)	15 (100.0)		893 (100.0)	508 (100.0)	746 (100.0)	67 (100.0)	4 (100.0)	3 (100.0)		3,944 (100.0)
	ガラス工事業											
	受注段階から実行予算書を念頭に見積書等を作成	56 (14.3)	11 (100.0)		67 (24.1)	41 (36.8)	111 (34.0)	7 (15.4)	2 (100.0)	2 (100.0)		297 (25.4)
	見積書等とは別に実行予算書を作成				66 (23.8)	9 (8.5)	18 (5.6)	3 (8.0)				97 (8.3)
	見積書等に多少の修正をして作成	56 (14.3)			107 (38.6)	12 (10.8)	137 (41.8)	25 (57.4)				337 (28.9)
	見積書等をそのまま実行予算書に転用					23 (20.9)	26 (7.8)	8 (19.1)				57 (4.9)
	作成してない	281 (71.4)			38 (13.5)	25 (22.9)	35 (10.7)					379 (32.5)
	小計	394 (100.0)	11 (100.0)		278 (100.0)	111 (100.0)	327 (100.0)	43 (100.0)	2 (100.0)	2 (100.0)		1,168 (100.0)

表4－4－1 実行予算書の作成状況

（単位：社、%）

業種	資本金 / 作成状況	個人	法人 200万円未満	200万円以上300万円未満	300万円以上500万円未満	500万円以上1000万円未満	1000万円以上2000万円未満	2000万円以上5000万円未満	5000万円以上1億円未満	1億円以上10億円未満	10億円以上	合計
	塗装工事業											
	受注段階から実行予算書を念頭に見積書等を作成	109 (5.7)			314 (15.3)	239 (20.9)	441 (21.2)	92 (50.0)	18 (31.0)	10 (61.6)		1,224 (16.4)
	見積書等とは別に実行予算書を作成	65 (3.4)			107 (5.2)	52 (4.5)	222 (10.6)	29 (15.5)	20 (33.3)	2 (14.3)		497 (6.6)
	見積書等に多少の修正をして作成	287 (15.1)	19 (66.7)		449 (21.9)	235 (20.5)	378 (18.1)	21 (11.6)	19 (32.1)			1,408 (18.8)
	見積書等をそのまま実行予算書に転用	608 (32.0)			331 (16.2)	212 (18.5)	360 (17.2)	14 (7.8)	2 (3.6)	3 (21.1)		1,530 (20.5)
	作成してない	832 (43.8)	10 (33.3)		850 (41.4)	406 (35.5)	686 (32.9)	28 (15.1)				2,811 (37.6)
	小計	1,901 (100.0)	29 (100.0)		2,051 (100.0)	1,144 (100.0)	2,086 (100.0)	184 (100.0)	59 (100.0)	15 (100.0)		7,469 (100.0)
	防水工事業											
	受注段階から実行予算書を念頭に見積書等を作成	55 (20.0)			101 (20.0)	54 (28.6)	212 (22.6)	35 (71.5)	11 (51.1)	2 (100.0)		471 (23.7)
	見積書等とは別に実行予算書を作成				29 (5.8)	31 (16.2)	161 (17.1)	3 (6.3)	2 (6.9)			226 (11.4)
	見積書等に多少の修正をして作成	83 (30.0)			93 (18.3)	25 (13.0)	315 (33.5)	6 (12.7)	5 (22.5)			526 (26.5)
	見積書等をそのまま実行予算書に転用				42 (8.2)	24 (12.9)	97 (10.3)	2 (3.2)				164 (8.3)
	作成してない	138 (50.1)			242 (47.7)	55 (29.3)	155 (16.5)	3 (6.3)	4 (19.5)			598 (30.1)
	小計	276 (100.0)			507 (100.0)	189 (100.0)	939 (100.0)	50 (100.0)	22 (100.0)	2 (100.0)		1,984 (100.0)
	内装仕上工事業											
	受注段階から実行予算書を念頭に見積書等を作成	201 (11.7)			579 (28.5)	259 (19.7)	974 (29.7)	100 (44.5)	20 (52.2)	12 (36.7)		2,145 (24.7)
	見積書等とは別に実行予算書を作成				115 (5.7)	138 (10.5)	327 (10.0)	26 (11.7)	5 (13.7)	9 (27.5)		620 (7.2)
	見積書等に多少の修正をして作成	221 (12.9)		34 (100.0)	339 (16.7)	446 (33.8)	1,001 (30.6)	76 (33.9)	10 (27.3)	8 (25.0)		2,137 (24.6)
	見積書等をそのまま実行予算書に転用	295 (17.2)			236 (11.6)	264 (20.0)	404 (12.3)	10 (4.4)	3 (6.8)			1,211 (14.0)
	作成してない	995 (58.1)	12 (100.0)		759 (37.4)	212 (16.1)	568 (17.3)	12 (5.5)		4 (10.9)		2,561 (29.5)
	小計	1,712 (100.0)	12 (100.0)	34 (100.0)	2,028 (100.0)	1,319 (100.0)	3,274 (100.0)	225 (100.0)	38 (100.0)	33 (100.0)		8,674 (100.0)
	建具工事業											
	受注段階から実行予算書を念頭に見積書等を作成	116 (8.5)	6 (50.0)		209 (19.5)	127 (23.1)	898 (36.0)	44 (32.7)	13 (43.2)	7 (24.0)	6 (73.3)	1,427 (25.0)
	見積書等とは別に実行予算書を作成	28 (2.1)			88 (8.2)	29 (5.2)	248 (9.9)	17 (12.6)	9 (29.9)	4 (12.2)		423 (7.4)
	見積書等に多少の修正をして作成	451 (32.9)			165 (15.4)	85 (15.5)	742 (29.7)	45 (33.3)	7 (21.6)	18 (63.8)	2 (26.7)	1,516 (26.5)
	見積書等をそのまま実行予算書に転用	169 (12.3)			136 (12.7)	104 (18.9)	230 (9.2)	17 (12.4)				656 (11.5)
	作成してない	608 (44.3)	6 (50.0)	9 (100.0)	473 (44.2)	206 (37.4)	379 (15.2)	12 (9.1)	2 (5.4)			1,696 (29.7)
	小計	1,373 (100.0)	12 (100.0)	9 (100.0)	1,071 (100.0)	551 (100.0)	2,499 (100.0)	134 (100.0)	31 (100.0)	29 (100.0)	8 (100.0)	5,717 (100.0)
	仕上関係計											
	受注段階から実行予算書を念頭に見積書等を作成	1,278 (11.9)	42 (38.0)	7 (9.5)	1,940 (20.8)	1,018 (20.3)	3,514 (28.0)	445 (41.4)	98 (49.6)	41 (41.2)	6 (73.3)	8,388 (21.4)
	見積書等とは別に実行予算書を作成	153 (1.4)			524 (5.6)	314 (6.3)	1,232 (9.8)	108 (10.0)	39 (19.6)	16 (16.2)		2,385 (6.1)
	見積書等に多少の修正をして作成	1,769 (16.5)	19 (17.5)	34 (49.3)	1,865 (20.0)	1,206 (24.0)	3,344 (26.6)	282 (26.2)	44 (22.4)	34 (33.9)	2 (26.7)	8,599 (21.9)
	見積書等をそのまま実行予算書に転用	1,746 (16.3)	2 (2.2)	13 (18.3)	1,249 (13.4)	861 (17.1)	1,726 (13.7)	120 (11.2)	5 (2.4)	5 (5.2)		5,727 (14.6)
	作成してない	5,778 (53.9)	46 (42.3)	16 (22.9)	3,752 (40.2)	1,624 (32.3)	2,750 (21.9)	119 (11.1)	12 (6.0)	1 (3.6)		14,102 (36.0)
	小計	10,723 (100.0)	109 (100.0)	70 (100.0)	9,330 (100.0)	5,023 (100.0)	12,566 (100.0)	1,073 (100.0)	199 (100.0)	100 (100.0)	8 (100.0)	39,200 (100.0)
	小計											
	受注段階から実行予算書を念頭に見積書等を作成	2,778 (14.3)	42 (26.2)	7 (7.9)	2,794 (16.8)	2,118 (21.7)	5,402 (25.0)	887 (36.4)	185 (42.1)	77 (40.2)	18 (71.7)	14,307 (20.2)
	見積書等とは別に実行予算書を作成	257 (1.3)			832 (5.0)	627 (6.4)	1,934 (9.0)	273 (11.2)	90 (20.5)	46 (24.2)	2 (10.1)	4,063 (5.7)
	見積書等に多少の修正をして作成	3,481 (17.9)	19 (12.0)	31 (41.2)	3,229 (19.4)	2,076 (21.2)	5,564 (25.8)	787 (32.3)	119 (26.9)	56 (29.3)	4 (18.2)	15,368 (21.7)
	見積書等をそのまま実行予算書に転用	2,869 (14.8)	29 (18.3)	13 (15.2)	2,636 (15.9)	1,661 (17.0)	3,261 (15.1)	154 (6.3)	28 (6.4)	7 (3.4)		10,658 (15.1)
	作成してない	10,033 (51.7)	69 (43.5)	30 (35.6)	7,117 (42.9)	3,299 (33.7)	5,431 (25.2)	337 (13.8)	18 (4.2)	6 (2.9)		26,340 (37.2)
	小計	19,418 (100.0)	159 (100.0)	81 (100.0)	16,608 (100.0)	9,782 (100.0)	21,592 (100.0)	2,437 (100.0)	441 (100.0)	191 (100.0)	25 (100.0)	70,736 (100.0)

表4－4－1　実行予算書の作成状況

（単位：社、％）

業種	作成状況	資本金 個人	法人 200万円未満	200万円以上300万円未満	300万円以上500万円未満	500万円以上1000万円未満	1000万円以上2000万円未満	2000万円以上5000万円未満	5000万円以上1億円未満	1億円以上10億円未満	10億円以上	合計
合計	受注段階から実行予算書を念頭に見積書等を作成	10,322 (16.6)	82 (30.8)	11 (3.7)	9,490 (22.3)	8,952 (26.4)	24,018 (27.9)	6,797 (38.2)	1,447 (41.6)	517 (40.1)	116 (47.5)	61,751 (24.9)
	見積書等とは別に実行予算書を作成	2,454 (3.9)	16 (6.0)	11 (3.7)	2,830 (6.6)	1,837 (5.4)	10,218 (11.9)	2,708 (15.2)	916 (26.4)	452 (35.0)	93 (38.1)	21,536 (8.7)
	見積書等に多少の修正をして作成	10,861 (17.4)	52 (19.8)	123 (40.6)	10,027 (23.5)	8,616 (25.4)	23,240 (27.0)	5,175 (29.1)	862 (24.8)	284 (22.0)	34 (13.9)	59,275 (23.9)
	見積書等をそのまま実行予算書に転用	11,945 (19.2)	34 (13.0)	23 (7.6)	6,190 (14.5)	4,649 (13.7)	11,141 (12.9)	1,065 (6.0)	126 (3.6)	21 (1.6)	1 (0.5)	35,197 (14.2)
	作成してない	26,672 (42.8)	80 (30.3)	134 (44.4)	14,079 (33.0)	9,839 (29.0)	17,502 (20.3)	2,046 (11.5)	123 (3.5)	16 (1.2)		70,491 (28.4)
	小計	62,255 (100.0)	265 (100.0)	303 (100.0)	42,617 (100.0)	33,892 (100.0)	86,118 (100.0)	17,792 (100.0)	3,474 (100.0)	1,290 (100.0)	245 (100.0)	248,250 (100.0)
前回合計	受注段階から実行予算書を念頭に見積書等を作成	9,052 (13.0)	2,939 (19.7)	8,524 (18.6)		10,033 (23.4)	17,990 (31.8)		1,166 (42.1)	477 (44.7)	92 (41.1)	50,272 (21.5)
	見積書等とは別に実行予算書を作成	1,643 (2.4)	319 (2.1)	2,080 (4.6)		3,215 (7.5)	5,946 (10.5)		658 (23.8)	293 (27.5)	80 (35.7)	14,233 (6.1)
	見積書等に多少の修正をして作成	14,080 (20.2)	3,420 (22.9)	9,224 (20.2)		8,912 (20.8)	14,135 (25.0)		750 (27.1)	242 (22.7)	46 (20.5)	50,809 (21.7)
	見積書等をそのまま実行予算書に転用	18,138 (26.1)	2,925 (19.6)	10,640 (23.3)		9,253 (21.6)	9,119 (16.1)		131 (4.7)	42 (3.9)	5 (2.2)	50,252 (21.5)
	作成してない	26,649 (38.3)	5,306 (35.6)	15,243 (33.3)		11,508 (26.8)	9,418 (16.6)		65 (2.3)	13 (1.2)	1 (0.4)	68,202 (29.2)
	小計	69,561 (100.0)	14,908 (100.0)	45,710 (100.0)		42,920 (100.0)	56,607 (100.0)		2,770 (100.0)	1,067 (100.0)	224 (100.0)	233,767 (100.0)
増減	受注段階から実行予算書を念頭に見積書等を作成	3.6	11.1	3.5		3.0	▲ 2.1		▲ 0.5	▲ 4.6	6.4	3.4
	見積書等とは別に実行予算書を作成	1.5	3.9	2.1		▲ 2.1	1.9		2.6	7.5	2.4	2.6
	見積書等に多少の修正をして作成	▲ 2.8	▲ 3.1	3.5		4.6	2.4		▲ 2.3	▲ 0.7	▲ 6.6	2.2
	見積書等をそのまま実行予算書に転用	▲ 6.9	▲ 6.6	▲ 8.8		▲ 7.9	▲ 4.4		▲ 1.1	▲ 2.3	▲ 1.7	▲ 7.3
	作成してない	4.5	▲ 5.3	▲ 0.2		2.2	2.2		1.2	▲ 0.0	▲ 0.4	▲ 0.8
	小計	－	－	－		－	－		－	－	－	－

（注）1．（ ）の数値は各小計を100とした場合の構成比
2．無効回答企業 523社を除く

表4－4－2 実行予算書の作成状況

（単位：社、％）

業種	作成状況	H8年度（今回）		増減	H5年度	
一般土木建築	受注段階から実行予算書を念頭に見積書等を作成	2,850	(37.3)	6.4	2,240	(30.9)
	見積書等とは別に実行予算書を作成	1,285	(16.8)	2.5	1,040	(14.3)
	見積書等に多少の修正をして作成	2,398	(31.4)	4.1	1,978	(27.3)
	見積書等をそのまま実行予算書に転用	502	(6.6)	▲ 9.4	1,161	(16.0)
	作成してない	604	(7.9)	▲ 3.6	837	(11.5)
	小　計	7,639	(100.0)		7,256	(100.0)
土木	受注段階から実行予算書を念頭に見積書等を作成	15,647	(24.9)	3.2	12,923	(21.7)
	見積書等とは別に実行予算書を作成	6,534	(10.4)	2.1	4,926	(8.3)
	見積書等に多少の修正をして作成	14,963	(23.8)	4.6	11,428	(19.2)
	見積書等をそのまま実行予算書に転用	8,336	(13.2)	▲ 8.3	12,783	(21.5)
	作成してない	17,468	(27.7)	▲ 1.7	17,520	(29.4)
	小　計	62,949	(100.0)		59,579	(100.0)
建築	受注段階から実行予算書を念頭に見積書等を作成	8,934	(36.3)	5.4	14,534	(30.9)
	見積書等とは別に実行予算書を作成	2,979	(12.1)	6.0	2,882	(6.1)
	見積書等に多少の修正をして作成	5,460	(22.2)	▲ 7.1	13,806	(29.3)
	見積書等をそのまま実行予算書に転用	3,205	(13.0)	▲ 1.4	6,803	(14.4)
	作成してない	4,040	(16.4)	▲ 2.9	9,072	(19.3)
	小　計	24,619	(100.0)		47,097	(100.0)
木造建築	受注段階から実行予算書を念頭に見積書等を作成	7,966	(26.2)	4.2	6,143	(22.0)
	見積書等とは別に実行予算書を作成	2,306	(7.6)	4.9	743	(2.7)
	見積書等に多少の修正をして作成	7,787	(25.6)	1.9	6,631	(23.7)
	見積書等をそのまま実行予算書に転用	5,476	(18.0)	▲ 9.4	7,654	(27.4)
	作成してない	6,920	(22.7)	▲ 1.6	6,797	(24.3)
	小　計	30,455	(100.0)		27,968	(100.0)
設備	受注段階から実行予算書を念頭に見積書等を作成	12,047	(23.2)	5.0	6,974	(18.2)
	見積書等とは別に実行予算書を作成	4,369	(8.4)	2.5	2,244	(5.9)
	見積書等に多少の修正をして作成	13,298	(25.6)	4.0	8,274	(21.6)
	見積書等をそのまま実行予算書に転用	7,019	(13.5)	▲ 7.8	8,126	(21.3)
	作成してない	15,119	(29.2)	▲ 3.8	12,614	(33.0)
	小　計	51,852	(100.0)		38,232	(100.0)
職別	受注段階から実行予算書を念頭に見積書等を作成	14,307	(20.2)	6.3	7,457	(13.9)
	見積書等とは別に実行予算書を作成	4,063	(5.7)	1.2	2,399	(4.5)
	見積書等に多少の修正をして作成	15,368	(21.7)	5.5	8,693	(16.2)
	見積書等をそのまま実行予算書に転用	10,658	(15.1)	▲ 10.5	13,724	(25.6)
	作成してない	26,340	(37.2)	▲ 2.6	21,362	(39.8)
	小　計	70,736	(100.0)		53,636	(100.0)
合計	受注段階から実行予算書を念頭に見積書等を作成	61,751	(24.9)	3.4	50,272	(21.5)
	見積書等とは別に実行予算書を作成	21,536	(8.7)	2.6	14,233	(6.1)
	見積書等に多少の修正をして作成	59,275	(23.9)	2.2	50,809	(21.7)
	見積書等をそのまま実行予算書に転用	35,197	(14.2)	▲ 7.3	50,252	(21.5)
	作成してない	70,491	(28.4)	▲ 0.8	68,202	(29.2)
	小　計	248,250	(100.0)		233,767	(100.0)

表4－4－3 実行予算書の作成状況（下請比率、次数別集計）

（単位：社、%）

下請比率、次数 / 作成状況	0%	0%超 50%未満	50%以上100%以下			合計
			一次下請	二次下請	三次以下下請	
受注段階から実行予算書を念頭に見積書等を作成	10,299 (27.5)	15,062 (26.7)	23,781 (23.0)	19,429 (24.4)	3,598 (18.3)	754 (18.2)	49,142 (24.9)
見積書等とは別に実行予算書を作成	2,955 (7.9)	6,133 (10.9)	9,021 (8.7)	6,890 (8.7)	1,996 (10.1)	138 (3.3)	18,114 (9.2)
見積書等に多少の修正をして作成	8,195 (21.9)	16,057 (28.5)	23,201 (22.4)	17,968 (22.6)	4,549 (23.1)	684 (16.5)	47,453 (24.1)
見積書等をそのまま実行予算書に転用	6,946 (18.5)	6,782 (12.0)	14,988 (14.5)	11,740 (14.8)	2,921 (14.8)	327 (7.9)	28,716 (14.6)
作成してない	9,109 (24.3)	12,347 (21.9)	32,370 (31.3)	23,521 (29.6)	6,610 (33.6)	2,239 (54.1)	53,826 (27.3)
合　計	37,504 (100.0)	56,380 (100.0)	103,365 (100.0)	79,550 (100.0)	19,673 (100.0)	4,142 (100.0)	197,251 (100.0)

（注）1．（ ）の数値は各合計を100とした場合の構成比
2．無効回答企業 2,514社を除く

下請比率、次数 / 作成状況	0%超10%未満				10%以上20%未満				20%以上30%未満			
	一次下請	二次下請	三次以下下請	小計	一次下請	二次下請	三次以下下請	小計	一次下請	二次下請	三次以下下請	小計
受注段階から実行予算書を念頭に見積書等を作成	3,018 (23.7)	114 (41.1)	4 (3.2)	3,135 (23.9)	3,292 (30.2)	28 (6.6)		3,320 (29.1)	2,438 (25.0)	226 (23.8)		2,665 (24.3)
見積書等とは別に実行予算書を作成	1,787 (14.1)	25 (9.0)		1,812 (13.8)	1,285 (11.8)	4 (0.9)		1,289 (11.3)	1,026 (10.5)	11 (1.1)		1,037 (9.5)
見積書等に多少の修正をして作成	3,699 (29.1)	62 (22.2)		3,761 (28.7)	3,108 (28.5)	171 (40.3)	34 (42.5)	3,313 (29.1)	3,054 (31.3)	159 (16.7)		3,213 (29.3)
見積書等をそのまま実行予算書に転用	1,672 (13.2)	5 (1.7)	19 (15.9)	1,696 (12.9)	1,171 (10.7)	59 (13.9)		1,230 (10.8)	923 (9.5)	106 (11.1)	176 (69.2)	1,205 (11.0)
作成してない	2,539 (20.0)	72 (26.1)	98 (81.0)	2,709 (20.7)	2,041 (18.7)	163 (38.3)	47 (57.5)	2,250 (19.7)	2,318 (23.8)	450 (47.3)	78 (30.8)	2,847 (26.0)
合　計	12,715 (100.0)	277 (100.0)	121 (100.0)	13,113 (100.0)	10,897 (100.0)	424 (100.0)	81 (100.0)	11,402 (100.0)	9,760 (100.0)	952 (100.0)	254 (100.0)	10,966 (100.0)

下請比率、次数 / 作成状況	30%以上40%未満				40%以上50%未満				50%以上60%未満			
	一次下請	二次下請	三次以下下請	小計	一次下請	二次下請	三次以下下請	小計	一次下請	二次下請	三次以下下請	小計
受注段階から実行予算書を念頭に見積書等を作成	2,229 (25.3)	206 (28.1)	89 (49.8)	2,524 (26.0)	3,330 (32.6)	88 (9.7)		3,418 (30.6)	3,562 (34.3)	240 (27.2)	134 (87.2)	3,936 (34.4)
見積書等とは別に実行予算書を作成	1,000 (11.4)		29 (16.4)	1,029 (10.6)	915 (9.0)	51 (5.6)		966 (8.6)	642 (6.2)	53 (6.0)		695 (6.1)
見積書等に多少の修正をして作成	2,469 (28.1)	149 (20.4)	5 (2.7)	2,623 (27.0)	2,856 (28.0)	277 (30.6)	14 (19.0)	3,147 (28.1)	2,496 (24.0)	251 (28.4)	14 (8.9)	2,761 (24.2)
見積書等をそのまま実行予算書に転用	1,297 (14.7)	27 (3.7)		1,324 (13.6)	1,146 (11.2)	181 (19.9)		1,327 (11.9)	1,679 (16.2)	118 (13.4)		1,797 (15.7)
作成してない	1,805 (20.5)	350 (47.8)	56 (31.1)	2,211 (22.8)	1,961 (19.2)	310 (34.2)	59 (81.0)	2,330 (20.8)	2,015 (19.4)	222 (25.1)	6 (3.9)	2,243 (19.6)
合　計	8,799 (100.0)	733 (100.0)	179 (100.0)	9,711 (100.0)	10,209 (100.0)	907 (100.0)	73 (100.0)	11,188 (100.0)	10,394 (100.0)	884 (100.0)	153 (100.0)	11,431 (100.0)

下請比率、次数 / 作成状況	60%以上70%未満				70%以上80%未満				80%以上90%未満			
	一次下請	二次下請	三次以下下請	小計	一次下請	二次下請	三次以下下請	小計	一次下請	二次下請	三次以下下請	小計
受注段階から実行予算書を念頭に見積書等を作成	2,724 (31.0)	159 (12.2)	7 (1.6)	2,890 (28.3)	2,398 (22.9)	363 (19.0)	6 (11.8)	2,767 (22.2)	3,085 (27.5)	505 (24.2)	178 (54.7)	3,767 (27.6)
見積書等とは別に実行予算書を作成	691 (7.9)	173 (13.3)		868 (8.5)	1,623 (15.5)	233 (12.2)		1,857 (14.9)	721 (6.4)	366 (17.5)		1,088 (8.0)
見積書等に多少の修正をして作成	2,173 (24.7)	423 (32.6)	98 (67.1)	2,694 (26.3)	2,546 (24.3)	300 (15.7)	20 (39.3)	2,866 (23.0)	2,428 (21.6)	502 (24.0)	29 (8.9)	2,959 (21.7)
見積書等をそのまま実行予算書に転用	1,081 (12.3)	106 (8.2)		1,187 (11.6)	1,105 (10.6)	316 (16.5)		1,421 (11.4)	2,116 (18.9)	146 (7.0)	54 (16.7)	2,316 (17.0)
作成してない	2,111 (24.0)	439 (33.7)	41 (28.3)	2,591 (25.3)	2,803 (26.8)	699 (36.6)	25 (48.9)	3,528 (28.4)	2,868 (25.6)	570 (27.3)	64 (19.7)	3,502 (25.7)
合　計	8,781 (100.0)	1,300 (100.0)	146 (100.0)	10,230 (100.0)	10,476 (100.0)	1,912 (100.0)	51 (100.0)	12,439 (100.0)	11,218 (100.0)	2,088 (100.0)	325 (100.0)	13,631 (100.0)

下請比率、次数 / 作成状況	90%以上100%未満				100%				合計			
	一次下請	二次下請	三次以下下請	小計	一次下請	二次下請	三次以下下請	小計	一次下請	二次下請	三次以下下請	小計
受注段階から実行予算書を念頭に見積書等を作成	3,053 (23.5)	828 (22.0)	113 (19.9)	3,994 (23.0)	4,607 (18.0)	1,503 (15.5)	316 (10.9)	6,426 (16.8)	33,737 (25.6)	4,260 (18.6)	846 (17.5)	19,112 (24.9)
見積書等とは別に実行予算書を作成	1,152 (8.9)	163 (12.3)	26 (4.6)	1,641 (9.5)	2,058 (8.0)	708 (7.3)	112 (3.9)	2,878 (7.5)	12,904 (9.8)	2,087 (9.1)	167 (3.5)	18,114 (9.2)
見積書等に多少の修正をして作成	3,605 (27.7)	1,031 (27.4)	235 (41.5)	4,871 (28.1)	4,720 (18.4)	2,012 (21.0)	288 (9.9)	7,049 (18.4)	33,154 (25.1)	5,367 (23.4)	737 (15.2)	17,153 (24.1)
見積書等をそのまま実行予算書に転用	1,538 (11.8)	616 (17.2)	12 (2.1)	2,196 (12.7)	4,221 (16.5)	1,589 (16.3)	261 (9.0)	6,072 (15.9)	17,950 (13.6)	3,298 (14.4)	522 (10.8)	28,716 (14.6)
作成してない	4,668 (28.2)	790 (21.0)	181 (31.9)	1,639 (26.8)	10,056 (39.2)	3,890 (40.0)	1,922 (66.3)	15,869 (41.4)	31,186 (25.9)	7,955 (34.6)	2,577 (53.1)	53,826 (27.3)
合　計	13,016 (100.0)	3,755 (100.0)	567 (100.0)	17,311 (100.0)	25,662 (100.0)	9,732 (100.0)	2,900 (100.0)	38,291 (100.0)	131,931 (100.0)	22,966 (100.0)	4,850 (100.0)	197,251 (100.0)

（注）1．（ ）の数値は各合計を100とした場合の構成比
2．無効回答企業 2,514社を除く

表4－5 OA機器の導入状況

(単位:社、%)

業種	資本金	機器種類	個人	法人 200万円未満	200万円以上300万円未満	300万円以上500万円未満	500万円以上1000万円未満	1000万円以上2000万円未満	2000万円以上5000万円未満	5000万円以上1億円未満	1億円以上10億円未満	10億円以上	合計
一般土木建築土木	一般土木建築工事業	汎用コンピューター						37 (1.3)	65 (3.3)	29 (4.4)	37 (13.4)	50 (69.0)	219 (2.8)
		ワークステーション、オフコン	118 (10.8)			108 (31.0)	83 (18.3)	703 (24.0)	589 (29.7)	349 (52.4)	212 (76.1)	56 (76.7)	2,218 (28.4)
		パソコンのみ	79 (7.3)			86 (24.7)	61 (13.5)	1,218 (41.6)	963 (48.6)	305 (45.8)	90 (32.4)	13 (18.1)	2,816 (36.0)
		導入していない	892 (81.9)			155 (44.3)	308 (68.1)	1,121 (38.3)	401 (20.2)	25 (3.8)	7 (2.4)		2,909 (37.2)
		小計	1,089 (100.0)			350 (100.0)	452 (100.0)	2,930 (100.0)	1,982 (100.0)	666 (100.0)	279 (100.0)	73 (100.0)	7,821 (100.0)
土木	上木工事業	汎用コンピューター	110 (1.1)				89 (1.1)	105 (0.5)	87 (1.5)	31 (3.5)	20 (13.8)	14 (55.3)	455 (0.9)
		ワークステーション、オフコン	585 (6.0)			186 (4.2)	918 (10.8)	3,737 (16.7)	1,141 (19.7)	377 (42.4)	101 (70.9)	17 (71.2)	7,063 (13.6)
		パソコンのみ	1,557 (15.8)	10 (100.0)		756 (17.0)	2,339 (27.5)	8,966 (40.1)	2,915 (50.3)	448 (50.3)	38 (26.3)	3 (12.9)	17,032 (32.7)
		導入していない	7,807 (79.5)		130 (100.0)	3,506 (78.8)	5,152 (60.6)	9,542 (42.7)	1,671 (28.8)	85 (9.6)	3 (2.2)		27,895 (53.5)
		小計	9,825 (100.0)	10 (100.0)	130 (100.0)	4,447 (100.0)	8,499 (100.0)	22,350 (100.0)	5,800 (100.0)	889 (100.0)	143 (100.0)	24 (100.0)	52,118 (100.0)
	ほ装工事業	汎用コンピューター				6 (1.1)			22 (4.1)	6 (6.9)	7 (21.9)	8 (77.0)	49 (1.4)
		ワークステーション、オフコン	11 (1.8)			35 (6.6)	30 (8.8)	255 (18.9)	100 (20.1)	46 (53.5)	22 (69.3)	8 (77.0)	508 (14.8)
		パソコンのみ	32 (5.5)			100 (18.5)	88 (25.2)	494 (36.6)	223 (44.9)	24 (27.7)	17 (52.6)	2 (20.8)	979 (28.4)
		導入していない	533 (92.7)	5 (100.0)		403 (74.8)	236 (67.8)	622 (46.0)	182 (36.7)	19 (22.3)			2,000 (58.1)
		小計	575 (100.0)	5 (100.0)		539 (100.0)	348 (100.0)	1,351 (100.0)	496 (100.0)	87 (100.0)	32 (100.0)	11 (100.0)	3,443 (100.0)
	しゅんせつ工事業	汎用コンピューター											
		ワークステーション、オフコン					4 (26.5)	7 (9.2)			1 (100.0)		12 (5.5)
		パソコンのみ				2 (20.8)	2 (12.2)	13 (17.5)	2 (32.0)				19 (8.7)
		導入していない	113 (100.0)			9 (79.2)	10 (61.2)	58 (76.3)	4 (68.0)				194 (86.8)
		小計	113 (100.0)			11 (100.0)	16 (100.0)	76 (100.0)	5 (100.0)		1 (100.0)		223 (100.0)
	造園工事業	汎用コンピューター						51 (2.5)	18 (4.9)	2 (4.0)			71 (1.1)
		ワークステーション、オフコン	17 (0.9)			107 (11.4)	88 (9.5)	206 (10.2)	128 (33.8)	16 (40.0)	11 (100.0)		572 (9.1)
		パソコンのみ	319 (16.1)			324 (34.4)	284 (30.6)	967 (47.9)	184 (48.7)	20 (52.0)			2,098 (33.3)
		導入していない	1,642 (83.0)			523 (55.6)	557 (60.0)	811 (40.1)	84 (22.3)	5 (12.0)			3,622 (57.5)
		小計	1,977 (100.0)			941 (100.0)	929 (100.0)	2,020 (100.0)	377 (100.0)	39 (100.0)	11 (100.0)		6,295 (100.0)
	水道施設工事業	汎用コンピューター					47 (12.1)	17 (3.3)					64 (3.1)
		ワークステーション、オフコン	54 (6.9)			9 (3.1)	12 (3.1)	99 (18.8)	2 (2.7)	5 (75.6)	4 (100.0)		184 (9.0)
		パソコンのみ	161 (20.8)			56 (19.6)	152 (39.2)	234 (44.2)	20 (32.6)	2 (24.4)			624 (30.5)
		導入していない	613 (79.2)			219 (77.3)	176 (45.6)	179 (33.8)	40 (64.8)				1,228 (60.0)
		小計	774 (100.0)			284 (100.0)	387 (100.0)	530 (100.0)	62 (100.0)	6 (100.0)	4 (100.0)		2,046 (100.0)
	清掃施設工事業	汎用コンピューター	23 (100.0)										23 (24.5)
		ワークステーション、オフコン	23 (100.0)					4 (11.8)	8 (66.7)	6 (67.2)	11 (75.4)	2 (100.0)	53 (57.4)
		パソコンのみ						8 (23.3)	4 (33.3)	6 (67.2)	6 (40.8)		23 (25.4)
		導入していない						21 (64.9)	4 (33.3)				25 (27.3)
		小計	23 (100.0)					33 (100.0)	12 (100.0)	9 (100.0)	14 (100.0)	2 (100.0)	92 (100.0)
	小計	汎用コンピューター	132 (1.0)			6 (0.1)	136 (1.3)	173 (0.7)	127 (1.9)	39 (3.7)	27 (13.0)	22 (59.0)	662 (1.0)
		ワークステーション、オフコン	689 (5.2)			337 (5.4)	1,053 (10.3)	4,309 (16.3)	1,377 (20.4)	450 (43.7)	150 (73.3)	28 (74.4)	8,392 (13.1)
		パソコンのみ	2,069 (15.6)	10 (65.5)		1,237 (19.9)	2,865 (28.1)	10,683 (40.5)	3,347 (49.6)	499 (48.5)	60 (29.3)	5 (14.6)	20,776 (32.4)
		導入していない	10,708 (80.6)	5 (34.5)	130 (100.0)	4,660 (74.9)	6,131 (60.2)	11,233 (42.6)	1,985 (29.4)	109 (10.6)	3 (1.5)		34,964 (54.4)
		小計	13,287 (100.0)	16 (100.0)	130 (100.0)	6,222 (100.0)	10,179 (100.0)	26,359 (100.0)	6,752 (100.0)	1,030 (100.0)	205 (100.0)	37 (100.0)	64,217 (100.0)
建築	建築工事業	汎用コンピューター	195 (3.1)			128 (4.8)		325 (3.5)	199 (8.2)	28 (3.9)	34 (13.3)	22 (60.3)	933 (3.8)
		ワークステーション、オフコン	415 (6.6)	10 (50.0)		359 (13.3)	426 (15.8)	2,086 (22.4)	660 (27.2)	300 (42.4)	172 (66.6)	26 (69.9)	4,454 (18.2)
		パソコンのみ	1,017 (16.2)			899 (33.3)	841 (31.2)	3,683 (39.5)	1,115 (45.8)	341 (48.2)	79 (30.6)	6 (15.1)	7,980 (32.6)
		導入していない	4,658 (74.2)	10 (50.0)		1,310 (48.6)	1,476 (54.7)	3,484 (37.4)	581 (23.9)	75 (10.7)	7 (2.8)		11,601 (47.5)
		小計	6,276 (100.0)	19 (100.0)		2,696 (100.0)	2,696 (100.0)	9,321 (100.0)	2,431 (100.0)	707 (100.0)	258 (100.0)	37 (100.0)	24,442 (100.0)
	木造建築工事業	汎用コンピューター	54 (0.4)			144 (2.7)	9 (0.3)	179 (2.9)		12 (12.6)	12 (22.8)		410 (1.4)
		ワークステーション、オフコン	229 (1.6)			821 (15.4)	403 (11.9)	1,546 (25.2)	208 (27.8)	31 (31.5)	28 (53.6)		3,266 (10.9)
		パソコンのみ	1,066 (7.5)			1,179 (22.2)	1,416 (41.7)	2,220 (36.2)	322 (43.0)	43 (43.4)	24 (46.4)		6,269 (20.9)
		導入していない	12,847 (90.5)	16 (100.0)		3,434 (64.6)	1,568 (46.2)	2,273 (37.1)	232 (31.0)	15 (15.7)			20,386 (68.1)
		小計	14,196 (100.0)	16 (100.0)		5,318 (100.0)	3,397 (100.0)	6,124 (100.0)	749 (100.0)	98 (100.0)	52 (100.0)		29,950 (100.0)
	小計	汎用コンピューター	249 (1.2)			272 (3.4)	9 (0.1)	504 (3.3)	199 (6.3)	40 (5.0)	46 (14.9)	22 (60.3)	1,342 (2.5)
		ワークステーション、オフコン	645 (3.1)	10 (27.3)		1,180 (14.7)	829 (13.6)	3,632 (23.5)	868 (27.3)	331 (41.1)	199 (64.4)	26 (69.9)	7,720 (14.2)
		パソコンのみ	2,083 (10.2)			2,078 (25.9)	2,257 (37.0)	5,902 (38.2)	1,436 (45.2)	384 (47.7)	103 (33.3)	6 (15.1)	14,249 (26.2)
		導入していない	17,505 (85.5)	26 (72.7)		4,744 (59.2)	3,045 (50.0)	5,757 (37.3)	813 (25.6)	91 (11.3)	7 (2.3)		31,987 (58.8)
		小計	20,472 (100.0)	35 (100.0)		8,044 (100.0)	6,093 (100.0)	15,446 (100.0)	3,180 (100.0)	806 (100.0)	309 (100.0)	37 (100.0)	54,392 (100.0)
設備	電気工事業	汎用コンピューター				194 (4.2)	92 (3.0)	176 (2.5)	15 (0.9)	5 (2.5)	15 (17.0)	19 (84.6)	515 (2.6)
		ワークステーション、オフコン	110 (4.1)			578 (12.6)	520 (17.1)	1,247 (17.5)	431 (25.1)	84 (42.6)	65 (76.0)	17 (76.9)	3,051 (15.6)
		パソコンのみ	635 (23.9)		11 (12.5)	1,521 (33.1)	1,472 (48.5)	4,137 (57.9)	1,066 (62.1)	113 (57.5)	21 (24.9)	3 (15.4)	8,980 (45.9)
		導入していない	1,914 (72.0)	22 (100.0)	78 (87.5)	2,314 (51.1)	991 (32.7)	1,623 (22.7)	213 (12.1)	10 (5.0)			7,195 (36.8)
		小計	2,659 (100.0)	22 (100.0)	89 (100.0)	4,589 (100.0)	3,035 (100.0)	7,141 (100.0)	1,715 (100.0)	196 (100.0)	85 (100.0)	22 (100.0)	19,557 (100.0)

表4－5 OA機器の導入状況

（単位：社、%）

業種	資本金 / 機器種類	個人	法人 200万円未満	200万円以上300万円未満	300万円以上500万円未満	500万円以上1000万円未満	1000万円以上2000万円未満	2000万円以上5000万円未満	5000万円以上1億円未満	1億円以上10億円未満	10億円以上	合計
職別	管工事業											
	汎用コンピューター	10 (0.3)			162 (3.2)	84 (2.1)	108 (1.1)	46 (3.2)	15 (6.7)	16 (15.0)	21 (71.0)	463 (1.9)
	ワークステーション、オフコン	261 (7.1)			612 (12.2)	334 (8.3)	1,689 (17.6)	760 (51.9)	141 (61.3)	77 (72.1)	22 (75.8)	3,897 (16.1)
	パソコンのみ	696 (18.8)			1,596 (31.8)	1,521 (37.9)	3,352 (34.9)	456 (31.2)	83 (36.3)	22 (20.9)	2 (5.8)	7,729 (32.0)
	導入していない	2,781 (75.3)			2,814 (56.0)	2,115 (52.7)	4,592 (47.7)	237 (16.2)	6 (2.4)	4 (3.3)		12,551 (51.9)
	小計	3,694 (100.0)			5,021 (100.0)	4,017 (100.0)	9,619 (100.0)	1,464 (100.0)	230 (100.0)	107 (100.0)	30 (100.0)	24,181 (100.0)
	機械器具設置工事業											
	汎用コンピューター				20 (4.1)		40 (2.6)	6 (2.8)	9 (8.0)	40 (51.7)	17 (100.0)	131 (4.6)
	ワークステーション、オフコン	10 (14.3)			56 (11.3)	41 (11.0)	171 (11.2)	76 (38.8)	61 (51.5)	49 (63.8)	8 (48.7)	471 (16.4)
	パソコンのみ	10 (14.3)			227 (46.0)	152 (41.0)	776 (51.0)	108 (55.5)	51 (43.5)	22 (28.8)		1,347 (47.0)
	導入していない	51 (71.4)			191 (38.7)	178 (47.9)	550 (36.1)	17 (8.5)	3 (2.3)			990 (34.5)
	小計	72 (100.0)			494 (100.0)	371 (100.0)	1,523 (100.0)	195 (100.0)	118 (100.0)	77 (100.0)	17 (100.0)	2,866 (100.0)
	熱絶縁工事業											
	汎用コンピューター				10 (2.7)		28 (7.4)	7 (9.4)		1 (25.0)	3 (100.0)	48 (4.6)
	ワークステーション、オフコン				27 (7.5)	13 (13.2)	37 (10.0)	33 (43.7)		2 (50.0)	3 (100.0)	115 (11.1)
	パソコンのみ	15 (12.5)			67 (18.8)	20 (19.8)	145 (38.9)	32 (43.0)	5 (62.1)	2 (50.0)		287 (27.5)
	導入していない	107 (87.5)			263 (73.7)	68 (67.0)	184 (49.3)	10 (13.4)	3 (37.9)			635 (60.8)
	小計	123 (100.0)			356 (100.0)	101 (100.0)	373 (100.0)	76 (100.0)	8 (100.0)	4 (100.0)	3 (100.0)	1,044 (100.0)
	電気通信工事業											
	汎用コンピューター						20 (1.7)	3 (3.0)	6 (14.6)	6 (16.1)	6 (63.7)	42 (1.6)
	ワークステーション、オフコン	12 (4.1)			82 (11.5)	9 (6.7)	239 (19.8)	50 (42.4)	24 (59.0)	30 (77.9)	7 (80.8)	453 (17.8)
	パソコンのみ	58 (20.4)			321 (45.3)	74 (53.3)	649 (53.6)	70 (59.5)	14 (33.7)	18 (46.2)	1 (14.8)	1,204 (47.3)
	導入していない	213 (75.5)			306 (43.2)	56 (40.0)	322 (26.6)					897 (35.2)
	小計	282 (100.0)			708 (100.0)	139 (100.0)	1,211 (100.0)	117 (100.0)	41 (100.0)	39 (100.0)	9 (100.0)	2,546 (100.0)
	さく井工事業											
	汎用コンピューター	41 (9.6)				2 (1.1)						43 (3.2)
	ワークステーション、オフコン	7 (1.5)				18 (9.4)	103 (29.9)					127 (9.4)
	パソコンのみ	53 (12.3)	15 (100.0)		138 (38.4)	82 (43.2)	276 (80.2)	7 (78.7)		2 (100.0)		574 (42.4)
	導入していない	331 (76.6)			222 (61.6)	90 (47.4)	51 (14.8)	2 (21.3)				696 (51.4)
	小計	432 (100.0)	15 (100.0)		360 (100.0)	190 (100.0)	344 (100.0)	9 (100.0)		2 (100.0)		1,353 (100.0)
	消防施設工事業											
	汎用コンピューター						65 (16.6)	2 (3.5)				67 (8.5)
	ワークステーション、オフコン					9 (13.2)	66 (16.7)	20 (36.8)	2 (40.0)			96 (12.3)
	パソコンのみ	66 (54.0)	9 (100.0)		124 (90.7)	48 (73.7)	144 (36.6)	38 (70.2)	5 (80.0)			433 (55.2)
	導入していない	56 (46.0)			13 (9.3)	9 (13.2)	147 (37.3)					224 (28.5)
	小計	122 (100.0)	9 (100.0)		137 (100.0)	65 (100.0)	393 (100.0)	54 (100.0)	6 (100.0)			785 (100.0)
	小計											
	汎用コンピューター	52 (0.7)			385 (3.3)	179 (2.3)	437 (2.1)	79 (2.2)	36 (6.0)	77 (24.7)	65 (81.1)	1,309 (2.5)
	ワークステーション、オフコン	399 (5.4)			1,353 (11.6)	944 (11.9)	3,552 (17.2)	1,370 (37.7)	311 (52.0)	223 (71.1)	58 (71.9)	8,211 (15.7)
	パソコンのみ	1,533 (20.8)	23 (50.9)	11 (12.5)	3,994 (34.2)	3,370 (42.6)	9,481 (46.0)	1,778 (49.0)	271 (45.3)	87 (27.9)	6 (8.0)	20,554 (39.3)
	導入していない	5,456 (73.9)	22 (49.1)	78 (87.5)	6,152 (52.7)	3,506 (44.3)	7,469 (36.2)	479 (13.2)	21 (3.5)	4 (1.1)		23,186 (44.3)
	小計	7,384 (100.0)	45 (100.0)	89 (100.0)	11,665 (100.0)	7,918 (100.0)	20,606 (100.0)	3,630 (100.0)	598 (100.0)	314 (100.0)	80 (100.0)	52,331 (100.0)
	大工工事業											
	汎用コンピューター								2 (7.5)			2 (0.0)
	ワークステーション、オフコン	169 (5.5)			165 (14.2)	47 (6.3)	299 (23.2)	22 (6.9)	5 (22.4)	4 (38.3)		710 (10.7)
	パソコンのみ	66 (2.2)			204 (17.6)	223 (29.8)	457 (35.5)	203 (62.2)	16 (70.1)	9 (100.0)		1,178 (17.8)
	導入していない	2,816 (92.3)	16 (100.0)		844 (72.8)	477 (63.9)	530 (41.2)	101 (30.9)				4,785 (72.3)
	小計	3,050 (100.0)	16 (100.0)		1,159 (100.0)	747 (100.0)	1,287 (100.0)	327 (100.0)	22 (100.0)	9 (100.0)		6,617 (100.0)
	とび・土木・コンクリート工事業											
	汎用コンピューター	110 (3.1)				25 (1.2)	119 (2.5)		4 (4.3)	2 (5.8)	1 (100.0)	261 (1.7)
	ワークステーション、オフコン	110 (3.1)			131 (3.6)	186 (8.8)	608 (12.8)	248 (35.6)	23 (24.4)	23 (67.8)	1 (100.0)	1,332 (8.9)
	パソコンのみ	610 (17.1)	8 (22.7)		883 (24.3)	444 (21.0)	1,714 (36.1)	308 (44.1)	62 (64.8)	14 (41.2)		4,043 (27.1)
	導入していない	2,733 (76.7)	26 (77.3)		2,624 (72.3)	1,461 (69.0)	2,306 (48.6)	197 (28.2)	10 (10.8)			9,357 (62.7)
	小計	3,562 (100.0)	33 (100.0)		3,628 (100.0)	2,117 (100.0)	4,747 (100.0)	698 (100.0)	95 (100.0)	35 (100.0)	1 (100.0)	14,916 (100.0)
	鋼構造物工事業											
	汎用コンピューター				34 (2.3)		109 (4.8)	10 (3.5)	15 (12.5)	11 (25.2)	9 (58.1)	188 (2.7)
	ワークステーション、オフコン	33 (2.1)			131 (9.0)	133 (9.9)	368 (16.4)	62 (21.2)	56 (47.3)	25 (55.4)	14 (84.9)	822 (11.6)
	パソコンのみ	231 (14.9)			326 (22.3)	502 (37.3)	1,111 (49.4)	200 (68.1)	62 (52.7)	17 (39.0)	1 (8.1)	2,452 (34.6)
	導入していない	1,285 (83.0)		14 (100.0)	983 (67.3)	727 (53.9)	763 (33.9)	35 (12.0)				3,807 (53.7)
	小計	1,549 (100.0)		14 (100.0)	1,460 (100.0)	1,348 (100.0)	2,249 (100.0)	294 (100.0)	118 (100.0)	45 (100.0)	16 (100.0)	7,093 (100.0)
	鉄筋工事業											
	汎用コンピューター				13 (1.3)		32 (4.6)		1 (20.0)	3 (50.0)		50 (1.7)
	ワークステーション、オフコン				129 (12.8)	97 (20.1)	210 (30.1)	25 (53.5)	1 (20.0)	3 (50.0)		461 (15.9)
	パソコンのみ	144 (21.3)			216 (21.4)	148 (30.9)	259 (37.2)	20 (41.9)	6 (80.0)	3 (50.0)		795 (27.3)
	導入していない	531 (78.7)			649 (64.4)	259 (54.1)	208 (29.9)	2 (4.6)				1,649 (56.5)
	小計	675 (100.0)			1,007 (100.0)	479 (100.0)	698 (100.0)	47 (100.0)	7 (100.0)	5 (100.0)		2,918 (100.0)
	躯体関係計											
	汎用コンピューター	110 (1.2)			47 (0.7)	25 (0.5)	260 (2.9)	10 (0.8)	22 (9.0)	16 (16.9)	11 (61.3)	500 (1.6)
	ワークステーション、オフコン	311 (3.5)			557 (7.7)	463 (9.9)	1,485 (16.5)	358 (26.2)	86 (35.3)	54 (58.0)	15 (86.1)	3,329 (10.6)
	パソコンのみ	1,051 (11.9)	8 (15.3)		1,628 (22.4)	1,318 (28.1)	3,541 (39.4)	731 (53.5)	145 (59.8)	44 (46.4)	1 (7.5)	8,468 (26.8)
	導入していない	7,365 (83.3)	42 (84.7)	14 (100.0)	5,099 (70.3)	2,925 (62.3)	3,807 (42.4)	336 (24.6)	10 (4.2)			19,597 (62.1)
	小計	8,837 (100.0)	49 (100.0)	14 (100.0)	7,253 (100.0)	4,691 (100.0)	8,980 (100.0)	1,366 (100.0)	243 (100.0)	94 (100.0)	17 (100.0)	31,514 (100.0)

表4－5 OA機器の導入状況

(単位:社、%)

業種	機器種類	資本金 個人	法人 200万円未満	200万円以上300万円未満	300万円以上500万円未満	500万円以上1000万円未満	1000万円以上2000万円未満	2000万円以上5000万円未満	5000万円以上1億円未満	1億円以上10億円未満	10億円以上	合計
左官工事業	汎用コンピューター											
	ワークステーション、オフコン					14 (3.9)	165 (22.0)	20 (30.6)	2 (100.0)			202 (4.8)
	パソコンのみ	76 (3.6)			104 (11.1)	35 (9.6)	293 (39.0)	22 (32.8)				530 (12.5)
	導入していない	2,031 (96.4)			828 (88.9)	317 (86.5)	293 (39.0)	24 (36.6)				3,493 (82.7)
	小計	2,107 (100.0)			932 (100.0)	367 (100.0)	751 (100.0)	66 (100.0)	2 (100.0)			4,224 (100.0)
石工事業	汎用コンピューター						5 (1.0)	15 (13.6)	6 (49.9)			26 (2.0)
	ワークステーション、オフコン				40 (12.9)	10 (4.4)	100 (21.9)	38 (33.4)	6 (49.9)	2 (100.0)		196 (14.7)
	パソコンのみ	47 (21.8)			100 (32.7)	97 (44.4)	226 (49.2)	46 (40.8)	6 (50.1)	2 (100.0)		525 (39.5)
	導入していない	170 (78.2)			167 (54.4)	111 (51.2)	133 (28.9)	32 (28.1)				614 (46.2)
	小計	218 (100.0)			307 (100.0)	218 (100.0)	459 (100.0)	114 (100.0)	12 (100.0)	2 (100.0)		1,330 (100.0)
屋根工事業	汎用コンピューター				3 (0.5)		10 (1.4)	10 (8.6)				24 (0.9)
	ワークステーション、オフコン	7 (1.3)		13 (49.0)	65 (10.1)	25 (6.5)	167 (22.7)	47 (40.1)	6 (52.5)	3 (28.9)		333 (13.2)
	パソコンのみ	39 (6.7)			197 (30.6)	176 (46.6)	208 (28.2)	43 (36.1)	5 (38.3)	6 (71.1)		674 (26.8)
	導入していない	536 (92.0)	7 (100.0)	13 (51.0)	383 (59.5)	177 (46.9)	352 (47.8)	28 (23.9)	1 (35.6)			1,500 (59.7)
	小計	583 (100.0)	7 (100.0)	26 (100.0)	644 (100.0)	378 (100.0)	736 (100.0)	118 (100.0)	12 (100.0)	9 (100.0)		2,513 (100.0)
タイル・煉瓦・ブロック工事業	汎用コンピューター				25 (4.3)		24 (3.0)			3 (31.6)		52 (2.3)
	ワークステーション、オフコン				30 (5.1)	14 (5.1)	134 (17.0)	34 (46.0)	3 (20.1)	8 (88.5)		223 (9.8)
	パソコンのみ	106 (20.7)			142 (24.3)	37 (14.0)	276 (35.1)	32 (43.7)	13 (79.9)	3 (31.6)		610 (26.8)
	導入していない	433 (84.5)	25 (100.0)		388 (66.3)	223 (83.5)	394 (50.0)	10 (13.4)				1,473 (64.7)
	小計	513 (100.0)	25 (100.0)		585 (100.0)	268 (100.0)	788 (100.0)	74 (100.0)	16 (100.0)	9 (100.0)		2,278 (100.0)
板金工事業	汎用コンピューター				8 (0.9)		19 (2.5)					27 (0.7)
	ワークステーション、オフコン	17 (1.0)			118 (13.0)	27 (5.3)	182 (24.3)	23 (34.2)		3 (100.0)		370 (9.3)
	パソコンのみ	143 (8.3)			176 (19.5)	167 (33.1)	219 (29.3)	22 (33.0)	4 (100.0)	2 (50.0)		733 (18.4)
	導入していない	1,569 (90.7)	15 (100.0)		609 (67.2)	311 (61.6)	336 (44.9)	22 (32.8)				2,861 (71.9)
	小計	1,729 (100.0)	15 (100.0)		906 (100.0)	505 (100.0)	749 (100.0)	67 (100.0)	4 (100.0)	3 (100.0)		3,977 (100.0)
ガラス工事業	汎用コンピューター					5 (4.4)	12 (3.6)					17 (1.4)
	ワークステーション、オフコン				40 (15.1)	17 (15.1)	53 (16.2)	18 (42.3)		2 (100.0)		130 (11.2)
	パソコンのみ	120 (29.9)			39 (14.6)	43 (39.1)	131 (39.9)	18 (42.6)	2 (100.0)			353 (30.3)
	導入していない	281 (70.1)	11 (100.0)		188 (70.4)	46 (41.4)	132 (40.3)	7 (15.1)				664 (57.0)
	小計	401 (100.0)	11 (100.0)		267 (100.0)	111 (100.0)	327 (100.0)	43 (100.0)	2 (100.0)	2 (100.0)		1,164 (100.0)
塗装工事業	汎用コンピューター					27 (2.3)		7 (3.8)				34 (0.5)
	ワークステーション、オフコン	10 (0.5)			67 (3.3)	52 (4.5)	289 (13.9)	36 (19.2)	35 (58.3)	12 (79.7)		500 (6.7)
	パソコンのみ	277 (14.6)			432 (20.9)	395 (34.1)	662 (31.9)	73 (39.1)	23 (38.1)	7 (44.3)		1,868 (25.0)
	導入していない	1,614 (84.9)	29 (100.0)		1,561 (75.8)	704 (60.6)	1,153 (55.6)	71 (37.9)	2 (3.6)			5,134 (68.6)
	小計	1,901 (100.0)	29 (100.0)		2,060 (100.0)	1,161 (100.0)	2,074 (100.0)	186 (100.0)	59 (100.0)	15 (100.0)		7,485 (100.0)
防水工事業	汎用コンピューター						9 (1.0)					9 (0.5)
	ワークステーション、オフコン	28 (9.1)			44 (8.9)	12 (6.7)	268 (28.4)	20 (38.3)	7 (34.0)	2 (100.0)		381 (19.1)
	パソコンのみ	28 (9.1)			182 (36.7)	24 (13.4)	305 (32.4)	23 (43.8)	13 (58.3)			575 (28.7)
	導入していない	248 (81.8)			293 (59.2)	146 (79.9)	388 (41.2)	9 (17.9)	2 (7.6)			1,087 (54.3)
	小計	303 (100.0)			495 (100.0)	183 (100.0)	943 (100.0)	53 (100.0)	22 (100.0)	2 (100.0)		2,001 (100.0)
内装仕上工事業	汎用コンピューター				69 (3.3)			13 (5.9)	6 (14.0)	8 (23.8)		96 (1.1)
	ワークステーション、オフコン	37 (2.0)			204 (9.8)	103 (7.7)	815 (24.1)	51 (22.5)	25 (60.8)	24 (72.5)		1,258 (14.0)
	パソコンのみ	148 (8.1)	6 (50.0)		503 (24.1)	491 (36.7)	1,175 (34.8)	139 (61.6)	10 (25.2)	5 (16.6)		2,178 (27.6)
	導入していない	1,639 (89.9)	6 (50.0)	34 (100.0)	1,344 (64.5)	745 (55.6)	1,393 (41.3)	29 (13.0)	3 (6.3)			5,193 (57.9)
	小計	1,823 (100.0)	12 (100.0)	34 (100.0)	2,085 (100.0)	1,339 (100.0)	3,376 (100.0)	226 (100.0)	41 (100.0)	33 (100.0)		8,970 (100.0)
建具工事業	汎用コンピューター		6 (50.0)				123 (4.8)	7 (1.9)		4 (12.2)	3 (40.0)	142 (2.4)
	ワークステーション、オフコン	85 (5.8)	6 (50.0)		112 (10.3)	197 (30.5)	794 (31.2)	63 (15.4)	19 (62.2)	19 (66.1)	8 (100.0)	1,302 (21.8)
	パソコンのみ	342 (23.4)		9 (100.0)	332 (30.5)	134 (20.7)	792 (31.1)	61 (43.9)	12 (37.8)	10 (33.9)		1,691 (28.4)
	導入していない	1,031 (70.7)	6 (50.0)		643 (59.2)	315 (48.8)	904 (35.5)	8 (5.8)	2 (5.4)			2,909 (48.8)
	小計	1,457 (100.0)	12 (100.0)	9 (100.0)	1,087 (100.0)	647 (100.0)	2,544 (100.0)	138 (100.0)	31 (100.0)	29 (100.0)	8 (100.0)	5,962 (100.0)
仕上関係計	汎用コンピューター		6 (5.4)		105 (1.1)	32 (0.6)	202 (1.6)	53 (4.9)	12 (5.8)	14 (13.7)	3 (40.0)	426 (1.1)
	ワークステーション、オフコン	183 (1.7)	6 (5.4)	13 (18.3)	721 (7.7)	471 (9.1)	2,967 (23.3)	350 (32.3)	104 (51.5)	74 (71.6)	8 (100.0)	4,895 (12.3)
	パソコンのみ	1,326 (12.0)	6 (5.3)	9 (13.4)	2,207 (23.6)	1,600 (30.9)	4,287 (33.6)	479 (44.2)	87 (43.2)	34 (33.5)		10,037 (25.2)
	導入していない	9,552 (86.6)	97 (89.3)	48 (68.3)	6,405 (68.4)	3,096 (59.8)	5,477 (43.0)	240 (22.1)	12 (6.1)			21,928 (62.5)
	小計	11,035 (100.0)	109 (100.0)	70 (100.0)	9,370 (100.0)	5,175 (100.0)	12,749 (100.0)	1,086 (100.0)	202 (100.0)	103 (100.0)	8 (100.0)	39,905 (100.0)
小計	汎用コンピューター	110 (0.6)	6 (3.7)		152 (0.9)	57 (0.6)	461 (2.1)	63 (2.6)	34 (7.6)	30 (15.2)	14 (54.8)	926 (1.3)
	ワークステーション、オフコン	494 (2.5)	6 (3.7)	13 (15.2)	1,277 (7.7)	934 (9.5)	4,452 (20.5)	708 (28.9)	189 (42.6)	128 (65.1)	22 (90.3)	8,224 (11.5)
	パソコンのみ	2,378 (12.0)	13 (8.4)	9 (11.2)	3,835 (23.1)	2,918 (29.6)	7,828 (36.0)	1,210 (49.4)	232 (52.3)	78 (39.7)	1 (5.2)	18,504 (25.9)
	導入していない	16,917 (85.1)	139 (87.8)	62 (73.5)	11,504 (69.2)	6,021 (61.0)	9,284 (42.7)	576 (23.5)	23 (5.1)			14,525 (62.3)
	小計	19,872 (100.0)	159 (100.0)	84 (100.0)	16,623 (100.0)	9,866 (100.0)	21,729 (100.0)	2,151 (100.0)	144 (100.0)	197 (100.0)	25 (100.0)	71,449 (100.0)
合計	汎用コンピューター	513 (0.9)	6 (2.3)		815 (1.9)	380 (1.1)	1,613 (1.9)	534 (3.0)	177 (5.0)	217 (16.7)	173 (68.7)	1,458 (1.8)
	ワークステーション、オフコン	2,343 (3.8)	16 (6.1)	13 (4.2)	4,257 (9.9)	3,843 (11.1)	16,648 (19.1)	4,913 (27.3)	1,630 (46.0)	913 (70.0)	190 (75.2)	34,765 (13.9)
	パソコンのみ	8,142 (13.1)	17 (18.4)	21 (6.8)	11,230 (26.2)	11,471 (33.2)	35,112 (40.3)	8,735 (48.5)	1,692 (47.7)	119 (32.4)	32 (12.7)	76,900 (30.7)
	導入していない	51,178 (82.9)	193 (75.6)	269 (89.0)	27,215 (63.5)	19,010 (55.1)	31,864 (10.0)	4,254 (23.6)	269 (7.6)	21 (1.6)		137,572 (55.0)
	小計	62,103 (100.0)	255 (100.0)	303 (100.0)	42,874 (100.0)	34,507 (100.0)	87,071 (100.0)	17,996 (100.0)	3,545 (100.0)	1,303 (100.0)	252 (100.0)	250,210 (100.0)

(注) 1. ( )の数値は各小計を100とした場合の構成比
2. 無効回答企業 370社を除く

表4－6－1　OA機器の利用目的　＜汎用(大型)コンピューター＞

業種		資本金	個人	法人 200万円未満	200万円以上300万円未満	300万円以上500万円未満	500万円以上1000万円未満	1000万円以上2000万円未満
一般土木建築		1位						事務 37 (100.0)
		2位						財務 37 (100.0)
		3位						賃金 37 (100.0)
		4位						見積 37 (100.0)
		5位						製図 37 (100.0)
土木		1位	賃金 23 (100.0)			事務 6 (100.0)	見積 136 (100.0)	事務 138 (79.7)
		2位	文書 23 (100.0)			賃金 6 (100.0)	事務 89 (65.6)	財務 138 (79.7)
		3位	その他 23 (100.0)				財務 89 (65.6)	原価 113 (65.5)
		4位					原価 89 (65.6)	賃金 113 (65.5)
		5位					賃金 89 (65.6)	設計 27 (15.3)
建築	建築工事業	1位	製図 195 (100.0)			設計 81 (63.5)		見積 304 (93.3)
		2位	見積 176 (89.9)			事務 47 (36.5)		設計 237 (72.9)
		3位	設計 176 (89.9)			財務 47 (36.5)		製図 237 (72.9)
		4位				原価 47 (36.5)		事務 101 (31.1)
		5位				賃金 47 (36.5)		賃金 96 (29.4)
	木造建築工事業	1位	見積 54 (100.0)			製図 63 (100.0)	設計 9 (100.0)	見積 132 (73.9)
		2位	設計 54 (100.0)			事務 47 (74.5)	製図 9 (100.0)	文書 132 (73.9)
		3位	製図 54 (100.0)			見積 16 (25.5)		製図 93 (52.2)
		4位				設計 16 (25.5)		原価 47 (26.1)
		5位						設計 47 (26.1)
	小計	1位	製図 249 (100.0)			設計 97 (51.0)	設計 9 (100.0)	見積 436 (86.4)
		2位	見積 229 (92.1)			事務 93 (49.0)	製図 9 (100.0)	製図 331 (65.6)
		3位	設計 229 (92.1)			見積 63 (32.9)		設計 284 (56.3)
		4位				製図 63 (32.9)		文書 218 (43.2)
		5位				財務 47 (24.5)		原価 136 (27.0)
設備		1位	見積 52 (100.0)			見積 353 (91.8)	見積 179 (100.0)	見積 336 (78.1)
		2位	設計 41 (79.9)			製図 203 (52.9)	事務 125 (69.9)	原価 257 (59.8)
		3位				設計 125 (32.6)	原価 95 (53.4)	製図 234 (54.4)
		4位				事務 125 (32.5)	製図 86 (48.3)	賃金 132 (30.7)
		5位				賃金 114 (29.5)	文書 84 (47.2)	文書 106 (24.7)
職別	躯体関係計	1位	事務 110 (100.0)			文書 34 (71.7)	設計 25 (100.0)	賃金 175 (67.5)
		2位	財務 110 (100.0)			事務 33 (70.8)	製図 25 (100.0)	事務 151 (58.1)
		3位				見積 20 (42.5)		製図 105 (40.3)
		4位				製図 20 (42.5)		原価 83 (32.1)
		5位				設計 14 (29.2)		見積 76 (29.2)
	仕上関係計	1位		製図 6 (100.0)		事務 63 (59.7)	事務 32 (100.0)	見積 163 (81.0)
		2位		文書 6 (100.0)		原価 34 (32.9)	財務 32 (100.0)	事務 147 (72.9)
		3位				製図 34 (32.9)	見積 32 (100.0)	製図 142 (70.5)
		4位				施工 34 (32.9)	原価 14 (45.4)	原価 132 (65.6)
		5位				その他 33 (31.2)	文書 10 (30.0)	財務 125 (61.8)
	小計	1位	事務 110 (100.0)	製図 6 (100.0)		事務 96 (63.2)	事務 32 (56.0)	事務 298 (64.5)
		2位	財務 110 (100.0)	文書 6 (100.0)		製図 55 (35.9)	財務 32 (56.0)	賃金 279 (60.5)
		3位				施工 48 (31.7)	見積 32 (56.0)	製図 247 (53.5)
		4位				原価 48 (31.5)	設計 25 (44.0)	見積 239 (51.8)
		5位				見積 45 (29.6)	製図 25 (44.0)	原価 216 (46.7)
合計		1位	見積 281 (64.9)	製図 6 (100.0)		見積 461 (62.8)	見積 346 (91.1)	見積 1,048 (65.2)
		2位	設計 271 (62.5)	文書 6 (100.0)		製図 321 (43.7)	事務 246 (64.6)	製図 849 (52.8)
		3位	製図 249 (57.5)			事務 321 (43.7)	原価 199 (52.3)	原価 722 (45.0)
		4位	事務 110 (25.3)			設計 236 (32.2)	文書 183 (48.1)	賃金 657 (40.9)
		5位	財務 110 (25.3)			原価 195 (26.6)	賃金 136 (35.8)	事務 627 (39.1)

（単位：社、％）

法人								合計	
2000万円以上5000万円未満		5000万円以上1億円未満		1億円以上10億円未満		10億円以上			
見積	61 (94.3)	原価	29 (100.0)	事務	37 (100.0)	事務	50 (100.0)	賃金	204 (93.1)
文書	61 (94.3)	賃金	29 (100.0)	原価	37 (100.0)	原価	49 (96.3)	見積	193 (88.5)
賃金	53 (81.5)	見積	21 (70.9)	賃金	37 (100.0)	賃金	47 (93.7)	事務	171 (78.3)
設計	49 (75.9)	事務	19 (64.5)	財務	34 (89.7)	見積	45 (88.7)	文書	167 (76.2)
製図	49 (75.9)	設計	10 (35.5)	見積	30 (80.2)	財務	43 (85.0)	製図	146 (66.9)
原価	116 (91.5)	賃金	37 (96.1)	原価	27 (100.0)	事務	22 (100.0)	原価	393 (71.2)
見積	107 (83.9)	見積	34 (88.2)	事務	24 (88.3)	受注	22 (100.0)	賃金	380 (68.9)
事務	78 (61.3)	原価	28 (73.2)	見積	22 (83.1)	賃金	21 (94.1)	事務	373 (67.6)
賃金	78 (61.3)	文書	24 (61.4)	受注	20 (76.5)	原価	20 (88.9)	見積	317 (57.4)
施工	62 (48.7)	事務	16 (42.5)	財務	18 (66.1)	部課	18 (82.6)	財務	302 (54.6)
見積	146 (73.1)	事務	25 (88.8)	事務	34 (100.0)	事務	22 (100.0)	見積	745 (79.9)
製図	132 (66.5)	原価	19 (66.8)	見積	34 (100.0)	財務	22 (100.0)	設計	681 (73.0)
設計	125 (62.8)	見積	19 (66.8)	原価	31 (89.6)	原価	22 (100.0)	製図	619 (66.4)
賃金	119 (59.8)	文書	19 (66.8)	賃金	27 (79.3)	賃金	22 (100.0)	賃金	327 (35.0)
文書	99 (49.6)	財務	15 (55.6)	設計	24 (68.9)	設計	22 (100.0)	事務	296 (31.8)
		設計	12 (100.0)	事務	12 (100.0)			製図	241 (73.3)
		製図	12 (100.0)	財務	12 (100.0)			見積	214 (65.3)
		事務	3 (25.3)	賃金	12 (100.0)			設計	145 (44.1)
		原価	3 (25.3)	原価	9 (80.2)			文書	138 (42.1)
		見積	3 (25.3)	見積	9 (80.2)			事務	62 (18.8)
見積	146 (73.1)	事務	28 (69.3)	事務	46 (100.0)	事務	22 (100.0)	見積	959 (76.1)
製図	132 (66.5)	設計	28 (69.3)	見積	44 (95.0)	財務	22 (100.0)	製図	860 (68.2)
設計	125 (62.8)	製図	28 (69.3)	原価	40 (87.2)	原価	22 (100.0)	設計	826 (65.5)
賃金	119 (59.8)	原価	22 (54.1)	賃金	39 (84.6)	賃金	22 (100.0)	文書	378 (30.0)
文書	99 (49.6)	見積	22 (54.1)	財務	32 (69.2)	設計	22 (100.0)	事務	358 (28.4)
見積	63 (79.0)	事務	33 (91.6)	原価	77 (100.0)	事務	65 (100.0)	見積	1,109 (85.1)
原価	59 (74.9)	原価	32 (89.2)	受注	65 (84.2)	原価	65 (100.0)	原価	687 (52.7)
事務	46 (58.2)	受注	31 (87.4)	事務	65 (83.5)	賃金	63 (97.1)	製図	669 (51.4)
文書	45 (57.0)	賃金	29 (80.8)	賃金	59 (76.9)	資材	61 (94.3)	事務	512 (39.3)
賃金	43 (54.3)	資材	25 (70.0)	財務	58 (74.9)	受注	58 (89.4)	賃金	486 (37.3)
設計	10 (100.0)	原価	19 (88.5)	賃金	14 (91.1)	財務	11 (100.0)	事務	338 (67.6)
製図	10 (100.0)	賃金	18 (81.0)	受注	14 (91.1)	原価	11 (100.0)	賃金	224 (44.7)
事務	7 (66.7)	事務	15 (68.4)	設計	14 (87.3)	設計	11 (100.0)	財務	214 (42.8)
原価	7 (66.7)	設計	14 (61.9)	製図	14 (87.3)	製図	11 (100.0)	製図	189 (37.7)
賃金	7 (66.7)	財務	13 (61.3)	見積	13 (84.2)	受注	11 (100.0)	原価	146 (29.2)
事務	40 (76.0)	事務	12 (100.0)	事務	14 (100.0)	事務	3 (100.0)	事務	310 (72.9)
製図	26 (48.5)	賃金	12 (100.0)	財務	14 (100.0)	財務	3 (100.0)	見積	258 (60.6)
文書	22 (41.9)	財務	9 (77.9)	賃金	14 (100.0)	原価	3 (100.0)	製図	229 (53.8)
見積	17 (32.2)	原価	9 (73.2)	受注	14 (100.0)	賃金	3 (100.0)	原価	219 (51.5)
賃金	17 (32.2)	見積	9 (73.2)	設計	13 (92.9)	見積	3 (100.0)	財務	190 (44.6)
事務	47 (74.5)	賃金	29 (87.6)	賃金	28 (95.3)	財務	14 (100.0)	事務	648 (70.0)
製図	36 (56.9)	原価	28 (83.2)	受注	28 (95.3)	原価	14 (100.0)	製図	418 (45.1)
文書	26 (40.5)	事務	27 (79.4)	事務	27 (90.6)	設計	14 (100.0)	財務	404 (43.6)
見積	24 (37.9)	財務	23 (67.1)	設計	27 (89.9)	製図	14 (100.0)	見積	397 (42.9)
賃金	24 (37.9)	設計	22 (65.9)	財務	25 (83.9)	受注	14 (100.0)	賃金	373 (40.3)
見積	400 (74.9)	賃金	140 (79.0)	原価	204 (94.1)	事務	172 (99.3)	見積	2,975 (69.8)
賃金	317 (59.4)	原価	139 (78.4)	事務	199 (91.4)	原価	169 (97.5)	製図	2,134 (50.1)
原価	306 (57.4)	事務	122 (69.1)	賃金	177 (81.7)	賃金	166 (95.7)	事務	2,062 (48.4)
文書	286 (53.5)	見積	120 (67.9)	見積	173 (79.8)	受注	158 (90.9)	原価	1,935 (45.4)
事務	266 (49.8)	設計	88 (49.4)	財務	166 (76.4)	資材	151 (87.4)	賃金	1,782 (41.8)

（注）1．（ ）の数値は回答率
2．無効回答企業 419社を除く

1 事務 仕訳等の一般経理事務
2 財務 資金繰り等の財務管理
3 原価 工事の原価管理
4 賃金 給与等の労務賃金計算
5 見積 見積・積算
6 設計 設計
7 製図 製図
8 資材 資材購買管理
9 施工 施工・工程管理
10 受注 受注・営業管理
11 文書 申請、報告文書等作成事務
12 部課 本社の各部、各課の間の電子データ交換
13 現場 本社、支社等と工事現場とのデータ交換
14 他社 他社との電子データ交換
15 その他 その他
16 なし 業務上ほとんど利用していない

表4－6－1　OA機器の利用目的　＜ワークステーションまたはオフィスコンピューター＞

業種			資本金 個人	法人 200万円未満	200万円以上300万円未満	300万円以上500万円未満	500万円以上1000万円未満	1000万円以上2000万円未満
一般土木建築		1位	見積 98 (83.2)			賃金 90 (90.9)	見積 69 (83.6)	文書 505 (75.8)
		2位	施工 98 (83.2)			設計 90 (90.9)	事務 60 (72.8)	見積 498 (74.8)
		3位	設計 73 (62.5)			製図 90 (90.9)	設計 60 (72.8)	事務 396 (59.4)
		4位	製図 73 (62.5)			文書 90 (90.9)	製図 60 (72.8)	原価 361 (54.2)
		5位	資材 44 (37.6)			事務 81 (81.9)	原価 47 (56.4)	施工 323 (48.5)
土木		1位	施工 470 (68.2)			見積 232 (75.1)	事務 691 (66.0)	見積 3,178 (76.3)
		2位	見積 447 (64.9)			原価 147 (47.7)	文書 504 (48.1)	原価 1,822 (43.7)
		3位	原価 383 (55.6)			施工 91 (29.3)	見積 502 (48.0)	事務 1,779 (42.7)
		4位	事務 360 (52.3)			賃金 69 (22.2)	原価 485 (46.4)	施工 1,728 (41.5)
		5位	賃金 273 (39.6)			文書 46 (15.0)	賃金 166 (44.5)	文書 1,720 (41.3)
建築	建築工事業	1位	製図 362 (87.1)	事務 10 (100.0)		設計 224 (64.0)	見積 361 (96.1)	製図 1,270 (68.6)
		2位	見積 229 (55.2)	財務 10 (100.0)		見積 223 (63.8)	設計 214 (57.0)	見積 1,234 (66.7)
		3位	設計 186 (44.8)	原価 10 (100.0)		製図 177 (50.6)	文書 204 (54.4)	設計 1,176 (63.6)
		4位	事務 54 (12.9)	賃金 10 (100.0)		原価 157 (44.9)	製図 189 (50.4)	原価 930 (50.3)
		5位	賃金 54 (12.9)	見積 10 (100.0)		財務 151 (43.2)	事務 183 (48.9)	事務 703 (38.0)
	木造建築工事業	1位	事務 229 (100.0)			見積 546 (86.2)	設計 356 (88.4)	設計 1,005 (72.9)
		2位	見積 229 (100.0)			製図 478 (75.5)	見積 352 (87.3)	見積 902 (65.4)
		3位	文書 229 (100.0)			設計 360 (56.8)	製図 254 (63.0)	製図 888 (64.4)
		4位	原価 176 (76.6)			事務 328 (51.7)	文書 145 (35.9)	原価 669 (48.5)
		5位	受注 176 (76.6)			原価 328 (51.7)	施工 93 (23.2)	事務 544 (39.4)
	小計	1位	見積 459 (71.2)	事務 10 (100.0)		見積 769 (78.2)	見積 713 (91.7)	設計 2,181 (67.6)
		2位	製図 362 (56.1)	財務 10 (100.0)		製図 655 (66.7)	設計 570 (73.3)	製図 2,157 (66.8)
		3位	事務 283 (43.9)	原価 10 (100.0)		設計 584 (59.4)	製図 143 (56.9)	見積 2,136 (66.2)
		4位	設計 240 (37.2)	賃金 10 (100.0)		原価 485 (49.3)	文書 348 (44.8)	原価 1,599 (49.5)
		5位	文書 229 (35.6)	見積 10 (100.0)		事務 454 (46.1)	原価 188 (24.2)	事務 1,247 (38.6)
設備		1位	見積 381 (95.5)			見積 1,012 (74.8)	見積 747 (79.1)	見積 2,424 (69.6)
		2位	原価 268 (67.1)			文書 758 (56.0)	文書 480 (50.9)	原価 1,654 (47.5)
		3位	文書 159 (39.8)			原価 518 (38.3)	製図 429 (45.5)	製図 1,569 (45.1)
		4位	設計 108 (27.1)			設計 506 (37.4)	事務 394 (41.7)	設計 1,547 (44.4)
		5位	財務 68 (17.0)			事務 465 (34.3)	設計 363 (38.5)	文書 1,543 (44.3)
職別	躯体関係計	1位	賃金 112 (44.1)			見積 142 (81.4)	事務 343 (74.1)	見積 762 (53.4)
		2位	原価 89 (34.9)			製図 253 (46.7)	賃金 262 (56.6)	賃金 704 (49.4)
		3位	見積 89 (34.9)			設計 238 (43.8)	見積 241 (52.0)	製図 606 (42.5)
		4位	設計 89 (34.9)			事務 191 (35.3)	原価 193 (41.7)	事務 573 (40.2)
		5位	製図 89 (34.9)			賃金 185 (34.1)	製図 191 (41.2)	受注 467 (32.8)
	仕上関係計	1位	見積 118 (64.4)	製図 6 (100.0)	事務 13 (100.0)	見積 403 (59.5)	見積 245 (59.1)	見積 1,844 (64.3)
		2位	原価 80 (43.9)	文書 6 (100.0)	原価 13 (100.0)	事務 401 (59.1)	事務 194 (46.7)	事務 1,374 (47.9)
		3位	事務 37 (20.1)		見積 13 (100.0)	原価 249 (36.7)	賃金 127 (30.7)	原価 1,264 (44.1)
		4位	受注 28 (15.4)		その他 13 (100.0)	文書 190 (28.0)	原価 106 (25.6)	製図 1,103 (38.4)
		5位	文書 28 (15.4)			設計 163 (24.0)	文書 67 (16.2)	賃金 1,031 (35.9)
	小計	1位	見積 207 (47.2)	製図 6 (100.0)	事務 13 (100.0)	見積 845 (69.2)	事務 537 (61.2)	見積 2,606 (60.7)
		2位	原価 169 (38.6)	文書 6 (100.0)	原価 13 (100.0)	事務 592 (48.5)	見積 186 (55.4)	事務 1,947 (45.3)
		3位	賃金 112 (25.7)		見積 13 (100.0)	設計 400 (32.8)	賃金 389 (44.1)	賃金 1,735 (40.4)
		4位	設計 106 (24.2)		その他 13 (100.0)	原価 372 (30.5)	原価 299 (34.1)	原価 1,727 (40.2)
		5位	製図 106 (24.2)			製図 369 (30.2)	製図 213 (27.7)	製図 1,709 (39.8)
合計		1位	見積 1,591 (69.5)	事務 10 (61.9)	事務 13 (100.0)	見積 2,939 (74.1)	見積 2,517 (67.5)	見積 10,842 (68.5)
		2位	原価 995 (43.5)	財務 10 (61.9)	原価 13 (100.0)	事務 1,629 (41.1)	事務 1,865 (50.0)	原価 7,163 (45.2)
		3位	製図 839 (36.7)	原価 10 (61.9)	見積 13 (100.0)	設計 1,591 (40.2)	文書 1,566 (42.0)	製図 7,120 (45.0)
		4位	事務 795 (34.8)	賃金 10 (61.9)	その他 13 (100.0)	原価 1,532 (38.6)	製図 1,526 (40.9)	事務 6,892 (43.5)
		5位	文書 643 (28.1)	見積 10 (61.9)		製図 1,508 (38.0)	設計 1,388 (37.2)	設計 6,343 (40.0)

(単位:社、%)

法人								合計		
2000万円以上5000万円未満			5000万円以上1億円未満			1億円以上10億円未満			10億円以上					
事務	402	(68.3)	事務	315	(94.9)	賃金	202	(95.0)	事務	56	(100.0)	見積	1,609	(74.6)
見積	357	(60.7)	原価	302	(90.9)	事務	201	(94.6)	賃金	55	(97.7)	事務	1,512	(70.1)
賃金	353	(59.9)	賃金	302	(90.9)	原価	201	(94.6)	原価	54	(96.6)	賃金	1,321	(61.3)
文書	282	(48.0)	見積	262	(79.0)	見積	190	(89.4)	財務	52	(93.3)	原価	1,253	(58.2)
原価	280	(47.5)	製図	175	(52.7)	受注	137	(64.3)	見積	52	(93.3)	文書	1,224	(56.8)
見積	825	(64.9)	見積	335	(76.8)	原価	142	(94.1)	事務	26	(100.0)	見積	5,651	(69.8)
原価	774	(60.9)	原価	255	(58.3)	事務	140	(93.4)	賃金	26	(100.0)	原価	4,032	(49.8)
文書	763	(60.0)	賃金	216	(56.5)	賃金	121	(81.0)	原価	25	(95.7)	事務	4,014	(49.6)
事務	755	(59.4)	事務	225	(51.5)	見積	111	(74.2)	受注	25	(95.1)	文書	3,553	(43.9)
賃金	596	(46.9)	文書	224	(51.3)	受注	97	(65.0)	財務	21	(81.5)	施工	3,263	(40.3)
原価	500	(77.2)	原価	214	(72.1)	事務	156	(92.8)	事務	26	(100.0)	見積	2,800	(67.7)
事務	460	(71.1)	見積	196	(66.2)	原価	154	(91.5)	原価	26	(100.0)	製図	2,643	(63.9)
賃金	419	(64.8)	事務	196	(65.9)	賃金	133	(79.3)	賃金	26	(100.0)	設計	2,415	(58.4)
見積	391	(60.4)	設計	168	(56.6)	見積	130	(77.0)	見積	26	(100.0)	原価	2,132	(51.5)
製図	364	(56.2)	製図	150	(50.4)	製図	110	(65.6)	設計	24	(92.8)	事務	1,913	(46.2)
設計	174	(83.8)	原価	22	(70.2)	事務	25	(100.0)				見積	2,232	(76.7)
製図	174	(83.8)	見積	22	(70.2)	見積	22	(86.0)				設計	1,987	(68.3)
文書	165	(79.5)	設計	22	(70.2)	原価	20	(76.9)				製図	1,835	(63.1)
見積	159	(76.6)	製図	22	(70.2)	受注	20	(76.9)				原価	1,388	(47.7)
事務	151	(72.6)	事務	19	(60.1)	製図	19	(73.8)				事務	1,296	(44.5)
原価	627	(73.4)	原価	236	(71.9)	事務	181	(93.8)	事務	26	(100.0)	見積	5,032	(71.4)
事務	611	(71.5)	見積	218	(66.5)	原価	173	(89.6)	原価	26	(100.0)	製図	4,478	(63.5)
見積	550	(64.4)	事務	214	(65.4)	見積	151	(78.2)	賃金	26	(100.0)	設計	4,403	(62.5)
製図	538	(62.9)	設計	190	(57.9)	賃金	147	(76.2)	見積	26	(100.0)	原価	3,519	(50.0)
賃金	531	(62.1)	製図	171	(52.3)	製図	129	(66.7)	設計	24	(92.8)	事務	3,209	(45.5)
賃金	980	(74.4)	事務	239	(79.1)	事務	214	(95.9)	事務	58	(100.0)	見積	5,903	(73.1)
製図	915	(69.5)	原価	236	(78.0)	原価	207	(92.9)	原価	58	(100.0)	原価	3,950	(48.9)
見積	886	(67.3)	賃金	232	(76.8)	賃金	200	(89.5)	資材	58	(100.0)	文書	3,927	(48.6)
事務	763	(58.0)	見積	226	(74.9)	受注	183	(82.2)	賃金	54	(94.1)	製図	3,736	(46.2)
設計	735	(55.8)	設計	193	(64.0)	見積	176	(78.9)	受注	53	(91.6)	事務	3,712	(46.0)
見積	275	(78.1)	事務	75	(87.4)	原価	54	(100.0)	原価	15	(100.0)	見積	1,901	(59.5)
賃金	256	(72.8)	賃金	67	(77.9)	事務	51	(93.7)	賃金	15	(100.0)	賃金	1,648	(51.6)
事務	242	(68.8)	原価	60	(70.0)	賃金	46	(84.9)	事務	14	(91.9)	事務	1,547	(48.5)
原価	237	(67.4)	設計	53	(62.0)	財務	36	(65.4)	財務	14	(91.9)	製図	1,305	(40.9)
文書	232	(66.0)	見積	48	(56.0)	受注	34	(61.9)	設計	14	(91.9)	原価	1,234	(38.6)
事務	260	(75.0)	事務	73	(77.6)	事務	64	(87.3)	事務	8	(100.0)	見積	2,940	(62.7)
賃金	220	(63.6)	原価	71	(74.8)	原価	60	(82.1)	財務	8	(100.0)	事務	2,423	(51.7)
原価	205	(59.3)	賃金	62	(65.8)	賃金	58	(78.1)	原価	8	(100.0)	原価	2,056	(43.9)
見積	202	(58.3)	見積	56	(59.0)	製図	52	(70.3)	賃金	8	(100.0)	賃金	1,583	(33.8)
製図	160	(46.2)	受注	55	(58.0)	見積	51	(69.8)	見積	8	(100.0)	製図	1,546	(33.0)
事務	502	(71.9)	事務	148	(82.3)	事務	115	(90.1)	原価	22	(100.0)	見積	4,841	(61.4)
見積	477	(68.3)	原価	131	(72.5)	原価	115	(89.7)	賃金	22	(100.0)	事務	3,971	(50.4)
賃金	476	(68.2)	賃金	129	(71.5)	賃金	104	(81.0)	事務	21	(94.6)	原価	3,290	(41.8)
原価	443	(63.4)	見積	104	(57.5)	見積	84	(65.4)	財務	21	(94.6)	賃金	3,231	(41.0)
文書	358	(51.2)	受注	96	(53.1)	製図	83	(65.0)	設計	21	(94.6)	製図	2,851	(36.2)
見積	3,096	(65.4)	原価	1,158	(73.4)	事務	852	(93.9)	事務	187	(99.4)	見積	23,036	(69.3)
事務	3,034	(64.1)	見積	1,145	(72.6)	原価	838	(92.4)	原価	185	(98.4)	事務	16,417	(49.4)
賃金	2,936	(62.1)	事務	1,141	(72.3)	賃金	774	(85.4)	賃金	184	(97.5)	原価	16,045	(48.3)
原価	2,776	(58.7)	賃金	1,059	(67.1)	見積	712	(78.6)	見積	170	(90.5)	製図	14,399	(43.3)
文書	2,479	(52.4)	文書	772	(48.9)	受注	593	(65.4)	受注	167	(88.5)	文書	13,373	(40.2)

(注) 1．( )の数値は各小計を100とした場合の構成比
2．無効回答企業 419社を除く

1 事務 仕訳等の一般経理事務
2 財務 資金繰り等の財務管理
3 原価 工事の原価管理
4 賃金 給与等の労務賃金計算
5 見積 見積・積算
6 設計 設計
7 製図 製図
8 資材 資材購買管理
9 施工 施工・工程管理
10 受注 受注・営業管理
11 文書 申請、報告文書等作成事務
12 部課 本社の各部、各課の間の電子データ交換
13 現場 本社、支社等と工事現場とのデータ交換
14 他社 他社との電子データ交換
15 その他 その他
16 なし 業務上ほとんど利用していない

表4－6－1 OA機器の利用目的 ＜パソコンのみ＞

業種	資本金		個人	法人 200万円未満	200万円以上300万円未満	300万円以上500万円未満	500万円以上1000万円未満	1000万円以上2000万円未満
一般土木建築		1位	事務 40 (50.0)			見積 66 (100.0)	見積 27 (44.5)	見積 738 (73.0)
		2位	見積 40 (50.0)			原価 56 (83.9)	事務 23 (38.0)	施工 450 (44.6)
		3位	文書 40 (50.0)			施工 20 (29.7)	原価 14 (22.2)	事務 398 (39.4)
		4位	原価 20 (25.0)			設計 9 (13.6)	賃金 14 (22.2)	賃金 384 (38.1)
		5位	施工 20 (25.0)			製図 9 (13.6)	その他 14 (22.2)	文書 374 (37.1)
土木		1位	事務 977 (51.3)	見積 10 (100.0)		見積 744 (77.3)	見積 1,685 (65.8)	見積 6,111 (70.0)
		2位	施工 840 (44.1)	施工 10 (100.0)		文書 516 (53.6)	事務 1,216 (47.5)	賃金 2,932 (33.6)
		3位	原価 717 (37.6)			施工 350 (36.3)	文書 1,026 (40.0)	文書 2,729 (31.3)
		4位	文書 632 (33.2)			受注 281 (29.2)	原価 972 (37.9)	事務 2,233 (25.6)
		5位	見積 612 (32.1)			原価 166 (17.2)	賃金 551 (21.5)	原価 2,047 (23.5)
建築	建築工事業	1位	見積 440 (61.0)			見積 477 (61.2)	見積 509 (64.1)	見積 2,055 (60.3)
		2位	文書 283 (39.3)			設計 351 (45.1)	製図 387 (48.8)	製図 1,731 (50.8)
		3位	設計 201 (27.9)			製図 351 (45.1)	設計 374 (47.1)	設計 1,700 (49.9)
		4位	製図 201 (27.9)			事務 272 (34.9)	事務 300 (37.7)	文書 1,413 (41.4)
		5位	なし 163 (22.7)			原価 245 (31.5)	文書 234 (29.4)	事務 1,374 (40.3)
	木造建築工事業	1位	見積 446 (61.2)			見積 764 (70.6)	見積 929 (78.4)	見積 1,671 (85.1)
		2位	設計 446 (61.2)			事務 373 (34.5)	設計 340 (28.7)	設計 1,213 (61.8)
		3位	製図 446 (61.2)			文書 348 (32.2)	製図 298 (25.2)	製図 939 (47.8)
		4位	文書 283 (38.8)			製図 314 (29.1)	事務 259 (21.8)	原価 786 (40.0)
		5位	その他 229 (31.4)			原価 308 (28.5)	文書 208 (17.6)	事務 715 (36.4)
	小計	1位	見積 886 (61.1)			見積 1,241 (66.7)	見積 1,438 (72.7)	見積 3,726 (69.3)
		2位	設計 647 (44.7)			製図 665 (35.8)	設計 714 (36.1)	設計 2,914 (54.2)
		3位	製図 647 (44.7)			事務 645 (34.7)	製図 685 (34.6)	製図 2,670 (49.7)
		4位	文書 566 (39.0)			設計 568 (30.5)	事務 558 (28.2)	原価 2,113 (39.3)
		5位	その他 337 (23.2)			原価 553 (29.7)	文書 442 (22.3)	事務 2,089 (38.9)
設備		1位	見積 781 (59.6)	見積 23 (100.0)	原価 11 (100.0)	見積 2,178 (60.3)	見積 1,802 (66.2)	見積 5,451 (64.7)
		2位	製図 393 (29.9)	文書 23 (100.0)	見積 11 (100.0)	文書 1,117 (30.9)	文書 1,265 (46.5)	文書 4,063 (48.3)
		3位	文書 385 (29.3)	事務 15 (63.2)	文書 11 (100.0)	事務 965 (26.7)	事務 1,015 (37.3)	事務 2,984 (35.4)
		4位	事務 377 (28.7)	原価 15 (63.2)		製図 957 (26.5)	製図 801 (29.4)	製図 2,815 (33.4)
		5位	設計 295 (22.4)	賃金 15 (63.2)		賃金 875 (24.2)	賃金 586 (21.5)	設計 2,472 (29.4)
職別	躯体関係計	1位	見積 510 (52.3)	事務 8 (100.0)		見積 985 (61.8)	見積 670 (56.9)	見積 1,800 (54.1)
		2位	事務 365 (37.4)	賃金 8 (100.0)		事務 504 (31.6)	製図 390 (33.2)	賃金 1,614 (48.5)
		3位	その他 313 (32.1)			賃金 408 (25.6)	賃金 367 (31.2)	文書 1,540 (46.3)
		4位	施工 238 (24.4)			文書 401 (25.1)	事務 333 (28.3)	事務 1,508 (45.3)
		5位	原価 206 (21.1)			施工 298 (18.7)	文書 292 (24.9)	製図 789 (23.7)
	仕上関係計	1位	見積 610 (56.9)	見積 6 (100.0)	事務 9 (100.0)	見積 910 (47.0)	見積 816 (56.3)	見積 2,089 (53.9)
		2位	事務 440 (41.1)		賃金 9 (100.0)	事務 534 (27.6)	事務 434 (30.0)	事務 1,638 (42.3)
		3位	文書 230 (21.5)		受注 9 (100.0)	文書 446 (23.1)	文書 366 (25.3)	原価 1,144 (29.6)
		4位	原価 130 (12.2)		文書 9 (100.0)	原価 401 (20.7)	原価 313 (21.6)	文書 1,106 (28.6)
		5位	その他 124 (11.5)			賃金 325 (16.8)	受注 230 (15.9)	賃金 972 (25.1)
	小計	1位	見積 1,120 (51.7)	事務 8 (56.6)	事務 9 (100.0)	見積 1,895 (53.7)	見積 1,487 (56.6)	見積 3,888 (54.0)
		2位	事務 805 (39.3)	賃金 8 (56.6)	賃金 9 (100.0)	事務 1,039 (29.4)	事務 767 (29.2)	事務 3,145 (43.7)
		3位	その他 437 (21.4)	見積 6 (43.4)	受注 9 (100.0)	文書 847 (24.0)	文書 659 (25.1)	文書 2,646 (36.8)
		4位	施工 357 (17.4)		文書 9 (100.0)	賃金 733 (20.8)	賃金 563 (21.5)	賃金 2,587 (35.9)
		5位	文書 343 (16.8)			原価 613 (17.4)	製図 539 (20.5)	原価 1,864 (25.9)
合計		1位	見積 3,442 (50.7)	見積 39 (83.8)	文書 21 (100.0)	見積 6,123 (61.0)	見積 6,439 (64.7)	見積 19,914 (64.8)
		2位	事務 2,379 (35.0)	文書 23 (49.5)	原価 11 (54.3)	文書 3,005 (30.0)	事務 3,579 (36.0)	文書 11,795 (38.4)
		3位	文書 1,966 (28.9)	事務 22 (47.4)	見積 11 (54.3)	事務 2,804 (28.0)	文書 3,402 (34.2)	事務 10,849 (35.3)
		4位	製図 1,566 (23.0)	賃金 22 (47.4)	事務 9 (45.7)	原価 2,226 (22.2)	原価 2,333 (23.4)	賃金 9,377 (30.5)
		5位	原価 1,412 (20.8)	原価 15 (31.3)	賃金 9 (45.7)	賃金 2,019 (20.4)	製図 2,079 (20.9)	原価 8,618 (28.0)

（単位：社、%）

法人								合計	
2000万円以上5000万円未満		5000万円以上1億円未満		1億円以上10億円未満		10億円以上			
見積	534 (72.2)	見積	245 (85.0)	事務	83 (95.6)	事務	13 (100.0)	見積	1,732 (73.9)
原価	416 (56.3)	賃金	167 (58.1)	原価	79 (91.2)	原価	13 (100.0)	原価	1,100 (46.9)
事務	356 (48.2)	原価	165 (57.2)	賃金	76 (87.4)	賃金	13 (100.0)	事務	1,070 (45.7)
賃金	341 (46.2)	事務	157 (54.5)	見積	71 (82.3)	財務	11 (85.7)	賃金	996 (42.5)
文書	242 (32.8)	文書	121 (42.1)	財務	60 (69.3)	見積	11 (85.7)	文書	866 (37.0)
見積	2,139 (68.7)	見積	345 (72.6)	原価	51 (85.4)	事務	4 (100.0)	見積	11,691 (65.6)
文書	1,583 (50.9)	原価	275 (57.9)	賃金	50 (83.1)	原価	4 (100.0)	文書	6,745 (37.8)
原価	973 (31.3)	文書	231 (48.7)	事務	48 (80.5)	賃金	4 (100.0)	事務	5,599 (31.4)
施工	829 (26.6)	賃金	204 (42.9)	見積	41 (68.8)	見積	4 (100.0)	原価	5,205 (29.2)
事務	765 (24.6)	事務	200 (42.1)	受注	27 (44.4)	設計	4 (100.0)	賃金	5,127 (28.8)
見積	557 (59.1)	事務	186 (56.1)	原価	65 (81.9)	事務	6 (100.0)	見積	4,291 (60.8)
文書	516 (54.8)	見積	183 (55.0)	見積	65 (81.9)	財務	6 (100.0)	製図	3,351 (47.5)
製図	498 (52.9)	原価	169 (51.0)	事務	64 (81.6)	原価	6 (100.0)	設計	3,073 (43.5)
原価	453 (48.1)	文書	146 (43.9)	文書	50 (63.9)	賃金	6 (100.0)	文書	2,815 (39.9)
事務	451 (47.9)	製図	129 (38.9)	賃金	50 (63.5)	見積	6 (100.0)	事務	2,726 (38.6)
見積	187 (62.1)	見積	28 (65.5)	見積	19 (80.6)			見積	4,044 (75.9)
賃金	156 (51.7)	設計	28 (65.5)	設計	17 (70.9)			設計	2,405 (45.1)
文書	153 (50.9)	賃金	25 (58.2)	製図	17 (70.9)			製図	2,190 (41.1)
製図	150 (49.8)	製図	25 (58.2)	賃金	14 (58.8)			文書	1,581 (29.7)
設計	143 (47.4)	事務	24 (56.5)	受注	13 (56.0)			事務	1,548 (29.1)
見積	744 (59.8)	見積	211 (56.2)	見積	84 (81.6)	事務	6 (100.0)	見積	8,335 (67.3)
文書	670 (53.8)	事務	210 (56.2)	事務	77 (74.4)	財務	6 (100.0)	製図	5,540 (44.7)
製図	649 (52.1)	原価	190 (50.8)	原価	76 (74.3)	原価	6 (100.0)	設計	5,478 (44.2)
原価	595 (47.8)	文書	155 (41.4)	賃金	64 (62.4)	賃金	6 (100.0)	文書	4,396 (35.5)
事務	509 (40.9)	製図	151 (41.1)	設計	64 (62.1)	見積	6 (100.0)	事務	4,274 (34.5)
見積	1,296 (77.9)	賃金	160 (67.6)	原価	77 (91.9)	事務	6 (100.0)	見積	11,777 (65.1)
事務	917 (55.1)	見積	159 (67.3)	事務	74 (87.7)	財務	6 (100.0)	文書	7,857 (43.4)
文書	770 (46.3)	事務	154 (65.2)	見積	67 (79.7)	原価	6 (100.0)	事務	6,506 (36.0)
製図	731 (43.9)	文書	151 (63.7)	文書	66 (78.6)	賃金	6 (100.0)	製図	5,896 (32.6)
原価	715 (43.0)	原価	145 (61.2)	賃金	64 (75.8)	見積	6 (100.0)	賃金	4,857 (26.8)
見積	490 (76.5)	賃金	92 (66.8)	事務	34 (84.3)	事務	1 (100.0)	見積	4,571 (57.9)
事務	395 (61.7)	見積	89 (65.0)	原価	32 (78.4)	財務	1 (100.0)	事務	3,233 (40.9)
原価	374 (58.4)	事務	85 (61.7)	受注	27 (65.0)	原価	1 (100.0)	賃金	3,053 (38.7)
賃金	353 (55.1)	原価	71 (52.0)	見積	26 (63.5)	賃金	1 (100.0)	文書	2,765 (35.0)
文書	341 (53.3)	財務	52 (37.9)	賃金	26 (63.0)	見積	1 (100.0)	原価	1,839 (23.3)
事務	234 (60.8)	事務	53 (61.0)	事務	27 (86.7)			見積	4,721 (53.4)
見積	227 (58.9)	原価	51 (58.3)	賃金	26 (81.3)			事務	3,371 (38.1)
賃金	204 (53.0)	見積	50 (56.8)	原価	23 (73.8)			文書	2,394 (27.1)
原価	202 (52.5)	賃金	47 (53.7)	受注	17 (54.6)			原価	2,266 (25.6)
文書	186 (48.1)	文書	40 (45.3)	見積	14 (44.3)			賃金	1,815 (20.5)
見積	717 (69.9)	見積	139 (61.8)	事務	62 (85.3)	事務	1 (100.0)	見積	9,292 (55.5)
事務	629 (61.3)	賃金	138 (61.7)	原価	55 (76.4)	財務	1 (100.0)	事務	6,603 (39.4)
原価	576 (56.2)	事務	138 (61.5)	賃金	51 (71.0)	原価	1 (100.0)	文書	5,159 (30.8)
賃金	557 (54.3)	原価	122 (54.5)	受注	44 (60.4)	賃金	1 (100.0)	賃金	4,868 (29.1)
文書	527 (51.4)	文書	91 (40.5)	見積	10 (55.1)	見積	1 (100.0)	原価	4,104 (24.5)
見積	5,429 (69.7)	見積	1,099 (68.7)	事務	343 (84.5)	事務	30 (100.0)	見積	42,827 (63.5)
文書	3,792 (48.7)	原価	897 (56.1)	原価	339 (83.5)	原価	30 (100.0)	文書	25,023 (37.1)
原価	3,275 (42.1)	事務	859 (53.7)	賃金	305 (75.1)	賃金	30 (100.0)	事務	24,053 (35.7)
事務	3,176 (40.8)	賃金	798 (49.9)	見積	303 (74.7)	見積	28 (93.7)	原価	19,156 (28.4)
賃金	2,759 (35.4)	文書	749 (46.9)	文書	245 (60.4)	受注	28 (93.7)	賃金	18,193 (27.0)

（注）1．（ ）の数値は各小計を100とした場合の構成比
2．無効回答企業 419社を除く

1 事務 仕訳等の一般経理事務
2 財務 資金繰り等の財務管理
3 原価 工事の原価管理
4 賃金 給与等の労務賃金計算
5 見積 見積・積算
6 設計 設計
7 製図 製図
8 資材 資材購買管理
9 施工 施工・工程管理
10 受注 受注・営業管理
11 文書 申請、報告文書等作成事務
12 部課 本社の各部、各課の間の電子データ交換
13 現場 本社、支社等と工事現場とのデータ交換
14 他社 他社との電子データ交換
15 その他 その他
16 なし 業務上ほとんど利用していない

表4－6－2 OA機器の利用目的(利用目的別機器種類)

(単位:社、%)

利用目的	使用コンピューター	資本金 個人	法人 200万円未満	200万円以上300万円未満	300万円以上500万円未満	500万円以上1000万円未満	1000万円以上2000万円未満	2000万円以上5000万円未満	5000万円以上1億円未満	1億円以上10億円未満	10億円以上	合計
仕分け等の一般経理事務	汎用コンピューター	110 (3.6)			321 (7.0)	246 (4.4)	627 (3.5)	266 (4.3)	122 (6.3)	199 (17.3)	172 (69.4)	2,062 (5.1)
	ワークステーション、オフコン	795 (26.1)	10 (30.2)	13 (57.6)	1,629 (35.3)	1,865 (33.2)	6,892 (38.7)	3,034 (49.1)	1,141 (58.5)	852 (74.1)	187 (75.5)	16,417 (40.4)
	パソコンのみ	2,379 (78.1)	22 (69.8)	9 (42.4)	2,804 (60.8)	3,579 (63.7)	10,849 (61.0)	3,176 (51.4)	859 (44.0)	343 (29.9)	30 (12.1)	24,053 (59.2)
	小計	3,047 (100.0)	32 (100.0)	22 (100.0)	4,611 (100.0)	5,623 (100.0)	17,793 (100.0)	6,183 (100.0)	1,951 (100.0)	1,149 (100.0)	248 (100.0)	40,661 (100.0)
資金繰り等の財務管理	汎用コンピューター	110 (11.4)			150 (7.7)	121 (5.7)	405 (6.2)	88 (3.0)	74 (7.7)	166 (24.1)	142 (70.2)	1,256 (7.7)
	ワークステーション、オフコン	318 (33.1)	10 (100.0)		683 (35.3)	764 (36.1)	2,718 (41.7)	1,785 (60.7)	533 (55.4)	508 (73.8)	158 (78.1)	7,477 (45.8)
	パソコンのみ	768 (80.0)			1,161 (60.1)	1,233 (58.2)	3,608 (55.4)	1,269 (43.1)	446 (46.4)	199 (29.0)	27 (13.3)	8,712 (53.4)
	小計	960 (100.0)	10 (100.0)		1,932 (100.0)	2,118 (100.0)	6,511 (100.0)	2,943 (100.0)	962 (100.0)	688 (100.0)	203 (100.0)	16,326 (100.0)
工事の原価管理	汎用コンピューター				195 (5.1)	199 (5.2)	722 (4.5)	306 (5.1)	139 (6.9)	204 (18.2)	169 (69.0)	1,935 (5.5)
	ワークステーション、オフコン	995 (45.8)	10 (39.6)	13 (53.4)	1,532 (39.9)	1,376 (35.8)	7,163 (44.8)	2,776 (46.0)	1,158 (57.5)	838 (74.6)	185 (75.7)	16,045 (45.5)
	パソコンのみ	1,412 (65.0)	15 (60.4)	11 (46.6)	2,225 (58.1)	2,333 (60.8)	8,618 (53.9)	3,275 (54.3)	897 (44.6)	339 (30.2)	30 (12.3)	19,156 (54.3)
	小計	2,171 (100.0)	24 (100.0)	24 (100.0)	3,834 (100.0)	3,839 (100.0)	15,980 (100.0)	6,037 (100.0)	2,013 (100.0)	1,124 (100.0)	245 (100.0)	35,291 (100.0)
給与等の労務賃金計算	汎用コンピューター	23 (1.9)			166 (5.7)	136 (4.3)	657 (4.6)	317 (5.5)	140 (7.7)	177 (17.4)	166 (69.6)	1,782 (5.8)
	ワークステーション、オフコン	460 (38.9)	10 (30.2)		899 (30.6)	1,162 (36.6)	4,992 (34.6)	2,936 (51.3)	1,059 (58.0)	774 (75.8)	184 (77.1)	12,475 (40.8)
	パソコンのみ	957 (81.1)	22 (69.8)	9 (100.0)	2,049 (69.9)	1,886 (59.5)	9,377 (65.0)	2,759 (48.2)	798 (43.7)	305 (29.9)	30 (12.6)	18,193 (59.5)
	小計	1,181 (100.0)	32 (100.0)	9 (100.0)	2,933 (100.0)	3,172 (100.0)	14,427 (100.0)	5,729 (100.0)	1,826 (100.0)	1,021 (100.0)	238 (100.0)	30,569 (100.0)
見積・積算	汎用コンピューター	281 (5.6)			461 (5.0)	346 (3.8)	1,048 (3.4)	400 (4.6)	120 (5.5)	173 (18.2)	146 (69.1)	2,975 (4.5)
	ワークステーション、オフコン	1,591 (31.7)	10 (19.7)	13 (53.4)	2,939 (31.7)	2,517 (27.5)	10,842 (35.1)	3,096 (35.8)	1,145 (52.1)	712 (74.6)	170 (80.9)	23,036 (34.7)
	パソコンのみ	3,442 (68.5)	39 (80.3)	11 (46.6)	6,123 (66.0)	6,439 (70.4)	19,914 (64.4)	5,429 (62.8)	1,099 (50.0)	303 (31.8)	28 (13.4)	42,827 (64.5)
	小計	5,024 (100.0)	49 (100.0)	24 (100.0)	9,273 (100.0)	9,141 (100.0)	30,909 (100.0)	8,640 (100.0)	2,199 (100.0)	955 (100.0)	211 (100.0)	66,424 (100.0)
設計	汎用コンピューター	271 (13.5)			236 (7.1)	74 (2.3)	491 (3.7)	236 (7.7)	88 (8.6)	145 (22.9)	138 (71.7)	1,678 (6.3)
	ワークステーション、オフコン	527 (26.4)			1,594 (47.8)	1,388 (43.9)	6,343 (48.4)	1,718 (56.5)	620 (60.7)	467 (73.7)	151 (78.2)	12,807 (48.4)
	パソコンのみ	1,214 (60.8)			1,690 (50.7)	1,798 (56.9)	6,805 (51.9)	1,320 (43.4)	414 (40.5)	191 (30.2)	26 (13.7)	13,458 (50.8)
	小計	1,998 (100.0)			3,335 (100.0)	3,161 (100.0)	13,101 (100.0)	3,043 (100.0)	1,022 (100.0)	633 (100.0)	193 (100.0)	26,486 (100.0)
製図	汎用コンピューター	249 (10.3)	6 (100.0)		321 (8.7)	120 (3.3)	849 (5.8)	259 (6.2)	58 (5.0)	142 (21.2)	132 (70.1)	2,134 (7.0)
	ワークステーション、オフコン	839 (34.9)	6 (100.0)		1,508 (41.0)	1,526 (42.1)	7,120 (48.4)	2,056 (49.6)	673 (58.1)	517 (77.3)	154 (82.1)	14,399 (47.1)
	パソコンのみ	1,566 (65.0)			2,018 (54.9)	2,079 (57.3)	7,563 (51.5)	2,057 (49.7)	528 (45.6)	199 (29.7)	26 (14.0)	16,036 (52.5)
	小計	2,407 (100.0)	6 (100.0)		3,673 (100.0)	3,626 (100.0)	14,697 (100.0)	4,141 (100.0)	1,158 (100.0)	668 (100.0)	188 (100.0)	30,564 (100.0)
資材購買管理	汎用コンピューター				47 (6.1)	89 (8.3)	85 (2.7)	57 (4.4)	50 (9.1)	135 (28.9)	151 (72.9)	614 (7.7)
	ワークステーション、オフコン	98 (21.9)			271 (35.6)	476 (44.2)	1,409 (44.0)	558 (12.9)	331 (60.2)	355 (76.0)	164 (78.9)	3,662 (15.7)
	パソコンのみ	348 (78.1)			495 (65.1)	511 (47.5)	1,784 (55.7)	746 (57.4)	255 (46.5)	120 (25.7)	26 (12.7)	4,287 (53.5)
	小計	446 (100.0)			761 (100.0)	1,077 (100.0)	3,203 (100.0)	1,300 (100.0)	550 (100.0)	467 (100.0)	208 (100.0)	8,011 (100.0)
施工・工程管理	汎用コンピューター				99 (4.8)	41 (2.0)	117 (1.4)	157 (6.1)	77 (9.3)	120 (28.5)	106 (75.4)	716 (3.9)
	ワークステーション、オフコン	614 (35.2)			650 (31.2)	789 (38.1)	4,010 (48.5)	1,099 (42.9)	538 (65.3)	332 (78.9)	105 (74.7)	8,138 (44.9)
	パソコンのみ	1,365 (78.2)	10 (100.0)		1,451 (69.6)	1,282 (61.9)	4,368 (52.8)	1,457 (56.9)	294 (35.8)	105 (24.9)	21 (14.9)	10,353 (57.1)
	小計	1,746 (100.0)	10 (100.0)		2,084 (100.0)	2,069 (100.0)	8,272 (100.0)	2,562 (100.0)	824 (100.0)	421 (100.0)	140 (100.0)	18,128 (100.0)
受注・営業管理	汎用コンピューター				47 (3.4)	41 (2.9)	195 (3.5)	152 (6.1)	82 (7.9)	166 (21.4)	158 (69.9)	839 (6.2)
	ワークステーション、オフコン	300 (48.6)			379 (27.3)	602 (43.1)	2,590 (47.0)	1,221 (49.2)	659 (64.0)	593 (76.6)	167 (73.9)	6,511 (48.5)
	パソコンのみ	321 (51.9)		9 (100.0)	966 (69.5)	807 (57.8)	3,135 (56.9)	1,261 (50.8)	396 (38.5)	206 (26.6)	28 (12.5)	7,131 (53.1)
	小計	618 (100.0)		9 (100.0)	1,390 (100.0)	1,396 (100.0)	5,510 (100.0)	2,483 (100.0)	1,028 (100.0)	774 (100.0)	225 (100.0)	13,435 (100.0)
申請、報告文書等作成事務	汎用コンピューター	23 (0.9)	6 (20.3)		141 (3.3)	183 (3.6)	424 (2.4)	286 (4.6)	85 (5.7)	121 (17.9)	105 (69.6)	1,376 (3.6)
	ワークステーション、オフコン	643 (25.1)	6 (20.3)		1,363 (31.8)	1,566 (31.0)	5,910 (33.5)	2,479 (39.7)	772 (51.5)	510 (73.8)	121 (82.8)	13,373 (35.0)
	パソコンのみ	1,966 (77.0)	23 (79.7)	21 (100.0)	3,005 (70.1)	3,402 (67.3)	11,795 (66.9)	3,792 (60.7)	749 (50.0)	245 (35.5)	24 (15.8)	25,023 (65.6)
	小計	2,555 (100.0)	29 (100.0)	21 (100.0)	4,290 (100.0)	5,057 (100.0)	17,621 (100.0)	6,249 (100.0)	1,198 (100.0)	691 (100.0)	150 (100.0)	38,161 (100.0)
本社の各部、各課の間の電子データ交換	汎用コンピューター						60 (20.9)	30 (19.9)	26 (16.7)	72 (33.7)	99 (77.3)	287 (29.1)
	ワークステーション、オフコン				10 (30.3)	18 (100.0)	265 (91.9)	120 (79.6)	117 (74.5)	180 (84.6)	95 (74.4)	806 (81.6)
	パソコンのみ				22 (69.7)		33 (11.6)	20 (13.3)	39 (25.0)	37 (17.6)	14 (11.1)	167 (16.9)
	小計				32 (100.0)	18 (100.0)	289 (100.0)	151 (100.0)	157 (100.0)	213 (100.0)	128 (100.0)	988 (100.0)
本社、支社等と工事現場とのデータ交換	汎用コンピューター						38 (25.5)	33 (11.9)	6 (5.3)	37 (26.3)	68 (77.2)	181 (22.5)
	ワークステーション、オフコン				37 (100.0)		126 (84.7)	178 (65.1)	79 (66.2)	111 (79.9)	67 (75.6)	597 (74.2)
	パソコンのみ				37 (100.0)		13 (8.4)	70 (25.6)	44 (36.9)	34 (24.1)	9 (10.6)	207 (25.7)
	小計				37 (100.0)		148 (100.0)	274 (100.0)	119 (100.0)	139 (100.0)	88 (100.0)	805 (100.0)
他社との電子データ交換	汎用コンピューター					45 (20.1)	26 (5.2)	23 (10.1)	7 (8.1)	26 (40.5)	41 (86.7)	169 (13.5)
	ワークステーション、オフコン	30 (100.0)			26 (37.5)		338 (67.7)	141 (62.6)	58 (66.4)	58 (89.7)	42 (88.9)	694 (55.5)
	パソコンのみ				44 (62.5)	222 (97.8)	168 (33.7)	67 (29.7)	43 (49.2)	15 (22.9)	6 (12.9)	565 (45.1)
	小計	30 (100.0)			70 (100.0)	226 (100.0)	500 (100.0)	225 (100.0)	87 (100.0)	65 (100.0)	48 (100.0)	1,251 (100.0)
その他	汎用コンピューター	23 (1.8)			52 (3.1)		34 (1.4)	3 (0.4)	5 (2.7)	16 (25.9)	23 (86.2)	157 (2.1)
	ワークステーション、オフコン	197 (15.3)		13 (100.0)	525 (31.6)	269 (30.8)	611 (26.0)	219 (23.9)	75 (37.1)	50 (80.6)	22 (80.5)	2,011 (26.8)
	パソコンのみ	1,097 (84.7)			1,111 (66.9)	616 (70.6)	1,836 (74.3)	698 (76.3)	111 (70.1)	23 (37.5)	1 (13.8)	5,525 (73.5)
	小計	1,291 (100.0)		13 (100.0)	1,659 (100.0)	872 (100.0)	2,470 (100.0)	915 (100.0)	201 (100.0)	62 (100.0)	27 (100.0)	7,511 (100.0)
業務上特にソフトを利用していない	汎用コンピューター				47 (6.0)		11 (1.2)					60 (1.7)
	ワークステーション、オフコン				26 (3.3)	85 (11.3)	13 (1.2)	15 (3.8)		1 (51.9)		143 (4.0)
	パソコンのみ	184 (100.0)			704 (91.0)	667 (88.7)	1,081 (97.6)	374 (96.2)	16 (100.0)	1 (48.1)		3,331 (94.3)
	小計	184 (100.0)			771 (100.0)	752 (100.0)	1,109 (100.0)	389 (100.0)	16 (100.0)	2 (100.0)		3,532 (100.0)
合計	汎用コンピューター	1,088 (4.5)	12 (6.2)		2,283 (5.6)	1,611 (3.9)	5,792 (3.8)	2,611 (5.1)	1,079 (6.9)	1,902 (20.9)	1,815 (71.5)	18,221 (5.4)
	ワークステーション、オフコン	7,406 (30.9)	60 (31.3)	51 (41.8)	14,071 (34.6)	14,105 (34.2)	61,373 (40.2)	23,131 (45.7)	8,958 (57.4)	6,860 (75.6)	1,975 (77.8)	138,590 (41.0)
	パソコンのみ	17,319 (72.3)	132 (68.7)	71 (58.2)	25,907 (63.7)	26,852 (63.7)	90,918 (59.6)	27,772 (54.7)	7,021 (45.0)	2,668 (29.4)	331 (13.0)	199,022 (58.9)
	小計	23,962 (100.0)	192 (100.0)	122 (100.0)	40,689 (100.0)	42,150 (100.0)	152,539 (100.0)	51,261 (100.0)	15,612 (100.0)	9,078 (100.0)	2,539 (100.0)	338,145 (100.0)

(注) 1. ( )の数値は各小計を100とした場合の構成比

2. 無効回答企業 419社を除く

表4－7－1　工業所有権の保有状況＜特許権＞

（単位：社、%）

業種	資本金 / 開発区分		個人	法人								合計
				200万円未満	200万円以上300万円未満	300万円以上500万円未満	500万円以上1000万円未満	1000万円以上2000万円未満	2000万円以上5000万円未満	5000万円以上1億円未満	1億円以上10億円未満	10億円以上	
一般土木建築	一般土木建築工事業	自己開発及び共同開発のものを保有										26 (36.2)	26 (0.3)
		自己開発のものみ保有									8 (2.8)	15 (20.7)	23 (0.3)
		共同開発のものみ保有							3 (0.2)	8 (1.3)	4 (1.4)	8 (10.4)	23 (0.3)
		保有せず	1,145 (100.0)			359 (100.0)	454 (100.0)	3,016 (100.0)	1,990 (99.8)	658 (98.7)	267 (95.9)	24 (32.8)	7,913 (99.1)
		小計	1,145 (100.0)			359 (100.0)	454 (100.0)	3,016 (100.0)	1,994 (100.0)	666 (100.0)	279 (100.0)	73 (100.0)	7,986 (100.0)
土木	土木工事業	自己開発及び共同開発のものを保有				21 (0.4)					3 (2.2)	17 (71.2)	41 (0.1)
		自己開発のものみ保有						89 (0.4)			17 (11.6)		106 (0.2)
		共同開発のものみ保有									18 (12.7)		18 (0.0)
		保有せず	10,696 (100.0)	10 (100.0)	130 (100.0)	4,774 (99.6)	8,603 (100.0)	22,559 (99.6)	5,889 (100.0)	891 (100.0)	105 (73.5)	7 (28.8)	53,664 (99.7)
		小計	10,696 (100.0)	10 (100.0)	130 (100.0)	4,795 (100.0)	8,603 (100.0)	22,648 (100.0)	5,889 (100.0)	891 (100.0)	143 (100.0)	24 (100.0)	53,829 (100.0)
	ほ装工事業	自己開発及び共同開発のものを保有									3 (8.8)	10 (87.4)	12 (0.4)
		自己開発のものみ保有							4 (0.7)		4 (13.1)		8 (0.2)
		共同開発のものみ保有						47 (3.5)		3 (3.5)	1 (4.4)		51 (1.4)
		保有せず	638 (100.0)	5 (100.0)		573 (100.0)	367 (100.0)	1,304 (96.5)	492 (99.3)	84 (96.5)	23 (73.7)	1 (12.6)	3,489 (98.0)
		小計	638 (100.0)	5 (100.0)		573 (100.0)	367 (100.0)	1,351 (100.0)	496 (100.0)	87 (100.0)	32 (100.0)	11 (100.0)	3,560 (100.0)
	しゅんせつ工事業	自己開発及び共同開発のものを保有											
		自己開発のものみ保有											
		共同開発のものみ保有											
		保有せず	123 (100.0)			11 (100.0)	16 (100.0)	81 (100.0)	8 (100.0)		1 (100.0)		240 (100.0)
		小計	123 (100.0)			11 (100.0)	16 (100.0)	81 (100.0)	8 (100.0)		1 (100.0)		240 (100.0)
	造園工事業	自己開発及び共同開発のものを保有							6 (1.5)				6 (0.1)
		自己開発のものみ保有								3 (8.0)	2 (16.3)		5 (0.1)
		共同開発のものみ保有											
		保有せず	2,469 (100.0)		4 (100.0)	941 (100.0)	929 (100.0)	2,097 (100.0)	372 (98.5)	36 (92.0)	9 (83.7)		6,858 (99.9)
		小計	2,469 (100.0)		4 (100.0)	941 (100.0)	929 (100.0)	2,097 (100.0)	377 (100.0)	39 (100.0)	11 (100.0)		6,869 (100.0)
	水道施設工事業	自己開発及び共同開発のものを保有						47 (8.6)					47 (2.1)
		自己開発のものみ保有							2 (2.7)				2 (0.1)
		共同開発のものみ保有											
		保有せず	929 (100.0)			291 (100.0)	387 (100.0)	496 (91.4)	61 (97.3)	6 (100.0)	4 (100.0)		2,174 (97.8)
		小計	929 (100.0)			291 (100.0)	387 (100.0)	543 (100.0)	62 (100.0)	6 (100.0)	4 (100.0)		2,222 (100.0)
	清掃施設工事業	自己開発及び共同開発のものを保有								5 (50.8)			5 (5.0)
		自己開発のものみ保有							4 (33.3)			2 (100.0)	6 (6.2)
		共同開発のものみ保有								2 (16.4)			2 (1.6)
		保有せず	23 (100.0)					33 (100.0)	8 (66.7)	3 (32.8)	14 (100.0)		81 (87.1)
		小計	23 (100.0)					33 (100.0)	12 (100.0)	9 (100.0)	14 (100.0)	2 (100.0)	92 (100.0)
	小計	自己開発及び共同開発のものを保有				21 (0.3)		47 (0.2)	6 (0.1)	5 (0.5)	6 (2.9)	27 (72.4)	111 (0.2)
		自己開発のものみ保有						89 (0.3)	9 (0.1)	3 (0.3)	23 (11.0)	2 (5.0)	126 (0.2)
		共同開発のものみ保有						47 (0.2)		5 (0.4)	20 (9.5)		71 (0.1)
		保有せず	14,879 (100.0)	16 (100.0)	134 (100.0)	6,591 (99.7)	10,303 (100.0)	26,570 (99.3)	6,828 (99.8)	1,019 (98.8)	157 (76.6)	8 (22.6)	66,505 (99.5)
		小計	14,879 (100.0)	16 (100.0)	134 (100.0)	6,612 (100.0)	10,303 (100.0)	26,753 (100.0)	6,843 (100.0)	1,032 (100.0)	205 (100.0)	37 (100.0)	66,813 (100.0)
建築	建築工事業	自己開発及び共同開発のものを保有							2 (0.1)			7 (20.1)	9 (0.0)
		自己開発のものみ保有						66 (0.7)	13 (0.5)		1 (0.5)	2 (5.0)	83 (0.3)
		共同開発のものみ保有							2 (0.1)	9 (1.3)	7 (2.9)	6 (15.1)	24 (0.1)
		保有せず	7,311 (100.0)	19 (100.0)		2,894 (100.0)	2,730 (100.0)	9,624 (99.3)	2,441 (99.3)	707 (98.7)	249 (96.6)	22 (59.8)	25,998 (99.6)
		小計	7,311 (100.0)	19 (100.0)		2,894 (100.0)	2,730 (100.0)	9,690 (100.0)	2,458 (100.0)	717 (100.0)	258 (100.0)	37 (100.0)	26,113 (100.0)
	木造建築工事業	自己開発及び共同開発のものを保有											
		自己開発のものみ保有				128 (2.3)			13 (1.6)	3 (3.2)			144 (0.4)
		共同開発のものみ保有						26 (0.4)					26 (0.1)
		保有せず	16,291 (100.0)	26 (100.0)		5,499 (97.7)	3,551 (100.0)	6,226 (99.6)	821 (98.4)	95 (96.8)	52 (100.0)		32,560 (99.5)
		小計	16,291 (100.0)	26 (100.0)		5,627 (100.0)	3,551 (100.0)	6,252 (100.0)	834 (100.0)	98 (100.0)	52 (100.0)		32,731 (100.0)
	小計	自己開発及び共同開発のものを保有							2 (0.1)			7 (20.1)	9 (0.0)
		自己開発のものみ保有				128 (1.5)		66 (0.4)	26 (0.8)	3 (0.4)	1 (0.5)	2 (5.0)	227 (0.4)
		共同開発のものみ保有						26 (0.2)	2 (0.1)	9 (1.1)	7 (2.4)	6 (15.1)	50 (0.1)
		保有せず	23,602 (100.0)	15 (100.0)		8,393 (98.5)	6,281 (100.0)	15,849 (99.4)	3,262 (99.1)	802 (98.5)	301 (97.2)	22 (59.8)	58,558 (99.5)
		小計	23,602 (100.0)	15 (100.0)		8,521 (100.0)	6,281 (100.0)	15,942 (100.0)	3,292 (100.0)	815 (100.0)	309 (100.0)	37 (100.0)	58,841 (100.0)

表4－7－1 工業所有権の保有状況＜特許権＞

（単位：社、%）

業種	資本金 / 開発区分	個人	法人									合計
			200万円未満	200万円以上300万円未満	300万円以上500万円未満	500万円以上1000万円未満	1000万円以上2000万円未満	2000万円以上5000万円未満	5000万円以上1億円未満	1億円以上10億円未満	10億円以上	
設備	電気工事業											
	自己開発及び共同開発のものを保有				47 (1.0)					6 (6.5)	10 (46.2)	62 (0.3)
	自己開発のもののみ保有						98 (1.3)		3 (1.7)	13 (15.5)	2 (7.7)	117 (0.6)
	共同開発のもののみ保有									10 (11.4)	5 (23.1)	15 (0.1)
	保有せず	3,224 (100.0)	22 (100.0)	89 (100.0)	4,558 (99.0)	3,035 (100.0)	7,327 (98.7)	1,715 (100.0)	193 (98.3)	57 (66.6)	5 (23.1)	20,226 (99.1)
	小計	3,224 (100.0)	22 (100.0)	89 (100.0)	4,605 (100.0)	3,035 (100.0)	7,425 (100.0)	1,715 (100.0)	196 (100.0)	85 (100.0)	22 (100.0)	20,420 (100.0)
	管工事業											
	自己開発及び共同開発のものを保有								4 (1.7)	3 (2.5)	10 (35.3)	17 (0.1)
	自己開発のもののみ保有						4 (0.0)	75 (5.1)		8 (7.6)	9 (29.0)	95 (0.4)
	共同開発のもののみ保有								4 (1.7)			4 (0.0)
	保有せず	4,097 (100.0)			5,227 (100.0)	4,260 (100.0)	9,661 (100.0)	1,389 (94.9)	222 (96.6)	96 (89.8)	11 (35.8)	24,963 (99.5)
	小計	4,097 (100.0)			5,227 (100.0)	4,260 (100.0)	9,665 (100.0)	1,464 (100.0)	230 (100.0)	107 (100.0)	30 (100.0)	25,079 (100.0)
	機械器具設置工事業											
	自己開発及び共同開発のものを保有							6 (2.8)	8 (6.7)	24 (31.0)	12 (71.8)	49 (1.7)
	自己開発のもののみ保有						156 (10.1)	11 (5.7)	5 (4.1)	11 (14.4)	5 (28.2)	187 (6.5)
	共同開発のもののみ保有						14 (0.9)		6 (5.3)	10 (13.3)		30 (1.0)
	保有せず	82 (100.0)			494 (100.0)	385 (100.0)	1,368 (89.0)	178 (91.5)	99 (83.9)	32 (41.3)		2,637 (90.8)
	小計	82 (100.0)			494 (100.0)	385 (100.0)	1,537 (100.0)	195 (100.0)	118 (100.0)	77 (100.0)	17 (100.0)	2,903 (100.0)
	熱絶縁工事業											
	自己開発及び共同開発のものを保有						7 (1.9)				3 (100.0)	10 (0.9)
	自己開発のもののみ保有						13 (3.5)	5 (6.0)	3 (32.7)			20 (1.9)
	共同開発のもののみ保有									1 (25.0)		1 (0.1)
	保有せず	154 (100.0)			366 (100.0)	101 (100.0)	360 (94.6)	71 (94.0)	5 (67.3)	3 (75.0)		1,060 (97.1)
	小計	154 (100.0)			366 (100.0)	101 (100.0)	380 (100.0)	76 (100.0)	8 (100.0)	4 (100.0)	3 (100.0)	1,091 (100.0)
	電気通信工事業											
	自己開発及び共同開発のものを保有									3 (8.1)	1 (14.9)	4 (0.2)
	自己開発のもののみ保有								2 (3.7)		1 (14.9)	3 (0.1)
	共同開発のもののみ保有							3 (2.4)	2 (3.7)		5 (55.5)	9 (0.4)
	保有せず	282 (100.0)			731 (100.0)	157 (100.0)	1,211 (100.0)	114 (97.6)	38 (92.7)	36 (91.9)	1 (14.9)	2,570 (99.4)
	小計	282 (100.0)			731 (100.0)	157 (100.0)	1,211 (100.0)	117 (100.0)	41 (100.0)	39 (100.0)	9 (100.0)	2,586 (100.0)
	さく井工事業											
	自己開発及び共同開発のものを保有									2 (100.0)		2 (0.1)
	自己開発のもののみ保有		15 (100.0)				5 (1.6)					20 (1.4)
	共同開発のもののみ保有							2 (21.3)				2 (0.1)
	保有せず	478 (100.0)			363 (100.0)	230 (100.0)	339 (98.4)	7 (78.7)				1,417 (98.3)
	小計	478 (100.0)	15 (100.0)		363 (100.0)	230 (100.0)	344 (100.0)	9 (100.0)		2 (100.0)		1,441 (100.0)
	消防施設工事業											
	自己開発及び共同開発のものを保有											
	自己開発のもののみ保有								1 (20.0)			1 (0.2)
	共同開発のもののみ保有											
	保有せず	122 (100.0)	9 (100.0)		150 (100.0)	73 (100.0)	393 (100.0)	54 (100.0)	5 (80.0)			805 (99.9)
	小計	122 (100.0)	9 (100.0)		150 (100.0)	73 (100.0)	393 (100.0)	54 (100.0)	6 (100.0)			807 (100.0)
	小計											
	自己開発及び共同開発のものを保有				47 (0.4)		7 (0.0)	6 (0.2)	12 (2.0)	37 (11.8)	37 (46.1)	145 (0.3)
	自己開発のもののみ保有		15 (32.2)				277 (1.3)	90 (2.5)	13 (2.3)	32 (10.3)	16 (20.3)	444 (0.8)
	共同開発のもののみ保有						14 (0.1)	5 (0.1)	12 (2.0)	21 (6.7)	10 (12.4)	61 (0.1)
	保有せず	8,439 (100.0)	31 (67.8)	89 (100.0)	11,888 (99.6)	8,241 (100.0)	20,658 (98.6)	3,530 (97.2)	562 (93.9)	223 (71.2)	17 (21.2)	53,678 (98.8)
	小計	8,439 (100.0)	45 (100.0)	89 (100.0)	11,935 (100.0)	8,241 (100.0)	20,955 (100.0)	3,630 (100.0)	598 (100.0)	314 (100.0)	80 (100.0)	54,328 (100.0)
職別	大工工事業											
	自己開発及び共同開発のものを保有											
	自己開発のもののみ保有					13 (1.8)						13 (0.2)
	共同開発のもののみ保有											
	保有せず	3,546 (100.0)	16 (100.0)		1,224 (100.0)	734 (98.2)	1,319 (100.0)	336 (100.0)	22 (100.0)	9 (100.0)		7,207 (99.8)
	小計	3,546 (100.0)	16 (100.0)		1,224 (100.0)	747 (100.0)	1,319 (100.0)	336 (100.0)	22 (100.0)	9 (100.0)		7,220 (100.0)
	とび・土木・コンクリート工事業											
	自己開発及び共同開発のものを保有							7 (1.0)	5 (5.3)	10 (29.7)	1 (100.0)	24 (0.2)
	自己開発のもののみ保有					16 (0.7)	167 (3.5)	39 (5.6)	8 (7.9)	5 (14.3)		234 (1.5)
	共同開発のもののみ保有						22 (0.5)	4 (0.5)	5 (5.3)			31 (0.2)
	保有せず	3,725 (100.0)	33 (100.0)		3,754 (100.0)	2,186 (99.3)	4,624 (96.1)	653 (92.9)	78 (81.6)	19 (56.1)		15,073 (98.1)
	小計	3,725 (100.0)	33 (100.0)		3,754 (100.0)	2,202 (100.0)	4,813 (100.0)	703 (100.0)	95 (100.0)	35 (100.0)	1 (100.0)	15,362 (100.0)
	鋼構造物工事業											
	自己開発及び共同開発のものを保有								3 (2.3)	11 (25.4)	8 (50.6)	22 (0.3)
	自己開発のもののみ保有				20 (1.3)		66 (2.6)	16 (5.3)	6 (4.7)	7 (15.6)	2 (11.7)	116 (1.5)
	共同開発のもののみ保有	30 (1.6)							3 (2.3)	1 (9.4)	2 (15.1)	39 (0.5)
	保有せず	1,870 (98.4)		14 (100.0)	1,474 (98.7)	1,444 (100.0)	2,515 (97.4)	285 (94.7)	107 (90.7)	22 (49.5)	1 (22.6)	7,735 (97.8)
	小計	1,900 (100.0)		14 (100.0)	1,494 (100.0)	1,444 (100.0)	2,581 (100.0)	301 (100.0)	118 (100.0)	15 (100.0)	16 (100.0)	7,913 (100.0)

表4－7－1　工業所有権の保有状況＜特許権＞

（単位：社、%）

業種	資本金 / 開発区分	個人	法人 200万円未満	200万円以上300万円未満	300万円以上500万円未満	500万円以上1000万円未満	1000万円以上2000万円未満	2000万円以上5000万円未満	5000万円以上1億円未満	1億円以上10億円未満	10億円以上	合計
	鉄筋工事業											
	自己開発及び共同開発のものを保有									3 (50.0)		3 (0.1)
	自己開発のものみ保有								1 (20.0)			1 (0.1)
	共同開発のものみ保有								1 (20.0)			1 (0.1)
	保有せず	675 (100.0)			1,030 (100.0)	504 (100.0)	741 (100.0)	47 (100.0)	4 (60.0)	3 (50.0)		3,003 (99.8)
	小計	675 (100.0)			1,030 (100.0)	504 (100.0)	741 (100.0)	47 (100.0)	7 (100.0)	5 (100.0)		3,009 (100.0)
	躯体関係計											
	自己開発及び共同開発のものを保有							7 (0.5)	8 (3.2)	24 (25.8)	9 (54.3)	49 (0.2)
	自己開発のものみ保有				20 (0.3)	29 (0.6)	233 (2.5)	55 (4.0)	14 (5.9)	12 (12.7)	2 (10.8)	365 (1.1)
	共同開発のものみ保有	30 (0.3)					22 (0.2)	4 (0.3)	9 (3.8)	4 (4.5)	2 (14.0)	71 (0.2)
	保有せず	9,816 (99.7)	49 (100.0)	14 (100.0)	7,482 (99.7)	4,868 (99.4)	9,199 (97.3)	1,322 (95.2)	211 (87.1)	53 (57.0)	4 (20.9)	33,018 (98.6)
	小計	9,816 (100.0)	49 (100.0)	14 (100.0)	7,502 (100.0)	4,897 (100.0)	9,454 (100.0)	1,388 (100.0)	243 (100.0)	94 (100.0)	17 (100.0)	33,503 (100.0)
	左官工事業											
	自己開発及び共同開発のものを保有						10 (1.4)					10 (0.2)
	自己開発のものみ保有											
	共同開発のものみ保有							1 (1.9)	2 (100.0)			3 (0.1)
	保有せず	2,384 (100.0)			1,044 (100.0)	374 (100.0)	741 (98.7)	65 (98.1)				4,607 (99.7)
	小計	2,384 (100.0)			1,044 (100.0)	374 (100.0)	751 (100.0)	66 (100.0)	2 (100.0)			4,620 (100.0)
	石工事業											
	自己開発及び共同開発のものを保有											
	自己開発のものみ保有						11 (2.4)	15 (13.6)				26 (2.0)
	共同開発のものみ保有											
	保有せず	227 (100.0)			317 (100.0)	218 (100.0)	448 (97.7)	99 (86.4)	12 (100.0)	2 (100.0)		1,322 (98.1)
	小計	227 (100.0)			317 (100.0)	218 (100.0)	459 (100.0)	114 (100.0)	12 (100.0)	2 (100.0)		1,348 (100.0)
	屋根工事業											
	自己開発及び共同開発のものを保有							7 (6.0)	1 (10.4)			9 (0.3)
	自己開発のものみ保有						28 (3.7)		3 (22.8)	1 (11.1)		32 (1.2)
	共同開発のものみ保有											
	保有せず	739 (100.0)	7 (100.0)	26 (100.0)	656 (100.0)	386 (100.0)	727 (96.3)	112 (94.1)	9 (66.8)	8 (88.9)		2,670 (98.5)
	小計	739 (100.0)	7 (100.0)	26 (100.0)	656 (100.0)	386 (100.0)	755 (100.0)	119 (100.0)	13 (100.0)	9 (100.0)		2,711 (100.0)
	タイル・煉瓦・ブロック工事業											
	自己開発及び共同開発のものを保有							4 (5.2)	2 (9.2)	2 (20.1)		7 (0.3)
	自己開発のものみ保有						15 (1.9)			1 (11.5)		16 (0.7)
	共同開発のものみ保有											
	保有せず	513 (100.0)	25 (100.0)		615 (100.0)	274 (100.0)	798 (98.2)	70 (94.8)	15 (90.8)	6 (68.4)		2,316 (99.0)
	小計	513 (100.0)	25 (100.0)		615 (100.0)	274 (100.0)	813 (100.0)	74 (100.0)	16 (100.0)	9 (100.0)		2,339 (100.0)
	板金工事業											
	自己開発及び共同開発のものを保有							13 (19.8)				13 (0.3)
	自己開発のものみ保有					6 (1.0)		2 (3.1)		2 (50.0)		9 (0.2)
	共同開発のものみ保有				2 (0.2)	6 (1.0)						8 (0.2)
	保有せず	1,932 (100.0)	15 (100.0)		1,019 (99.8)	520 (97.9)	765 (100.0)	52 (77.2)	4 (100.0)	2 (50.0)		4,308 (99.3)
	小計	1,932 (100.0)	15 (100.0)		1,022 (100.0)	531 (100.0)	765 (100.0)	67 (100.0)	4 (100.0)	3 (100.0)		4,339 (100.0)
	ガラス工事業											
	自己開発及び共同開発のものを保有											
	自己開発のものみ保有											
	共同開発のものみ保有									2 (100.0)		2 (0.2)
	保有せず	401 (100.0)	11 (100.0)		278 (100.0)	111 (100.0)	360 (100.0)	43 (100.0)	2 (100.0)			1,206 (99.8)
	小計	401 (100.0)	11 (100.0)		278 (100.0)	111 (100.0)	360 (100.0)	43 (100.0)	2 (100.0)	2 (100.0)		1,208 (100.0)
	塗装工事業											
	自己開発及び共同開発のものを保有				10 (0.5)	17 (1.5)						27 (0.3)
	自己開発のものみ保有				39 (1.9)		29 (1.4)	4 (1.9)	2 (3.4)	2 (14.3)		76 (1.0)
	共同開発のものみ保有											
	保有せず	2,178 (100.0)	29 (100.0)		2,021 (97.7)	1,173 (98.5)	2,107 (98.6)	183 (98.1)	59 (96.6)	13 (85.7)		7,763 (98.7)
	小計	2,178 (100.0)	29 (100.0)		2,070 (100.0)	1,190 (100.0)	2,136 (100.0)	186 (100.0)	61 (100.0)	15 (100.0)		7,866 (100.0)
	防水工事業											
	自己開発及び共同開発のものを保有							9 (17.2)				9 (0.5)
	自己開発のものみ保有						45 (4.7)	2 (3.0)	6 (28.2)	2 (100.0)		54 (2.7)
	共同開発のものみ保有											
	保有せず	303 (100.0)			507 (100.0)	189 (100.0)	916 (95.3)	12 (79.8)	16 (71.8)			1,973 (96.9)
	小計	303 (100.0)			507 (100.0)	189 (100.0)	961 (100.0)	53 (100.0)	22 (100.0)	2 (100.0)		2,036 (100.0)
	内装仕上工事業											
	自己開発及び共同開発のものを保有									4 (12.9)		4 (0.1)
	自己開発のものみ保有											
	共同開発のものみ保有								2 (4.1)			2 (0.0)
	保有せず	1,897 (100.0)	12 (100.0)	34 (100.0)	2,160 (100.0)	1,401 (100.0)	3,382 (100.0)	226 (100.0)	39 (95.9)	29 (87.1)		9,181 (99.9)
	小計	1,897 (100.0)	12 (100.0)	34 (100.0)	2,160 (100.0)	1,401 (100.0)	3,382 (100.0)	226 (100.0)	41 (100.0)	33 (100.0)		9,187 (100.0)

表4－7－1　工業所有権の保有状況＜特許権＞

（単位：社，%）

業種	資本金 / 開発区分	個人	法人 200万円未満	200万円以上300万円未満	300万円以上500万円未満	500万円以上1000万円未満	1000万円以上2000万円未満	2000万円以上5000万円未満	5000万円以上1億円未満	1億円以上10億円未満	10億円以上	合計
	建具工事業 自己開発及び共同開発のものを保有									7 (24.6)	3 (10.0)	10 (0.2)
	建具工事業 自己開発のもののみ保有						22 (0.9)	3 (2.5)	2 (5.1)		5 (60.0)	32 (0.5)
	建具工事業 共同開発のもののみ保有											
	建具工事業 保有せず	1,514 (100.0)	12 (100.0)	9 (100.0)	1,131 (100.0)	652 (100.0)	2,541 (99.1)	134 (97.6)	31 (94.9)	22 (75.4)		6,046 (99.3)
	建具工事業 小計	1,514 (100.0)	12 (100.0)	9 (100.0)	1,131 (100.0)	652 (100.0)	2,563 (100.0)	138 (100.0)	33 (100.0)	29 (100.0)	8 (100.0)	6,088 (100.0)
	住上関係計 自己開発及び共同開発のものを保有				10 (0.1)	17 (0.3)	10 (0.1)	33 (3.1)	3 (1.4)	13 (12.7)	3 (10.0)	89 (0.2)
	住上関係計 自己開発のもののみ保有				39 (0.4)	6 (0.1)	150 (1.2)	26 (2.4)	13 (6.3)	7 (6.9)	5 (60.0)	245 (0.6)
	住上関係計 共同開発のもののみ保有				2 (0.0)	6 (0.1)		1 (0.1)	4 (1.8)	2 (2.3)		15 (0.0)
	住上関係計 保有せず	12,088 (100.0)	109 (100.0)	70 (100.0)	9,748 (99.5)	5,297 (99.5)	12,785 (98.8)	1,026 (94.4)	188 (90.6)	80 (78.1)		41,391 (99.2)
	住上関係計 小計	12,088 (100.0)	109 (100.0)	70 (100.0)	9,799 (100.0)	5,325 (100.0)	12,945 (100.0)	1,087 (100.0)	207 (100.0)	103 (100.0)	8 (100.0)	41,741 (100.0)
	小計 自己開発及び共同開発のものを保有				10 (0.1)	17 (0.2)	10 (0.1)	41 (1.6)	11 (2.4)	37 (18.9)	12 (50.0)	138 (0.2)
	小計 自己開発のもののみ保有				59 (0.3)	35 (0.3)	383 (1.7)	81 (3.3)	27 (6.1)	19 (9.7)	6 (25.8)	611 (0.8)
	小計 共同開発のもののみ保有	30 (0.1)			2 (0.0)	6 (0.1)	22 (0.1)	5 (0.2)	13 (2.9)	7 (3.3)	2 (9.7)	86 (0.1)
	小計 保有せず	21,904 (99.9)	159 (100.0)	84 (100.0)	17,230 (99.6)	10,164 (99.4)	21,983 (98.1)	2,348 (94.9)	399 (88.7)	134 (68.1)	4 (14.6)	74,409 (98.9)
	小計 小計	21,934 (100.0)	159 (100.0)	84 (100.0)	17,301 (100.0)	10,222 (100.0)	22,399 (100.0)	2,475 (100.0)	450 (100.0)	197 (100.0)	25 (100.0)	75,244 (100.0)
合計	自己開発及び共同開発のものを保有				77 (0.2)	17 (0.1)	64 (0.1)	54 (0.3)	27 (0.8)	80 (6.2)	110 (43.7)	429 (0.2)
合計	自己開発のもののみ保有		15 (5.5)		187 (0.4)	35 (0.1)	816 (0.9)	207 (1.1)	47 (1.3)	83 (6.4)	41 (16.5)	1,431 (0.5)
合計	共同開発のもののみ保有	30 (0.0)			2 (0.0)	6 (0.0)	108 (0.1)	15 (0.1)	47 (1.3)	58 (4.5)	25 (10.1)	291 (0.1)
合計	保有せず	69,969 (100.0)	250 (94.5)	307 (100.0)	44,461 (99.4)	35,444 (99.8)	88,077 (98.9)	17,959 (98.5)	3,440 (96.6)	1,082 (83.0)	75 (29.8)	261,063 (99.2)
合計	小計	69,999 (100.0)	265 (100.0)	307 (100.0)	44,727 (100.0)	35,501 (100.0)	89,065 (100.0)	18,234 (100.0)	3,561 (100.0)	1,303 (100.0)	252 (100.0)	263,214 (100.0)

（注）（　）の数値は各小計を100とした場合の構成比

表4－7－1　工業所有権の保有状況＜実用新案権＞

（単位：社、％）

業種	資本金 / 開発区分	個人	法人 200万円未満	200万円以上300万円未満	300万円以上500万円未満	500万円以上1000万円未満	1000万円以上2000万円未満	2000万円以上5000万円未満	5000万円以上1億円未満	1億円以上10億円未満	10億円以上	合計
一般土木建築	一般土木建築工事業											
	自己開発及び共同開発のものを保有										15 (20.6)	15 (0.2)
	自己開発のもののみ保有								17 (2.5)	8 (2.8)	23 (31.1)	47 (0.6)
	共同開発のもののみ保有							3 (0.2)	9 (1.4)	3 (1.1)	4 (5.2)	20 (0.3)
	保有せず	1,145 (100.0)			359 (100.0)	454 (100.0)	3,016 (100.0)	1,990 (99.8)	640 (96.1)	268 (96.1)	32 (43.1)	7,904 (99.0)
	小計	1,145 (100.0)			359 (100.0)	454 (100.0)	3,016 (100.0)	1,994 (100.0)	666 (100.0)	279 (100.0)	73 (100.0)	7,986 (100.0)
土木	土木工事業											
	自己開発及び共同開発のものを保有									3 (2.2)	12 (50.1)	15 (0.0)
	自己開発のもののみ保有							4 (0.1)		6 (4.4)	4 (15.9)	14 (0.0)
	共同開発のもののみ保有							39 (0.7)				39 (0.1)
	保有せず	10,696 (100.0)	10 (100.0)	130 (100.0)	4,795 (100.0)	8,603 (100.0)	22,648 (100.0)	5,846 (99.3)	891 (100.0)	134 (93.4)	8 (34.1)	53,761 (99.9)
	小計	10,696 (100.0)	10 (100.0)	130 (100.0)	4,795 (100.0)	8,603 (100.0)	22,648 (100.0)	5,889 (100.0)	891 (100.0)	143 (100.0)	24 (100.0)	53,829 (100.0)
	舗装工事業											
	自己開発及び共同開発のものを保有										5 (41.5)	5 (0.1)
	自己開発のもののみ保有							4 (0.7)		1 (4.4)	3 (25.2)	8 (0.2)
	共同開発のもののみ保有									1 (4.4)		1 (0.0)
	保有せず	638 (100.0)	5 (100.0)		573 (100.0)	367 (100.0)	1,351 (100.0)	492 (99.3)	87 (100.0)	29 (91.2)	4 (33.3)	3,546 (99.6)
	小計	638 (100.0)	5 (100.0)		573 (100.0)	367 (100.0)	1,351 (100.0)	496 (100.0)	87 (100.0)	32 (100.0)	11 (100.0)	3,560 (100.0)
	しゅんせつ工事業											
	自己開発及び共同開発のものを保有											
	自己開発のもののみ保有											
	共同開発のもののみ保有											
	保有せず	123 (100.0)			11 (100.0)	16 (100.0)	81 (100.0)	8 (100.0)		1 (100.0)		240 (100.0)
	小計	123 (100.0)			11 (100.0)	16 (100.0)	81 (100.0)	8 (100.0)		1 (100.0)		240 (100.0)
	造園工事業											
	自己開発及び共同開発のものを保有							3 (0.8)				3 (0.0)
	自己開発のもののみ保有								3 (8.0)			3 (0.1)
	共同開発のもののみ保有							3 (0.8)	2 (4.0)			4 (0.1)
	保有せず	2,469 (100.0)		4 (100.0)	941 (100.0)	929 (100.0)	2,097 (100.0)	372 (98.5)	34 (88.0)	11 (100.0)		6,858 (99.9)
	小計	2,469 (100.0)		4 (100.0)	941 (100.0)	929 (100.0)	2,097 (100.0)	377 (100.0)	39 (100.0)	11 (100.0)		6,869 (100.0)
	水道施設工事業											
	自己開発及び共同開発のものを保有											
	自己開発のもののみ保有						47 (8.6)	2 (2.7)				48 (2.2)
	共同開発のもののみ保有											
	保有せず	929 (100.0)			291 (100.0)	387 (100.0)	496 (91.4)	61 (97.3)	6 (100.0)	4 (100.0)		2,174 (97.8)
	小計	929 (100.0)			291 (100.0)	387 (100.0)	543 (100.0)	62 (100.0)	6 (100.0)	4 (100.0)		2,222 (100.0)
	清掃施設工事業											
	自己開発及び共同開発のものを保有									2 (16.2)		2 (2.5)
	自己開発のもののみ保有						4 (11.8)	4 (33.3)	3 (34.4)		2 (100.0)	13 (13.8)
	共同開発のもののみ保有											
	保有せず	23 (100.0)					29 (88.2)	8 (66.7)	6 (65.7)	12 (83.8)		77 (83.7)
	小計	23 (100.0)					33 (100.0)	12 (100.0)	9 (100.0)	14 (100.0)	2 (100.0)	92 (100.0)
	小計											
	自己開発及び共同開発のものを保有							3 (0.0)		5 (2.7)	17 (45.0)	25 (0.0)
	自己開発のもののみ保有						51 (0.2)	13 (0.2)	6 (0.6)	8 (3.7)	9 (22.8)	86 (0.1)
	共同開発のもののみ保有							42 (0.6)	2 (0.2)	1 (0.7)		45 (0.1)
	保有せず	14,879 (100.0)	16 (100.0)	134 (100.0)	6,612 (100.0)	10,303 (100.0)	26,702 (99.8)	6,786 (99.2)	1,024 (99.2)	190 (92.9)	12 (32.2)	66,657 (99.8)
	小計	14,879 (100.0)	16 (100.0)	134 (100.0)	6,612 (100.0)	10,303 (100.0)	26,753 (100.0)	6,843 (100.0)	1,032 (100.0)	205 (100.0)	37 (100.0)	66,813 (100.0)
建築	建築工事業											
	自己開発及び共同開発のものを保有								9 (1.3)		6 (15.1)	15 (0.1)
	自己開発のもののみ保有						95 (1.0)	2 (0.1)		4 (1.5)	7 (20.1)	108 (0.4)
	共同開発のもののみ保有										2 (5.0)	2 (0.0)
	保有せず	7,311 (100.0)	19 (100.0)		2,894 (100.0)	2,730 (100.0)	9,595 (99.0)	2,456 (99.9)	707 (98.7)	254 (98.5)	22 (59.8)	25,989 (99.5)
	小計	7,311 (100.0)	19 (100.0)		2,894 (100.0)	2,730 (100.0)	9,690 (100.0)	2,458 (100.0)	717 (100.0)	258 (100.0)	37 (100.0)	26,113 (100.0)
	木造建築工事業											
	自己開発及び共同開発のものを保有											
	自己開発のもののみ保有						66 (1.1)			2 (4.5)		69 (0.2)
	共同開発のもののみ保有				81 (1.5)							81 (0.3)
	保有せず	16,291 (100.0)	26 (100.0)		5,546 (98.6)	3,551 (100.0)	6,186 (98.9)	834 (100.0)	98 (100.0)	49 (95.5)		32,581 (99.5)
	小計	16,291 (100.0)	26 (100.0)		5,627 (100.0)	3,551 (100.0)	6,252 (100.0)	834 (100.0)	98 (100.0)	52 (100.0)		32,731 (100.0)
	小計											
	自己開発及び共同開発のものを保有								9 (1.1)		6 (15.1)	15 (0.0)
	自己開発のもののみ保有						161 (1.0)	2 (0.1)		6 (2.0)	7 (20.1)	177 (0.3)
	共同開発のもののみ保有				81 (1.0)						2 (5.0)	83 (0.1)
	保有せず	23,602 (100.0)	45 (100.0)		8,439 (99.1)	6,281 (100.0)	15,780 (99.0)	3,290 (100.0)	806 (98.9)	303 (98.0)	22 (59.8)	58,569 (99.5)
	小計	23,602 (100.0)	45 (100.0)		8,521 (100.0)	6,281 (100.0)	15,942 (100.0)	3,292 (100.0)	815 (100.0)	309 (100.0)	37 (100.0)	58,844 (100.0)

表4－7－1 工業所有権の保有状況＜実用新案権＞

（単位：社、%）

業種		資本金 開発区分	個人	法人 200万円未満	200万円以上300万円未満	300万円以上500万円未満	500万円以上1000万円未満	1000万円以上2000万円未満	2000万円以上5000万円未満	5000万円以上1億円未満	1億円以上10億円未満	10億円以上	合計
設備	電気工事業	自己開発及び共同開発のものを保有								2 (0.8)	2 (2.8)	12 (53.9)	16 (0.1)
		自己開発のもののみ保有						98 (1.3)		3 (1.7)	5 (5.7)	2 (7.7)	108 (0.5)
		共同開発のもののみ保有									2 (2.8)	3 (15.4)	6 (0.0)
		保有せず	3,224 (100.0)	22 (100.0)	89 (100.0)	4,605 (100.0)	3,035 (100.0)	7,327 (98.7)	1,715 (100.0)	191 (97.5)	76 (88.7)	5 (23.1)	20,290 (99.4)
		小計	3,224 (100.0)	22 (100.0)	89 (100.0)	4,605 (100.0)	3,035 (100.0)	7,425 (100.0)	1,715 (100.0)	196 (100.0)	85 (100.0)	22 (100.0)	20,420 (100.0)
	管工事業	自己開発及び共同開発のものを保有							75 (5.1)	4 (1.7)		10 (34.8)	89 (0.4)
		自己開発のもののみ保有	9 (0.2)			54 (1.0)		26 (0.3)		4 (1.7)	11 (10.2)	3 (11.6)	107 (0.4)
		共同開発のもののみ保有											
		保有せず	4,088 (99.8)			5,173 (99.0)	4,260 (100.0)	9,639 (99.7)	1,389 (94.9)	222 (96.6)	96 (89.8)	16 (53.7)	24,883 (99.2)
		小計	4,097 (100.0)			5,227 (100.0)	4,260 (100.0)	9,665 (100.0)	1,464 (100.0)	230 (100.0)	107 (100.0)	30 (100.0)	25,079 (100.0)
	機械器具設置工事業	自己開発及び共同開発のものを保有									20 (25.8)	12 (71.8)	32 (1.1)
		自己開発のもののみ保有						70 (4.5)	17 (8.5)	19 (16.1)	17 (22.5)	5 (28.2)	127 (4.4)
		共同開発のもののみ保有								3 (2.7)	12 (15.5)		15 (0.5)
		保有せず	82 (100.0)			494 (100.0)	385 (100.0)	1,467 (95.5)	178 (91.5)	96 (81.2)	28 (36.2)		2,730 (94.0)
		小計	82 (100.0)			494 (100.0)	385 (100.0)	1,537 (100.0)	195 (100.0)	118 (100.0)	77 (100.0)	17 (100.0)	2,903 (100.0)
	熱絶縁工事業	自己開発及び共同開発のものを保有									1 (25.0)	3 (100.0)	4 (0.4)
		自己開発のもののみ保有						7 (1.9)	7 (9.4)	3 (32.7)			17 (1.5)
		共同開発のもののみ保有											
		保有せず	154 (100.0)			366 (100.0)	101 (100.0)	373 (98.1)	68 (90.6)	5 (67.3)	3 (75.0)		1,070 (98.1)
		小計	154 (100.0)			366 (100.0)	101 (100.0)	380 (100.0)	76 (100.0)	8 (100.0)	4 (100.0)	3 (100.0)	1,091 (100.0)
	電気通信工事業	自己開発及び共同開発のものを保有										4 (40.6)	4 (0.1)
		自己開発のもののみ保有							13 (11.5)	3 (6.9)	3 (8.1)	4 (44.6)	23 (0.9)
		共同開発のもののみ保有											
		保有せず	282 (100.0)			731 (100.0)	157 (100.0)	1,211 (100.0)	104 (88.5)	38 (93.1)	36 (91.9)	1 (14.9)	2,559 (99.0)
		小計	282 (100.0)			731 (100.0)	157 (100.0)	1,211 (100.0)	117 (100.0)	41 (100.0)	39 (100.0)	9 (100.0)	2,586 (100.0)
	さく井工事業	自己開発及び共同開発のものを保有											
		自己開発のもののみ保有						5 (1.6)					5 (0.4)
		共同開発のもののみ保有											
		保有せず	478 (100.0)	15 (100.0)		363 (100.0)	230 (100.0)	339 (98.4)	9 (100.0)		2 (100.0)		1,436 (99.6)
		小計	478 (100.0)	15 (100.0)		363 (100.0)	230 (100.0)	344 (100.0)	9 (100.0)		2 (100.0)		1,441 (100.0)
	消防施設工事業	自己開発及び共同開発のものを保有											
		自己開発のもののみ保有								1 (20.0)			1 (0.2)
		共同開発のもののみ保有								1 (20.0)			1 (0.2)
		保有せず	122 (100.0)	9 (100.0)		150 (100.0)	73 (100.0)	393 (100.0)	54 (100.0)	4 (60.0)			804 (99.7)
		小計	122 (100.0)	9 (100.0)		150 (100.0)	73 (100.0)	393 (100.0)	54 (100.0)	6 (100.0)			807 (100.0)
	小計	自己開発及び共同開発のものを保有							75 (2.1)	5 (0.9)	23 (7.4)	41 (50.8)	144 (0.3)
		自己開発のもののみ保有	9 (0.1)			54 (0.5)		206 (1.0)	37 (1.0)	33 (5.5)	36 (11.5)	14 (17.1)	389 (0.7)
		共同開発のもののみ保有								4 (0.7)	14 (4.6)	3 (4.2)	22 (0.0)
		保有せず	8,431 (99.9)	45 (100.0)	89 (100.0)	11,881 (99.6)	8,241 (100.0)	20,749 (99.0)	3,518 (96.9)	556 (92.9)	240 (76.6)	22 (27.8)	53,773 (99.0)
		小計	8,439 (100.0)	45 (100.0)	89 (100.0)	11,935 (100.0)	8,241 (100.0)	20,955 (100.0)	3,630 (100.0)	598 (100.0)	314 (100.0)	80 (100.0)	54,328 (100.0)
職別	大工工事業	自己開発及び共同開発のものを保有											
		自己開発のもののみ保有					13 (1.8)		13 (3.9)				26 (0.4)
		共同開発のもののみ保有						10 (0.8)					10 (0.1)
		保有せず	3,546 (100.0)	16 (100.0)		1,224 (100.0)	734 (98.2)	1,309 (99.3)	323 (96.1)	22 (100.0)	9 (100.0)		7,184 (99.5)
		小計	3,546 (100.0)	16 (100.0)		1,224 (100.0)	747 (100.0)	1,319 (100.0)	336 (100.0)	22 (100.0)	9 (100.0)		7,220 (100.0)
	とび・土木・コンクリート工事業	自己開発及び共同開発のものを保有								3 (2.6)	2 (5.8)	1 (100.0)	6 (0.0)
		自己開発のもののみ保有					14 (0.6)	29 (0.6)	4 (0.5)	10 (10.5)	3 (9.1)		60 (0.4)
		共同開発のもののみ保有								5 (5.3)	5 (14.8)		10 (0.1)
		保有せず	3,725 (100.0)	33 (100.0)		3,754 (100.0)	2,188 (99.4)	4,784 (99.4)	700 (99.5)	78 (81.6)	24 (70.3)		15,286 (99.5)
		小計	3,725 (100.0)	33 (100.0)		3,754 (100.0)	2,202 (100.0)	4,813 (100.0)	703 (100.0)	95 (100.0)	35 (100.0)	1 (100.0)	15,362 (100.0)
	鋼構造物工事業	自己開発及び共同開発のものを保有							3 (1.2)	6 (4.7)	6 (13.9)	7 (43.0)	22 (0.3)
		自己開発のもののみ保有						44 (1.7)	89 (29.5)	17 (14.0)	15 (32.5)	5 (30.2)	169 (2.1)
		共同開発のもののみ保有	30 (1.6)									1 (7.5)	31 (0.4)
		保有せず	1,870 (98.4)		14 (100.0)	1,494 (100.0)	1,444 (100.0)	2,537 (98.3)	209 (69.3)	96 (81.4)	24 (53.6)	3 (19.3)	7,691 (97.2)
		小計	1,900 (100.0)		14 (100.0)	1,494 (100.0)	1,444 (100.0)	2,581 (100.0)	301 (100.0)	118 (100.0)	45 (100.0)	16 (100.0)	7,913 (100.0)

表4－7－1　工業所有権の保有状況＜実用新案権＞

（単位：社、％）

業種	開発区分	資本金 個人	法人 200万円未満	200万円以上300万円未満	300万円以上500万円未満	500万円以上1000万円未満	1000万円以上2000万円未満	2000万円以上5000万円未満	5000万円以上1億円未満	1億円以上10億円未満	10億円以上	合計
鉄筋工事業	自己開発及び共同開発のものを保有									3 (50.0)		3 (0.1)
	自己開発のものみ保有											
	共同開発のものみ保有					12 (2.5)			1 (20.0)			14 (0.5)
	保有せず	675 (100.0)			1,030 (100.0)	491 (97.6)	741 (100.0)	47 (100.0)	6 (80.0)	3 (50.0)		2,992 (99.5)
	小計	675 (100.0)			1,030 (100.0)	504 (100.0)	741 (100.0)	47 (100.0)	7 (100.0)	5 (100.0)		3,009 (100.0)
躯体関係計	自己開発及び共同開発のものを保有							3 (0.3)	8 (3.3)	11 (11.5)	8 (47.3)	30 (0.1)
	自己開発のものみ保有					27 (0.6)	73 (0.8)	106 (7.6)	27 (10.9)	18 (18.9)	5 (27.9)	255 (0.8)
	共同開発のものみ保有	30 (0.3)				12 (0.3)	10 (0.1)		6 (2.6)	5 (5.5)	1 (7.0)	65 (0.2)
	保有せず	9,816 (99.7)	49 (100.0)	14 (100.0)	7,502 (100.0)	4,857 (99.2)	9,371 (99.1)	1,278 (92.1)	202 (83.1)	60 (64.2)	3 (17.8)	33,153 (99.0)
	小計	9,846 (100.0)	49 (100.0)	14 (100.0)	7,502 (100.0)	4,897 (100.0)	9,454 (100.0)	1,388 (100.0)	243 (100.0)	94 (100.0)	17 (100.0)	33,503 (100.0)
左官工事業	自己開発及び共同開発のものを保有											
	自己開発のものみ保有						10 (1.4)		2 (100.0)			12 (0.3)
	共同開発のものみ保有						10 (1.4)					10 (0.2)
	保有せず	2,384 (100.0)			1,044 (100.0)	374 (100.0)	731 (97.3)	66 (100.0)				4,598 (99.5)
	小計	2,384 (100.0)			1,044 (100.0)	374 (100.0)	751 (100.0)	66 (100.0)	2 (100.0)			4,620 (100.0)
石工事業	自己開発及び共同開発のものを保有											
	自己開発のものみ保有						11 (2.4)	9 (8.3)				20 (1.5)
	共同開発のものみ保有											
	保有せず	227 (100.0)			317 (100.0)	218 (100.0)	448 (97.7)	105 (91.7)	12 (100.0)	2 (100.0)		1,328 (98.5)
	小計	227 (100.0)			317 (100.0)	218 (100.0)	459 (100.0)	114 (100.0)	12 (100.0)	2 (100.0)		1,348 (100.0)
屋根工事業	自己開発及び共同開発のものを保有						5 (0.6)					5 (0.2)
	自己開発のものみ保有	17 (2.3)			13 (2.0)		18 (2.3)	13 (10.8)	3 (22.8)	1 (11.1)		64 (2.4)
	共同開発のものみ保有											
	保有せず	722 (97.7)	7 (100.0)	26 (100.0)	644 (98.1)	386 (100.0)	732 (97.0)	107 (89.2)	10 (77.2)	8 (88.9)		2,642 (97.5)
	小計	739 (100.0)	7 (100.0)	26 (100.0)	656 (100.0)	386 (100.0)	755 (100.0)	119 (100.0)	13 (100.0)	9 (100.0)		2,711 (100.0)
タイル・煉瓦・ブロック工事業	自己開発及び共同開発のものを保有									2 (20.1)		2 (0.1)
	自己開発のものみ保有							2 (2.4)		1 (11.5)		3 (0.1)
	共同開発のものみ保有							2 (2.4)				2 (0.1)
	保有せず	513 (100.0)	25 (100.0)		615 (100.0)	274 (100.0)	813 (100.0)	71 (95.3)	16 (100.0)	6 (68.4)		2,333 (99.7)
	小計	513 (100.0)	25 (100.0)		615 (100.0)	274 (100.0)	813 (100.0)	74 (100.0)	16 (100.0)	9 (100.0)		2,339 (100.0)
板金工事業	自己開発及び共同開発のものを保有											
	自己開発のものみ保有						5 (0.6)	13 (19.8)		2 (50.0)		20 (0.5)
	共同開発のものみ保有											
	保有せず	1,932 (100.0)	15 (100.0)		1,022 (100.0)	531 (100.0)	760 (99.4)	54 (80.2)	4 (100.0)	2 (50.0)		4,319 (99.6)
	小計	1,932 (100.0)	15 (100.0)		1,022 (100.0)	531 (100.0)	765 (100.0)	67 (100.0)	4 (100.0)	3 (100.0)		4,339 (100.0)
ガラス工事業	自己開発及び共同開発のものを保有											
	自己開発のものみ保有											
	共同開発のものみ保有											
	保有せず	401 (100.0)	11 (100.0)		278 (100.0)	111 (100.0)	360 (100.0)	43 (100.0)	2 (100.0)	2 (100.0)		1,208 (100.0)
	小計	401 (100.0)	11 (100.0)		278 (100.0)	111 (100.0)	360 (100.0)	43 (100.0)	2 (100.0)	2 (100.0)		1,208 (100.0)
塗装工事業	自己開発及び共同開発のものを保有				10 (0.5)							10 (0.1)
	自己開発のものみ保有						29 (1.4)		2 (3.4)			32 (0.4)
	共同開発のものみ保有											
	保有せず	2,178 (100.0)	29 (100.0)		2,060 (99.5)	1,190 (100.0)	2,107 (98.6)	186 (100.0)	59 (96.6)	15 (100.0)		7,825 (99.5)
	小計	2,178 (100.0)	29 (100.0)		2,070 (100.0)	1,190 (100.0)	2,136 (100.0)	186 (100.0)	61 (100.0)	15 (100.0)		7,866 (100.0)
防水工事業	自己開発及び共同開発のものを保有							2 (3.0)				2 (0.1)
	自己開発のものみ保有				12 (2.4)		33 (3.4)	9 (17.2)	2 (6.9)			56 (2.7)
	共同開発のものみ保有									2 (100.0)		2 (0.1)
	保有せず	303 (100.0)			495 (97.6)	189 (100.0)	928 (96.6)	42 (79.8)	20 (93.1)			1,978 (97.1)
	小計	303 (100.0)			507 (100.0)	189 (100.0)	961 (100.0)	53 (100.0)	22 (100.0)	2 (100.0)		2,036 (100.0)
内装仕上工事業	自己開発及び共同開発のものを保有									4 (12.9)		4 (0.1)
	自己開発のものみ保有					21 (1.5)	21 (0.6)					41 (0.5)
	共同開発のものみ保有						9 (0.3)		2 (4.1)			11 (0.1)
	保有せず	1,897 (100.0)	12 (100.0)	34 (100.0)	2,160 (100.0)	1,381 (98.5)	3,352 (99.1)	226 (100.0)	39 (95.9)	29 (87.1)		9,130 (99.4)
	小計	1,897 (100.0)	12 (100.0)	34 (100.0)	2,160 (100.0)	1,401 (100.0)	3,382 (100.0)	226 (100.0)	41 (100.0)	33 (100.0)		9,187 (100.0)

表4－7－1　工業所有権の保有状況＜実用新案権＞

（単位：社、%）

業種	資本金 / 開発区分	個人	法人 200万円未満	200万円以上300万円未満	300万円以上500万円未満	500万円以上1000万円未満	1000万円以上2000万円未満	2000万円以上5000万円未満	5000万円以上1億円未満	1億円以上10億円未満	10億円以上	合計
建具工事業	自己開発及び共同開発のものを保有									7 (24.6)	7 (86.7)	14 (0.2)
	自己開発のもののみ保有						19 (0.7)	3 (2.5)	2 (5.1)	4 (12.2)	1 (13.3)	29 (0.5)
	共同開発のもののみ保有							3 (2.5)				3 (0.1)
	保有せず	1,514 (100.0)	12 (100.0)	9 (100.0)	1,131 (100.0)	652 (100.0)	2,544 (99.3)	131 (95.1)	31 (94.9)	18 (63.2)		6,042 (99.3)
	小計	1,514 (100.0)	12 (100.0)	9 (100.0)	1,131 (100.0)	652 (100.0)	2,563 (100.0)	138 (100.0)	33 (100.0)	29 (100.0)	8 (100.0)	6,088 (100.0)
仕上関係計	自己開発及び共同開発のものを保有				10 (0.1)		5 (0.0)	2 (0.1)		13 (12.7)	7 (86.7)	35 (0.1)
	自己開発のもののみ保有	17 (0.1)			25 (0.3)	21 (0.4)	146 (1.1)	50 (4.6)	10 (5.0)	7 (6.8)	1 (13.3)	276 (0.7)
	共同開発のもののみ保有						19 (0.2)	5 (0.5)	2 (0.8)	2 (1.5)		27 (0.1)
	保有せず	12,071 (99.9)	109 (100.0)	70 (100.0)	9,765 (99.7)	5,305 (99.6)	12,776 (98.7)	1,030 (94.8)	195 (94.2)	81 (79.1)		41,401 (99.2)
	小計	12,088 (100.0)	109 (100.0)	70 (100.0)	9,799 (100.0)	5,325 (100.0)	12,945 (100.0)	1,087 (100.0)	207 (100.0)	103 (100.0)	8 (100.0)	41,741 (100.0)
小計	自己開発及び共同開発のものを保有				10 (0.1)		5 (0.0)	5 (0.2)	8 (1.8)	24 (12.1)	15 (59.3)	66 (0.1)
	自己開発のもののみ保有	17 (0.1)			25 (0.1)	48 (0.5)	219 (1.0)	156 (6.3)	37 (8.2)	25 (12.6)	6 (23.5)	531 (0.7)
	共同開発のもののみ保有	30 (0.1)				12 (0.1)	29 (0.1)	5 (0.2)	8 (1.8)	7 (3.4)	1 (4.9)	92 (0.1)
	保有せず	21,887 (99.8)	159 (100.0)	84 (100.0)	17,266 (99.8)	10,162 (99.4)	22,147 (98.9)	2,309 (93.3)	397 (88.2)	141 (72.0)	3 (12.4)	74,554 (99.1)
	小計	21,934 (100.0)	159 (100.0)	84 (100.0)	17,301 (100.0)	10,222 (100.0)	22,399 (100.0)	2,475 (100.0)	450 (100.0)	197 (100.0)	25 (100.0)	75,244 (100.0)
合計	自己開発及び共同開発のものを保有				10 (0.0)		5 (0.0)	83 (0.5)	23 (0.6)	52 (4.0)	93 (36.8)	265 (0.1)
	自己開発のもののみ保有	26 (0.0)			79 (0.2)	48 (0.1)	637 (0.7)	207 (1.1)	93 (2.6)	82 (6.3)	58 (23.1)	1,230 (0.5)
	共同開発のもののみ保有	30 (0.0)			81 (0.2)	12 (0.0)	29 (0.0)	51 (0.3)	23 (0.7)	25 (2.0)	10 (4.1)	262 (0.1)
	保有せず	69,943 (99.9)	265 (100.0)	307 (100.0)	44,558 (99.6)	35,441 (99.8)	88,394 (99.3)	17,893 (98.1)	3,423 (96.1)	1,143 (87.7)	91 (36.1)	261,457 (99.3)
	小計	69,999 (100.0)	265 (100.0)	307 (100.0)	44,727 (100.0)	35,501 (100.0)	89,065 (100.0)	18,234 (100.0)	3,561 (100.0)	1,303 (100.0)	252 (100.0)	263,214 (100.0)

（注）（　）の数値は各小計を100とした場合の構成比

表4－7－1　工業所有権の保有状況＜意匠権＞

（単位：社、%）

業種	資本金 / 開発区分	個人	法人 200万円未満	200万円以上300万円未満	300万円以上500万円未満	500万円以上1000万円未満	1000万円以上2000万円未満	2000万円以上5000万円未満	5000万円以上1億円未満	1億円以上10億円未満	10億円以上	合計
一般土木建築	一般土木建築工事業											
	自己開発及び共同開発のものを保有	-	-	-	-	-	-	-	-	-	8 (10.3)	8 (0.1)
	自己開発のもののみ保有	-	-	-	-	-	-	-	8 (1.3)	3 (1.1)	9 (12.9)	21 (0.3)
	共同開発のもののみ保有	-	-	-	-	-	-	-	-	-	-	-
	保有せず	1,145 (100.0)	-	-	359 (100.0)	454 (100.0)	3,016 (100.0)	1,994 (100.0)	658 (98.7)	276 (98.9)	56 (76.8)	7,957 (99.6)
	小計	1,145 (100.0)	-	-	359 (100.0)	454 (100.0)	3,016 (100.0)	1,994 (100.0)	666 (100.0)	279 (100.0)	73 (100.0)	7,986 (100.0)
土木	土木工事業											
	自己開発及び共同開発のものを保有	-	-	-	-	-	2 (0.0)	-	-	2 (1.6)	5 (21.2)	10 (0.0)
	自己開発のもののみ保有	-	-	-	-	-	-	12 (0.2)	10 (1.2)	13 (9.4)	3 (10.6)	38 (0.1)
	共同開発のもののみ保有	-	-	-	-	-	-	-	-	-	-	-
	保有せず	10,696 (100.0)	10 (100.0)	130 (100.0)	4,795 (100.0)	8,603 (100.0)	22,646 (100.0)	5,877 (99.8)	881 (98.8)	127 (89.0)	17 (68.3)	53,781 (99.9)
	小計	10,696 (100.0)	10 (100.0)	130 (100.0)	4,795 (100.0)	8,603 (100.0)	22,648 (100.0)	5,889 (100.0)	891 (100.0)	143 (100.0)	24 (100.0)	53,829 (100.0)
	舗装工事業											
	自己開発及び共同開発のものを保有	-	-	-	-	-	-	-	2 (1.7)	-	-	2 (0.0)
	自己開発のもののみ保有	-	-	-	-	-	-	-	-	4 (13.1)	3 (23.0)	7 (0.2)
	共同開発のもののみ保有	-	-	-	-	-	-	-	-	-	1 (10.4)	1 (0.0)
	保有せず	638 (100.0)	5 (100.0)	-	573 (100.0)	367 (100.0)	1,351 (100.0)	496 (100.0)	85 (98.3)	27 (86.9)	7 (66.7)	3,551 (99.7)
	小計	638 (100.0)	5 (100.0)	-	573 (100.0)	367 (100.0)	1,351 (100.0)	496 (100.0)	87 (100.0)	32 (100.0)	11 (100.0)	3,560 (100.0)
	しゅんせつ工事業											
	自己開発及び共同開発のものを保有	-	-	-	-	-	-	-	-	-	-	-
	自己開発のもののみ保有	-	-	-	-	-	-	-	-	-	-	-
	共同開発のもののみ保有	-	-	-	-	-	-	-	-	-	-	-
	保有せず	123 (100.0)	-	-	11 (100.0)	16 (100.0)	81 (100.0)	8 (100.0)	-	1 (100.0)	-	240 (100.0)
	小計	123 (100.0)	-	-	11 (100.0)	16 (100.0)	81 (100.0)	8 (100.0)	-	1 (100.0)	-	240 (100.0)
	造園工事業											
	自己開発及び共同開発のものを保有	-	-	-	-	-	-	-	2 (4.0)	-	-	2 (0.0)
	自己開発のもののみ保有	-	-	-	-	-	-	3 (0.8)	3 (8.0)	-	-	6 (0.1)
	共同開発のもののみ保有	-	-	-	-	-	-	-	-	-	-	-
	保有せず	2,469 (100.0)	-	4 (100.0)	941 (100.0)	929 (100.0)	2,097 (100.0)	374 (99.2)	34 (88.0)	11 (100.0)	-	6,861 (99.9)
	小計	2,469 (100.0)	-	4 (100.0)	941 (100.0)	929 (100.0)	2,097 (100.0)	377 (100.0)	39 (100.0)	11 (100.0)	-	6,869 (100.0)
	水道施設工事業											
	自己開発及び共同開発のものを保有	-	-	-	-	-	-	-	-	-	-	-
	自己開発のもののみ保有	-	-	-	-	-	-	-	-	-	-	-
	共同開発のもののみ保有	-	-	-	-	-	-	-	-	-	-	-
	保有せず	929 (100.0)	-	-	291 (100.0)	387 (100.0)	543 (100.0)	62 (100.0)	6 (100.0)	4 (100.0)	-	2,222 (100.0)
	小計	929 (100.0)	-	-	291 (100.0)	387 (100.0)	543 (100.0)	62 (100.0)	6 (100.0)	4 (100.0)	-	2,222 (100.0)
	清掃施設工事業											
	自己開発及び共同開発のものを保有	-	-	-	-	-	-	-	-	-	2 (100.0)	2 (2.0)
	自己開発のもののみ保有	-	-	-	-	-	-	-	-	-	-	-
	共同開発のもののみ保有	-	-	-	-	-	-	-	-	-	-	-
	保有せず	23 (100.0)	-	-	-	-	33 (100.0)	12 (100.0)	9 (100.0)	14 (100.0)	-	91 (98.0)
	小計	23 (100.0)	-	-	-	-	33 (100.0)	12 (100.0)	9 (100.0)	14 (100.0)	2 (100.0)	92 (100.0)
	小計											
	自己開発及び共同開発のものを保有	-	-	-	-	-	2 (0.0)	-	3 (0.3)	2 (1.1)	5 (13.9)	13 (0.0)
	自己開発のもののみ保有	-	-	-	-	-	-	15 (0.2)	13 (1.3)	18 (8.6)	7 (18.7)	53 (0.1)
	共同開発のもののみ保有	-	-	-	-	-	-	-	-	-	1 (3.1)	1 (0.0)
	保有せず	14,879 (100.0)	16 (100.0)	134 (100.0)	6,612 (100.0)	10,303 (100.0)	26,750 (100.0)	6,829 (99.8)	1,015 (98.4)	185 (90.3)	24 (64.4)	66,746 (99.9)
	小計	14,879 (100.0)	16 (100.0)	134 (100.0)	6,612 (100.0)	10,303 (100.0)	26,753 (100.0)	6,843 (100.0)	1,032 (100.0)	205 (100.0)	37 (100.0)	66,813 (100.0)
建築	建築工事業											
	自己開発及び共同開発のものを保有	-	-	-	-	-	-	-	-	-	2 (5.0)	2 (0.0)
	自己開発のもののみ保有	-	-	-	-	-	86 (0.9)	2 (0.1)	9 (1.3)	4 (1.4)	-	100 (0.4)
	共同開発のもののみ保有	-	-	-	-	-	-	-	-	-	2 (5.0)	2 (0.0)
	保有せず	7,311 (100.0)	19 (100.0)	-	2,894 (100.0)	2,730 (100.0)	9,604 (99.1)	2,456 (99.9)	707 (98.7)	254 (98.6)	33 (90.0)	26,010 (99.6)
	小計	7,311 (100.0)	19 (100.0)	-	2,894 (100.0)	2,730 (100.0)	9,690 (100.0)	2,458 (100.0)	717 (100.0)	258 (100.0)	37 (100.0)	26,113 (100.0)
	木造建築工事業											
	自己開発及び共同開発のものを保有	-	-	-	-	-	-	-	-	-	-	-
	自己開発のもののみ保有	-	-	-	-	-	-	-	-	2 (4.5)	-	2 (0.0)
	共同開発のもののみ保有	-	-	-	-	-	-	-	-	-	-	-
	保有せず	16,291 (100.0)	26 (100.0)	-	5,627 (100.0)	3,551 (100.0)	6,252 (100.0)	834 (100.0)	98 (100.0)	49 (95.5)	-	32,728 (100.0)
	小計	16,291 (100.0)	26 (100.0)	-	5,627 (100.0)	3,551 (100.0)	6,252 (100.0)	834 (100.0)	98 (100.0)	52 (100.0)	-	32,731 (100.0)
	小計											
	自己開発及び共同開発のものを保有	-	-	-	-	-	-	-	-	-	2 (5.0)	2 (0.0)
	自己開発のもののみ保有	-	-	-	-	-	86 (0.5)	2 (0.1)	9 (1.1)	6 (1.9)	-	102 (0.2)
	共同開発のもののみ保有	-	-	-	-	-	-	-	-	-	2 (5.0)	2 (0.0)
	保有せず	23,602 (100.0)	45 (100.0)	-	8,521 (100.0)	6,281 (100.0)	15,856 (99.5)	3,290 (100.0)	806 (98.9)	301 (98.1)	33 (90.0)	58,738 (99.8)
	小計	23,602 (100.0)	45 (100.0)	-	8,521 (100.0)	6,281 (100.0)	15,942 (100.0)	3,292 (100.0)	815 (100.0)	309 (100.0)	37 (100.0)	58,811 (100.0)

表4－7－1　工業所有権の保有状況＜意匠権＞

（単位：社、%）

業種		資本金 / 開発区分	個人	法人 200万円未満	200万円以上300万円未満	300万円以上500万円未満	500万円以上1000万円未満	1000万円以上2000万円未満	2000万円以上5000万円未満	5000万円以上1億円未満	1億円以上10億円未満	10億円以上	合計
設備	電気工事業	自己開発及び共同開発のものを保有									4 (4.2)	3 (15.4)	7 (0.0)
		自己開発のもののみ保有					41 (1.3)		9 (0.5)		7 (8.5)		57 (0.3)
		共同開発のもののみ保有									2 (2.8)	7 (30.8)	9 (0.1)
		保有せず	3,224 (100.0)	22 (100.0)	89 (100.0)	4,605 (100.0)	2,995 (98.7)	7,425 (100.0)	1,706 (99.5)	196 (100.0)	72 (84.5)	12 (53.9)	20,347 (99.6)
		小計	3,224 (100.0)	22 (100.0)	89 (100.0)	4,605 (100.0)	3,035 (100.0)	7,425 (100.0)	1,715 (100.0)	196 (100.0)	85 (100.0)	22 (100.0)	20,420 (100.0)
	管工事業	自己開発及び共同開発のものを保有										5 (17.4)	5 (0.0)
		自己開発のもののみ保有	9 (0.2)					26 (0.3)	75 (5.1)	13 (5.7)	5 (5.1)	5 (17.4)	133 (0.5)
		共同開発のもののみ保有											
		保有せず	4,088 (99.8)			5,227 (100.0)	4,260 (100.0)	9,639 (99.7)	1,389 (94.9)	217 (94.3)	101 (94.9)	19 (65.2)	24,941 (99.5)
		小計	4,097 (100.0)			5,227 (100.0)	4,260 (100.0)	9,665 (100.0)	1,464 (100.0)	230 (100.0)	107 (100.0)	30 (100.0)	25,079 (100.0)
	機械器具設置工事業	自己開発及び共同開発のものを保有									4 (5.2)	3 (20.5)	7 (0.3)
		自己開発のもののみ保有					18 (4.6)	52 (3.4)		6 (5.4)	11 (14.4)	9 (51.3)	96 (3.3)
		共同開発のもののみ保有									4 (5.2)		4 (0.1)
		保有せず	82 (100.0)			494 (100.0)	367 (95.4)	1,485 (96.6)	195 (100.0)	111 (94.6)	58 (75.3)	5 (28.2)	2,797 (96.3)
		小計	82 (100.0)			494 (100.0)	385 (100.0)	1,537 (100.0)	195 (100.0)	118 (100.0)	77 (100.0)	17 (100.0)	2,903 (100.0)
	熱絶縁工事業	自己開発及び共同開発のものを保有											
		自己開発のもののみ保有										3 (100.0)	3 (0.3)
		共同開発のもののみ保有											
		保有せず	154 (100.0)			366 (100.0)	101 (100.0)	380 (100.0)	76 (100.0)	8 (100.0)	4 (100.0)		1,088 (99.7)
		小計	154 (100.0)			366 (100.0)	101 (100.0)	380 (100.0)	76 (100.0)	8 (100.0)	4 (100.0)	3 (100.0)	1,091 (100.0)
	電気通信工事業	自己開発及び共同開発のものを保有										3 (34.0)	3 (0.1)
		自己開発のもののみ保有								2 (3.7)		1 (14.9)	3 (0.1)
		共同開発のもののみ保有								2 (3.7)			2 (0.1)
		保有せず	282 (100.0)			731 (100.0)	157 (100.0)	1,211 (100.0)	117 (100.0)	38 (92.7)	39 (100.0)	4 (51.1)	2,579 (99.7)
		小計	282 (100.0)			731 (100.0)	157 (100.0)	1,211 (100.0)	117 (100.0)	41 (100.0)	39 (100.0)	9 (100.0)	2,586 (100.0)
	さく井工事業	自己開発及び共同開発のものを保有											
		自己開発のもののみ保有											
		共同開発のもののみ保有											
		保有せず	478 (100.0)	15 (100.0)		363 (100.0)	230 (100.0)	344 (100.0)	9 (100.0)		2 (100.0)		1,441 (100.0)
		小計	478 (100.0)	15 (100.0)		363 (100.0)	230 (100.0)	344 (100.0)	9 (100.0)		2 (100.0)		1,441 (100.0)
	消防施設工事業	自己開発及び共同開発のものを保有											
		自己開発のもののみ保有											
		共同開発のもののみ保有											
		保有せず	122 (100.0)	9 (100.0)		150 (100.0)	73 (100.0)	393 (100.0)	54 (100.0)	6 (100.0)			807 (100.0)
		小計	122 (100.0)	9 (100.0)		150 (100.0)	73 (100.0)	393 (100.0)	54 (100.0)	6 (100.0)			807 (100.0)
	小計	自己開発及び共同開発のものを保有									8 (2.4)	15 (18.7)	22 (0.0)
		自己開発のもののみ保有	9 (0.1)				58 (0.7)	78 (0.4)	84 (2.3)	21 (3.5)	21 (7.6)	18 (22.5)	292 (0.5)
		共同開発のもののみ保有								2 (0.3)	6 (2.0)	7 (8.5)	15 (0.0)
		保有せず	8,431 (99.9)	45 (100.0)	89 (100.0)	11,935 (100.0)	8,183 (99.3)	20,877 (99.6)	3,546 (97.7)	576 (96.3)	276 (88.0)	40 (50.4)	53,999 (99.4)
		小計	8,439 (100.0)	45 (100.0)	89 (100.0)	11,935 (100.0)	8,241 (100.0)	20,955 (100.0)	3,630 (100.0)	598 (100.0)	314 (100.0)	80 (100.0)	54,328 (100.0)
職別	大工工事業	自己開発及び共同開発のものを保有											
		自己開発のもののみ保有											
		共同開発のもののみ保有											
		保有せず	3,546 (100.0)	16 (100.0)		1,224 (100.0)	747 (100.0)	1,319 (100.0)	336 (100.0)	22 (100.0)	9 (100.0)		7,220 (100.0)
		小計	3,546 (100.0)	16 (100.0)		1,224 (100.0)	747 (100.0)	1,319 (100.0)	336 (100.0)	22 (100.0)	9 (100.0)		7,220 (100.0)
	とび・土木・コンクリート工事業	自己開発及び共同開発のものを保有								3 (2.6)			3 (0.0)
		自己開発のもののみ保有					14 (0.6)	58 (1.2)		8 (7.9)	4 (11.6)	1 (100.0)	85 (0.6)
		共同開発のもののみ保有											
		保有せず	3,725 (100.0)	33 (100.0)		3,754 (100.0)	2,188 (99.4)	4,755 (98.8)	703 (100.0)	85 (89.5)	31 (88.4)		15,274 (99.4)
		小計	3,725 (100.0)	33 (100.0)		3,754 (100.0)	2,202 (100.0)	4,813 (100.0)	703 (100.0)	95 (100.0)	35 (100.0)	1 (100.0)	15,362 (100.0)
	鋼構造物工事業	自己開発及び共同開発のものを保有								3 (2.3)		1 (8.1)	4 (0.1)
		自己開発のもののみ保有						22 (0.9)	7 (2.3)		12 (25.8)	4 (23.2)	41 (0.5)
		共同開発のもののみ保有	30 (1.6)							3 (2.3)		1 (7.5)	34 (0.4)
		保有せず	1,870 (98.4)		14 (100.0)	1,494 (100.0)	1,444 (100.0)	2,559 (99.2)	294 (97.7)	112 (95.3)	33 (74.2)	10 (61.1)	7,831 (99.0)
		小計	1,900 (100.0)		14 (100.0)	1,494 (100.0)	1,444 (100.0)	2,581 (100.0)	301 (100.0)	118 (100.0)	45 (100.0)	16 (100.0)	7,913 (100.0)

表4－7－1　工業所有権の保有状況＜意匠権＞

（単位：社、%）

業種	資本金 / 開発区分	個人	法人 200万円未満	200万円以上300万円未満	300万円以上500万円未満	500万円以上1000万円未満	1000万円以上2000万円未満	2000万円以上5000万円未満	5000万円以上1億円未満	1億円以上10億円未満	10億円以上	合計
	鉄筋工事業											
	自己開発及び共同開発のものを保有											
	自己開発のものみ保有								1 (20.0)	3 (50.0)		4 (0.1)
	共同開発のものみ保有											
	保有せず	675 (100.0)			1,030 (100.0)	504 (100.0)	741 (100.0)	47 (100.0)	6 (80.0)	3 (50.0)		3,005 (99.9)
	小計	675 (100.0)			1,030 (100.0)	504 (100.0)	741 (100.0)	47 (100.0)	7 (100.0)	5 (100.0)		3,009 (100.0)
	躯体関係計											
	自己開発及び共同開発のものを保有								5 (2.2)		1 (7.5)	7 (0.0)
	自己開発のものみ保有					14 (0.3)	80 (0.9)	7 (0.5)	9 (3.7)	18 (19.3)	5 (29.0)	133 (0.4)
	共同開発のものみ保有	30 (0.3)							3 (1.1)		1 (7.0)	34 (0.1)
	保有せず	9,816 (99.7)	49 (100.0)	14 (100.0)	7,502 (100.0)	4,883 (99.7)	9,374 (99.2)	1,381 (99.5)	226 (93.0)	76 (80.7)	10 (56.6)	33,330 (99.5)
	小計	9,846 (100.0)	49 (100.0)	14 (100.0)	7,502 (100.0)	4,897 (100.0)	9,454 (100.0)	1,388 (100.0)	243 (100.0)	94 (100.0)	17 (100.0)	33,503 (100.0)
	左官工事業											
	自己開発及び共同開発のものを保有											
	自己開発のものみ保有											
	共同開発のものみ保有							1 (1.9)				1 (0.0)
	保有せず	2,384 (100.0)			1,044 (100.0)	374 (100.0)	751 (100.0)	65 (98.1)	2 (100.0)			4,619 (100.0)
	小計	2,384 (100.0)			1,044 (100.0)	374 (100.0)	751 (100.0)	66 (100.0)	2 (100.0)			4,620 (100.0)
	石工事業											
	自己開発及び共同開発のものを保有											
	自己開発のものみ保有						10 (2.1)	3 (3.0)				13 (1.0)
	共同開発のものみ保有											
	保有せず	227 (100.0)			317 (100.0)	218 (100.0)	449 (97.9)	111 (97.0)	12 (100.0)	2 (100.0)		1,335 (99.0)
	小計	227 (100.0)			317 (100.0)	218 (100.0)	459 (100.0)	114 (100.0)	12 (100.0)	2 (100.0)		1,348 (100.0)
	屋根工事業											
	自己開発及び共同開発のものを保有											
	自己開発のものみ保有						13 (1.7)	10 (8.5)	2 (12.4)			25 (0.9)
	共同開発のものみ保有											
	保有せず	739 (100.0)	7 (100.0)	26 (100.0)	656 (100.0)	386 (100.0)	742 (98.3)	109 (91.5)	12 (87.6)	9 (100.0)		2,686 (99.1)
	小計	739 (100.0)	7 (100.0)	26 (100.0)	656 (100.0)	386 (100.0)	755 (100.0)	119 (100.0)	13 (100.0)	9 (100.0)		2,711 (100.0)
	タイル・煉瓦・ブロック工事業											
	自己開発及び共同開発のものを保有											
	自己開発のものみ保有						8 (1.0)			2 (20.1)		10 (0.4)
	共同開発のものみ保有											
	保有せず	513 (100.0)	25 (100.0)		615 (100.0)	274 (100.0)	805 (99.0)	74 (100.0)	16 (100.0)	7 (79.9)		2,329 (99.6)
	小計	513 (100.0)	25 (100.0)		615 (100.0)	274 (100.0)	813 (100.0)	74 (100.0)	16 (100.0)	9 (100.0)		2,339 (100.0)
	板金工事業											
	自己開発及び共同開発のものを保有											
	自己開発のものみ保有						5 (0.6)	13 (19.8)		2 (50.0)		20 (0.5)
	共同開発のものみ保有											
	保有せず	1,932 (100.0)	15 (100.0)		1,022 (100.0)	531 (100.0)	760 (99.4)	54 (80.2)	4 (100.0)	2 (50.0)		4,319 (99.6)
	小計	1,932 (100.0)	15 (100.0)		1,022 (100.0)	531 (100.0)	765 (100.0)	67 (100.0)	4 (100.0)	3 (100.0)		4,339 (100.0)
	ガラス工事業											
	自己開発及び共同開発のものを保有											
	自己開発のものみ保有											
	共同開発のものみ保有											
	保有せず	401 (100.0)	11 (100.0)		278 (100.0)	111 (100.0)	360 (100.0)	43 (100.0)	2 (100.0)	2 (100.0)		1,208 (100.0)
	小計	401 (100.0)	11 (100.0)		278 (100.0)	111 (100.0)	360 (100.0)	43 (100.0)	2 (100.0)	2 (100.0)		1,208 (100.0)
	塗装工事業											
	自己開発及び共同開発のものを保有											
	自己開発のものみ保有						21 (1.0)		2 (3.4)			23 (0.3)
	共同開発のものみ保有											
	保有せず	2,178 (100.0)	29 (100.0)		2,070 (100.0)	1,190 (100.0)	2,116 (99.0)	186 (100.0)	59 (96.6)	15 (100.0)		7,843 (99.7)
	小計	2,178 (100.0)	29 (100.0)		2,070 (100.0)	1,190 (100.0)	2,136 (100.0)	186 (100.0)	61 (100.0)	15 (100.0)		7,866 (100.0)
	防水工事業											
	自己開発及び共同開発のものを保有											
	自己開発のものみ保有						11 (1.1)	11 (20.2)				22 (1.1)
	共同開発のものみ保有											
	保有せず	303 (100.0)			507 (100.0)	189 (100.0)	950 (98.9)	42 (79.8)	22 (100.0)	2 (100.0)		2,015 (98.9)
	小計	303 (100.0)			507 (100.0)	189 (100.0)	961 (100.0)	53 (100.0)	22 (100.0)	2 (100.0)		2,036 (100.0)
	内装仕上工事業											
	自己開発及び共同開発のものを保有									2 (4.6)		2 (0.0)
	自己開発のものみ保有						21 (0.6)	7 (2.9)		3 (8.3)		30 (0.3)
	共同開発のものみ保有											
	保有せず	1,897 (100.0)	12 (100.0)	34 (100.0)	2,160 (100.0)	1,401 (100.0)	3,361 (99.4)	220 (97.1)	41 (100.0)	29 (87.1)		9,155 (99.7)
	小計	1,897 (100.0)	12 (100.0)	34 (100.0)	2,160 (100.0)	1,401 (100.0)	3,382 (100.0)	226 (100.0)	41 (100.0)	33 (100.0)		9,187 (100.0)

表4－7－1　工業所有権の保有状況＜意匠権＞

（単位：社、%）

業種	資本金 / 開発区分	個人	法人 200万円未満	200万円以上300万円未満	300万円以上500万円未満	500万円以上1000万円未満	1000万円以上2000万円未満	2000万円以上5000万円未満	5000万円以上1億円未満	1億円以上10億円未満	10億円以上	合計
建具工事業	自己開発及び共同開発のものを保有									4 (12.2)	4 (53.3)	8 (0.1)
	自己開発のもののみ保有						19 (0.7)	3 (2.5)	2 (5.1)	5 (17.7)	4 (46.7)	33 (0.5)
	共同開発のもののみ保有									4 (12.2)		4 (0.1)
	保有せず	1,514 (100.0)	12 (100.0)	9 (100.0)	1,131 (100.0)	652 (100.0)	2,544 (99.3)	134 (97.6)	31 (94.9)	17 (57.9)		6,044 (99.3)
	小計	1,514 (100.0)	12 (100.0)	9 (100.0)	1,131 (100.0)	652 (100.0)	2,563 (100.0)	138 (100.0)	33 (100.0)	29 (100.0)	8 (100.0)	6,088 (100.0)
仕上関係計	自己開発及び共同開発のものを保有									5 (4.9)	4 (53.3)	9 (0.0)
	自己開発のもののみ保有						107 (0.8)	47 (4.4)	5 (2.6)	11 (10.7)	4 (46.7)	174 (0.4)
	共同開発のもののみ保有							1 (0.1)		4 (3.4)		5 (0.0)
	保有せず	12,088 (100.0)	109 (100.0)	70 (100.0)	9,799 (100.0)	5,325 (100.0)	12,838 (99.2)	1,038 (95.5)	202 (97.4)	83 (81.0)		41,553 (99.6)
	小計	12,088 (100.0)	109 (100.0)	70 (100.0)	9,799 (100.0)	5,325 (100.0)	12,945 (100.0)	1,087 (100.0)	207 (100.0)	103 (100.0)	8 (100.0)	41,741 (100.0)
小計	自己開発及び共同開発のものを保有								5 (1.2)	5 (2.5)	5 (21.4)	16 (0.0)
	自己開発のもののみ保有					14 (0.1)	187 (0.8)	54 (2.2)	14 (3.2)	29 (14.8)	8 (34.3)	307 (0.4)
	共同開発のもののみ保有	30 (0.1)						1 (0.1)	3 (0.6)	4 (1.8)	1 (4.9)	39 (0.1)
	保有せず	21,904 (99.9)	159 (100.0)	84 (100.0)	17,301 (100.0)	10,208 (99.9)	22,212 (99.2)	2,419 (97.8)	427 (95.0)	159 (80.9)	10 (39.4)	74,883 (99.5)
	小計	21,934 (100.0)	159 (100.0)	84 (100.0)	17,301 (100.0)	10,222 (100.0)	22,399 (100.0)	2,475 (100.0)	450 (100.0)	197 (100.0)	25 (100.0)	75,244 (100.0)
合計	自己開発及び共同開発のものを保有						2 (0.0)		8 (0.2)	15 (1.1)	35 (13.8)	60 (0.0)
	自己開発のもののみ保有	9 (0.0)				72 (0.2)	350 (0.4)	155 (0.9)	66 (1.9)	80 (6.1)	43 (17.0)	775 (0.3)
	共同開発のもののみ保有	30 (0.0)						1 (0.0)	4 (0.1)	10 (0.8)	11 (4.4)	56 (0.0)
	保有せず	69,960 (99.9)	265 (100.0)	307 (100.0)	44,727 (100.0)	35,429 (99.8)	88,712 (99.6)	18,078 (99.1)	3,482 (97.8)	1,199 (92.0)	164 (64.8)	262,323 (99.7)
	小計	69,999 (100.0)	265 (100.0)	307 (100.0)	44,727 (100.0)	35,501 (100.0)	89,065 (100.0)	18,234 (100.0)	3,561 (100.0)	1,303 (100.0)	252 (100.0)	263,214 (100.0)

（注）（ ）の数値は各小計を100とした場合の構成比

表4－7－2　工業所有権の平均保有件数（工業所有権を保有している企業のみ対象）＜特許権＞

（単位：1社当たり保有件数）

業種		資本金 開発区分	個人	法人 200万円未満	200万円以上300万円未満	300万円以上500万円未満	500万円以上1000万円未満	1000万円以上2000万円未満	2000万円以上5000万円未満	5000万円以上1億円未満	1億円以上10億円未満	10億円以上	合計
一般土木建築	一般土木建築工事業	自己開発							0.00	0.00	1.67	42.67	29.14
		共同開発							1.00	1.00	0.33	13.87	9.61
		小計							1.00	1.00	2.00	56.54	38.75
土木	土木工事業	自己開発				1.00		6.00			1.98	22.30	6.16
		共同開発				1.00		0.00			0.56	14.53	1.78
		小計				2.00		6.00			2.54	36.83	7.94
	住装工事業	自己開発						0.00	1.00	0.00	4.17	9.82	1.86
		共同開発						2.00	0.00	1.00	1.17	7.32	2.48
		小計						2.00	1.00	1.00	5.33	17.14	4.34
	しゅんせつ工事業	自己開発											
		共同開発											
		小計											
	造園工事業	自己開発							1.00	2.00	1.00		1.29
		共同開発							1.00	0.00	0.00		0.54
		小計							2.00	2.00	1.00		1.83
	水道施設工事業	自己開発						2.00	1.00				1.97
		共同開発						1.00	0.00				0.97
		小計						3.00	1.00				2.93
	清掃施設工事業	自己開発							3.00	14.29		26.00	12.44
		共同開発							0.00	1.51		0.00	0.78
		小計							3.00	15.81		26.00	13.22
	小計	自己開発				1.00		3.44	1.52	7.67	2.32	18.38	4.58
		共同開発				1.00		0.77	0.38	1.00	0.65	11.19	1.73
		小計				2.00		4.21	1.91	8.67	2.96	29.57	6.31
建築	建築工事業	自己開発						1.00	1.01	0.00	0.32	14.88	2.66
		共同開発						0.00	0.41	2.00	1.65	3.88	0.84
		小計						1.00	1.43	2.00	1.97	18.75	3.50
	木造建築工事業	自己開発				1.00		0.00	1.00	2.00			0.87
		共同開発				0.00		1.00	0.00	0.00			0.15
		小計				1.00		1.00	1.00	2.00			1.02
	小計	自己開発				1.00		0.72	1.01	0.51	0.32	14.88	1.59
		共同開発				0.00		0.28	0.23	1.49	1.65	3.88	0.43
		小計				1.00		1.00	1.24	2.00	1.97	18.75	2.02
設備	電気工事業	自己開発				10.00		1.00		1.00	4.53	3.70	3.93
		共同開発				10.00		0.00		0.00	1.30	16.30	4.03
		小計				20.00		1.00		1.00	5.83	20.00	7.95
	管工事業	自己開発						4.00	1.00	0.50	1.25	49.58	9.03
		共同開発						0.00	0.00	1.00	0.25	7.85	1.37
		小計						4.00	1.00	1.50	1.50	57.43	10.41
	機械器具設置工事業	自己開発						0.92	1.00	4.36	4.48	165.70	12.11
		共同開発						0.08	0.33	1.91	4.80	43.17	3.73
		小計						1.00	1.33	6.27	9.29	208.87	15.84
	熱絶縁工事業	自己開発						1.00	2.00	1.00	0.00	23.00	3.20
		共同開発						0.35	0.00	0.00	17.00	7.00	1.43
		小計						1.35	2.00	1.00	17.00	30.00	4.64
	電気通信工事業	自己開発							0.00	1.00	1.00	2.62	1.56
		共同開発							4.00	0.50	1.00	2.95	2.31
		小計							4.00	1.50	2.00	5.56	3.87
	さく井工事業	自己開発		1.00				2.00	0.00		2.00		1.23
		共同開発		0.00				0.00	1.00		3.00		0.33
		小計		1.00				2.00	1.00		5.00		1.56
	消防施設工事業	自己開発								5.00			5.00
		共同開発								0.00			0.00
		小計								5.00			5.00
	小計	自己開発		1.00		10.00		1.01	1.00	2.76	3.88	61.29	8.01
		共同開発		0.00		10.00		0.07	0.19	1.23	3.12	18.87	3.12
		小計		1.00		20.00		1.08	1.18	3.99	7.00	80.16	11.12

表4－7－2　工業所有権の平均保有件数（工業所有権を保有している企業のみ対象）＜特許権＞

（単位：1社当たり保有件数）

業種		資本金 / 開発区分	個人	法人									合計
				200万円未満	200万円以上300万円未満	300万円以上500万円未満	500万円以上1000万円未満	1000万円以上2000万円未満	2000万円以上5000万円未満	5000万円以上1億円未満	1億円以上10億円未満	10億円以上	
職別	大工工事業	自己開発					1.00						1.00
		共同開発					0.00						0.00
		小計					1.00						1.00
	とび・土木・コンクリート工事業	自己開発					1.87	3.99	8.10	3.14	13.24	44.00	5.20
		共同開発					0.00	0.23	0.44	0.86	5.65	7.00	0.61
		小計					1.87	4.22	8.54	4.00	18.89	51.00	5.81
	鋼構造物工事業	自己開発	0.00			2.00		7.67	1.13	1.00	6.04	28.23	5.96
		共同開発	1.00			0.00		0.00	0.00	3.50	2.48	7.69	1.23
		小計	1.00			2.00		7.67	1.13	4.50	8.52	35.92	7.19
	鉄筋工事業	自己開発								0.50	9.00		4.51
		共同開発								0.50	4.00		2.15
		小計								1.00	13.00		6.66
	躯体関係計	自己開発	0.00			2.00	1.48	4.94	6.42	2.15	8.94	29.73	5.36
		共同開発	1.00			0.00	0.00	0.17	0.33	1.75	3.77	7.63	0.84
		小計	1.00			2.00	1.48	5.11	6.75	3.91	12.71	37.35	6.19
	左官工事業	自己開発						6.00	0.00	0.00			4.55
		共同開発						5.00	1.00	1.00			4.03
		小計						11.00	1.00	1.00			8.58
	石工事業	自己開発						1.44	5.84				4.03
		共同開発						0.00	0.00				0.00
		小計						1.44	5.84				4.03
	屋根工事業	自己開発						1.37	1.00	5.99	2.00		1.83
		共同開発						0.00	1.00	0.63	0.00		0.25
		小計						1.37	2.00	6.61	2.00		2.07
	タイル・れんが・ブロック工事業	自己開発						1.00	1.00	4.00	4.00		1.55
		共同開発						0.00	1.00	4.00	4.45		0.96
		小計						1.00	2.00	8.00	8.45		2.51
	板金工事業	自己開発				0.00	1.00		1.27		5.00		1.26
		共同開発				1.00	0.50		1.73		0.00		1.14
		小計				1.00	1.50		3.00		5.00		2.39
	ガラス工事業	自己開発									0.00		0.00
		共同開発									2.00		2.00
		小計									2.00		2.00
	塗装工事業	自己開発				1.78	2.00	1.00	3.00	5.00	2.00		1.71
		共同開発				0.39	2.00	0.00	0.00	0.00	0.00		0.52
		小計				2.17	4.00	1.00	3.00	5.00	2.00		2.23
	防水工事業	自己開発						1.86	1.15	1.00	1.00		1.61
		共同開発						0.00	0.85	0.00	0.00		0.11
		小計						1.86	2.00	1.00	1.00		1.78
	内装仕上工事業	自己開発								0.00	28.94		20.75
		共同開発								1.00	14.68		10.81
		小計								1.00	43.61		31.56
	建具工事業	自己開発						1.00	4.00	5.00	6.03	18.80	5.12
		共同開発						0.00	0.00	0.00	1.50	1.47	0.51
		小計						1.00	4.00	5.00	7.54	20.27	5.93
	仕上関係計	自己開発				1.70	1.61	1.65	2.59	2.96	8.50	18.80	2.70
		共同開発				0.42	1.42	0.32	0.79	0.64	3.98	1.47	0.78
		小計				2.12	3.03	1.97	3.38	3.59	12.48	20.27	3.48
	小計	自己開発	0.00			1.78	1.54	3.67	1.59	2.46	8.78	25.84	1.21
		共同開発	1.00			0.30	0.70	0.23	0.55	1.32	3.85	5.11	0.81
		小計	1.00			2.09	2.24	3.90	5.11	3.79	12.63	31.28	5.06
合計		自己開発	0.00	1.00		2.79	1.54	2.55	2.66	2.71	4.68	40.99	5.91
		共同開発	1.00	0.00		1.91	0.70	0.29	0.38	1.26	2.58	13.37	1.89
		小計	1.00	1.00		1.70	2.24	2.84	3.05	3.97	7.26	54.36	7.80

表4－7－2　工業所有権の平均保有件数（工業所有権を保有している企業のみ対象）＜実用新案権＞

（単位：1社当たり保有件数）

業種		開発区分	資本金 個人	法人 200万円未満	200万円以上300万円未満	300万円以上500万円未満	500万円以上1000万円未満	1000万円以上2000万円未満	2000万円以上5000万円未満	5000万円以上1億円未満	1億円以上10億円未満	10億円以上	合計
一般土木建築	一般土木建築工事業	自己開発							0.00	0.65	1.07	16.81	8.87
		共同開発							1.00	0.35	0.29	6.62	3.55
		小計							1.00	1.00	1.36	23.44	12.42
土木	土木工事業	自己開発							0.09		3.00	10.39	2.92
		共同開発							5.49		0.33	6.89	5.11
		小計							5.57		3.33	17.28	8.03
	舗装工事業	自己開発							1.00		1.50	11.04	6.46
		共同開発							0.00		0.50	4.05	2.26
		小計							1.00		2.00	15.09	8.72
	しゅんせつ工事業	自己開発											
		共同開発											
		小計											
	造園工事業	自己開発							0.50	2.67			1.47
		共同開発							1.50	0.33			0.98
		小計							2.00	3.00			2.45
	水道施設工事業	自己開発						1.00	1.00				1.00
		共同開発						0.00	0.00				0.00
		小計						1.00	1.00				1.00
	清掃施設工事業	自己開発						2.00	6.00	11.00	2.00	21.00	7.25
		共同開発						0.00	0.00	0.00	1.00	0.00	0.15
		小計						2.00	6.00	11.00	3.00	21.00	7.41
	小計	自己開発						1.08	0.61	6.02	2.55	11.36	2.96
		共同開発						0.00	4.22	0.20	0.47	5.56	2.52
		小計						1.08	4.83	6.22	3.02	16.92	5.48
建築	建築工事業	自己開発						2.80	2.00	5.00	1.00	20.75	5.04
		共同開発						0.00	0.00	8.00	0.00	3.38	0.99
		小計						2.80	2.00	13.00	1.00	24.13	6.03
	木造建築工事業	自己開発				0.00		1.00			2.00		0.47
		共同開発				2.00		0.00			0.00		1.09
		小計				2.00		1.00			2.00		1.56
	小計	自己開発				0.00		2.06	2.00	5.00	1.38	20.75	2.55
		共同開発				2.00		0.00	0.00	8.00	0.00	3.38	1.01
		小計				2.00		2.06	2.00	13.00	1.38	24.13	3.59
設備	電気工事業	自己開発						2.00		3.07	10.75	3.60	2.90
		共同開発						0.00		0.62	3.50	17.00	2.50
		小計						2.00		3.69	14.25	20.60	5.41
	管工事業	自己開発	1.00			1.00		1.00	4.00	2.50	2.25	47.75	5.55
		共同開発	0.00			0.00		0.00	1.00	0.50	0.00	9.38	1.06
		小計	1.00			1.00		1.00	5.00	3.00	2.25	57.13	6.61
	機械器具設置工事業	自己開発						1.75	1.00	5.04	2.87	65.54	8.55
		共同開発						0.00	0.00	0.14	1.70	9.06	1.37
		小計						1.75	1.00	5.18	4.57	74.60	9.92
	熱絶縁工事業	自己開発						1.00	1.00	1.00	2.00	6.00	1.77
		共同開発						0.00	0.00	0.00	1.00	10.00	1.49
		小計						1.00	1.00	1.00	3.00	16.00	3.26
	電気通信工事業	自己開発							3.00	1.00	2.00	4.79	3.17
		共同開発							0.00	0.00	0.00	1.38	0.38
		小計							3.00	1.00	2.00	6.17	3.55
	さく井工事業	自己開発						1.00					1.00
		共同開発						0.00					0.00
		小計						1.00					1.00
	消防施設工事業	自己開発								5.00			5.00
		共同開発								1.50			1.50
		小計								6.50			6.50
	小計	自己開発	1.00			1.00		1.73	3.25	3.83	3.77	32.29	5.57
		共同開発	0.00			0.00		0.00	0.67	0.32	1.60	10.52	1.47
		計	1.00			1.00		1.73	3.91	4.15	5.37	42.82	7.03

表4－7－2　工業所有権の平均保有件数（工業所有権を保有している企業のみ対象）＜実用新案権＞

（単位：1社当たり保有件数）

業種		資本金 開発区分	個人	法人 200万円未満	200万円以上300万円未満	300万円以上500万円未満	500万円以上1000万円未満	1000万円以上2000万円未満	2000万円以上5000万円未満	5000万円以上1億円未満	1億円以上10億円未満	10億円以上	合計
職別	大工工事業	自己開発					1.00	0.00	1.00				0.73
		共同開発					0.00	1.00	0.00				0.27
		小計					1.00	1.00	1.00				1.00
	とび・土木・コンクリート工事業	自己開発					1.00	2.00	1.00	2.29	1.19	17.00	1.98
		共同開発					0.00	0.00	0.00	0.71	1.19	3.00	0.38
		小計					1.00	2.00	1.00	3.00	2.39	20.00	2.36
	鋼構造物工事業	自己開発	0.00					2.50	2.04	2.38	9.81	15.94	3.42
		共同開発	1.00					0.00	0.04	2.13	1.19	5.07	0.77
		小計	1.00					2.50	2.08	4.50	11.00	21.00	4.19
	鉄筋工事業	自己開発					0.00			0.00	11.00		1.69
		共同開発					1.00			1.00	2.00		1.15
		小計					1.00			1.00	13.00		2.85
	躯体関係計	自己開発	0.00				0.69	2.03	1.88	2.26	7.26	16.03	2.75
		共同開発	1.00				0.31	0.12	0.03	1.48	1.25	4.88	0.65
		小計	1.00				1.00	2.15	1.91	3.74	8.52	20.91	3.40
	左官工事業	自己開発						2.00		1.00			1.91
		共同開発						0.50		0.00			0.46
		小計						2.50		1.00			2.37
	石工事業	自己開発						1.44	1.00				1.24
		共同開発						0.00	0.00				0.00
		小計						1.44	1.00				1.24
	屋根工事業	自己開発	1.00			1.00		1.57	1.21	9.70	2.00		1.62
		共同開発	0.00			0.00		0.22	0.00	0.00	0.00		0.07
		小計	1.00			1.00		1.78	1.21	9.70	2.00		1.69
	タイル・れんが・ブロック工事業	自己開発							0.50		4.73		2.35
		共同開発							0.50		2.55		1.40
		小計							1.00		7.27		3.75
	板金工事業	自己開発						1.00	4.00		2.00		3.10
		共同開発						0.00	0.00		0.00		0.00
		小計						1.00	4.00		2.00		3.10
	ガラス工事業	自己開発											
		共同開発											
		小計											
	塗装工事業	自己開発				2.00		1.00		3.00			1.34
		共同開発				2.00		0.00		0.00			0.46
		小計				1.00		1.00		3.00			1.80
	防水工事業	自己開発				1.00		1.19	1.15	1.00	0.00		1.11
		共同開発				0.00		0.00	0.41	0.00	3.00		0.16
		小計				1.00		1.19	1.59	1.00	3.00		1.26
	内装仕上工事業	自己開発					1.00	1.39		0.00	16.23		2.32
		共同開発					0.00	0.61		1.00	14.39		1.43
		小計					1.00	2.00		1.00	30.61		3.75
	建具工事業	自己開発						1.00	0.50	5.00	12.31	53.20	12.29
		共同開発						0.00	0.50	0.00	3.67	10.27	2.61
		小計						1.00	1.00	5.00	15.98	63.47	14.90
	仕上関係計	自己開発	1.00			1.28	1.00	1.33	1.69	3.99	10.06	53.20	3.14
		共同開発	0.00			0.55	0.00	0.19	0.17	0.11	5.16	10.27	0.74
		小計	1.00			1.83	1.00	1.52	1.86	1.13	15.21	63.47	3.88
	小計	自己開発	0.36			1.28	0.79	1.56	1.81	2.65	8.36	28.91	2.94
		共同開発	0.64			0.55	0.21	0.17	0.08	1.18	2.78	6.74	0.69
		小計	1.00			1.83	1.00	1.73	1.89	3.83	11.14	35.66	3.61
合計		自己開発	0.46			0.58	0.79	1.69	2.06	2.98	4.96	23.49	3.99
		共同開発	0.54			1.07	0.21	0.06	0.98	1.16	1.76	7.57	1.29
		小計	1.00			1.65	1.00	1.76	4.05	4.14	6.72	31.06	5.28

表4－7－2　工業所有権の平均保有件数（工業所有権を保有している企業のみ対象）＜意匠権＞

（単位：1社当たり保有件数）

業種		資本金 開発区分	個人	法人 200万円未満	200万円以上300万円未満	300万円以上500万円未満	500万円以上1000万円未満	1000万円以上2000万円未満	2000万円以上5000万円未満	5000万円以上1億円未満	1億円以上10億円未満	10億円以上	合計
一般土木建築	一般土木建築工事業	自己開発								1.00	2.00	8.74	5.71
		共同開発								0.00	0.00	4.96	2.95
		小計								1.00	2.00	13.70	8.66
土木	土木工事業	自己開発						2.00	1.00	1.00	1.74	12.83	3.20
		共同開発						1.00	0.00	0.00	0.57	2.00	0.56
		小計						3.00	1.00	1.00	2.31	14.83	3.76
	舗装工事業	自己開発								1.00	1.00	1.62	1.25
		共同開発								1.00	0.00	0.93	0.53
		小計								2.00	1.00	2.56	1.77
	しゅんせつ工事業	自己開発											
		共同開発											
		小計											
	造園工事業	自己開発							3.00	2.67			2.79
		共同開発							0.00	0.67			0.41
		小計							3.00	3.33			3.21
	水道施設工事業	自己開発											
		共同開発											
		小計											
	清掃施設工事業	自己開発										1.00	1.00
		共同開発										0.00	0.00
		小計										1.00	1.00
	小計	自己開発						2.00	1.39	1.47	1.59	8.08	2.82
		共同開発						1.00	0.00	0.28	0.45	1.42	0.52
		小計						3.00	1.39	1.75	2.04	9.50	3.34
建築	建築工事業	自己開発						3.00	16.00	1.00	1.00	56.00	4.88
		共同開発						0.00	0.00	0.00	0.00	15.50	0.56
		小計						3.00	16.00	1.00	1.00	71.50	5.44
	木造建築工事業	自己開発									1.00		1.00
		共同開発									0.00		0.00
		小計									1.00		1.00
	小計	自己開発						3.00	16.00	1.00	1.00	56.00	4.79
		共同開発						0.00	0.00	0.00	0.00	15.50	0.54
		小計						3.00	16.00	1.00	1.00	71.50	5.34
設備	電気工事業	自己開発					6.00		2.00		15.08	1.00	6.44
		共同開発					0.00		0.00		0.63	12.50	1.85
		小計					6.00		2.00		15.71	13.50	8.29
	管工事業	自己開発	1.00					1.00	1.00	1.00	3.50	7.33	1.57
		共同開発	0.00					0.00	0.00	0.00	0.00	1.83	0.14
		小計	1.00					1.00	1.00	1.00	3.50	9.17	1.71
	機械器具設置工事業	自己開発					2.00	1.50		30.74	3.11	63.20	10.54
		共同開発					0.00	0.00		0.00	0.42	0.91	0.18
		小計					2.00	1.50		30.74	3.53	64.11	10.72
	熱絶縁工事業	自己開発										1.00	1.00
		共同開発										0.00	0.00
		小計										1.00	1.00
	電気通信工事業	自己開発								0.50		1.00	0.79
		共同開発								0.50		1.09	0.81
		小計								1.00		2.09	1.61
	さく井工事業	自己開発											
		共同開発											
		小計											
	消防施設工事業	自己開発											
		共同開発											
		小計											
	小計	自己開発	1.00				4.78	1.33	1.11	9.38	7.38	21.46	5.55
		共同開発	0.00				0.00	0.00	0.00	0.07	0.13	1.06	0.55
		小計	1.00				4.78	1.33	1.11	9.15	7.82	25.53	6.10

表4－7－2　工業所有権の平均保有件数（工業所有権を保有している企業のみ対象）＜意匠権＞

（単位：1社当たり保有件数）

業種		資本金 開発区分	個人	法人 200万円未満	200万円以上300万円未満	300万円以上500万円未満	500万円以上1000万円未満	1000万円以上2000万円未満	2000万円以上5000万円未満	5000万円以上1億円未満	1億円以上10億円未満	10億円以上	合計
職別	大工工事業	自己開発											
		共同開発											
		小計											
	とび・土木・コンクリート工事業	自己開発					1.00	2.50		1.75	5.50	1.00	2.29
		共同開発					0.00	0.00		0.25	0.00	0.00	0.03
		小計					1.00	2.50		2.00	5.50	1.00	2.32
	鋼構造物工事業	自己開発	0.00					2.00	1.50	1.50	2.12	1.97	1.21
		共同開発	1.00					0.00	0.00	4.50	0.00	0.40	0.70
		小計	1.00					2.00	1.50	6.00	2.12	2.37	1.91
	鉄筋工事業	自己開発								1.00	4.00		2.92
		共同開発								0.00	0.00		0.00
		小計								1.00	4.00		2.92
	躯体関係計	自己開発	0.00				1.00	2.36	1.50	1.61	3.13	1.80	1.79
		共同開発	1.00				0.00	0.00	0.00	1.61	0.00	0.33	0.34
		小計	1.00				1.00	2.36	1.50	3.22	3.13	2.14	2.14
	左官工事業	自己開発							0.00				0.00
		共同開発							2.00				2.00
		小計							2.00				2.00
	石工事業	自己開発						1.00	3.00				1.53
		共同開発						0.00	0.00				0.00
		小計						1.00	3.00				1.53
	屋根工事業	自己開発						2.00	1.00	1.00			1.52
		共同開発						0.00	0.00	0.00			0.00
		小計						2.00	1.00	1.00			1.52
	タイル・れんが・ブロック工事業	自己開発						1.00			4.00		1.53
		共同開発						0.00			0.00		0.00
		小計						1.00			4.00		1.53
	板金工事業	自己開発						1.00	2.00		2.00		1.75
		共同開発						0.00	0.00		0.00		0.00
		小計						1.00	2.00		2.00		1.75
	ガラス工事業	自己開発											
		共同開発											
		小計											
	塗装工事業	自己開発						1.00		1.00			1.00
		共同開発						0.00		0.00			0.00
		小計						1.00		1.00			1.00
	防水工事業	自己開発						1.56	2.71				2.12
		共同開発						0.00	0.00				0.00
		小計						1.56	2.71				2.12
	内装仕上工事業	自己開発						1.00	1.50		56.48		8.56
		共同開発						0.00	0.00		1.06		0.14
		小計						1.00	1.50		57.55		8.71
	建具工事業	自己開発						2.00	1.00	2.00	4.96	25.13	6.71
		共同開発						0.00	0.00	0.00	0.58	2.53	0.60
		小計						2.00	1.00	2.00	5.54	27.67	7.31
	仕上関係計	自己開発						1.36	1.83	1.31	15.79	25.13	3.93
		共同開発						0.00	0.05	0.00	0.59	2.53	0.18
		小計						1.36	1.88	1.31	16.38	27.67	4.10
	小計	自己開発	0.00				1.00	1.79	1.79	1.53	9.71	13.49	2.90
		共同開発	1.00				0.00	0.00	0.05	1.22	0.31	1.44	0.26
		小計	1.00				1.00	1.79	1.83	2.75	10.01	14.92	3.16
合計		自己開発	0.23				4.06	1.98	1.54	3.63	6.59	17.13	4.19
		共同開発	0.77				0.00	0.01	0.02	0.42	0.35	3.88	0.50
		小計	1.00				4.06	1.99	1.56	4.05	6.95	21.00	4.69

表4－7－3 工業所有権の保有状況（下請比率、次数別集計）＜特許権＞

（概要）　　単位（社、%）

下請比率、次数 / 開発区分	0%	0%超 50%未満	50%以上100%以下				合計
				一次下請	二次下請	三次以下下請	
自己開発及び共同開発のものを保有	17 (0.0)	102 (0.2)	201 (0.2)	180 (0.2)	21 (0.1)		320 (0.2)
自己開発のもののみ保有	164 (0.4)	249 (0.4)	756 (0.7)	609 (0.7)	142 (0.7)	6 (0.1)	1,169 (0.6)
共同開発のもののみ保有	37 (0.1)	139 (0.3)	91 (0.1)	88 (0.1)	3 (0.0)		276 (0.1)
保有せず	38,701 (99.1)	56,682 (99.1)	104,705 (99.0)	80,647 (98.9)	19,743 (99.2)	4,315 (99.9)	200,091 (99.1)
合　計	38,922 (100.0)	57,181 (100.0)	105,753 (100.0)	81,524 (100.0)	19,908 (100.0)	4,321 (100.0)	201,857 (100.0)

（注）1．（ ）の数値は各合計を100とした場合の構成比
2．無効回答企業 2,315社を除く

（下請比率詳細）

下請比率、次数 / 開発区分	0%超10%未満				10%以上20%未満				20%以上30%未満			
	一次下請	二次下請	三次以下下請	小計	一次下請	二次下請	三次以下下請	小計	一次下請	二次下請	三次以下下請	小計
自己開発及び共同開発のものを保有	16 (0.1)			16 (0.1)	32 (0.3)			32 (0.3)	26 (0.3)			26 (0.2)
自己開発のもののみ保有	120 (0.9)			120 (0.9)	36 (0.3)			36 (0.3)	27 (0.3)			27 (0.2)
共同開発のもののみ保有	26 (0.2)			26 (0.2)	80 (0.7)	4 (0.9)		84 (0.7)	11 (0.1)			11 (0.1)
保有せず	12,843 (98.8)	324 (100.0)	121 (100.0)	13,288 (98.8)	10,760 (98.6)	420 (99.1)	81 (100.0)	11,261 (98.7)	9,970 (99.4)	952 (100.0)	254 (100.0)	11,176 (99.4)
合　計	13,005 (100.0)	324 (100.0)	121 (100.0)	13,450 (100.0)	10,907 (100.0)	424 (100.0)	81 (100.0)	11,413 (100.0)	10,034 (100.0)	952 (100.0)	254 (100.0)	11,240 (100.0)

下請比率、次数 / 開発区分	30%以上40%未満				40%以上50%未満				50%以上60%未満			
	一次下請	二次下請	三次以下下請	小計	一次下請	二次下請	三次以下下請	小計	一次下請	二次下請	三次以下下請	小計
自己開発及び共同開発のものを保有	15 (0.2)			15 (0.1)	13 (0.1)			13 (0.1)	72 (0.7)	2 (0.2)		74 (0.6)
自己開発のもののみ保有	34 (0.4)			34 (0.3)	32 (0.3)			32 (0.3)	13 (0.1)			13 (0.1)
共同開発のもののみ保有	23 (0.3)			23 (0.2)	4 (0.0)			4 (0.0)	2 (0.0)	2 (0.2)		4 (0.0)
保有せず	8,816 (99.2)	779 (100.0)	179 (100.0)	9,774 (99.3)	10,203 (99.5)	907 (100.0)	73 (100.0)	11,183 (99.6)	10,491 (99.2)	902 (99.7)	153 (100.0)	11,546 (99.2)
合　計	8,888 (100.0)	779 (100.0)	179 (100.0)	9,847 (100.0)	10,253 (100.0)	907 (100.0)	73 (100.0)	11,232 (100.0)	10,579 (100.0)	905 (100.0)	153 (100.0)	11,637 (100.0)

下請比率、次数 / 開発区分	60%以上70%未満				70%以上80%未満				80%以上90%未満			
	一次下請	二次下請	三次以下下請	小計	一次下請	二次下請	三次以下下請	小計	一次下請	二次下請	三次以下下請	小計
自己開発及び共同開発のものを保有	18 (0.2)			18 (0.2)	14 (0.1)	1 (0.1)		16 (0.1)	28 (0.2)	4 (0.2)		32 (0.2)
自己開発のもののみ保有	116 (1.3)			116 (1.1)	43 (0.4)	21 (1.1)		64 (0.5)	140 (1.2)	3 (0.1)		143 (1.0)
共同開発のもののみ保有					30 (0.3)			30 (0.2)	15 (0.1)			15 (0.1)
保有せず	8,802 (98.5)	1,311 (100.0)	155 (100.0)	10,268 (98.7)	10,481 (99.2)	1,915 (98.9)	51 (100.0)	12,447 (99.1)	11,495 (98.4)	2,089 (99.7)	376 (100.0)	13,960 (98.7)
合　計	8,935 (100.0)	1,311 (100.0)	155 (100.0)	10,401 (100.0)	10,568 (100.0)	1,937 (100.0)	51 (100.0)	12,556 (100.0)	11,679 (100.0)	2,096 (100.0)	376 (100.0)	14,150 (100.0)

単位（社、%）

下請比率、次数 / 開発区分	90%以上100%未満				100%				合計			
	一次下請	二次下請	三次以下下請	小計	一次下請	二次下請	三次以下下請	小計	一次下請	二次下請	三次以下下請	小計
自己開発及び共同開発のものを保有	26 (0.2)			26 (0.1)	22 (0.1)	15 (0.2)		36 (0.1)	282 (0.2)	21 (0.1)		320 (0.2)
自己開発のもののみ保有	106 (0.8)	91 (2.1)	2 (0.4)	199 (1.1)	190 (0.7)	27 (0.3)	4 (0.1)	221 (0.6)	858 (0.6)	142 (0.6)	6 (0.1)	1,169 (0.6)
共同開発のもののみ保有	10 (0.1)	1 (0.0)		11 (0.1)	31 (0.1)			31 (0.1)	233 (0.2)	6 (0.0)		276 (0.1)
保有せず	13,105 (98.9)	3,682 (97.6)	565 (99.6)	17,352 (98.7)	26,273 (99.1)	9,844 (99.6)	3,014 (99.9)	39,131 (99.3)	133,239 (99.0)	23,125 (99.3)	5,023 (99.9)	200,091 (99.1)
合　計	13,248 (100.0)	3,774 (100.0)	567 (100.0)	17,589 (100.0)	26,516 (100.0)	9,886 (100.0)	3,018 (100.0)	39,419 (100.0)	134,612 (100.0)	23,294 (100.0)	5,029 (100.0)	201,857 (100.0)

（注）1．（ ）の数値は各合計を100とした場合の構成比
2．無効回答企業 2,315社を除く

表4－7－3 工業所有権の保有状況（下請比率、次数別集計） ＜実用新案権＞

（概要）　　単位（社、%）

下請比率、次数 / 開発区分	0%	0%超 50%未満	50%以上100%以下				合 計
				一次下請	二次下請	三次以下下請	
自己開発及び共同開発のものを保有	11 (0.0)	72 (0.1)	154 (0.1)	136 (0.2)	18 (0.1)		237 (0.1)
自己開発のもののみ保有	172 (0.4)	301 (0.5)	575 (0.5)	502 (0.6)	74 (0.4)		1,048 (0.5)
共同開発のもののみ保有	111 (0.3)	23 (0.0)	60 (0.1)	50 (0.1)	10 (0.1)		195 (0.1)
保有せず	38,628 (99.2)	56,786 (99.3)	104,963 (99.3)	80,836 (99.2)	19,806 (99.5)	4,321 (100.0)	200,377 (99.3)
合　計	38,922 (100.0)	57,181 (100.0)	105,753 (100.0)	81,524 (100.0)	19,908 (100.0)	4,321 (100.0)	201,857 (100.0)

（注）1．（ ）の数値は各合計を100とした場合の構成比
2．無効回答企業 2,315社を除く

（下請比率詳細）

下請比率、次数 / 開発区分	0%超10%未満				10%以上20%未満				20%以上30%未満			
	一次下請	二次下請	三次以下下請	小計	一次下請	二次下請	三次以下下請	小計	一次下請	二次下請	三次以下下請	小計
自己開発及び共同開発のものを保有	9 (0.1)			9 (0.1)	20 (0.2)	2 (0.5)		22 (0.2)	21 (0.2)			21 (0.2)
自己開発のもののみ保有	28 (0.2)			28 (0.2)	35 (0.3)	4 (0.9)		39 (0.3)	30 (0.3)			30 (0.3)
共同開発のもののみ保有	9 (0.1)			9 (0.1)	2 (0.0)			2 (0.0)	1 (0.0)			1 (0.0)
保有せず	12,959 (99.7)	324 (100.0)	121 (100.0)	13,405 (99.7)	10,850 (99.5)	418 (98.5)	81 (100.0)	11,349 (99.4)	9,982 (99.5)	952 (100.0)	254 (100.0)	11,188 (99.5)
合　計	13,005 (100.0)	324 (100.0)	121 (100.0)	13,450 (100.0)	10,907 (100.0)	424 (100.0)	81 (100.0)	11,413 (100.0)	10,034 (100.0)	952 (100.0)	254 (100.0)	11,240 (100.0)

下請比率、次数 / 開発区分	30%以上40%未満				40%以上50%未満				50%以上60%未満			
	一次下請	二次下請	三次以下下請	小計	一次下請	二次下請	三次以下下請	小計	一次下請	二次下請	三次以下下請	小計
自己開発及び共同開発のものを保有	12 (0.1)			12 (0.1)	9 (0.1)			9 (0.1)	11 (0.1)			11 (0.1)
自己開発のもののみ保有	78 (0.9)			78 (0.8)	122 (1.2)	3 (0.3)		125 (1.1)	42 (0.4)	2 (0.2)		43 (0.4)
共同開発のもののみ保有	7 (0.1)			7 (0.1)	4 (0.0)			4 (0.0)	6 (0.1)	9 (1.0)		15 (0.1)
保有せず	8,792 (98.9)	779 (100.0)	179 (100.0)	9,750 (99.0)	10,118 (98.7)	904 (99.7)	73 (100.0)	11,095 (98.8)	10,521 (99.4)	894 (98.8)	153 (100.0)	11,568 (99.4)
合　計	8,888 (100.0)	779 (100.0)	179 (100.0)	9,847 (100.0)	10,253 (100.0)	907 (100.0)	73 (100.0)	11,232 (100.0)	10,579 (100.0)	905 (100.0)	153 (100.0)	11,637 (100.0)

下請比率、次数 / 開発区分	60%以上70%未満				70%以上80%未満				80%以上90%未満			
	一次下請	二次下請	三次以下下請	小計	一次下請	二次下請	三次以下下請	小計	一次下請	二次下請	三次以下下請	小計
自己開発及び共同開発のものを保有	15 (0.2)	3 (0.3)		18 (0.2)	4 (0.0)	1 (0.1)		5 (0.0)	83 (0.7)	4 (0.2)		87 (0.6)
自己開発のもののみ保有	128 (1.4)			128 (1.2)	42 (0.4)	47 (2.4)		89 (0.7)	47 (0.4)	3 (0.1)		50 (0.4)
共同開発のもののみ保有	1 (0.0)			1 (0.0)					6 (0.0)			6 (0.0)
保有せず	8,791 (98.4)	1,307 (99.7)	155 (100.0)	10,253 (98.6)	10,521 (99.6)	1,889 (97.5)	51 (100.0)	12,462 (99.3)	11,543 (98.8)	2,089 (99.7)	376 (100.0)	14,007 (99.0)
合　計	8,935 (100.0)	1,311 (100.0)	155 (100.0)	10,401 (100.0)	10,568 (100.0)	1,937 (100.0)	51 (100.0)	12,556 (100.0)	11,679 (100.0)	2,096 (100.0)	376 (100.0)	14,150 (100.0)

単位（社、%）

下請比率、次数 / 開発区分	90%以上100%未満				100%				合 計			
	一次下請	二次下請	三次以下下請	小計	一次下請	二次下請	三次以下下請	小計	一次下請	二次下請	三次以下下請	小計
自己開発及び共同開発のものを保有	7 (0.1)	5 (0.1)		11 (0.1)	16 (0.1)	5 (0.1)		22 (0.1)	206 (0.2)	21 (0.1)		237 (0.1)
自己開発のもののみ保有	150 (1.1)	9 (0.2)		159 (0.9)	91 (0.3)	14 (0.1)		105 (0.3)	795 (0.6)	81 (0.3)		1,048 (0.5)
共同開発のもののみ保有	7 (0.1)	1 (0.0)		8 (0.0)	30 (0.1)			30 (0.1)	73 (0.1)	10 (0.0)		195 (0.1)
保有せず	13,084 (98.6)	3,759 (99.6)	567 (100.0)	17,410 (99.0)	26,378 (99.5)	9,867 (99.8)	3,018 (100.0)	39,263 (99.6)	133,538 (99.2)	23,182 (99.5)	5,029 (100.0)	200,377 (99.3)
合　計	13,248 (100.0)	3,774 (100.0)	567 (100.0)	17,589 (100.0)	26,516 (100.0)	9,886 (100.0)	3,018 (100.0)	39,419 (100.0)	134,612 (100.0)	23,294 (100.0)	5,029 (100.0)	201,857 (100.0)

（注）1．（ ）の数値は各合計を100とした場合の構成比
2．無効回答企業 2,315社を除く

表4－7－3　工業開発区分の保有状況（下請比率、次数別集計）　＜意匠権＞

（概要）　　単位（社、%）

下請比率、次数 / 開発区分	0%	0%超 50%未満	50%以上100%以下				合　計
				一次下請	二次下請	三次以下下請	
自己開発及び共同開発のものを保有	2 (0.0)	27 (0.0)	26 (0.0)	24 (0.0)	3 (0.0)		55 (0.0)
自己開発のもののみ保有	107 (0.3)	141 (0.3)	117 (0.4)	326 (0.4)	90 (0.5)	2 (0.0)	668 (0.3)
共同開発のもののみ保有	30 (0.1)	16 (0.0)	10 (0.0)	9 (0.0)	1 (0.0)		56 (0.0)
保有せず	38,783 (99.6)	56,994 (99.7)	105,300 (99.6)	81,166 (99.6)	19,815 (99.5)	4,319 (100.0)	201,077 (99.6)
合　計	38,922 (100.0)	57,181 (100.0)	105,753 (100.0)	81,524 (100.0)	19,908 (100.0)	4,321 (100.0)	201,857 (100.0)

（注）1．（ ）の数値は各合計を100とした場合の構成比
2．無効回答企業 2,315社を除く

（下請比率詳細）

下請比率、次数 / 開発区分	0%超10%未満				10%以上20%未満				20%以上30%未満			
	一次下請	二次下請	三次以下下請	小計	一次下請	二次下請	三次以下下請	小計	一次下請	二次下請	三次以下下請	小計
自己開発及び共同開発のものを保有	7 (0.1)			7 (0.1)	4 (0.0)			4 (0.0)	13 (0.1)			13 (0.1)
自己開発のもののみ保有	15 (0.1)			15 (0.1)	46 (0.4)			46 (0.4)	26 (0.3)			26 (0.2)
共同開発のもののみ保有	2 (0.0)			2 (0.0)	8 (0.1)			8 (0.1)	3 (0.0)			3 (0.0)
保有せず	12,981 (99.8)	321 (100.0)	121 (100.0)	13,426 (99.8)	10,850 (99.5)	424 (100.0)	81 (100.0)	11,355 (99.5)	9,993 (99.6)	952 (100.0)	254 (100.0)	11,199 (99.6)
合　計	13,005 (100.0)	321 (100.0)	121 (100.0)	13,450 (100.0)	10,907 (100.0)	424 (100.0)	81 (100.0)	11,413 (100.0)	10,034 (100.0)	952 (100.0)	254 (100.0)	11,240 (100.0)

下請比率、次数 / 開発区分	30%以上40%未満				40%以上50%未満				50%以上60%未満			
	一次下請	二次下請	三次以下下請	小計	一次下請	二次下請	三次以下下請	小計	一次下請	二次下請	三次以下下請	小計
自己開発及び共同開発のものを保有					3 (0.0)			3 (0.0)	3 (0.0)			3 (0.0)
自己開発のもののみ保有	9 (0.1)			9 (0.1)	19 (0.5)			49 (0.4)	27 (0.3)	42 (4.7)		70 (0.6)
共同開発のもののみ保有	3 (0.0)			3 (0.0)								
保有せず	8,876 (99.9)	779 (100.0)	179 (100.0)	9,835 (99.9)	10,200 (99.5)	907 (100.0)	73 (100.0)	11,179 (99.5)	10,549 (99.7)	863 (95.3)	153 (100.0)	11,565 (99.4)
合　計	8,888 (100.0)	779 (100.0)	179 (100.0)	9,847 (100.0)	10,253 (100.0)	907 (100.0)	73 (100.0)	11,232 (100.0)	10,579 (100.0)	905 (100.0)	153 (100.0)	11,637 (100.0)

下請比率、次数 / 開発区分	60%以上70%未満				70%以上80%未満				80%以上90%未満			
	一次下請	二次下請	三次以下下請	小計	一次下請	二次下請	三次以下下請	小計	一次下請	二次下請	三次以下下請	小計
自己開発及び共同開発のものを保有	10 (0.1)			10 (0.1)					6 (0.0)			6 (0.0)
自己開発のもののみ保有	38 (0.4)	3 (0.3)		41 (0.4)	7 (0.1)	26 (1.3)		33 (0.3)	124 (1.1)	4 (0.2)		128 (0.9)
共同開発のもののみ保有	2 (0.0)			2 (0.0)		1 (0.1)		1 (0.0)	1 (0.0)			1 (0.0)
保有せず	8,886 (99.4)	1,307 (99.7)	155 (100.0)	10,349 (99.5)	10,561 (99.9)	1,910 (98.6)	51 (100.0)	12,522 (99.7)	11,548 (98.9)	2,092 (99.8)	376 (100.0)	14,015 (99.0)
合　計	8,935 (100.0)	1,311 (100.0)	155 (100.0)	10,401 (100.0)	10,568 (100.0)	1,937 (100.0)	51 (100.0)	12,556 (100.0)	11,679 (100.0)	2,096 (100.0)	376 (100.0)	14,150 (100.0)

単位（社、%）

下請比率、次数 / 開発区分	90%以上100%未満				100%				合　計			
	一次下請	二次下請	三次以下下請	小計	一次下請	二次下請	三次以下下請	小計	一次下請	二次下請	三次以下下請	小計
自己開発及び共同開発のものを保有	1 (0.0)			1 (0.0)	4 (0.0)	3 (0.0)		6 (0.0)	51 (0.0)	3 (0.0)		55 (0.0)
自己開発のもののみ保有	55 (0.1)	2 (0.0)		57 (0.3)	75 (0.3)	13 (0.1)	2 (0.0)	89 (0.2)	470 (0.3)	90 (0.1)	2 (0.0)	668 (0.3)
共同開発のもののみ保有	6 (0.0)			6 (0.0)					25 (0.0)	1 (0.0)		56 (0.0)
保有せず	13,185 (99.5)	3,773 (100.0)	567 (100.0)	17,525 (99.6)	26,437 (99.7)	9,870 (99.8)	3,017 (100.0)	39,324 (99.8)	134,065 (99.6)	23,201 (99.6)	5,028 (100.0)	201,077 (99.6)
合　計	13,248 (100.0)	3,774 (100.0)	567 (100.0)	17,589 (100.0)	26,516 (100.0)	9,886 (100.0)	3,018 (100.0)	39,419 (100.0)	134,612 (100.0)	23,291 (100.0)	5,029 (100.0)	201,857 (100.0)

（注）1．（ ）の数値は各合計を100とした場合の構成比
2．無効回答企業 2,315社を除く

表4－7－4　工業所有権の平均保有件数（下請比率、次数別集計）（工業所有権を保有している企業のみ対象）　＜特許権＞

（概要）　（単位：1社当たり保有件数）

下請比率、次数 / 開発区分	0%	0%超 50%未満	50%以上100%以下				合計
				一次下請	二次下請	三次以下下請	
自己開発	9.19	6.24	5.65	5.77	5.12	2.36	6.26
共同開発	2.73	2.54	1.45	1.61	0.69	0.00	1.92
合　計	11.92	8.78	7.11	7.38	5.81	2.36	8.18

（注）無効回答企業 65社を除く

（下請比率詳細）

下請比率、次数	0%超10%未満				10%以上20%未満				20%以上30%未満			
開発区分	一次下請	二次下請	三次以下下請	小計	一次下請	二次下請	三次以下下請	小計	一次下請	二次下請	三次以下下請	小計
自己開発	2.67			2.67	1.42	0.00		1.39	19.81			19.81
共同開発	1.14			1.14	1.93	4.00		1.99	7.22			7.22
合　計	3.81			3.81	3.36	4.00		3.37	27.02			27.02

下請比率、次数	30%以上40%未満				40%以上50%未満				50%以上60%未満			
開発区分	一次下請	二次下請	三次以下下請	小計	一次下請	二次下請	三次以下下請	小計	一次下請	二次下請	三次以下下請	小計
自己開発	3.99			3.99	18.53			18.53	15.62	0.51		15.11
共同開発	2.53			2.53	2.75			2.75	7.28	1.00		7.07
合　計	6.52			6.52	21.28			21.28	22.90	1.51		22.18

下請比率、次数	60%以上70%未満				70%以上80%未満				80%以上90%未満			
開発区分	一次下請	二次下請	三次以下下請	小計	一次下請	二次下請	三次以下下請	小計	一次下請	二次下請	三次以下下請	小計
自己開発	12.43			12.43	1.36	2.00		1.49	1.64	7.19		1.83
共同開発	2.79			2.79	1.13	0.68		1.04	0.38	1.06		0.40
合　計	15.22			15.22	2.50	2.68		2.53	2.01	8.26		2.23

（単位：1社当たり保有件数）

下請比率、次数	90%以上100%未満				100%				合計			
開発区分	一次下請	二次下請	三次以下下請	小計	一次下請	二次下請	三次以下下請	小計	一次下請	二次下請	三次以下下請	小計
自己開発	3.20	5.92	2.00	4.24	4.77	5.02	2.58	4.78	5.96	5.00	2.36	6.26
共同開発	0.93	0.19	0.00	0.63	0.40	1.71	0.00	0.58	1.91	0.77	0.00	1.92
合　計	4.13	6.10	2.00	4.87	5.17	6.73	2.58	5.36	7.90	5.77	2.36	8.18

（注）無効回答企業 65社を除く

表4－7－4　工業所有権の平均保有件数（下請比率、次数別集計）（工業所有権を保有している企業のみ対象）　＜実用新案権＞

（概要）　（単位：1社当たり保有件数）

下請比率、次数 / 開発区分	0%	0%超 50%未満	50%以上100%以下				合計
				一次下請	二次下請	三次以下下請	
自己開発	2.96	6.12	3.73	3.82	3.17		4.22
共同開発	1.39	1.83	0.92	0.91	0.97		1.26
合　計	1.35	7.95	1.65	1.72	4.14		5.47

（注）無効回答企業 65社を除く

（下請比率詳細）

下請比率、次数 / 開発区分	0%超10%未満				10%以上20%未満				20%以上30%未満			
	一次下請	二次下請	三次以下下請	小計	一次下請	二次下請	三次以下下請	小計	一次下請	二次下請	三次以下下請	小計
自己開発	8.29			8.29	1.74	1.37		1.71	19.51			19.51
共同開発	1.77			1.77	1.31	0.37		1.22	7.27			7.27
合　計	10.06			10.06	3.06	1.74		2.93	26.78			26.78

下請比率、次数 / 開発区分	30%以上40%未満				40%以上50%未満				50%以上60%未満			
	一次下請	二次下請	三次以下下請	小計	一次下請	二次下請	三次以下下請	小計	一次下請	二次下請	三次以下下請	小計
自己開発	2.13			2.43	5.05	1.00		4.96	8.60	1.16		7.45
共同開発	1.05			1.05	0.63	0.00		0.62	2.41	0.86		2.20
合　計	3.17			3.47	5.69	1.00		5.58	11.04	2.01		9.64

下請比率、次数 / 開発区分	60%以上70%未満				70%以上80%未満				80%以上90%未満			
	一次下請	二次下請	三次以下下請	小計	一次下請	二次下請	三次以下下請	小計	一次下請	二次下請	三次以下下請	小計
自己開発	6.03	3.00		5.96	1.59	2.16		1.88	4.37	6.66		4.48
共同開発	1.04	1.00		1.04	0.08	0.14		0.11	0.90	2.13		0.96
合　計	7.07	1.00		7.00	1.68	2.30		1.99	5.27	8.79		5.44

（単位：1社当たり保有件数）

下請比率、次数 / 開発区分	90%以上100%未満				100%				合計			
	一次下請	二次下請	三次以下下請	小計	一次下請	二次下請	三次以下下請	小計	一次下請	二次下請	三次以下下請	小計
自己開発	1.61	1.02		1.56	2.28	7.34		2.89	4.69	3.01		4.22
共同開発	0.32	0.58		0.34	1.11	3.01		1.34	1.25	0.91		1.26
合　計	1.93	1.60		1.91	3.38	10.36		4.22	5.94	3.91		5.47

（注）無効回答企業 65社を除く

表4－7－4　工業所有権の平均保有件数（下請比率、次数別集計）（工業所有権を保有している企業のみ対象）　＜意匠権＞

（概要）　（単位：1社当たり保有件数）

下請比率、次数 / 開発区分	0%	0%超 50%未満	50%以上100%以下				合計
				一次下請	二次下請	三次以下下請	
自己開発	2.51	5.20	4.42	3.54	7.87	1.00	4.27
共同開発	0.62	1.33	0.21	0.26	0.06	0.00	0.56
合　計	3.12	6.53	4.64	3.79	7.94	1.00	4.82

（注）無効回答企業 65社を除く

（下請比率詳細）

下請比率、次数	0%超10%未満				10%以上20%未満				20%以上30%未満			
開発区分	一次下請	二次下請	三次以下下請	小計	一次下請	二次下請	三次以下下請	小計	一次下請	二次下請	三次以下下請	小計
自己開発	9.93			9.93	1.28			1.28	13.09			13.09
共同開発	3.37			3.37	0.36			0.36	2.82			2.82
合　計	13.31			13.31	1.64			1.64	15.92			15.92

下請比率、次数	30%以上40%未満				40%以上50%未満				50%以上60%未満			
開発区分	一次下請	二次下請	三次以下下請	小計	一次下請	二次下請	三次以下下請	小計	一次下請	二次下請	三次以下下請	小計
自己開発	2.23			2.23	1.86			1.86	3.91	6.48		5.41
共同開発	2.27			2.27	0.10			0.10	0.55	0.00		0.23
合　計	4.50			4.50	1.96			1.96	4.49	6.48		5.64

下請比率、次数	60%以上70%未満				70%以上80%未満				80%以上90%未満			
開発区分	一次下請	二次下請	三次以下下請	小計	一次下請	二次下請	三次以下下請	小計	一次下請	二次下請	三次以下下請	小計
自己開発	13.90	1.00		13.05	1.46	1.92		1.83	1.16	13.00		1.48
共同開発	0.59	0.00		0.55	0.00	0.13		0.10	0.06	0.00		0.06
合　計	14.48	1.00		13.60	1.46	2.04		1.93	1.23	13.00		1.54

（単位：1社当たり保有件数）

下請比率、次数	90%以上100%未満				100%				合計			
開発区分	一次下請	二次下請	三次以下下請	小計	一次下請	二次下請	三次以下下請	小計	一次下請	二次下請	三次以下下請	小計
自己開発	1.86	2.00		1.86	2.33	22.76	1.00	5.67	4.11	7.87	1.00	4.27
共同開発	0.49	0.00		0.48	0.08	0.16	0.00	0.09	0.62	0.06	0.00	0.56
合　計	2.35	2.00		2.34	2.41	22.92	1.00	5.77	4.73	7.94	1.00	4.82

（注）無効回答企業 65社を除く

表4－7－5　工業所有権の保有件数の分布状況

特許権　（単位：社、%）

保有件数	企業数	
1,150件	2	(0.0)
820件	2	(0.0)
458件	1	(0.0)
446件	2	(0.0)
214件	2	(0.0)
205件	2	(0.0)
200件	47	(0.0)
173件	2	(0.0)
153件	2	(0.0)
152件	2	(0.0)
142件	2	(0.0)
136件	2	(0.0)
123件	2	(0.0)
114件	2	(0.0)
110件	1	(0.0)
95件	2	(0.0)
88件	2	(0.0)
64件	1	(0.0)
61件	3	(0.0)
59件	3	(0.0)
57件	1	(0.0)
54件	1	(0.0)
51件	2	(0.0)
45件	1	(0.0)
43件	3	(0.0)
36件	1	(0.0)
33件	3	(0.0)
31件	2	(0.0)
30件	7	(0.0)
29件	3	(0.0)
28件	1	(0.0)
26件	8	(0.0)
24件	1	(0.0)
23件	7	(0.0)
22件	4	(0.0)
21件	5	(0.0)
20件	27	(0.0)
18件	3	(0.0)
17件	6	(0.0)
16件	5	(0.0)
15件	7	(0.0)
14件	9	(0.0)
13件	9	(0.0)
12件	17	(0.0)
11件	21	(0.0)
10件	88	(0.0)
9件	17	(0.0)
8件	13	(0.0)
7件	20	(0.0)
6件	100	(0.0)
5件	62	(0.0)
4件	71	(0.0)
3件	226	(0.1)
2件	293	(0.1)
1件	1,024	(0.4)
0件	261,063	(99.2)
合　計	263,214	(100.0)

実用新案件　（単位：社、%）

保有件数	企業数	
350件	2	(0.0)
294件	2	(0.0)
261件	1	(0.0)
227件	2	(0.0)
199件	3	(0.0)
158件	2	(0.0)
152件	2	(0.0)
138件	2	(0.0)
116件	2	(0.0)
97件	1	(0.0)
95件	2	(0.0)
83件	2	(0.0)
73件	2	(0.0)
61件	1	(0.0)
55件	2	(0.0)
50件	2	(0.0)
48件	1	(0.0)
46件	2	(0.0)
44件	2	(0.0)
40件	2	(0.0)
36件	1	(0.0)
35件	3	(0.0)
34件	6	(0.0)
32件	4	(0.0)
29件	2	(0.0)
28件	1	(0.0)
27件	1	(0.0)
23件	3	(0.0)
21件	2	(0.0)
20件	3	(0.0)
19件	3	(0.0)
17件	5	(0.0)
16件	8	(0.0)
15件	6	(0.0)
14件	4	(0.0)
13件	18	(0.0)
12件	2	(0.0)
11件	12	(0.0)
10件	8	(0.0)
9件	6	(0.0)
8件	9	(0.0)
7件	14	(0.0)
6件	62	(0.0)
5件	94	(0.0)
4件	64	(0.0)
3件	200	(0.1)
2件	440	(0.2)
1件	741	(0.3)
0件	261,457	(99.3)
合　計	263,214	(100.0)

意匠権　（単位：社、%）

保有件数	企業数	
308件	2	(0.0)
165件	1	(0.0)
132件	2	(0.0)
114件	2	(0.0)
97件	2	(0.0)
65件	3	(0.0)
60件	2	(0.0)
51件	5	(0.0)
44件	2	(0.0)
31件	1	(0.0)
30件	2	(0.0)
28件	2	(0.0)
26件	1	(0.0)
24件	1	(0.0)
19件	2	(0.0)
18件	1	(0.0)
16件	2	(0.0)
14件	3	(0.0)
13件	5	(0.0)
11件	2	(0.0)
10件	3	(0.0)
8件	4	(0.0)
7件	7	(0.0)
6件	47	(0.0)
5件	9	(0.0)
4件	26	(0.0)
3件	157	(0.1)
2件	202	(0.1)
1件	394	(0.2)
0件	262,323	(99.7)
合　計	263,214	(100.0)

（注）（　）の数値は各合計を100とした場合の構成比

表4－8－1　工業所有権の導入状況＜特許権＞

（単位：社、%）

業種	資本金 / 導入		個人	法人 200万円未満	200万円以上300万円未満	300万円以上500万円未満	500万円以上1000万円未満	1000万円以上2000万円未満	2000万円以上5000万円未満	5000万円以上1億円未満	1億円以上10億円未満	10億円以上	合計
一般土木建築	一般土木建築工事業	有										11 (15.5)	11 (0.1)
		無	1,145 (100.0)			359 (100.0)	454 (100.0)	3,016 (100.0)	1,994 (100.0)	666 (100.0)	279 (100.0)	62 (84.5)	7,975 (99.9)
		小計	1,145 (100.0)			359 (100.0)	454 (100.0)	3,016 (100.0)	1,994 (100.0)	666 (100.0)	279 (100.0)	73 (100.0)	7,986 (100.0)
土木	土木工事業	有									8 (5.4)	4 (15.9)	12 (0.0)
		無	10,696 (100.0)	10 (100.0)	130 (100.0)	4,795 (100.0)	8,603 (100.0)	22,648 (100.0)	5,889 (100.0)	891 (100.0)	135 (94.6)	21 (84.1)	53,817 (100.0)
		小計	10,696 (100.0)	10 (100.0)	130 (100.0)	4,795 (100.0)	8,603 (100.0)	22,648 (100.0)	5,889 (100.0)	891 (100.0)	143 (100.0)	24 (100.0)	53,829 (100.0)
	ほ装工事業	有							4 (0.7)			1 (12.6)	5 (0.1)
		無	638 (100.0)	5 (100.0)		573 (100.0)	367 (100.0)	1,351 (100.0)	492 (99.3)	87 (100.0)	32 (100.0)	10 (87.4)	3,555 (99.9)
		小計	638 (100.0)	5 (100.0)		573 (100.0)	367 (100.0)	1,351 (100.0)	496 (100.0)	87 (100.0)	32 (100.0)	11 (100.0)	3,560 (100.0)
	しゅんせつ工事業	有											
		無	123 (100.0)			11 (100.0)	16 (100.0)	81 (100.0)	8 (100.0)		1 (100.0)		240 (100.0)
		小計	123 (100.0)			11 (100.0)	16 (100.0)	81 (100.0)	8 (100.0)		1 (100.0)		240 (100.0)
	造園工事業	有											
		無	2,469 (100.0)		4 (100.0)	941 (100.0)	929 (100.0)	2,097 (100.0)	377 (100.0)	39 (100.0)	11 (100.0)		6,869 (100.0)
		小計	2,469 (100.0)		4 (100.0)	941 (100.0)	929 (100.0)	2,097 (100.0)	377 (100.0)	39 (100.0)	11 (100.0)		6,869 (100.0)
	水道施設工事業	有								2 (24.4)			2 (0.1)
		無	929 (100.0)			291 (100.0)	387 (100.0)	543 (100.0)	62 (100.0)	5 (75.6)	4 (100.0)		2,221 (99.9)
		小計	929 (100.0)			291 (100.0)	387 (100.0)	543 (100.0)	62 (100.0)	6 (100.0)	4 (100.0)		2,222 (100.0)
	清掃施設工事業	有											
		無	23 (100.0)					33 (100.0)	12 (100.0)	9 (100.0)	14 (100.0)	2 (100.0)	92 (100.0)
		小計	23 (100.0)					33 (100.0)	12 (100.0)	9 (100.0)	14 (100.0)	2 (100.0)	92 (100.0)
	小計	有							4 (0.1)	2 (0.2)	8 (3.8)	5 (14.1)	18 (0.0)
		無	14,879 (100.0)	16 (100.0)	134 (100.0)	6,612 (100.0)	10,303 (100.0)	26,753 (100.0)	6,840 (100.0)	1,030 (99.9)	197 (96.2)	32 (85.9)	66,794 (100.0)
		小計	14,879 (100.0)	16 (100.0)	134 (100.0)	6,612 (100.0)	10,303 (100.0)	26,753 (100.0)	6,843 (100.0)	1,032 (100.0)	205 (100.0)	37 (100.0)	66,813 (100.0)
建築	建築工事業	有						66 (0.7)	2 (0.1)	9 (1.3)	4 (1.4)		81 (0.3)
		無	7,311 (100.0)	19 (100.0)		2,894 (100.0)	2,730 (100.0)	9,624 (99.3)	2,456 (99.9)	707 (98.7)	254 (98.6)	37 (100.0)	26,033 (99.7)
		小計	7,311 (100.0)	19 (100.0)		2,894 (100.0)	2,730 (100.0)	9,690 (100.0)	2,458 (100.0)	717 (100.0)	258 (100.0)	37 (100.0)	26,113 (100.0)
	木造建築工事業	有								3 (3.2)			3 (0.0)
		無	16,291 (100.0)	26 (100.0)		5,627 (100.0)	3,551 (100.0)	6,252 (100.0)	834 (100.0)	95 (96.8)	52 (100.0)		32,727 (100.0)
		小計	16,291 (100.0)	26 (100.0)		5,627 (100.0)	3,551 (100.0)	6,252 (100.0)	834 (100.0)	98 (100.0)	52 (100.0)		32,731 (100.0)
	小計	有						66 (0.4)	2 (0.1)	12 (1.5)	4 (1.2)		84 (0.1)
		無	23,602 (100.0)	45 (100.0)		8,521 (100.0)	6,281 (100.0)	15,875 (99.6)	3,290 (100.0)	802 (98.5)	306 (98.9)	37 (100.0)	58,760 (99.9)
		小計	23,602 (100.0)	45 (100.0)		8,521 (100.0)	6,281 (100.0)	15,942 (100.0)	3,292 (100.0)	815 (100.0)	309 (100.0)	37 (100.0)	58,844 (100.0)
設備	電気工事業	有				47 (1.0)		98 (1.3)			2 (2.8)		147 (0.7)
		無	3,224 (100.0)	22 (100.0)	89 (100.0)	4,558 (99.0)	3,035 (100.0)	7,327 (98.7)	1,715 (100.0)	196 (100.0)	83 (97.2)	22 (100.0)	20,272 (99.3)
		小計	3,224 (100.0)	22 (100.0)	89 (100.0)	4,605 (100.0)	3,035 (100.0)	7,425 (100.0)	1,715 (100.0)	196 (100.0)	85 (100.0)	22 (100.0)	20,420 (100.0)
	管工事業	有											
		無	4,097 (100.0)			5,227 (100.0)	4,260 (100.0)	9,665 (100.0)	1,464 (100.0)	230 (100.0)	107 (100.0)	30 (100.0)	25,079 (100.0)
		小計	4,097 (100.0)			5,227 (100.0)	4,260 (100.0)	9,665 (100.0)	1,464 (100.0)	230 (100.0)	107 (100.0)	30 (100.0)	25,079 (100.0)
	機械器具設置工事業	有						26 (1.7)		3 (2.7)		5 (29.9)	34 (1.2)
		無	82 (100.0)			494 (100.0)	385 (100.0)	1,511 (98.3)	195 (100.0)	114 (97.3)	77 (100.0)	12 (70.1)	2,869 (98.8)
		小計	82 (100.0)			494 (100.0)	385 (100.0)	1,537 (100.0)	195 (100.0)	118 (100.0)	77 (100.0)	17 (100.0)	2,903 (100.0)
	熱絶縁工事業	有											
		無	154 (100.0)			366 (100.0)	101 (100.0)	380 (100.0)	76 (100.0)	8 (100.0)	4 (100.0)	3 (100.0)	1,091 (100.0)
		小計	154 (100.0)			366 (100.0)	101 (100.0)	380 (100.0)	76 (100.0)	8 (100.0)	4 (100.0)	3 (100.0)	1,091 (100.0)
	電気通信工事業	有											
		無	282 (100.0)			731 (100.0)	157 (100.0)	1,211 (100.0)	117 (100.0)	41 (100.0)	39 (100.0)	9 (100.0)	2,586 (100.0)
		小計	282 (100.0)			731 (100.0)	157 (100.0)	1,211 (100.0)	117 (100.0)	41 (100.0)	39 (100.0)	9 (100.0)	2,586 (100.0)
	さく井工事業	有											
		無	478 (100.0)	15 (100.0)		363 (100.0)	230 (100.0)	344 (100.0)	9 (100.0)		2 (100.0)		1,441 (100.0)
		小計	478 (100.0)	15 (100.0)		363 (100.0)	230 (100.0)	344 (100.0)	9 (100.0)		2 (100.0)		1,441 (100.0)
	消防施設工事業	有								1 (20.0)			1 (0.2)
		無	122 (100.0)	9 (100.0)		150 (100.0)	73 (100.0)	393 (100.0)	54 (100.0)	5 (80.0)			805 (99.9)
		小計	122 (100.0)	9 (100.0)		150 (100.0)	73 (100.0)	393 (100.0)	54 (100.0)	6 (100.0)			807 (100.0)
	小計	有				47 (0.4)		124 (0.6)		4 (0.7)	2 (0.8)	5 (6.4)	183 (0.3)
		無	8,439 (100.0)	45 (100.0)	89 (100.0)	11,888 (99.6)	8,241 (100.0)	20,831 (99.4)	3,630 (100.0)	594 (99.3)	311 (99.2)	75 (93.7)	54,145 (99.7)
		小計	8,439 (100.0)	45 (100.0)	89 (100.0)	11,935 (100.0)	8,241 (100.0)	20,955 (100.0)	3,630 (100.0)	598 (100.0)	314 (100.0)	80 (100.0)	54,328 (100.0)

表4－8－1　工業所有権の導入状況＜特許権＞

（単位：社、％）

業種		資本金 導入	個人	法人 200万円未満	200万円以上 300万円未満	300万円以上 500万円未満	500万円以上 1000万円未満	1000万円以上 2000万円未満	2000万円以上 5000万円未満	5000万円以上 1億円未満	1億円以上 10億円未満	10億円以上	合計
職別	大工工事業	有											
		無	3,516 (100.0)	16 (100.0)		1,224 (100.0)	747 (100.0)	1,319 (100.0)	336 (100.0)	22 (100.0)	9 (100.0)		7,220 (100.0)
		小計	3,516 (100.0)	16 (100.0)		1,224 (100.0)	747 (100.0)	1,319 (100.0)	336 (100.0)	22 (100.0)	9 (100.0)		7,220 (100.0)
	とび・土木・コンクリート工事業	有						29 (0.6)		3 (2.6)	10 (29.1)	1 (100.0)	43 (0.3)
		無	3,725 (100.0)	33 (100.0)		3,754 (100.0)	2,202 (100.0)	4,784 (99.4)	703 (100.0)	93 (97.4)	25 (70.9)		15,319 (99.7)
		小計	3,725 (100.0)	33 (100.0)		3,754 (100.0)	2,202 (100.0)	4,813 (100.0)	703 (100.0)	95 (100.0)	35 (100.0)	1 (100.0)	15,362 (100.0)
	鋼構造物工事業	有							86 (28.4)	3 (2.3)	1 (3.1)		90 (1.1)
		無	1,900 (100.0)		14 (100.0)	1,494 (100.0)	1,444 (100.0)	2,581 (100.0)	216 (71.6)	115 (97.7)	43 (96.9)	16 (100.0)	7,823 (98.9)
		小計	1,900 (100.0)		14 (100.0)	1,494 (100.0)	1,444 (100.0)	2,581 (100.0)	301 (100.0)	118 (100.0)	45 (100.0)	16 (100.0)	7,913 (100.0)
	鉄筋工事業	有											
		無	675 (100.0)			1,030 (100.0)	504 (100.0)	741 (100.0)	47 (100.0)	7 (100.0)	5 (100.0)		3,009 (100.0)
		小計	675 (100.0)			1,030 (100.0)	504 (100.0)	741 (100.0)	47 (100.0)	7 (100.0)	5 (100.0)		3,009 (100.0)
	躯体関係計	有						29 (0.3)	86 (6.2)	5 (2.2)	11 (12.2)	1 (7.5)	133 (0.4)
		無	9,846 (100.0)	49 (100.0)	14 (100.0)	7,502 (100.0)	4,897 (100.0)	9,425 (99.7)	1,302 (93.8)	237 (97.8)	82 (87.8)	16 (92.5)	33,371 (99.6)
		小計	9,846 (100.0)	49 (100.0)	14 (100.0)	7,502 (100.0)	4,897 (100.0)	9,454 (100.0)	1,388 (100.0)	243 (100.0)	94 (100.0)	17 (100.0)	33,503 (100.0)
	左官工事業	有											
		無	2,384 (100.0)			1,044 (100.0)	374 (100.0)	751 (100.0)	66 (100.0)	2 (100.0)			4,620 (100.0)
		小計	2,384 (100.0)			1,044 (100.0)	374 (100.0)	751 (100.0)	66 (100.0)	2 (100.0)			4,620 (100.0)
	石工事業	有											
		無	227 (100.0)			317 (100.0)	218 (100.0)	459 (100.0)	114 (100.0)	12 (100.0)	2 (100.0)		1,348 (100.0)
		小計	227 (100.0)			317 (100.0)	218 (100.0)	459 (100.0)	114 (100.0)	12 (100.0)	2 (100.0)		1,348 (100.0)
	屋根工事業	有											
		無	739 (100.0)	7 (100.0)	26 (100.0)	656 (100.0)	386 (100.0)	755 (100.0)	119 (100.0)	13 (100.0)	9 (100.0)		2,711 (100.0)
		小計	739 (100.0)	7 (100.0)	26 (100.0)	656 (100.0)	386 (100.0)	755 (100.0)	119 (100.0)	13 (100.0)	9 (100.0)		2,711 (100.0)
	タイル・れんが・ブロック工事業	有											
		無	513 (100.0)	25 (100.0)		615 (100.0)	274 (100.0)	813 (100.0)	74 (100.0)	16 (100.0)	9 (100.0)		2,339 (100.0)
		小計	513 (100.0)	25 (100.0)		615 (100.0)	274 (100.0)	813 (100.0)	74 (100.0)	16 (100.0)	9 (100.0)		2,339 (100.0)
	板金工事業	有							13 (19.8)				13 (0.3)
		無	1,932 (100.0)	15 (100.0)		1,022 (100.0)	531 (100.0)	765 (100.0)	54 (80.2)	4 (100.0)	3 (100.0)		4,325 (99.7)
		小計	1,932 (100.0)	15 (100.0)		1,022 (100.0)	531 (100.0)	765 (100.0)	67 (100.0)	4 (100.0)	3 (100.0)		4,339 (100.0)
	ガラス工事業	有											
		無	401 (100.0)	11 (100.0)		278 (100.0)	111 (100.0)	360 (100.0)	43 (100.0)	2 (100.0)	2 (100.0)		1,208 (100.0)
		小計	401 (100.0)	11 (100.0)		278 (100.0)	111 (100.0)	360 (100.0)	43 (100.0)	2 (100.0)	2 (100.0)		1,208 (100.0)
	塗装工事業	有				10 (0.5)		21 (1.0)					30 (0.4)
		無	2,178 (100.0)	29 (100.0)		2,060 (99.5)	1,190 (100.0)	2,116 (99.0)	186 (100.0)	61 (100.0)	15 (100.0)		7,835 (99.6)
		小計	2,178 (100.0)	29 (100.0)		2,070 (100.0)	1,190 (100.0)	2,136 (100.0)	186 (100.0)	61 (100.0)	15 (100.0)		7,866 (100.0)
	防水工事業	有							2 (3.0)				2 (0.1)
		無	303 (100.0)			507 (100.0)	189 (100.0)	961 (100.0)	51 (97.0)	22 (100.0)	2 (100.0)		2,035 (99.9)
		小計	303 (100.0)			507 (100.0)	189 (100.0)	961 (100.0)	53 (100.0)	22 (100.0)	2 (100.0)		2,036 (100.0)
	内装仕上工事業	有											
		無	1,897 (100.0)	12 (100.0)	34 (100.0)	2,160 (100.0)	1,401 (100.0)	3,382 (100.0)	226 (100.0)	41 (100.0)	33 (100.0)		9,187 (100.0)
		小計	1,897 (100.0)	12 (100.0)	34 (100.0)	2,160 (100.0)	1,401 (100.0)	3,382 (100.0)	226 (100.0)	41 (100.0)	33 (100.0)		9,187 (100.0)
	建具工事業	有							3 (2.5)			1 (13.3)	4 (0.1)
		無	1,514 (100.0)	12 (100.0)	9 (100.0)	1,131 (100.0)	652 (100.0)	2,563 (100.0)	134 (97.6)	33 (100.0)	29 (100.0)	7 (86.7)	6,083 (99.9)
		小計	1,514 (100.0)	12 (100.0)	9 (100.0)	1,131 (100.0)	652 (100.0)	2,563 (100.0)	138 (100.0)	33 (100.0)	29 (100.0)	8 (100.0)	6,088 (100.0)
	仕上関係計	有				10 (0.1)		21 (0.2)	18 (1.7)			1 (13.3)	49 (0.1)
		無	12,088 (100.0)	109 (100.0)	70 (100.0)	9,789 (99.9)	5,325 (100.0)	12,924 (99.8)	1,069 (98.3)	207 (100.0)	103 (100.0)	7 (86.7)	41,691 (99.9)
		小計	12,088 (100.0)	109 (100.0)	70 (100.0)	9,799 (100.0)	5,325 (100.0)	12,945 (100.0)	1,087 (100.0)	207 (100.0)	103 (100.0)	8 (100.0)	41,741 (100.0)
	小計	有				10 (0.1)		50 (0.2)	101 (1.2)	5 (1.2)	11 (5.8)	2 (9.3)	182 (0.2)
		無	21,931 (100.0)	159 (100.0)	84 (100.0)	17,291 (99.9)	10,222 (100.0)	22,349 (99.8)	2,371 (95.8)	441 (98.8)	185 (94.2)	22 (90.7)	75,062 (99.8)
		小計	21,934 (100.0)	159 (100.0)	84 (100.0)	17,301 (100.0)	10,222 (100.0)	22,399 (100.0)	2,475 (100.0)	450 (100.0)	197 (100.0)	25 (100.0)	75,244 (100.0)
合計		有				56 (0.1)		240 (0.3)	109 (0.6)	23 (0.7)	25 (1.9)	24 (9.5)	478 (0.2)
		無	69,999 (100.0)	265 (100.0)	307 (100.0)	44,671 (99.9)	35,501 (100.0)	88,824 (99.7)	18,125 (99.4)	3,538 (99.3)	1,278 (98.1)	228 (90.5)	262,736 (99.8)
		小計	69,999 (100.0)	265 (100.0)	307 (100.0)	44,727 (100.0)	35,501 (100.0)	89,065 (100.0)	18,234 (100.0)	3,561 (100.0)	1,303 (100.0)	252 (100.0)	263,214 (100.0)

（注）（ ）の数値は各小計を100とした場合の構成比

表4－8－1 工業所有権の導入状況＜実用新案権＞

（単位：社、%）

業種		資本金 導入	個人	法人 200万円未満	200万円以上300万円未満	300万円以上500万円未満	500万円以上1000万円未満	1000万円以上2000万円未満	2000万円以上5000万円未満	5000万円以上1億円未満	1億円以上10億円未満	10億円以上	合計
一般土木建築	一般土木建築工事業	有										4 (5.2)	4 (0.1)
		無	1,145 (100.0)			359 (100.0)	454 (100.0)	3,016 (100.0)	1,994 (100.0)	666 (100.0)	279 (100.0)	69 (94.8)	7,982 (100.0)
		小計	1,145 (100.0)			359 (100.0)	454 (100.0)	3,016 (100.0)	1,994 (100.0)	666 (100.0)	279 (100.0)	73 (100.0)	7,986 (100.0)
土木	土木工事業	有				21 (0.4)							21 (0.0)
		無	10,696 (100.0)	10 (100.0)	130 (100.0)	4,774 (99.6)	8,603 (100.0)	22,648 (100.0)	5,889 (100.0)	891 (100.0)	143 (100.0)	24 (100.0)	53,808 (100.0)
		小計	10,696 (100.0)	10 (100.0)	130 (100.0)	4,795 (100.0)	8,603 (100.0)	22,648 (100.0)	5,889 (100.0)	891 (100.0)	143 (100.0)	24 (100.0)	53,829 (100.0)
	ほ装工事業	有									1 (1.4)		1 (0.0)
		無	638 (100.0)	5 (100.0)		573 (100.0)	367 (100.0)	1,351 (100.0)	496 (100.0)	87 (100.0)	30 (95.6)	11 (100.0)	3,559 (100.0)
		小計	638 (100.0)	5 (100.0)		573 (100.0)	367 (100.0)	1,351 (100.0)	496 (100.0)	87 (100.0)	32 (100.0)	11 (100.0)	3,560 (100.0)
	しゅんせつ工事業	有											
		無	123 (100.0)			11 (100.0)	16 (100.0)	81 (100.0)	8 (100.0)		1 (100.0)		240 (100.0)
		小計	123 (100.0)			11 (100.0)	16 (100.0)	81 (100.0)	8 (100.0)		1 (100.0)		240 (100.0)
	造園工事業	有											
		無	2,469 (100.0)		4 (100.0)	941 (100.0)	929 (100.0)	2,097 (100.0)	377 (100.0)	39 (100.0)	11 (100.0)		6,869 (100.0)
		小計	2,469 (100.0)		4 (100.0)	941 (100.0)	929 (100.0)	2,097 (100.0)	377 (100.0)	39 (100.0)	11 (100.0)		6,869 (100.0)
	水道施設工事業	有						47 (8.6)		2 (24.4)			48 (2.2)
		無	929 (100.0)			291 (100.0)	387 (100.0)	496 (91.4)	62 (100.0)	5 (75.6)	4 (100.0)		2,174 (97.8)
		小計	929 (100.0)			291 (100.0)	387 (100.0)	543 (100.0)	62 (100.0)	6 (100.0)	4 (100.0)		2,222 (100.0)
	清掃施設工事業	有											
		無	23 (100.0)					33 (100.0)	12 (100.0)	9 (100.0)	14 (100.0)	2 (100.0)	92 (100.0)
		小計	23 (100.0)					33 (100.0)	12 (100.0)	9 (100.0)	14 (100.0)	2 (100.0)	92 (100.0)
	小計	有				21 (0.3)		47 (0.2)		2 (0.2)	1 (0.7)		71 (0.1)
		無	14,879 (100.0)	16 (100.0)	134 (100.0)	6,591 (99.7)	10,303 (100.0)	26,706 (99.8)	6,843 (100.0)	1,030 (99.9)	203 (99.3)	37 (100.0)	66,742 (99.9)
		小計	14,879 (100.0)	16 (100.0)	134 (100.0)	6,612 (100.0)	10,303 (100.0)	26,753 (100.0)	6,843 (100.0)	1,032 (100.0)	205 (100.0)	37 (100.0)	66,813 (100.0)
建築	建築工事業	有										2 (5.0)	2 (0.0)
		無	7,311 (100.0)	19 (100.0)		2,894 (100.0)	2,730 (100.0)	9,690 (100.0)	2,458 (100.0)	717 (100.0)	258 (100.0)	35 (95.0)	26,112 (100.0)
		小計	7,311 (100.0)	19 (100.0)		2,894 (100.0)	2,730 (100.0)	9,690 (100.0)	2,458 (100.0)	717 (100.0)	258 (100.0)	37 (100.0)	26,113 (100.0)
	木造建築工事業	有											
		無	16,291 (100.0)	26 (100.0)		5,627 (100.0)	3,551 (100.0)	6,252 (100.0)	834 (100.0)	98 (100.0)	52 (100.0)		32,731 (100.0)
		小計	16,291 (100.0)	26 (100.0)		5,627 (100.0)	3,551 (100.0)	6,252 (100.0)	834 (100.0)	98 (100.0)	52 (100.0)		32,731 (100.0)
	小計	有										2 (5.0)	2 (0.0)
		無	23,602 (100.0)	45 (100.0)		8,521 (100.0)	6,281 (100.0)	15,942 (100.0)	3,292 (100.0)	815 (100.0)	309 (100.0)	35 (95.0)	58,842 (100.0)
		小計	23,602 (100.0)	45 (100.0)		8,521 (100.0)	6,281 (100.0)	15,942 (100.0)	3,292 (100.0)	815 (100.0)	309 (100.0)	37 (100.0)	58,844 (100.0)
設備	電気工事業	有								2 (0.8)	5 (5.7)		6 (0.0)
		無	3,224 (100.0)	22 (100.0)	89 (100.0)	4,605 (100.0)	3,035 (100.0)	7,425 (100.0)	1,715 (100.0)	195 (99.2)	81 (94.3)	22 (100.0)	20,413 (100.0)
		小計	3,224 (100.0)	22 (100.0)	89 (100.0)	4,605 (100.0)	3,035 (100.0)	7,425 (100.0)	1,715 (100.0)	196 (100.0)	85 (100.0)	22 (100.0)	20,420 (100.0)
	管工事業	有											
		無	4,097 (100.0)			5,227 (100.0)	4,260 (100.0)	9,665 (100.0)	1,464 (100.0)	230 (100.0)	107 (100.0)	30 (100.0)	25,079 (100.0)
		小計	4,097 (100.0)			5,227 (100.0)	4,260 (100.0)	9,665 (100.0)	1,464 (100.0)	230 (100.0)	107 (100.0)	30 (100.0)	25,079 (100.0)
	機械器具設置工事業	有									4 (5.2)		4 (0.1)
		無	82 (100.0)			494 (100.0)	385 (100.0)	1,537 (100.0)	195 (100.0)	118 (100.0)	73 (94.8)	17 (100.0)	2,900 (99.9)
		小計	82 (100.0)			494 (100.0)	385 (100.0)	1,537 (100.0)	195 (100.0)	118 (100.0)	77 (100.0)	17 (100.0)	2,903 (100.0)
	熱絶縁工事業	有											
		無	154 (100.0)			366 (100.0)	101 (100.0)	380 (100.0)	76 (100.0)	8 (100.0)	4 (100.0)	3 (100.0)	1,091 (100.0)
		小計	154 (100.0)			366 (100.0)	101 (100.0)	380 (100.0)	76 (100.0)	8 (100.0)	4 (100.0)	3 (100.0)	1,091 (100.0)
	電気通信工事業	有											
		無	282 (100.0)			731 (100.0)	157 (100.0)	1,211 (100.0)	117 (100.0)	41 (100.0)	39 (100.0)	9 (100.0)	2,586 (100.0)
		小計	282 (100.0)			731 (100.0)	157 (100.0)	1,211 (100.0)	117 (100.0)	41 (100.0)	39 (100.0)	9 (100.0)	2,586 (100.0)
	さく井工事業	有											
		無	478 (100.0)	15 (100.0)		363 (100.0)	230 (100.0)	344 (100.0)	9 (100.0)		2 (100.0)		1,441 (100.0)
		小計	478 (100.0)	15 (100.0)		363 (100.0)	230 (100.0)	344 (100.0)	9 (100.0)		2 (100.0)		1,441 (100.0)
	消防施設工事業	有											
		無	122 (100.0)	9 (100.0)		150 (100.0)	73 (100.0)	393 (100.0)	54 (100.0)	6 (100.0)			807 (100.0)
		小計	122 (100.0)	9 (100.0)		150 (100.0)	73 (100.0)	393 (100.0)	54 (100.0)	6 (100.0)			807 (100.0)
	小計	有								2 (0.3)	9 (2.8)		10 (0.0)
		無	8,439 (100.0)	15 (100.0)	89 (100.0)	11,935 (100.0)	8,241 (100.0)	20,955 (100.0)	3,630 (100.0)	597 (99.8)	305 (97.2)	80 (100.0)	54,318 (100.0)
		小計	8,439 (100.0)	15 (100.0)	89 (100.0)	11,935 (100.0)	8,241 (100.0)	20,955 (100.0)	3,630 (100.0)	598 (100.0)	314 (100.0)	80 (100.0)	54,328 (100.0)

表4－8－1　工業所有権の導入状況＜実用新案権＞

（単位：社、%）

業種		資本金 導入	個人	法人 200万円未満	200万円以上300万円未満	300万円以上500万円未満	500万円以上1000万円未満	1000万円以上2000万円未満	2000万円以上5000万円未満	5000万円以上1億円未満	1億円以上10億円未満	10億円以上	合計
職別	大工工事業	有											
		無	3,516 (100.0)	16 (100.0)		1,224 (100.0)	747 (100.0)	1,319 (100.0)	336 (100.0)	22 (100.0)	9 (100.0)		7,220 (100.0)
		小計	3,516 (100.0)	16 (100.0)		1,224 (100.0)	747 (100.0)	1,319 (100.0)	336 (100.0)	22 (100.0)	9 (100.0)		7,220 (100.0)
	とび・土木・コンクリート工事業	有								3 (2.6)			3 (0.0)
		無	3,725 (100.0)	33 (100.0)		3,754 (100.0)	2,202 (100.0)	4,813 (100.0)	703 (100.0)	93 (97.4)	35 (100.0)	1 (100.0)	15,359 (100.0)
		小計	3,725 (100.0)	33 (100.0)		3,754 (100.0)	2,202 (100.0)	4,813 (100.0)	703 (100.0)	95 (100.0)	35 (100.0)	1 (100.0)	15,362 (100.0)
	鋼構造物工事業	有											
		無	1,900 (100.0)		14 (100.0)	1,494 (100.0)	1,444 (100.0)	2,581 (100.0)	301 (100.0)	118 (100.0)	45 (100.0)	16 (100.0)	7,913 (100.0)
		小計	1,900 (100.0)		14 (100.0)	1,494 (100.0)	1,444 (100.0)	2,581 (100.0)	301 (100.0)	118 (100.0)	45 (100.0)	16 (100.0)	7,913 (100.0)
	鉄筋工事業	有											
		無	675 (100.0)			1,030 (100.0)	504 (100.0)	741 (100.0)	47 (100.0)	7 (100.0)	5 (100.0)		3,009 (100.0)
		小計	675 (100.0)			1,030 (100.0)	504 (100.0)	741 (100.0)	47 (100.0)	7 (100.0)	5 (100.0)		3,009 (100.0)
	躯体関係計	有								3 (1.0)			3 (0.0)
		無	9,846 (100.0)	19 (100.0)	14 (100.0)	7,502 (100.0)	4,897 (100.0)	9,454 (100.0)	1,388 (100.0)	240 (99.0)	94 (100.0)	17 (100.0)	33,501 (100.0)
		小計	9,846 (100.0)	19 (100.0)	14 (100.0)	7,502 (100.0)	4,897 (100.0)	9,454 (100.0)	1,388 (100.0)	243 (100.0)	94 (100.0)	17 (100.0)	33,503 (100.0)
	左官工事業	有											
		無	2,384 (100.0)			1,044 (100.0)	374 (100.0)	751 (100.0)	66 (100.0)	2 (100.0)			4,620 (100.0)
		小計	2,384 (100.0)			1,044 (100.0)	374 (100.0)	751 (100.0)	66 (100.0)	2 (100.0)			4,620 (100.0)
	石工事業	有											
		無	227 (100.0)			317 (100.0)	218 (100.0)	459 (100.0)	114 (100.0)	12 (100.0)	2 (100.0)		1,348 (100.0)
		小計	227 (100.0)			317 (100.0)	218 (100.0)	459 (100.0)	114 (100.0)	12 (100.0)	2 (100.0)		1,348 (100.0)
	屋根工事業	有											
		無	739 (100.0)	7 (100.0)	26 (100.0)	656 (100.0)	386 (100.0)	755 (100.0)	119 (100.0)	13 (100.0)	9 (100.0)		2,711 (100.0)
		小計	739 (100.0)	7 (100.0)	26 (100.0)	656 (100.0)	386 (100.0)	755 (100.0)	119 (100.0)	13 (100.0)	9 (100.0)		2,711 (100.0)
	タイル・れんが・ブロック工事業	有											
		無	513 (100.0)	25 (100.0)		615 (100.0)	274 (100.0)	813 (100.0)	74 (100.0)	16 (100.0)	9 (100.0)		2,339 (100.0)
		小計	513 (100.0)	25 (100.0)		615 (100.0)	274 (100.0)	813 (100.0)	74 (100.0)	16 (100.0)	9 (100.0)		2,339 (100.0)
	板金工事業	有					6 (1.0)						6 (0.1)
		無	1,932 (100.0)	15 (100.0)		1,022 (100.0)	526 (99.0)	765 (100.0)	67 (100.0)	4 (100.0)	3 (100.0)		4,333 (99.9)
		小計	1,932 (100.0)	15 (100.0)		1,022 (100.0)	531 (100.0)	765 (100.0)	67 (100.0)	4 (100.0)	3 (100.0)		4,339 (100.0)
	ガラス工事業	有											
		無	401 (100.0)	11 (100.0)		278 (100.0)	111 (100.0)	360 (100.0)	43 (100.0)	2 (100.0)	2 (100.0)		1,208 (100.0)
		小計	401 (100.0)	11 (100.0)		278 (100.0)	111 (100.0)	360 (100.0)	43 (100.0)	2 (100.0)	2 (100.0)		1,208 (100.0)
	塗装工事業	有					17 (1.5)						17 (0.2)
		無	2,178 (100.0)	29 (100.0)		2,070 (100.0)	1,173 (98.5)	2,136 (100.0)	186 (100.0)	61 (100.0)	15 (100.0)		7,848 (99.8)
		小計	2,178 (100.0)	29 (100.0)		2,070 (100.0)	1,190 (100.0)	2,136 (100.0)	186 (100.0)	61 (100.0)	15 (100.0)		7,866 (100.0)
	防水工事業	有						30 (3.1)					30 (1.5)
		無	303 (100.0)			507 (100.0)	189 (100.0)	931 (96.9)	53 (100.0)	22 (100.0)	2 (100.0)		2,007 (98.5)
		小計	303 (100.0)			507 (100.0)	189 (100.0)	961 (100.0)	53 (100.0)	22 (100.0)	2 (100.0)		2,036 (100.0)
	内装仕上工事業	有											
		無	1,897 (100.0)	12 (100.0)	31 (100.0)	2,160 (100.0)	1,401 (100.0)	3,382 (100.0)	226 (100.0)	41 (100.0)	33 (100.0)		9,187 (100.0)
		小計	1,897 (100.0)	12 (100.0)	31 (100.0)	2,160 (100.0)	1,401 (100.0)	3,382 (100.0)	226 (100.0)	41 (100.0)	33 (100.0)		9,187 (100.0)
	建具工事業	有										1 (13.3)	1 (0.0)
		無	1,514 (100.0)	12 (100.0)	9 (100.0)	1,131 (100.0)	652 (100.0)	2,563 (100.0)	138 (100.0)	33 (100.0)	29 (100.0)	7 (86.7)	6,087 (100.0)
		小計	1,514 (100.0)	12 (100.0)	9 (100.0)	1,131 (100.0)	652 (100.0)	2,563 (100.0)	138 (100.0)	33 (100.0)	29 (100.0)	8 (100.0)	6,088 (100.0)
	住宅関係計	有					23 (0.4)	30 (0.2)				1 (13.3)	54 (0.1)
		無	12,088 (100.0)	109 (100.0)	70 (100.0)	9,799 (100.0)	5,302 (99.6)	12,915 (99.8)	1,087 (100.0)	207 (100.0)	103 (100.0)	7 (86.7)	41,687 (99.9)
		小計	12,088 (100.0)	109 (100.0)	70 (100.0)	9,799 (100.0)	5,325 (100.0)	12,945 (100.0)	1,087 (100.0)	207 (100.0)	103 (100.0)	8 (100.0)	41,741 (100.0)
	小計	有					23 (0.2)	30 (0.1)		3 (0.6)		1 (4.1)	56 (0.1)
		無	21,931 (100.0)	159 (100.0)	81 (100.0)	17,301 (100.0)	10,199 (99.8)	22,369 (99.9)	2,175 (100.0)	447 (99.4)	197 (100.0)	24 (96.0)	75,188 (99.9)
		小計	21,931 (100.0)	159 (100.0)	81 (100.0)	17,301 (100.0)	10,222 (100.0)	22,399 (100.0)	2,175 (100.0)	450 (100.0)	197 (100.0)	25 (100.0)	75,244 (100.0)
合計		有				21 (0.1)	23 (0.1)	77 (0.1)		6 (0.2)	10 (0.8)	7 (2.6)	144 (0.1)
		無	69,999 (100.0)	265 (100.0)	307 (100.0)	44,707 (100.0)	35,478 (99.9)	88,988 (99.9)	18,234 (100.0)	3,556 (99.9)	1,293 (99.2)	246 (97.4)	263,071 (100.0)
		小計	69,999 (100.0)	265 (100.0)	307 (100.0)	44,727 (100.0)	35,501 (100.0)	89,065 (100.0)	18,234 (100.0)	3,561 (100.0)	1,303 (100.0)	252 (100.0)	263,211 (100.0)

（注）（ ）の数値は各小計を100とした場合の構成比

表4－8－1　工業所有権の導入状況＜意匠権＞

（単位：社、%）

業種	資本金 / 導入		個人	法人									合計
				200万円未満	200万円以上300万円未満	300万円以上500万円未満	500万円以上1000万円未満	1000万円以上2000万円未満	2000万円以上5000万円未満	5000万円以上1億円未満	1億円以上10億円未満	10億円以上	
一般土木建築	一般土木建築工事業	有									3 (1.1)		3 (0.0)
		無	1,145 (100.0)			359 (100.0)	454 (100.0)	3,016 (100.0)	1,994 (100.0)	666 (100.0)	276 (98.9)	73 (100.0)	7,983 (100.0)
		小計	1,145 (100.0)			359 (100.0)	454 (100.0)	3,016 (100.0)	1,991 (100.0)	666 (100.0)	279 (100.0)	73 (100.0)	7,986 (100.0)
土木	土木工事業	有							12 (0.2)				12 (0.0)
		無	10,696 (100.0)	10 (100.0)	130 (100.0)	4,795 (100.0)	8,603 (100.0)	22,648 (100.0)	5,877 (99.8)	891 (100.0)	143 (100.0)	24 (100.0)	53,817 (100.0)
		小計	10,696 (100.0)	10 (100.0)	130 (100.0)	4,795 (100.0)	8,603 (100.0)	22,648 (100.0)	5,889 (100.0)	891 (100.0)	143 (100.0)	24 (100.0)	53,829 (100.0)
	住装工事業	有									1 (4.4)		1 (0.0)
		無	638 (100.0)	5 (100.0)		573 (100.0)	367 (100.0)	1,351 (100.0)	496 (100.0)	87 (100.0)	30 (95.6)	11 (100.0)	3,559 (100.0)
		小計	638 (100.0)	5 (100.0)		573 (100.0)	367 (100.0)	1,351 (100.0)	496 (100.0)	87 (100.0)	32 (100.0)	11 (100.0)	3,560 (100.0)
	しゅんせつ工事業	有											
		無	123 (100.0)			11 (100.0)	16 (100.0)	81 (100.0)	8 (100.0)		1 (100.0)		240 (100.0)
		小計	123 (100.0)			11 (100.0)	16 (100.0)	81 (100.0)	8 (100.0)		1 (100.0)		240 (100.0)
	造園工事業	有											
		無	2,469 (100.0)		4 (100.0)	941 (100.0)	929 (100.0)	2,097 (100.0)	377 (100.0)	39 (100.0)	11 (100.0)		6,869 (100.0)
		小計	2,469 (100.0)		4 (100.0)	941 (100.0)	929 (100.0)	2,097 (100.0)	377 (100.0)	39 (100.0)	11 (100.0)		6,869 (100.0)
	水道施設工事業	有											
		無	929 (100.0)			291 (100.0)	387 (100.0)	513 (100.0)	62 (100.0)	6 (100.0)	4 (100.0)		2,222 (100.0)
		小計	929 (100.0)			291 (100.0)	387 (100.0)	513 (100.0)	62 (100.0)	6 (100.0)	4 (100.0)		2,222 (100.0)
	清掃施設工事業	有											
		無	23 (100.0)					33 (100.0)	12 (100.0)	9 (100.0)	14 (100.0)	2 (100.0)	92 (100.0)
		小計	23 (100.0)					33 (100.0)	12 (100.0)	9 (100.0)	14 (100.0)	2 (100.0)	92 (100.0)
	小計	有							12 (0.2)		1 (0.7)		13 (0.0)
		無	14,879 (100.0)	16 (100.0)	134 (100.0)	6,612 (100.0)	10,303 (100.0)	26,753 (100.0)	6,831 (99.8)	1,032 (100.0)	203 (99.3)	37 (100.0)	66,799 (100.0)
		小計	14,879 (100.0)	16 (100.0)	134 (100.0)	6,612 (100.0)	10,303 (100.0)	26,753 (100.0)	6,843 (100.0)	1,032 (100.0)	205 (100.0)	37 (100.0)	66,813 (100.0)
建築	建築工事業	有											
		無	7,311 (100.0)	19 (100.0)		2,894 (100.0)	2,730 (100.0)	9,690 (100.0)	2,458 (100.0)	717 (100.0)	258 (100.0)	37 (100.0)	26,113 (100.0)
		小計	7,311 (100.0)	19 (100.0)		2,894 (100.0)	2,730 (100.0)	9,690 (100.0)	2,458 (100.0)	717 (100.0)	258 (100.0)	37 (100.0)	26,113 (100.0)
	木造建築工事業	有											
		無	16,291 (100.0)	26 (100.0)		5,627 (100.0)	3,551 (100.0)	6,252 (100.0)	834 (100.0)	98 (100.0)	52 (100.0)		32,731 (100.0)
		小計	16,291 (100.0)	26 (100.0)		5,627 (100.0)	3,551 (100.0)	6,252 (100.0)	834 (100.0)	98 (100.0)	52 (100.0)		32,731 (100.0)
	小計	有											
		無	23,602 (100.0)	45 (100.0)		8,521 (100.0)	6,281 (100.0)	15,942 (100.0)	3,292 (100.0)	815 (100.0)	309 (100.0)	37 (100.0)	58,844 (100.0)
		小計	23,602 (100.0)	45 (100.0)		8,521 (100.0)	6,281 (100.0)	15,942 (100.0)	3,292 (100.0)	815 (100.0)	309 (100.0)	37 (100.0)	58,844 (100.0)
設備	電気工事業	有							9 (0.5)		2 (2.8)		12 (0.1)
		無	3,224 (100.0)	22 (100.0)	89 (100.0)	4,605 (100.0)	3,035 (100.0)	7,425 (100.0)	1,706 (99.5)	196 (100.0)	83 (97.2)	22 (100.0)	20,408 (99.9)
		小計	3,224 (100.0)	22 (100.0)	89 (100.0)	4,605 (100.0)	3,035 (100.0)	7,425 (100.0)	1,715 (100.0)	196 (100.0)	85 (100.0)	22 (100.0)	20,420 (100.0)
	管工事業	有											
		無	4,097 (100.0)			5,227 (100.0)	4,260 (100.0)	9,665 (100.0)	1,461 (100.0)	230 (100.0)	107 (100.0)	30 (100.0)	25,079 (100.0)
		小計	4,097 (100.0)			5,227 (100.0)	4,260 (100.0)	9,665 (100.0)	1,461 (100.0)	230 (100.0)	107 (100.0)	30 (100.0)	25,079 (100.0)
	機械器具設置工事業	有											
		無	82 (100.0)			494 (100.0)	385 (100.0)	1,537 (100.0)	195 (100.0)	118 (100.0)	77 (100.0)	17 (100.0)	2,903 (100.0)
		小計	82 (100.0)			494 (100.0)	385 (100.0)	1,537 (100.0)	195 (100.0)	118 (100.0)	77 (100.0)	17 (100.0)	2,903 (100.0)
	熱絶縁工事業	有											
		無	154 (100.0)			366 (100.0)	101 (100.0)	380 (100.0)	76 (100.0)	8 (100.0)	4 (100.0)	3 (100.0)	1,091 (100.0)
		小計	154 (100.0)			366 (100.0)	101 (100.0)	380 (100.0)	76 (100.0)	8 (100.0)	4 (100.0)	3 (100.0)	1,091 (100.0)
	電気通信工事業	有											
		無	282 (100.0)			731 (100.0)	157 (100.0)	1,211 (100.0)	117 (100.0)	41 (100.0)	39 (100.0)	9 (100.0)	2,586 (100.0)
		小計	282 (100.0)			731 (100.0)	157 (100.0)	1,211 (100.0)	117 (100.0)	41 (100.0)	39 (100.0)	9 (100.0)	2,586 (100.0)
	さく井工事業	有											
		無	478 (100.0)	15 (100.0)		363 (100.0)	230 (100.0)	344 (100.0)	9 (100.0)		2 (100.0)		1,441 (100.0)
		小計	478 (100.0)	15 (100.0)		363 (100.0)	230 (100.0)	344 (100.0)	9 (100.0)		2 (100.0)		1,441 (100.0)
	消防施設工事業	有											
		無	122 (100.0)	9 (100.0)		150 (100.0)	73 (100.0)	393 (100.0)	54 (100.0)	6 (100.0)			807 (100.0)
		小計	122 (100.0)	9 (100.0)		150 (100.0)	73 (100.0)	393 (100.0)	54 (100.0)	6 (100.0)			807 (100.0)
	小計	有							9 (0.3)		2 (0.8)		12 (0.0)
		無	8,139 (100.0)	45 (100.0)	89 (100.0)	11,935 (100.0)	8,241 (100.0)	20,955 (100.0)	3,621 (99.8)	598 (100.0)	311 (99.2)	80 (100.0)	51,316 (100.0)
		小計	8,139 (100.0)	45 (100.0)	89 (100.0)	11,935 (100.0)	8,241 (100.0)	20,955 (100.0)	3,630 (100.0)	598 (100.0)	313 (100.0)	80 (100.0)	51,328 (100.0)

表4－8－1　工業所有権の導入状況＜意匠権＞

（単位：社、%）

業種	資本金 / 導入		個人	法人 200万円未満	200万円以上300万円未満	300万円以上500万円未満	500万円以上1000万円未満	1000万円以上2000万円未満	2000万円以上5000万円未満	5000万円以上1億円未満	1億円以上10億円未満	10億円以上	合計
職別	大工工事業	有								3 (2.6)			3 (0.0)
		無	3,546 (100.0)	16 (100.0)		1,224 (100.0)	747 (100.0)	1,319 (100.0)	336 (100.0)	22 (100.0)	9 (100.0)		7,220 (100.0)
		小計	3,546 (100.0)	16 (100.0)		1,224 (100.0)	747 (100.0)	1,319 (100.0)	336 (100.0)	22 (100.0)	9 (100.0)		7,220 (100.0)
	とび・土木・コンクリート工事業	有								3 (2.6)			3 (0.0)
		無	3,725 (100.0)	33 (100.0)		3,754 (100.0)	2,202 (100.0)	4,813 (100.0)	703 (100.0)	93 (97.4)	35 (100.0)	1 (100.0)	15,359 (100.0)
		小計	3,725 (100.0)	33 (100.0)		3,754 (100.0)	2,202 (100.0)	4,813 (100.0)	703 (100.0)	95 (100.0)	35 (100.0)	1 (100.0)	15,362 (100.0)
	鋼構造物工事業	有											
		無	1,900 (100.0)		14 (100.0)	1,494 (100.0)	1,444 (100.0)	2,581 (100.0)	301 (100.0)	118 (100.0)	45 (100.0)	16 (100.0)	7,913 (100.0)
		小計	1,900 (100.0)		14 (100.0)	1,494 (100.0)	1,444 (100.0)	2,581 (100.0)	301 (100.0)	118 (100.0)	45 (100.0)	16 (100.0)	7,913 (100.0)
	鉄筋工事業	有											
		無	675 (100.0)			1,030 (100.0)	504 (100.0)	741 (100.0)	47 (100.0)	7 (100.0)	5 (100.0)		3,009 (100.0)
		小計	675 (100.0)			1,030 (100.0)	504 (100.0)	741 (100.0)	47 (100.0)	7 (100.0)	5 (100.0)		3,009 (100.0)
	躯体関係計	有								3 (1.0)			3 (0.0)
		無	9,846 (100.0)	49 (100.0)	14 (100.0)	7,502 (100.0)	4,897 (100.0)	9,454 (100.0)	1,388 (100.0)	240 (99.0)	94 (100.0)	17 (100.0)	33,501 (100.0)
		小計	9,846 (100.0)	49 (100.0)	14 (100.0)	7,502 (100.0)	4,897 (100.0)	9,454 (100.0)	1,388 (100.0)	243 (100.0)	94 (100.0)	17 (100.0)	33,503 (100.0)
	左官工事業	有											
		無	2,384 (100.0)			1,044 (100.0)	374 (100.0)	751 (100.0)	66 (100.0)	2 (100.0)			4,620 (100.0)
		小計	2,384 (100.0)			1,044 (100.0)	374 (100.0)	751 (100.0)	66 (100.0)	2 (100.0)			4,620 (100.0)
	石工事業	有											
		無	227 (100.0)			317 (100.0)	218 (100.0)	459 (100.0)	114 (100.0)	12 (100.0)	2 (100.0)		1,348 (100.0)
		小計	227 (100.0)			317 (100.0)	218 (100.0)	459 (100.0)	114 (100.0)	12 (100.0)	2 (100.0)		1,348 (100.0)
	屋根工事業	有											
		無	739 (100.0)	7 (100.0)	26 (100.0)	656 (100.0)	386 (100.0)	755 (100.0)	119 (100.0)	13 (100.0)	9 (100.0)		2,711 (100.0)
		小計	739 (100.0)	7 (100.0)	26 (100.0)	656 (100.0)	386 (100.0)	755 (100.0)	119 (100.0)	13 (100.0)	9 (100.0)		2,711 (100.0)
	タイル・れんが・ブロック工事業	有						8 (1.0)					8 (0.4)
		無	513 (100.0)	25 (100.0)		615 (100.0)	274 (100.0)	805 (99.0)	74 (100.0)	16 (100.0)	9 (100.0)		2,331 (99.7)
		小計	513 (100.0)	25 (100.0)		615 (100.0)	274 (100.0)	813 (100.0)	74 (100.0)	16 (100.0)	9 (100.0)		2,339 (100.0)
	板金工事業	有											
		無	1,932 (100.0)	15 (100.0)		1,022 (100.0)	531 (100.0)	765 (100.0)	67 (100.0)	4 (100.0)	3 (100.0)		4,339 (100.0)
		小計	1,932 (100.0)	15 (100.0)		1,022 (100.0)	531 (100.0)	765 (100.0)	67 (100.0)	4 (100.0)	3 (100.0)		4,339 (100.0)
	ガラス工事業	有											
		無	401 (100.0)	11 (100.0)		278 (100.0)	111 (100.0)	360 (100.0)	43 (100.0)	2 (100.0)	2 (100.0)		1,208 (100.0)
		小計	401 (100.0)	11 (100.0)		278 (100.0)	111 (100.0)	360 (100.0)	43 (100.0)	2 (100.0)	2 (100.0)		1,208 (100.0)
	塗装工事業	有											
		無	2,178 (100.0)	29 (100.0)		2,070 (100.0)	1,190 (100.0)	2,136 (100.0)	186 (100.0)	61 (100.0)	15 (100.0)		7,866 (100.0)
		小計	2,178 (100.0)	29 (100.0)		2,070 (100.0)	1,190 (100.0)	2,136 (100.0)	186 (100.0)	61 (100.0)	15 (100.0)		7,866 (100.0)
	防水工事業	有											
		無	303 (100.0)			507 (100.0)	189 (100.0)	961 (100.0)	53 (100.0)	22 (100.0)	2 (100.0)		2,036 (100.0)
		小計	303 (100.0)			507 (100.0)	189 (100.0)	961 (100.0)	53 (100.0)	22 (100.0)	2 (100.0)		2,036 (100.0)
	内装仕上工事業	有											
		無	1,897 (100.0)	12 (100.0)	34 (100.0)	2,160 (100.0)	1,401 (100.0)	3,382 (100.0)	226 (100.0)	41 (100.0)	33 (100.0)		9,187 (100.0)
		小計	1,897 (100.0)	12 (100.0)	34 (100.0)	2,160 (100.0)	1,401 (100.0)	3,382 (100.0)	226 (100.0)	41 (100.0)	33 (100.0)		9,187 (100.0)
	建具工事業	有										1 (13.3)	1 (0.0)
		無	1,514 (100.0)	12 (100.0)	9 (100.0)	1,131 (100.0)	652 (100.0)	2,563 (100.0)	138 (100.0)	33 (100.0)	29 (100.0)	7 (86.7)	6,087 (100.0)
		小計	1,514 (100.0)	12 (100.0)	9 (100.0)	1,131 (100.0)	652 (100.0)	2,563 (100.0)	138 (100.0)	33 (100.0)	29 (100.0)	8 (100.0)	6,088 (100.0)
	仕上関係計	有						8 (0.1)				1 (13.3)	9 (0.0)
		無	12,088 (100.0)	109 (100.0)	70 (100.0)	9,799 (100.0)	5,325 (100.0)	12,937 (99.9)	1,087 (100.0)	207 (100.0)	103 (100.0)	7 (86.7)	41,732 (100.0)
		小計	12,088 (100.0)	109 (100.0)	70 (100.0)	9,799 (100.0)	5,325 (100.0)	12,945 (100.0)	1,087 (100.0)	207 (100.0)	103 (100.0)	8 (100.0)	41,741 (100.0)
	小計	有						8 (0.0)		3 (0.6)		1 (4.1)	12 (0.0)
		無	21,934 (100.0)	159 (100.0)	84 (100.0)	17,301 (100.0)	10,222 (100.0)	22,391 (100.0)	2,475 (100.0)	447 (99.4)	197 (100.0)	24 (96.0)	75,232 (100.0)
		小計	21,934 (100.0)	159 (100.0)	84 (100.0)	17,301 (100.0)	10,222 (100.0)	22,399 (100.0)	2,475 (100.0)	450 (100.0)	197 (100.0)	25 (100.0)	75,244 (100.0)
合計		有						8 (0.0)	21 (0.1)	3 (0.1)	7 (0.5)	1 (0.4)	40 (0.0)
		無	69,999 (100.0)	265 (100.0)	307 (100.0)	44,727 (100.0)	35,501 (100.0)	89,056 (100.0)	18,213 (99.9)	3,559 (99.9)	1,296 (99.5)	251 (99.6)	263,174 (100.0)
		小計	69,999 (100.0)	265 (100.0)	307 (100.0)	44,727 (100.0)	35,501 (100.0)	89,065 (100.0)	18,234 (100.0)	3,561 (100.0)	1,303 (100.0)	252 (100.0)	263,214 (100.0)

（注）（ ）の数値は各小計を100とした場合の構成比

表4－8－2　工業所有権の平均導入件数（工業所有権を導入している企業のみ対象）＜特許権＞

（単位：1社あたり平均導入件数）

業種	資本金	個人	法人 200万円未満	200万円以上300万円未満	300万円以上500万円未満	500万円以上1000万円未満	1000万円以上2000万円未満	2000万円以上5000万円未満	5000万円以上1億円未満	1億円以上10億円未満	10億円以上	合計
一般土木建築	一般土木建築工事業										13.67	13.67
土木	土木工事業									6.24	5.67	6.05
	舗装工事業							4.00			1.00	3.17
	しゅんせつ工事業											
	造園工事業											
	水道施設工事業								3.00			3.00
	清掃施設工事業											
	小計							4.00	3.00	6.24	4.44	5.00
建築	建築工事業						1.00	1.00	1.00	2.00		1.04
	木造建築工事業								1.00			1.00
	小計						1.00	1.00	1.00	2.00		1.04
設備	電気工事業				3.00		1.00			3.00		1.67
	管工事業											
	機械器具設置工事業						1.00		2.00		4.98	1.68
	熱絶縁工事業											
	電気通信工事業											
	さく井工事業											
	消防施設工事業								1.00			1.00
	小計				3.00		1.00		1.72	3.00	4.98	1.66
職別	大工工事業											
	とび・土木・コンクリート工事業						1.00		3.00	2.11	12.00	1.71
	鋼構造物工事業							1.00	1.00	2.00		1.02
	鉄筋工事業											
	躯体関係計						1.00	1.00	1.95	2.10	12.00	1.24
	左官工事業											
	石工事業											
	屋根工事業											
	タイル・れんが・ブロック工事業											
	板金工事業							1.00				1.00
	ガラス工事業											
	塗装工事業				1.00		1.00					1.00
	防水工事業							1.00				1.00
	内装仕上工事業											
	建具工事業							6.00			1.00	4.86
	仕上関係計				1.00		1.00	1.93			1.00	1.34
	小計				1.00		1.00	1.16	1.95	2.10	7.20	1.27
合計					2.66		1.00	1.26	1.48	3.45	9.20	1.82

表4－8－2　工業所有権の平均導入件数（工業所有権を導入している企業のみ対象）＜実用新案権＞

（単位：1社あたり平均導入件数）

業種		資本金 個人	法人 200万円未満	200万円以上300万円未満	300万円以上500万円未満	500万円以上1000万円未満	1000万円以上2000万円未満	2000万円以上5000万円未満	5000万円以上1億円未満	1億円以上10億円未満	10億円以上	合計
一般土木建築	一般土木建築工事業										1.00	1.00
土木	土木工事業				3.00							3.00
	圧装工事業									1.00		1.00
	しゅんせつ工事業											
	造園工事業											
	水道施設工事業						1.00		1.00			1.00
	清掃施設工事業											
	小計				3.00		1.00		1.00	1.00		1.59
建築	建築工事業										9.00	9.00
	木造建築工事業											
	小計										9.00	9.00
設備	電気工事業								1.00	1.00		1.00
	管工事業											
	機械器具設置工事業									1.00		1.00
	熱絶縁工事業											
	電気通信工事業											
	さく井工事業											
	消防施設工事業											
	小計								1.00	1.00		1.00
職別	大工工事業											
	とび・土木・コンクリート工事業								2.00			2.00
	鋼構造物工事業											
	鉄筋工事業											
	躯体関係計								2.00			2.00
	左官工事業											
	石工事業											
	屋根工事業											
	タイル・れんが・ブロック工事業											
	板金工事業					5.00						5.00
	ガラス工事業											
	塗装工事業					4.00						4.00
	防水工事業						6.78					6.78
	内装仕上工事業											
	建具工事業										1.00	1.00
	仕上関係計					4.24	6.78				1.00	5.59
	小計					4.24	6.78		2.00		1.00	5.43
合計					3.00	4.24	3.25		1.45	1.00	3.24	3.14

表4－8－2　工業所有権の平均導入件数（工業所有権を導入している企業のみ対象）＜意匠権＞

（単位：1社あたり平均導入件数）

業種	資本金	個人	法人								合計
			200万円未満	200万円以上300万円未満	300万円以上500万円未満	500万円以上1000万円未満	1000万円以上2000万円未満	2000万円以上5000万円未満	5000万円以上1億円未満	1億円以上10億円未満	10億円以上	
一般土木建築	一般土木建築工事業									1.00		1.00
土木	土木工事業							1.00				1.00
	ほ装工事業									1.00		1.00
	しゅんせつ工事業											
	造園工事業											
	水道施設工事業											
	清掃施設工事業											
	小計							1.00		1.00		1.00
建築	建築工事業											
	木造建築工事業											
	小計											
設備	電気工事業							2.00		1.00		1.79
	管工事業											
	機械器具設置工事業											
	熱絶縁工事業											
	電気通信工事業											
	さく井工事業											
	消防施設工事業											
	小計							2.00		1.00		1.79
職別	大工工事業											
	とび・土木・コンクリート工事業								1.00			1.00
	鋼構造物工事業											
	鉄筋工事業											
	躯体関係計								1.00			1.00
	左官工事業											
	石工事業											
	屋根工事業											
	タイル・れんが・ブロック工事業						1.00					1.00
	板金工事業											
	ガラス工事業											
	塗装工事業											
	防水工事業											
	内装仕上工事業											
	建具工事業										1.00	1.00
	仕上関係計						1.00				1.00	1.00
	小計						1.00		1.00		1.00	1.00
合計							1.00	1.44	1.00	1.00	1.00	1.23

表4－8－3 工業所有権の導入状況（下請比率、次数別集計） ＜特許権＞

（長要）　　（単位：社、%）

下請比率 / 次数 / 導入	0%	0%超 50%未満	50%以上100%以下				合計
				一次下請	二次下請	三次以下下請	
有	17 (0.0)	195 (0.3)	227 (0.2)	195 (0.2)	3 (0.0)	29 (0.7)	439 (0.2)
無	38,905 (100.0)	56,986 (99.7)	105,526 (99.8)	81,329 (99.8)	19,905 (100.0)	4,292 (99.3)	201,418 (99.8)
合計	38,922 (100.0)	57,181 (100.0)	105,753 (100.0)	81,524 (100.0)	19,908 (100.0)	4,321 (100.0)	201,857 (100.0)

（注）1．（ ）の数値は各合計を100とした場合の構成比

2．無効回答企業 2,315社を除く

（下請比率詳細）

下請比率 / 次数 / 導入	0%超10%未満				10%以上20%未満				20%以上30%未満			
	一次下請	二次下請	三次以下下請	小計	一次下請	二次下請	三次以下下請	小計	一次下請	二次下請	三次以下下請	小計
有	97 (0.7)			97 (0.7)	4 (0.0)			4 (0.0)	6 (0.1)			6 (0.1)
無	12,908 (99.3)	324 (100.0)	121 (100.0)	13,353 (99.3)	10,904 (100.0)	424 (100.0)	81 (100.0)	11,409 (100.0)	10,028 (99.9)	952 (100.0)	254 (100.0)	11,234 (99.9)
合計	13,005 (100.0)	324 (100.0)	121 (100.0)	13,450 (100.0)	10,907 (100.0)	424 (100.0)	81 (100.0)	11,413 (100.0)	10,034 (100.0)	952 (100.0)	254 (100.0)	11,240 (100.0)

下請比率 / 次数 / 導入	30%以上40%未満				40%以上50%未満				50%以上60%未満			
	一次下請	二次下請	三次以下下請	小計	一次下請	二次下請	三次以下下請	小計	一次下請	二次下請	三次以下下請	小計
有	3 (0.0)			3 (0.0)	86 (0.8)			86 (0.8)	49 (0.5)			49 (0.4)
無	8,886 (100.0)	779 (100.0)	179 (100.0)	9,844 (100.0)	10,167 (99.2)	907 (100.0)	73 (100.0)	11,147 (99.2)	10,531 (99.5)	905 (100.0)	153 (100.0)	11,589 (99.6)
合計	8,888 (100.0)	779 (100.0)	179 (100.0)	9,847 (100.0)	10,253 (100.0)	907 (100.0)	73 (100.0)	11,232 (100.0)	10,579 (100.0)	905 (100.0)	153 (100.0)	11,637 (100.0)

下請比率 / 次数 / 導入	60%以上70%未満				70%以上80%未満				80%以上90%未満			
	一次下請	二次下請	三次以下下請	小計	一次下請	二次下請	三次以下下請	小計	一次下請	二次下請	三次以下下請	小計
有	100 (1.1)			100 (1.0)	5 (0.0)			5 (0.0)	1 (0.0)			1 (0.0)
無	8,835 (98.9)	1,311 (100.0)	155 (100.0)	10,301 (99.0)	10,563 (100.0)	1,937 (100.0)	51 (100.0)	12,551 (100.0)	11,677 (100.0)	2,096 (100.0)	376 (100.0)	14,149 (100.0)
合計	8,935 (100.0)	1,311 (100.0)	155 (100.0)	10,401 (100.0)	10,568 (100.0)	1,937 (100.0)	51 (100.0)	12,556 (100.0)	11,679 (100.0)	2,096 (100.0)	376 (100.0)	14,150 (100.0)

（単位：社、%）

下請比率 / 次数 / 導入	90%以上100%未満				100%				合計			
	一次下請	二次下請	三次以下下請	小計	一次下請	二次下請	三次以下下請	小計	一次下請	二次下請	三次以下下請	小計
有	7 (0.1)	1 (0.0)		9 (0.0)	33 (0.1)	2 (0.0)	29 (1.0)	63 (0.2)	390 (0.3)	3 (0.0)	29 (0.6)	439 (0.2)
無	13,240 (99.9)	3,773 (100.0)	567 (100.0)	17,580 (100.0)	26,483 (99.9)	9,884 (100.0)	2,989 (99.0)	39,356 (99.8)	134,221 (99.7)	23,291 (100.0)	5,000 (99.4)	201,418 (99.8)
合計	13,248 (100.0)	3,774 (100.0)	567 (100.0)	17,589 (100.0)	26,516 (100.0)	9,886 (100.0)	3,018 (100.0)	39,419 (100.0)	134,612 (100.0)	23,294 (100.0)	5,029 (100.0)	201,857 (100.0)

（注）1．（ ）の数値は各合計を100とした場合の構成比

2．無効回答企業 2,315社を除く

表4－8－3 工業所有権の導入状況（下請比率、次数別集計） ＜実用新案権＞

（概要）　（単位：社、%）

下請比率 / 次数 / 導入	0%	0%超 50%未満	50%以上100%以下				合計
				一次下請	二次下請	三次以下下請	
有	6 (0.0)	4 (0.0)	79 (0.1)	58 (0.1)	21 (0.1)		89 (0.0)
無	38,916 (100.0)	57,178 (100.0)	105,675 (99.9)	81,466 (99.9)	19,887 (99.9)	4,321 (100.0)	201,768 (100.0)
合計	38,922 (100.0)	57,181 (100.0)	105,753 (100.0)	81,524 (100.0)	19,908 (100.0)	4,321 (100.0)	201,857 (100.0)

（注）1．（ ）の数値は各合計を100とした場合の構成比

2．無効回答企業 2,315社を除く

（下請比率詳細）

下請比率 / 次数 / 導入	0%超10%未満				10%以上20%未満				20%以上30%未満			
	一次下請	二次下請	三次以下下請	小計	一次下請	二次下請	三次以下下請	小計	一次下請	二次下請	三次以下下請	小計
有	2 (0.0)			2 (0.0)					2 (0.0)			2 (0.0)
無	13,003 (100.0)	324 (100.0)	121 (100.0)	13,448 (100.0)	10,907 (100.0)	424 (100.0)	81 (100.0)	11,413 (100.0)	10,032 (100.0)	952 (100.0)	254 (100.0)	11,238 (100.0)
合計	13,005 (100.0)	324 (100.0)	121 (100.0)	13,450 (100.0)	10,907 (100.0)	424 (100.0)	81 (100.0)	11,413 (100.0)	10,034 (100.0)	952 (100.0)	254 (100.0)	11,240 (100.0)

下請比率 / 次数 / 導入	30%以上40%未満				40%以上50%未満				50%以上60%未満			
	一次下請	二次下請	三次以下下請	小計	一次下請	二次下請	三次以下下請	小計	一次下請	二次下請	三次以下下請	小計
有												
無	8,888 (100.0)	779 (100.0)	179 (100.0)	9,847 (100.0)	10,253 (100.0)	907 (100.0)	73 (100.0)	11,232 (100.0)	10,579 (100.0)	905 (100.0)	153 (100.0)	11,637 (100.0)
合計	8,888 (100.0)	779 (100.0)	179 (100.0)	9,847 (100.0)	10,253 (100.0)	907 (100.0)	73 (100.0)	11,232 (100.0)	10,579 (100.0)	905 (100.0)	153 (100.0)	11,637 (100.0)

下請比率 / 次数 / 導入	60%以上70%未満				70%以上80%未満				80%以上90%未満			
	一次下請	二次下請	三次以下下請	小計	一次下請	二次下請	三次以下下請	小計	一次下請	二次下請	三次以下下請	小計
有	1 (0.0)			1 (0.0)	2 (0.0)	21 (1.1)		23 (0.2)	36 (0.3)			36 (0.3)
無	8,934 (100.0)	1,311 (100.0)	155 (100.0)	10,400 (100.0)	10,565 (100.0)	1,917 (98.9)	51 (100.0)	12,533 (99.8)	11,643 (99.7)	2,096 (100.0)	376 (100.0)	14,114 (99.7)
合計	8,935 (100.0)	1,311 (100.0)	155 (100.0)	10,401 (100.0)	10,568 (100.0)	1,937 (100.0)	51 (100.0)	12,556 (100.0)	11,679 (100.0)	2,096 (100.0)	376 (100.0)	14,150 (100.0)

（単位：社、%）

下請比率 / 次数 / 導入	90%以上100%未満				100%				合計			
	一次下請	二次下請	三次以下下請	小計	一次下請	二次下請	三次以下下請	小計	一次下請	二次下請	三次以下下請	小計
有	19 (0.1)			19 (0.1)					62 (0.0)	21 (0.1)		89 (0.0)
無	13,229 (99.9)	3,774 (100.0)	567 (100.0)	17,570 (99.9)	26,516 (100.0)	9,886 (100.0)	3,018 (100.0)	39,419 (100.0)	134,550 (100.0)	23,273 (99.9)	5,029 (100.0)	201,768 (100.0)
合計	13,248 (100.0)	3,774 (100.0)	567 (100.0)	17,589 (100.0)	26,516 (100.0)	9,886 (100.0)	3,018 (100.0)	39,419 (100.0)	134,612 (100.0)	23,294 (100.0)	5,029 (100.0)	201,857 (100.0)

（注）1．（ ）の数値は各合計を100とした場合の構成比

2．無効回答企業 2,315社を除く

表4－8－3　工業所有権の導入状況（下請比率、次数別集計）　＜意匠権＞

（概要）　（単位：社、％）

下請比率 / 次数 / 導入	0%	0%超 50%未満	50%以上100%以下				合計
				一次下請	二次下請	三次以下下請	
有		18 (0.0)	13 (0.0)	13 (0.0)			31 (0.0)
無	38,922 (100.0)	57,164 (100.0)	105,740 (100.0)	81,511 (100.0)	19,908 (100.0)	4,321 (100.0)	201,826 (100.0)
合計	38,922 (100.0)	57,181 (100.0)	105,753 (100.0)	81,524 (100.0)	19,908 (100.0)	4,321 (100.0)	201,857 (100.0)

（注）1．（ ）の数値は各合計を100とした場合の構成比

2．無効回答企業 2,315社を除く

（下請比率詳細）

下請比率 / 次数 / 導入	0%超10%未満				10%以上20%未満				20%以上30%未満			
	一次下請	二次下請	三次以下下請	小計	一次下請	二次下請	三次以下下請	小計	一次下請	二次下請	三次以下下請	小計
有												
無	13,005 (100.0)	324 (100.0)	121 (100.0)	13,450 (100.0)	10,907 (100.0)	424 (100.0)	81 (100.0)	11,413 (100.0)	10,034 (100.0)	952 (100.0)	254 (100.0)	11,240 (100.0)
合計	13,005 (100.0)	324 (100.0)	121 (100.0)	13,450 (100.0)	10,907 (100.0)	424 (100.0)	81 (100.0)	11,413 (100.0)	10,034 (100.0)	952 (100.0)	254 (100.0)	11,240 (100.0)

下請比率 / 次数 / 導入	30%以上40%未満				40%以上50%未満				50%以上60%未満			
	一次下請	二次下請	三次以下下請	小計	一次下請	二次下請	三次以下下請	小計	一次下請	二次下請	三次以下下請	小計
有	6 (0.1)			6 (0.1)	12 (0.1)			12 (0.1)	9 (0.1)			9 (0.1)
無	8,883 (99.9)	779 (100.0)	179 (100.0)	9,841 (99.9)	10,241 (99.9)	907 (100.0)	73 (100.0)	11,220 (99.9)	10,570 (99.9)	905 (100.0)	153 (100.0)	11,628 (99.9)
合計	8,888 (100.0)	779 (100.0)	179 (100.0)	9,847 (100.0)	10,253 (100.0)	907 (100.0)	73 (100.0)	11,232 (100.0)	10,579 (100.0)	905 (100.0)	153 (100.0)	11,637 (100.0)

下請比率 / 次数 / 導入	60%以上70%未満				70%以上80%未満				80%以上90%未満			
	一次下請	二次下請	三次以下下請	小計	一次下請	二次下請	三次以下下請	小計	一次下請	二次下請	三次以下下請	小計
有	1 (0.0)			1 (0.0)	2 (0.0)			2 (0.0)				
無	8,934 (100.0)	1,311 (100.0)	155 (100.0)	10,400 (100.0)	10,565 (100.0)	1,937 (100.0)	51 (100.0)	12,554 (100.0)	11,679 (100.0)	2,096 (100.0)	376 (100.0)	14,150 (100.0)
合計	8,935 (100.0)	1,311 (100.0)	155 (100.0)	10,401 (100.0)	10,568 (100.0)	1,937 (100.0)	51 (100.0)	12,556 (100.0)	11,679 (100.0)	2,096 (100.0)	376 (100.0)	14,150 (100.0)

（単位：社、％）

下請比率 / 次数 / 導入	90%以上100%未満				100%				合　計			
	一次下請	二次下請	三次以下下請	小計	一次下請	二次下請	三次以下下請	小計	一次下請	二次下請	三次以下下請	小計
有									31 (0.0)			31 (0.0)
無	13,248 (100.0)	3,774 (100.0)	567 (100.0)	17,589 (100.0)	26,516 (100.0)	9,886 (100.0)	3,018 (100.0)	39,419 (100.0)	134,581 (100.0)	23,294 (100.0)	5,029 (100.0)	201,826 (100.0)
合計	13,248 (100.0)	3,774 (100.0)	567 (100.0)	17,589 (100.0)	26,516 (100.0)	9,886 (100.0)	3,018 (100.0)	39,419 (100.0)	134,612 (100.0)	23,291 (100.0)	5,029 (100.0)	201,857 (100.0)

（注）1．（ ）の数値は各合計を100とした場合の構成比

2．無効回答企業 2,315社を除く

表4－8－4　工業所有権の平均導入件数（下請比率、次数別集計）（工業所有権を導入している企業のみ対象）

＜特許権＞　　（単位：1社あたり導入件数）

下請比率 / 下請次数	0%	0%超	10%以上 20%未満	20%以上 30%未満	30%以上 40%未満	40%以上 50%未満	0%超 50%未満	50%以上 60%未満	60%以上 70%未満	70%以上 80%未満	80%以上 90%未満	90%以上 100%未満	100%	50%以上 100%以下	合計
元請のみ	1.28														1.28
一次下請		1.93	5.50	8.94	1.52	1.00	1.80	3.07	1.17	3.17	12.00	1.00	1.62	1.83	1.82
二次下請												1.00	1.00	1.00	1.00
三次以下下請													1.00	1.00	1.00
合　計	1.28	1.93	5.50	8.94	1.52	1.00	1.80	3.07	1.17	3.17	12.00	1.00	1.32	1.72	1.74

＜実用新案権＞

下請比率 / 下請次数	0%	0%超	10%以上 20%未満	20%以上 30%未満	30%以上 40%未満	40%以上 50%未満	0%超 50%未満	50%以上 60%未満	60%以上 70%未満	70%以上 80%未満	80%以上 90%未満	90%以上 100%未満	100%	50%以上 100%以下	合計
元請のみ	1.00														1.00
一次下請		9.00		1.00			4.97		1.00	1.00	3.57	3.76		3.46	3.55
二次下請										8.00				8.00	8.00
三次以下下請															
合　計	1.00	9.00		1.00			4.97		1.00	7.27	3.57	3.76		4.65	4.43

＜意匠権＞

下請比率 / 下請次数	0%	0%超	10%以上 20%未満	20%以上 30%未満	30%以上 40%未満	40%以上 50%未満	0%超 50%未満	50%以上 60%未満	60%以上 70%未満	70%以上 80%未満	80%以上 90%未満	90%以上 100%未満	100%	50%以上 100%以下	合計
元請のみ															
一次下請					1.00	1.00	1.00	2.00	1.00	1.00				1.71	1.30
二次下請															
三次以下下請															
合　計					1.00	1.00	1.00	2.00	1.00	1.00				1.71	1.30

（注）無効回答企業 12社を除く

表4－8－5　工業所有権の導入件数の分布状況

特許権　（単位：社、%）

導入件数	企業数	
32件	16	(0.0)
27件	2	(0.0)
26件	2	(0.0)
16件	2	(0.0)
14件	1	(0.0)
12件	4	(0.0)
10件	4	(0.0)
6件	3	(0.0)
5件	2	(0.0)
4件	4	(0.0)
3件	58	(0.0)
2件	14	(0.0)
1件	381	(0.1)
0件	262,720	(99.8)
合　計	263,214	(100.0)

実用新案件　（単位：社、%）

導入件数	企業数	
11件	16	(0.0)
9件	2	(0.0)
8件	21	(0.0)
5件	6	(0.0)
4件	26	(0.0)
3件	21	(0.0)
2件	3	(0.0)
1件	65	(0.0)
0件	263,056	(99.9)
合　計	263,214	(100.0)

意匠権　（単位：社、%）

導入件数	企業数	
7件	16	(0.0)
2件	9	(0.0)
1件	31	(0.0)
0件	263,159	(100.0)
合　計	263,214	(100.0)

（注）（　）の数値は各合計を100とした場合の構成比

表4－9－1　工業所有権の許諾・譲渡状況＜特許権＞

（単位：社、%）

業種	資本金 許諾・譲渡		個人	法人 200万円未満	200万円以上 300万円未満	300万円以上 500万円未満	500万円以上 1000万円未満	1000万円以上 2000万円未満	2000万円以上 5000万円未満	5000万円以上 1億円未満	1億円以上 10億円未満	10億円以上	合計
一般土木建築	一般土木建築工事業	有										8 (10.4)	8 (0.1)
		無	1,115 (100.0)			359 (100.0)	454 (100.0)	3,016 (100.0)	1,994 (100.0)	666 (100.0)	279 (100.0)	66 (89.7)	7,978 (99.9)
		小計	1,115 (100.0)			359 (100.0)	454 (100.0)	3,016 (100.0)	1,994 (100.0)	666 (100.0)	279 (100.0)	73 (100.0)	7,986 (100.0)
土木	土木工事業	有						10 (0.1)			3 (2.2)	4 (15.9)	17 (0.0)
		無	10,696 (100.0)	10 (100.0)	130 (100.0)	4,795 (100.0)	8,603 (100.0)	22,638 (100.0)	5,889 (100.0)	891 (100.0)	140 (97.8)	21 (84.1)	53,812 (100.0)
		小計	10,696 (100.0)	10 (100.0)	130 (100.0)	4,795 (100.0)	8,603 (100.0)	22,648 (100.0)	5,889 (100.0)	891 (100.0)	143 (100.0)	24 (100.0)	53,829 (100.0)
	住装工事業	有										3 (23.0)	3 (0.1)
		無	638 (100.0)	5 (100.0)		573 (100.0)	367 (100.0)	1,351 (100.0)	496 (100.0)	87 (100.0)	32 (100.0)	8 (77.1)	3,557 (99.9)
		小計	638 (100.0)	5 (100.0)		573 (100.0)	367 (100.0)	1,351 (100.0)	496 (100.0)	87 (100.0)	32 (100.0)	11 (100.0)	3,560 (100.0)
	しゅんせつ工事業	有											
		無	123 (100.0)			11 (100.0)	16 (100.0)	81 (100.0)	8 (100.0)		1 (100.0)		240 (100.0)
		小計	123 (100.0)			11 (100.0)	16 (100.0)	81 (100.0)	8 (100.0)		1 (100.0)		240 (100.0)
	造園工事業	有								2 (4.0)			2 (0.0)
		無	2,169 (100.0)		4 (100.0)	941 (100.0)	929 (100.0)	2,097 (100.0)	377 (100.0)	37 (96.0)	11 (100.0)		6,867 (100.0)
		小計	2,169 (100.0)		4 (100.0)	941 (100.0)	929 (100.0)	2,097 (100.0)	377 (100.0)	39 (100.0)	11 (100.0)		6,869 (100.0)
	水道施設工事業	有						47 (8.6)					47 (2.1)
		無	929 (100.0)			291 (100.0)	387 (100.0)	496 (91.4)	62 (100.0)	6 (100.0)	4 (100.0)		2,175 (97.9)
		小計	929 (100.0)			291 (100.0)	387 (100.0)	543 (100.0)	62 (100.0)	6 (100.0)	4 (100.0)		2,222 (100.0)
	清掃施設工事業	有									2 (12.3)		2 (1.9)
		無	23 (100.0)					33 (100.0)	12 (100.0)	9 (100.0)	12 (87.7)	2 (100.0)	91 (98.1)
		小計	23 (100.0)					33 (100.0)	12 (100.0)	9 (100.0)	14 (100.0)	2 (100.0)	92 (100.0)
	小計	有						57 (0.2)		2 (0.2)	5 (2.4)	6 (17.2)	70 (0.1)
		無	14,879 (100.0)	16 (100.0)	134 (100.0)	6,612 (100.0)	10,303 (100.0)	26,696 (99.8)	6,843 (100.0)	1,030 (99.9)	200 (97.6)	31 (82.8)	66,743 (99.9)
		小計	14,879 (100.0)	16 (100.0)	134 (100.0)	6,612 (100.0)	10,303 (100.0)	26,753 (100.0)	6,843 (100.0)	1,032 (100.0)	205 (100.0)	37 (100.0)	66,813 (100.0)
建築	建築工事業	有										6 (15.1)	6 (0.0)
		無	7,311 (100.0)	19 (100.0)		2,894 (100.0)	2,730 (100.0)	9,690 (100.0)	2,458 (100.0)	717 (100.0)	258 (100.0)	32 (84.9)	26,108 (100.0)
		小計	7,311 (100.0)	19 (100.0)		2,894 (100.0)	2,730 (100.0)	9,690 (100.0)	2,458 (100.0)	717 (100.0)	258 (100.0)	37 (100.0)	26,113 (100.0)
	木造建築工事業	有				81 (1.5)							81 (0.3)
		無	16,291 (100.0)	26 (100.0)		5,546 (98.6)	3,551 (100.0)	6,252 (100.0)	834 (100.0)	98 (100.0)	52 (100.0)		32,649 (99.8)
		小計	16,291 (100.0)	26 (100.0)		5,627 (100.0)	3,551 (100.0)	6,252 (100.0)	834 (100.0)	98 (100.0)	52 (100.0)		32,731 (100.0)
	小計	有				81 (1.0)						6 (15.1)	87 (0.2)
		無	23,602 (100.0)	45 (100.0)		8,439 (99.1)	6,281 (100.0)	15,942 (100.0)	3,292 (100.0)	815 (100.0)	309 (100.0)	32 (84.9)	58,757 (99.9)
		小計	23,602 (100.0)	45 (100.0)		8,521 (100.0)	6,281 (100.0)	15,942 (100.0)	3,292 (100.0)	815 (100.0)	309 (100.0)	37 (100.0)	58,844 (100.0)
設備	電気工事業	有						98 (1.3)				10 (46.2)	108 (0.5)
		無	3,224 (100.0)	22 (100.0)	89 (100.0)	4,605 (100.0)	3,035 (100.0)	7,327 (98.7)	1,715 (100.0)	196 (100.0)	85 (100.0)	12 (53.9)	20,311 (99.5)
		小計	3,224 (100.0)	22 (100.0)	89 (100.0)	4,605 (100.0)	3,035 (100.0)	7,425 (100.0)	1,715 (100.0)	196 (100.0)	85 (100.0)	22 (100.0)	20,420 (100.0)
	管工事業	有										5 (17.4)	5 (0.0)
		無	4,097 (100.0)			5,227 (100.0)	4,260 (100.0)	9,665 (100.0)	1,464 (100.0)	230 (100.0)	107 (100.0)	24 (82.6)	25,074 (100.0)
		小計	4,097 (100.0)			5,227 (100.0)	4,260 (100.0)	9,665 (100.0)	1,464 (100.0)	230 (100.0)	107 (100.0)	30 (100.0)	25,079 (100.0)
	機械器具設置工事業	有								6 (5.3)		5 (29.9)	11 (0.4)
		無	82 (100.0)			494 (100.0)	385 (100.0)	1,537 (100.0)	195 (100.0)	111 (94.7)	77 (100.0)	12 (70.1)	2,892 (99.6)
		小計	82 (100.0)			494 (100.0)	385 (100.0)	1,537 (100.0)	195 (100.0)	118 (100.0)	77 (100.0)	17 (100.0)	2,903 (100.0)
	熱絶縁工事業	有											
		無	154 (100.0)			366 (100.0)	101 (100.0)	380 (100.0)	76 (100.0)	8 (100.0)	4 (100.0)	3 (100.0)	1,091 (100.0)
		小計	154 (100.0)			366 (100.0)	101 (100.0)	380 (100.0)	76 (100.0)	8 (100.0)	4 (100.0)	3 (100.0)	1,091 (100.0)
	電気通信工事業	有										1 (14.9)	1 (0.1)
		無	282 (100.0)			731 (100.0)	157 (100.0)	1,211 (100.0)	117 (100.0)	41 (100.0)	39 (100.0)	7 (85.2)	2,585 (100.0)
		小計	282 (100.0)			731 (100.0)	157 (100.0)	1,211 (100.0)	117 (100.0)	41 (100.0)	39 (100.0)	9 (100.0)	2,586 (100.0)
	さく井工事業	有											
		無	178 (100.0)	15 (100.0)		363 (100.0)	230 (100.0)	344 (100.0)	9 (100.0)		2 (100.0)		1,141 (100.0)
		小計	178 (100.0)	15 (100.0)		363 (100.0)	230 (100.0)	344 (100.0)	9 (100.0)		2 (100.0)		1,141 (100.0)
	消防施設工事業	有											
		無	122 (100.0)	9 (100.0)		150 (100.0)	73 (100.0)	393 (100.0)	54 (100.0)	6 (100.0)			807 (100.0)
		小計	122 (100.0)	9 (100.0)		150 (100.0)	73 (100.0)	393 (100.0)	54 (100.0)	6 (100.0)			807 (100.0)
	小計	有						98 (0.5)		6 (1.1)		22 (27.0)	126 (0.2)
		無	8,439 (100.0)	15 (100.0)	89 (100.0)	11,935 (100.0)	8,241 (100.0)	20,857 (99.5)	3,630 (100.0)	592 (99.0)	314 (100.0)	58 (73.0)	54,202 (99.8)
		小計	8,439 (100.0)	15 (100.0)	89 (100.0)	11,935 (100.0)	8,241 (100.0)	20,955 (100.0)	3,630 (100.0)	598 (100.0)	314 (100.0)	80 (100.0)	54,328 (100.0)

表4－9－1　工業所有権の許諾・譲渡状況＜特許権＞

（単位：社、%）

業種	資本金 / 許諾・譲渡		個人	法人								合計
				200万円未満	200万円以上300万円未満	300万円以上500万円未満	500万円以上1000万円未満	1000万円以上2000万円未満	2000万円以上5000万円未満	5000万円以上1億円未満	1億円以上10億円未満	10億円以上	
職別	大工工事業	有											
		無	3,546 (100.0)	16 (100.0)		1,224 (100.0)	747 (100.0)	1,319 (100.0)	336 (100.0)	22 (100.0)	9 (100.0)		7,220 (100.0)
		小計	3,546 (100.0)	16 (100.0)		1,224 (100.0)	747 (100.0)	1,319 (100.0)	336 (100.0)	22 (100.0)	9 (100.0)		7,220 (100.0)
	とび・土木・コンクリート工事業	有								3 (2.6)	5 (14.8)		8 (0.1)
		無	3,725 (100.0)	33 (100.0)		3,754 (100.0)	2,202 (100.0)	4,813 (100.0)	703 (100.0)	93 (97.4)	29 (85.2)	1 (100.0)	15,354 (100.0)
		小計	3,725 (100.0)	33 (100.0)		3,754 (100.0)	2,202 (100.0)	4,813 (100.0)	703 (100.0)	95 (100.0)	35 (100.0)	1 (100.0)	15,362 (100.0)
	鋼構造物工事業	有						22 (0.9)		3 (2.3)	7 (16.0)	1 (8.1)	33 (0.4)
		無	1,900 (100.0)		14 (100.0)	1,494 (100.0)	1,444 (100.0)	2,559 (99.2)	301 (100.0)	115 (97.7)	38 (84.0)	15 (91.9)	7,880 (99.6)
		小計	1,900 (100.0)		14 (100.0)	1,494 (100.0)	1,444 (100.0)	2,581 (100.0)	301 (100.0)	118 (100.0)	45 (100.0)	16 (100.0)	7,913 (100.0)
	鉄筋工事業	有								1 (20.0)			1 (0.1)
		無	675 (100.0)			1,030 (100.0)	504 (100.0)	741 (100.0)	47 (100.0)	6 (80.0)	5 (100.0)		3,007 (100.0)
		小計	675 (100.0)			1,030 (100.0)	504 (100.0)	741 (100.0)	47 (100.0)	7 (100.0)	5 (100.0)		3,009 (100.0)
	躯体関係計	有						22 (0.2)		7 (2.7)	12 (13.1)	1 (7.5)	42 (0.1)
		無	9,846 (100.0)	49 (100.0)	14 (100.0)	7,502 (100.0)	4,897 (100.0)	9,432 (99.8)	1,388 (100.0)	236 (97.3)	81 (86.9)	16 (92.5)	33,461 (99.9)
		小計	9,846 (100.0)	49 (100.0)	14 (100.0)	7,502 (100.0)	4,897 (100.0)	9,454 (100.0)	1,388 (100.0)	243 (100.0)	94 (100.0)	17 (100.0)	33,503 (100.0)
	左官工事業	有											
		無	2,384 (100.0)			1,044 (100.0)	374 (100.0)	751 (100.0)	66 (100.0)	2 (100.0)			4,620 (100.0)
		小計	2,384 (100.0)			1,044 (100.0)	374 (100.0)	751 (100.0)	66 (100.0)	2 (100.0)			4,620 (100.0)
	石工事業	有											
		無	227 (100.0)			317 (100.0)	218 (100.0)	459 (100.0)	114 (100.0)	12 (100.0)	2 (100.0)		1,348 (100.0)
		小計	227 (100.0)			317 (100.0)	218 (100.0)	459 (100.0)	114 (100.0)	12 (100.0)	2 (100.0)		1,348 (100.0)
	屋根工事業	有											
		無	739 (100.0)	7 (100.0)	26 (100.0)	656 (100.0)	386 (100.0)	755 (100.0)	119 (100.0)	13 (100.0)	9 (100.0)		2,711 (100.0)
		小計	739 (100.0)	7 (100.0)	26 (100.0)	656 (100.0)	386 (100.0)	755 (100.0)	119 (100.0)	13 (100.0)	9 (100.0)		2,711 (100.0)
	タイル・れんが・ブロック工事業	有								2 (9.2)			2 (0.1)
		無	513 (100.0)	25 (100.0)		615 (100.0)	274 (100.0)	813 (100.0)	74 (100.0)	15 (90.8)	9 (100.0)		2,338 (99.9)
		小計	513 (100.0)	25 (100.0)		615 (100.0)	274 (100.0)	813 (100.0)	74 (100.0)	16 (100.0)	9 (100.0)		2,339 (100.0)
	板金工事業	有					6 (1.0)		13 (19.8)				19 (0.4)
		無	1,932 (100.0)	15 (100.0)		1,022 (100.0)	526 (99.0)	765 (100.0)	51 (80.2)	4 (100.0)	3 (100.0)		4,320 (99.6)
		小計	1,932 (100.0)	15 (100.0)		1,022 (100.0)	531 (100.0)	765 (100.0)	67 (100.0)	4 (100.0)	3 (100.0)		4,339 (100.0)
	ガラス工事業	有											
		無	401 (100.0)	11 (100.0)		278 (100.0)	111 (100.0)	360 (100.0)	43 (100.0)	2 (100.0)	2 (100.0)		1,208 (100.0)
		小計	401 (100.0)	11 (100.0)		278 (100.0)	111 (100.0)	360 (100.0)	43 (100.0)	2 (100.0)	2 (100.0)		1,208 (100.0)
	塗装工事業	有				10 (0.5)		21 (1.0)					30 (0.4)
		無	2,178 (100.0)	29 (100.0)		2,060 (99.5)	1,190 (100.0)	2,116 (99.0)	186 (100.0)	61 (100.0)	15 (100.0)		7,835 (99.6)
		小計	2,178 (100.0)	29 (100.0)		2,070 (100.0)	1,190 (100.0)	2,136 (100.0)	186 (100.0)	61 (100.0)	15 (100.0)		7,866 (100.0)
	防水工事業	有						21 (2.2)					21 (1.0)
		無	303 (100.0)			507 (100.0)	189 (100.0)	940 (97.8)	53 (100.0)	22 (100.0)	2 (100.0)		2,016 (99.0)
		小計	303 (100.0)			507 (100.0)	189 (100.0)	961 (100.0)	53 (100.0)	22 (100.0)	2 (100.0)		2,036 (100.0)
	内装仕上工事業	有											
		無	1,897 (100.0)	12 (100.0)	34 (100.0)	2,160 (100.0)	1,401 (100.0)	3,382 (100.0)	226 (100.0)	11 (100.0)	33 (100.0)		9,187 (100.0)
		小計	1,897 (100.0)	12 (100.0)	34 (100.0)	2,160 (100.0)	1,401 (100.0)	3,382 (100.0)	226 (100.0)	11 (100.0)	33 (100.0)		9,187 (100.0)
	建具工事業	有											
		無	1,514 (100.0)	12 (100.0)	9 (100.0)	1,131 (100.0)	652 (100.0)	2,563 (100.0)	138 (100.0)	33 (100.0)	29 (100.0)	8 (100.0)	6,088 (100.0)
		小計	1,514 (100.0)	12 (100.0)	9 (100.0)	1,131 (100.0)	652 (100.0)	2,563 (100.0)	138 (100.0)	33 (100.0)	29 (100.0)	8 (100.0)	6,088 (100.0)
	仕上関係計	有				10 (0.1)	6 (0.1)	41 (0.3)	13 (1.2)	2 (0.7)			71 (0.2)
		無	12,088 (100.0)	109 (100.0)	70 (100.0)	9,789 (99.9)	5,320 (99.9)	12,904 (99.7)	1,071 (98.8)	206 (99.3)	103 (100.0)	8 (100.0)	41,669 (99.8)
		小計	12,088 (100.0)	109 (100.0)	70 (100.0)	9,799 (100.0)	5,325 (100.0)	12,945 (100.0)	1,087 (100.0)	207 (100.0)	103 (100.0)	8 (100.0)	41,741 (100.0)
	小計	有				10 (0.1)	6 (0.1)	63 (0.3)	13 (0.5)	8 (1.8)	12 (6.3)	1 (5.2)	113 (0.2)
		無	21,934 (100.0)	159 (100.0)	84 (100.0)	17,291 (99.9)	10,216 (100.0)	22,336 (99.7)	2,161 (99.5)	442 (98.2)	184 (93.7)	23 (94.8)	75,130 (99.9)
		小計	21,934 (100.0)	159 (100.0)	84 (100.0)	17,301 (100.0)	10,222 (100.0)	22,399 (100.0)	2,175 (100.0)	450 (100.0)	197 (100.0)	25 (100.0)	75,244 (100.0)
合計		有				91 (0.2)	6 (0.0)	219 (0.3)	13 (0.1)	16 (0.5)	17 (1.3)	12 (16.8)	101 (0.2)
		無	69,999 (100.0)	265 (100.0)	307 (100.0)	44,637 (99.8)	35,496 (100.0)	88,846 (99.8)	18,221 (99.9)	3,545 (99.6)	1,286 (98.7)	210 (83.2)	262,810 (99.9)
		小計	69,999 (100.0)	265 (100.0)	307 (100.0)	44,727 (100.0)	35,501 (100.0)	89,065 (100.0)	18,234 (100.0)	3,561 (100.0)	1,303 (100.0)	252 (100.0)	263,211 (100.0)

（注）（　）の数値は各小計を100とした場合の構成比

表4－9－1　工業所有権の許諾・譲渡状況＜実用新案権＞

（単位：社、％）

業種	資本金 / 許諾・譲渡		個人	法人									合計
				200万円未満	200万円以上300万円未満	300万円以上500万円未満	500万円以上1000万円未満	1000万円以上2000万円未満	2000万円以上5000万円未満	5000万円以上1億円未満	1億円以上10億円未満	10億円以上	
一般土木建築	一般土木建築工事業	有									3 (1.1)	2 (2.6)	5 (0.1)
		無	1,115 (100.0)			359 (100.0)	454 (100.0)	3,016 (100.0)	1,994 (100.0)	666 (100.0)	276 (98.9)	71 (97.5)	7,981 (99.9)
		小計	1,115 (100.0)			359 (100.0)	454 (100.0)	3,016 (100.0)	1,994 (100.0)	666 (100.0)	279 (100.0)	73 (100.0)	7,986 (100.0)
土木	土木工事業	有				21 (0.4)						1 (5.3)	22 (0.0)
		無	10,696 (100.0)	10 (100.0)	130 (100.0)	4,774 (99.6)	8,603 (100.0)	22,648 (100.0)	5,889 (100.0)	891 (100.0)	143 (100.0)	23 (94.7)	53,807 (100.0)
		小計	10,696 (100.0)	10 (100.0)	130 (100.0)	4,795 (100.0)	8,603 (100.0)	22,648 (100.0)	5,889 (100.0)	891 (100.0)	143 (100.0)	24 (100.0)	53,829 (100.0)
	舗装工事業	有										1 (10.4)	1 (0.0)
		無	638 (100.0)	5 (100.0)		573 (100.0)	367 (100.0)	1,351 (100.0)	496 (100.0)	87 (100.0)	32 (100.0)	10 (89.6)	3,559 (100.0)
		小計	638 (100.0)	5 (100.0)		573 (100.0)	367 (100.0)	1,351 (100.0)	496 (100.0)	87 (100.0)	32 (100.0)	11 (100.0)	3,560 (100.0)
	しゅんせつ工事業	有											
		無	123 (100.0)			11 (100.0)	16 (100.0)	81 (100.0)	8 (100.0)		1 (100.0)		240 (100.0)
		小計	123 (100.0)			11 (100.0)	16 (100.0)	81 (100.0)	8 (100.0)		1 (100.0)		240 (100.0)
	造園工事業	有											
		無	2,369 (100.0)		4 (100.0)	941 (100.0)	929 (100.0)	2,097 (100.0)	377 (100.0)	39 (100.0)	11 (100.0)		6,869 (100.0)
		小計	2,369 (100.0)		4 (100.0)	941 (100.0)	929 (100.0)	2,097 (100.0)	377 (100.0)	39 (100.0)	11 (100.0)		6,869 (100.0)
	水道施設工事業	有											
		無	929 (100.0)			291 (100.0)	387 (100.0)	543 (100.0)	62 (100.0)	6 (100.0)	4 (100.0)		2,222 (100.0)
		小計	929 (100.0)			291 (100.0)	387 (100.0)	543 (100.0)	62 (100.0)	6 (100.0)	4 (100.0)		2,222 (100.0)
	清掃施設工事業	有											
		無	23 (100.0)					33 (100.0)	12 (100.0)	9 (100.0)	14 (100.0)	2 (100.0)	92 (100.0)
		小計	23 (100.0)					33 (100.0)	12 (100.0)	9 (100.0)	14 (100.0)	2 (100.0)	92 (100.0)
	小計	有				21 (0.3)						2 (6.5)	23 (0.0)
		無	14,879 (100.0)	16 (100.0)	134 (100.0)	6,591 (99.7)	10,303 (100.0)	26,753 (100.0)	6,843 (100.0)	1,032 (100.0)	205 (100.0)	35 (93.5)	66,789 (100.0)
		小計	14,879 (100.0)	16 (100.0)	134 (100.0)	6,612 (100.0)	10,303 (100.0)	26,753 (100.0)	6,843 (100.0)	1,032 (100.0)	205 (100.0)	37 (100.0)	66,813 (100.0)
建築	建築工事業	有										4 (10.1)	4 (0.0)
		無	7,311 (100.0)	19 (100.0)		2,894 (100.0)	2,730 (100.0)	9,690 (100.0)	2,458 (100.0)	717 (100.0)	258 (100.0)	33 (90.0)	26,110 (100.0)
		小計	7,311 (100.0)	19 (100.0)		2,894 (100.0)	2,730 (100.0)	9,690 (100.0)	2,458 (100.0)	717 (100.0)	258 (100.0)	37 (100.0)	26,113 (100.0)
	木造建築工事業	有											
		無	16,291 (100.0)	26 (100.0)		5,627 (100.0)	3,551 (100.0)	6,252 (100.0)	834 (100.0)	98 (100.0)	52 (100.0)		32,731 (100.0)
		小計	16,291 (100.0)	26 (100.0)		5,627 (100.0)	3,551 (100.0)	6,252 (100.0)	834 (100.0)	98 (100.0)	52 (100.0)		32,731 (100.0)
	小計	有										4 (10.1)	4 (0.0)
		無	23,602 (100.0)	45 (100.0)		8,521 (100.0)	6,281 (100.0)	15,942 (100.0)	3,292 (100.0)	815 (100.0)	309 (100.0)	33 (90.0)	58,840 (100.0)
		小計	23,602 (100.0)	45 (100.0)		8,521 (100.0)	6,281 (100.0)	15,942 (100.0)	3,292 (100.0)	815 (100.0)	309 (100.0)	37 (100.0)	58,844 (100.0)
設備	電気工事業	有										7 (30.8)	7 (0.0)
		無	3,224 (100.0)	22 (100.0)	89 (100.0)	4,605 (100.0)	3,035 (100.0)	7,425 (100.0)	1,715 (100.0)	196 (100.0)	85 (100.0)	15 (69.2)	20,413 (100.0)
		小計	3,224 (100.0)	22 (100.0)	89 (100.0)	4,605 (100.0)	3,035 (100.0)	7,425 (100.0)	1,715 (100.0)	196 (100.0)	85 (100.0)	22 (100.0)	20,420 (100.0)
	管工事業	有										3 (11.6)	3 (0.0)
		無	4,097 (100.0)			5,227 (100.0)	4,260 (100.0)	9,665 (100.0)	1,464 (100.0)	230 (100.0)	107 (100.0)	26 (88.4)	25,076 (100.0)
		小計	4,097 (100.0)			5,227 (100.0)	4,260 (100.0)	9,665 (100.0)	1,464 (100.0)	230 (100.0)	107 (100.0)	30 (100.0)	25,079 (100.0)
	機械器具設置工事業	有										2 (9.4)	2 (0.1)
		無	82 (100.0)			494 (100.0)	385 (100.0)	1,537 (100.0)	195 (100.0)	118 (100.0)	77 (100.0)	15 (90.6)	2,902 (100.0)
		小計	82 (100.0)			494 (100.0)	385 (100.0)	1,537 (100.0)	195 (100.0)	118 (100.0)	77 (100.0)	17 (100.0)	2,903 (100.0)
	熱絶縁工事業	有											
		無	154 (100.0)			366 (100.0)	101 (100.0)	380 (100.0)	76 (100.0)	8 (100.0)	4 (100.0)	3 (100.0)	1,091 (100.0)
		小計	154 (100.0)			366 (100.0)	101 (100.0)	380 (100.0)	76 (100.0)	8 (100.0)	4 (100.0)	3 (100.0)	1,091 (100.0)
	電気通信工事業	有										1 (14.9)	1 (0.1)
		無	282 (100.0)			731 (100.0)	157 (100.0)	1,211 (100.0)	117 (100.0)	41 (100.0)	39 (100.0)	7 (85.2)	2,585 (100.0)
		小計	282 (100.0)			731 (100.0)	157 (100.0)	1,211 (100.0)	117 (100.0)	41 (100.0)	39 (100.0)	9 (100.0)	2,586 (100.0)
	さく井工事業	有											
		無	178 (100.0)	15 (100.0)		363 (100.0)	230 (100.0)	341 (100.0)	9 (100.0)		2 (100.0)		1,141 (100.0)
		小計	178 (100.0)	15 (100.0)		363 (100.0)	230 (100.0)	344 (100.0)	9 (100.0)		2 (100.0)		1,141 (100.0)
	消防施設工事業	有											
		無	122 (100.0)	9 (100.0)		150 (100.0)	73 (100.0)	393 (100.0)	54 (100.0)	6 (100.0)			807 (100.0)
		小計	122 (100.0)	9 (100.0)		150 (100.0)	73 (100.0)	393 (100.0)	54 (100.0)	6 (100.0)			807 (100.0)
	小計	有										13 (16.3)	13 (0.0)
		無	8,349 (100.0)	45 (100.0)	89 (100.0)	11,935 (100.0)	8,241 (100.0)	20,955 (100.0)	3,630 (100.0)	598 (100.0)	314 (100.0)	67 (83.7)	54,315 (100.0)
		小計	8,349 (100.0)	45 (100.0)	89 (100.0)	11,935 (100.0)	8,241 (100.0)	20,955 (100.0)	3,630 (100.0)	598 (100.0)	314 (100.0)	80 (100.0)	54,328 (100.0)

表4－9－1　工業所有権の許諾・譲渡状況＜実用新案権＞

（単位：社、%）

業種	資本金 / 許諾・譲渡		個人	法人 200万円未満	200万円以上300万円未満	300万円以上500万円未満	500万円以上1000万円未満	1000万円以上2000万円未満	2000万円以上5000万円未満	5000万円以上1億円未満	1億円以上10億円未満	10億円以上	合計
職別	大工工事業	有											
		無	3,546 (100.0)	16 (100.0)		1,224 (100.0)	747 (100.0)	1,319 (100.0)	336 (100.0)	22 (100.0)	9 (100.0)		7,220 (100.0)
		小計	3,546 (100.0)	16 (100.0)		1,224 (100.0)	747 (100.0)	1,319 (100.0)	336 (100.0)	22 (100.0)	9 (100.0)		7,220 (100.0)
	とび・土木・コンクリート工事業	有											
		無	3,725 (100.0)	33 (100.0)		3,754 (100.0)	2,202 (100.0)	4,813 (100.0)	703 (100.0)	95 (100.0)	35 (100.0)	1 (100.0)	15,362 (100.0)
		小計	3,725 (100.0)	33 (100.0)		3,754 (100.0)	2,202 (100.0)	4,813 (100.0)	703 (100.0)	95 (100.0)	35 (100.0)	1 (100.0)	15,362 (100.0)
	鋼構造物工事業	有								3 (2.3)	6 (13.1)		9 (0.1)
		無	1,900 (100.0)		14 (100.0)	1,494 (100.0)	1,444 (100.0)	2,581 (100.0)	301 (100.0)	115 (97.7)	39 (86.9)	16 (100.0)	7,904 (99.9)
		小計	1,900 (100.0)		14 (100.0)	1,494 (100.0)	1,444 (100.0)	2,581 (100.0)	301 (100.0)	118 (100.0)	45 (100.0)	16 (100.0)	7,913 (100.0)
	鉄筋工事業	有											
		無	675 (100.0)			1,030 (100.0)	504 (100.0)	741 (100.0)	47 (100.0)	7 (100.0)	5 (100.0)		3,009 (100.0)
		小計	675 (100.0)			1,030 (100.0)	504 (100.0)	741 (100.0)	47 (100.0)	7 (100.0)	5 (100.0)		3,009 (100.0)
	躯体関係計	有								3 (1.1)	6 (6.3)		9 (0.0)
		無	9,846 (100.0)	49 (100.0)	14 (100.0)	7,502 (100.0)	4,897 (100.0)	9,454 (100.0)	1,388 (100.0)	240 (98.9)	88 (93.7)	17 (100.0)	33,494 (100.0)
		小計	9,846 (100.0)	49 (100.0)	14 (100.0)	7,502 (100.0)	4,897 (100.0)	9,454 (100.0)	1,388 (100.0)	243 (100.0)	94 (100.0)	17 (100.0)	33,503 (100.0)
	左官工事業	有											
		無	2,384 (100.0)			1,044 (100.0)	374 (100.0)	751 (100.0)	66 (100.0)	2 (100.0)			4,620 (100.0)
		小計	2,384 (100.0)			1,044 (100.0)	374 (100.0)	751 (100.0)	66 (100.0)	2 (100.0)			4,620 (100.0)
	石工事業	有											
		無	227 (100.0)			317 (100.0)	218 (100.0)	459 (100.0)	114 (100.0)	12 (100.0)	2 (100.0)		1,348 (100.0)
		小計	227 (100.0)			317 (100.0)	218 (100.0)	459 (100.0)	114 (100.0)	12 (100.0)	2 (100.0)		1,348 (100.0)
	屋根工事業	有											
		無	739 (100.0)	7 (100.0)	26 (100.0)	656 (100.0)	386 (100.0)	755 (100.0)	119 (100.0)	13 (100.0)	9 (100.0)		2,711 (100.0)
		小計	739 (100.0)	7 (100.0)	26 (100.0)	656 (100.0)	386 (100.0)	755 (100.0)	119 (100.0)	13 (100.0)	9 (100.0)		2,711 (100.0)
	タイル・れんが・ブロック工事業	有							2 (2.4)				2 (0.1)
		無	513 (100.0)	25 (100.0)		615 (100.0)	274 (100.0)	813 (100.0)	73 (97.6)	16 (100.0)	9 (100.0)		2,337 (99.9)
		小計	513 (100.0)	25 (100.0)		615 (100.0)	274 (100.0)	813 (100.0)	74 (100.0)	16 (100.0)	9 (100.0)		2,339 (100.0)
	板金工事業	有											
		無	1,932 (100.0)	15 (100.0)		1,022 (100.0)	531 (100.0)	765 (100.0)	67 (100.0)	4 (100.0)	3 (100.0)		4,339 (100.0)
		小計	1,932 (100.0)	15 (100.0)		1,022 (100.0)	531 (100.0)	765 (100.0)	67 (100.0)	4 (100.0)	3 (100.0)		4,339 (100.0)
	ガラス工事業	有											
		無	401 (100.0)	11 (100.0)		278 (100.0)	111 (100.0)	360 (100.0)	43 (100.0)	2 (100.0)	2 (100.0)		1,208 (100.0)
		小計	401 (100.0)	11 (100.0)		278 (100.0)	111 (100.0)	360 (100.0)	43 (100.0)	2 (100.0)	2 (100.0)		1,208 (100.0)
	塗装工事業	有											
		無	2,178 (100.0)	29 (100.0)		2,070 (100.0)	1,190 (100.0)	2,136 (100.0)	186 (100.0)	61 (100.0)	15 (100.0)		7,866 (100.0)
		小計	2,178 (100.0)	29 (100.0)		2,070 (100.0)	1,190 (100.0)	2,136 (100.0)	186 (100.0)	61 (100.0)	15 (100.0)		7,866 (100.0)
	防水工事業	有											
		無	303 (100.0)			507 (100.0)	189 (100.0)	961 (100.0)	53 (100.0)	22 (100.0)	2 (100.0)		2,036 (100.0)
		小計	303 (100.0)			507 (100.0)	189 (100.0)	961 (100.0)	53 (100.0)	22 (100.0)	2 (100.0)		2,036 (100.0)
	内装仕上工事業	有									3 (8.3)		3 (0.0)
		無	1,897 (100.0)	12 (100.0)	34 (100.0)	2,160 (100.0)	1,401 (100.0)	3,382 (100.0)	226 (100.0)	41 (100.0)	30 (91.7)		9,184 (100.0)
		小計	1,897 (100.0)	12 (100.0)	34 (100.0)	2,160 (100.0)	1,401 (100.0)	3,382 (100.0)	226 (100.0)	41 (100.0)	33 (100.0)		9,187 (100.0)
	建具工事業	有									4 (12.2)	4 (46.7)	7 (0.1)
		無	1,514 (100.0)	12 (100.0)	9 (100.0)	1,131 (100.0)	652 (100.0)	2,563 (100.0)	138 (100.0)	33 (100.0)	25 (87.8)	4 (53.3)	6,081 (99.9)
		小計	1,514 (100.0)	12 (100.0)	9 (100.0)	1,131 (100.0)	652 (100.0)	2,563 (100.0)	138 (100.0)	33 (100.0)	29 (100.0)	8 (100.0)	6,088 (100.0)
	住上関係計	有							2 (0.2)		6 (6.1)	4 (46.7)	11 (0.0)
		無	12,088 (100.0)	109 (100.0)	70 (100.0)	9,799 (100.0)	5,325 (100.0)	12,945 (100.0)	1,085 (99.8)	207 (100.0)	97 (93.9)	4 (53.3)	41,729 (100.0)
		小計	12,088 (100.0)	109 (100.0)	70 (100.0)	9,799 (100.0)	5,325 (100.0)	12,945 (100.0)	1,087 (100.0)	207 (100.0)	103 (100.0)	8 (100.0)	41,741 (100.0)
	小計	有							2 (0.1)	3 (0.6)	12 (6.2)	1 (14.2)	20 (0.0)
		無	21,934 (100.0)	159 (100.0)	84 (100.0)	17,301 (100.0)	10,222 (100.0)	22,399 (100.0)	2,473 (99.9)	447 (99.4)	184 (93.8)	21 (85.8)	75,224 (100.0)
		小計	21,934 (100.0)	159 (100.0)	84 (100.0)	17,301 (100.0)	10,222 (100.0)	22,399 (100.0)	2,475 (100.0)	450 (100.0)	197 (100.0)	25 (100.0)	75,244 (100.0)
合計		有				21 (0.1)			2 (0.0)	3 (0.1)	15 (1.2)	25 (9.8)	65 (0.0)
		無	69,999 (100.0)	265 (100.0)	307 (100.0)	44,707 (100.0)	35,501 (100.0)	89,065 (100.0)	18,232 (100.0)	3,558 (99.9)	1,288 (98.8)	228 (90.3)	263,149 (100.0)
		小計	69,999 (100.0)	265 (100.0)	307 (100.0)	44,727 (100.0)	35,501 (100.0)	89,065 (100.0)	18,234 (100.0)	3,561 (100.0)	1,303 (100.0)	252 (100.0)	263,214 (100.0)

（注）（ ）の数値は各小計を100とした場合の構成比

表4－9－1　工業所有権の許諾・譲渡状況＜意匠権＞

（単位：社、%）

業種		許諾・譲渡	資本金 個人	法人 200万円未満	200万円以上300万円未満	300万円以上500万円未満	500万円以上1000万円未満	1000万円以上2000万円未満	2000万円以上5000万円未満	5000万円以上1億円未満	1億円以上10億円未満	10億円以上	合計
一般土木建築	一般土木建築工事業	有											
		無	1,145 (100.0)			359 (100.0)	454 (100.0)	3,016 (100.0)	1,994 (100.0)	666 (100.0)	279 (100.0)	73 (100.0)	7,986 (100.0)
		小計	1,145 (100.0)			359 (100.0)	454 (100.0)	3,016 (100.0)	1,994 (100.0)	666 (100.0)	279 (100.0)	73 (100.0)	7,986 (100.0)
土木	土木工事業	有											
		無	10,696 (100.0)	10 (100.0)	130 (100.0)	4,795 (100.0)	8,603 (100.0)	22,648 (100.0)	5,889 (100.0)	891 (100.0)	143 (100.0)	24 (100.0)	53,829 (100.0)
		小計	10,696 (100.0)	10 (100.0)	130 (100.0)	4,795 (100.0)	8,603 (100.0)	22,648 (100.0)	5,889 (100.0)	891 (100.0)	143 (100.0)	24 (100.0)	53,829 (100.0)
	舗装工事業	有											
		無	638 (100.0)	5 (100.0)		573 (100.0)	367 (100.0)	1,351 (100.0)	496 (100.0)	87 (100.0)	32 (100.0)	11 (100.0)	3,560 (100.0)
		小計	638 (100.0)	5 (100.0)		573 (100.0)	367 (100.0)	1,351 (100.0)	496 (100.0)	87 (100.0)	32 (100.0)	11 (100.0)	3,560 (100.0)
	しゅんせつ工事業	有											
		無	123 (100.0)			11 (100.0)	16 (100.0)	81 (100.0)	8 (100.0)		1 (100.0)		240 (100.0)
		小計	123 (100.0)			11 (100.0)	16 (100.0)	81 (100.0)	8 (100.0)		1 (100.0)		240 (100.0)
	造園工事業	有											
		無	2,469 (100.0)		4 (100.0)	941 (100.0)	929 (100.0)	2,097 (100.0)	377 (100.0)	39 (100.0)	11 (100.0)		6,869 (100.0)
		小計	2,469 (100.0)		4 (100.0)	941 (100.0)	929 (100.0)	2,097 (100.0)	377 (100.0)	39 (100.0)	11 (100.0)		6,869 (100.0)
	水道施設工事業	有											
		無	929 (100.0)			291 (100.0)	387 (100.0)	543 (100.0)	62 (100.0)	6 (100.0)	4 (100.0)		2,222 (100.0)
		小計	929 (100.0)			291 (100.0)	387 (100.0)	543 (100.0)	62 (100.0)	6 (100.0)	4 (100.0)		2,222 (100.0)
	清掃施設工事業	有											
		無	23 (100.0)					33 (100.0)	12 (100.0)	9 (100.0)	14 (100.0)	2 (100.0)	92 (100.0)
		小計	23 (100.0)					33 (100.0)	12 (100.0)	9 (100.0)	14 (100.0)	2 (100.0)	92 (100.0)
	小計	有											
		無	14,879 (100.0)	16 (100.0)	134 (100.0)	6,612 (100.0)	10,303 (100.0)	26,753 (100.0)	6,843 (100.0)	1,032 (100.0)	205 (100.0)	37 (100.0)	66,813 (100.0)
		小計	14,879 (100.0)	16 (100.0)	134 (100.0)	6,612 (100.0)	10,303 (100.0)	26,753 (100.0)	6,843 (100.0)	1,032 (100.0)	205 (100.0)	37 (100.0)	66,813 (100.0)
建築	建築工事業	有										2 (5.0)	2 (0.0)
		無	7,311 (100.0)	19 (100.0)		2,894 (100.0)	2,730 (100.0)	9,690 (100.0)	2,458 (100.0)	717 (100.0)	258 (100.0)	35 (95.0)	26,112 (100.0)
		小計	7,311 (100.0)	19 (100.0)		2,894 (100.0)	2,730 (100.0)	9,690 (100.0)	2,458 (100.0)	717 (100.0)	258 (100.0)	37 (100.0)	26,113 (100.0)
	木造建築工事業	有											
		無	16,291 (100.0)	26 (100.0)		5,627 (100.0)	3,551 (100.0)	6,252 (100.0)	834 (100.0)	98 (100.0)	52 (100.0)		32,731 (100.0)
		小計	16,291 (100.0)	26 (100.0)		5,627 (100.0)	3,551 (100.0)	6,252 (100.0)	834 (100.0)	98 (100.0)	52 (100.0)		32,731 (100.0)
	小計	有										2 (5.0)	2 (0.0)
		無	23,602 (100.0)	45 (100.0)		8,521 (100.0)	6,281 (100.0)	15,942 (100.0)	3,292 (100.0)	815 (100.0)	309 (100.0)	35 (95.0)	58,842 (100.0)
		小計	23,602 (100.0)	45 (100.0)		8,521 (100.0)	6,281 (100.0)	15,942 (100.0)	3,292 (100.0)	815 (100.0)	309 (100.0)	37 (100.0)	58,844 (100.0)
設備	電気工事業	有										2 (7.7)	2 (0.0)
		無	3,224 (100.0)	22 (100.0)	89 (100.0)	4,605 (100.0)	3,035 (100.0)	7,425 (100.0)	1,715 (100.0)	196 (100.0)	85 (100.0)	20 (92.3)	20,418 (100.0)
		小計	3,224 (100.0)	22 (100.0)	89 (100.0)	4,605 (100.0)	3,035 (100.0)	7,425 (100.0)	1,715 (100.0)	196 (100.0)	85 (100.0)	22 (100.0)	20,420 (100.0)
	管工事業	有										3 (11.6)	3 (0.0)
		無	4,097 (100.0)			5,227 (100.0)	4,260 (100.0)	9,665 (100.0)	1,464 (100.0)	230 (100.0)	107 (100.0)	26 (88.4)	25,076 (100.0)
		小計	4,097 (100.0)			5,227 (100.0)	4,260 (100.0)	9,665 (100.0)	1,464 (100.0)	230 (100.0)	107 (100.0)	30 (100.0)	25,079 (100.0)
	機械器具設置工事業	有											
		無	82 (100.0)			494 (100.0)	385 (100.0)	1,537 (100.0)	195 (100.0)	118 (100.0)	77 (100.0)	17 (100.0)	2,903 (100.0)
		小計	82 (100.0)			494 (100.0)	385 (100.0)	1,537 (100.0)	195 (100.0)	118 (100.0)	77 (100.0)	17 (100.0)	2,903 (100.0)
	熱絶縁工事業	有											
		無	154 (100.0)			366 (100.0)	101 (100.0)	380 (100.0)	76 (100.0)	8 (100.0)	4 (100.0)	3 (100.0)	1,091 (100.0)
		小計	154 (100.0)			366 (100.0)	101 (100.0)	380 (100.0)	76 (100.0)	8 (100.0)	4 (100.0)	3 (100.0)	1,091 (100.0)
	電気通信工事業	有											
		無	282 (100.0)			731 (100.0)	157 (100.0)	1,211 (100.0)	117 (100.0)	41 (100.0)	39 (100.0)	9 (100.0)	2,586 (100.0)
		小計	282 (100.0)			731 (100.0)	157 (100.0)	1,211 (100.0)	117 (100.0)	41 (100.0)	39 (100.0)	9 (100.0)	2,586 (100.0)
	さく井工事業	有											
		無	478 (100.0)	15 (100.0)		363 (100.0)	230 (100.0)	344 (100.0)	9 (100.0)		2 (100.0)		1,111 (100.0)
		小計	478 (100.0)	15 (100.0)		363 (100.0)	230 (100.0)	344 (100.0)	9 (100.0)		2 (100.0)		1,111 (100.0)
	消防施設工事業	有											
		無	122 (100.0)	9 (100.0)		150 (100.0)	73 (100.0)	393 (100.0)	54 (100.0)	6 (100.0)			807 (100.0)
		小計	122 (100.0)	9 (100.0)		150 (100.0)	73 (100.0)	393 (100.0)	54 (100.0)	6 (100.0)			807 (100.0)
	小計	有										5 (6.1)	5 (0.0)
		無	8,439 (100.0)	15 (100.0)	89 (100.0)	11,935 (100.0)	8,241 (100.0)	20,955 (100.0)	3,630 (100.0)	598 (100.0)	314 (100.0)	75 (93.6)	54,323 (100.0)
		小計	8,439 (100.0)	15 (100.0)	89 (100.0)	11,935 (100.0)	8,241 (100.0)	20,955 (100.0)	3,630 (100.0)	598 (100.0)	314 (100.0)	80 (100.0)	54,328 (100.0)

表4－9－1 工業所有権の許諾・譲渡状況＜意匠権＞

（単位：社、%）

業種	資本金 / 許諾・譲渡		個人	法人 200万円未満	200万円以上300万円未満	300万円以上500万円未満	500万円以上1000万円未満	1000万円以上2000万円未満	2000万円以上5000万円未満	5000万円以上1億円未満	1億円以上10億円未満	10億円以上	合計
職別	大工工事業	有											
		無	3,546 (100.0)	16 (100.0)		1,224 (100.0)	747 (100.0)	1,319 (100.0)	336 (100.0)	22 (100.0)	9 (100.0)		7,220 (100.0)
		小計	3,546 (100.0)	16 (100.0)		1,224 (100.0)	747 (100.0)	1,319 (100.0)	336 (100.0)	22 (100.0)	9 (100.0)		7,220 (100.0)
	とび・土木・コンクリート工事業	有											
		無	3,725 (100.0)	33 (100.0)		3,754 (100.0)	2,202 (100.0)	4,813 (100.0)	703 (100.0)	95 (100.0)	35 (100.0)	1 (100.0)	15,362 (100.0)
		小計	3,725 (100.0)	33 (100.0)		3,754 (100.0)	2,202 (100.0)	4,813 (100.0)	703 (100.0)	95 (100.0)	35 (100.0)	1 (100.0)	15,362 (100.0)
	鋼構造物工事業	有											
		無	1,900 (100.0)		14 (100.0)	1,494 (100.0)	1,444 (100.0)	2,581 (100.0)	301 (100.0)	118 (100.0)	45 (100.0)	16 (100.0)	7,913 (100.0)
		小計	1,900 (100.0)		14 (100.0)	1,494 (100.0)	1,444 (100.0)	2,581 (100.0)	301 (100.0)	118 (100.0)	45 (100.0)	16 (100.0)	7,913 (100.0)
	鉄筋工事業	有											
		無	675 (100.0)			1,030 (100.0)	504 (100.0)	741 (100.0)	47 (100.0)	7 (100.0)	5 (100.0)		3,009 (100.0)
		小計	675 (100.0)			1,030 (100.0)	504 (100.0)	741 (100.0)	47 (100.0)	7 (100.0)	5 (100.0)		3,009 (100.0)
	躯体関係計	有											
		無	9,846 (100.0)	49 (100.0)	14 (100.0)	7,502 (100.0)	4,897 (100.0)	9,454 (100.0)	1,388 (100.0)	243 (100.0)	94 (100.0)	17 (100.0)	33,503 (100.0)
		小計	9,846 (100.0)	49 (100.0)	14 (100.0)	7,502 (100.0)	4,897 (100.0)	9,454 (100.0)	1,388 (100.0)	243 (100.0)	94 (100.0)	17 (100.0)	33,503 (100.0)
	左官工事業	有											
		無	2,384 (100.0)			1,044 (100.0)	374 (100.0)	751 (100.0)	66 (100.0)	2 (100.0)			4,620 (100.0)
		小計	2,384 (100.0)			1,044 (100.0)	374 (100.0)	751 (100.0)	66 (100.0)	2 (100.0)			4,620 (100.0)
	石工事業	有											
		無	227 (100.0)			317 (100.0)	218 (100.0)	459 (100.0)	114 (100.0)	12 (100.0)	2 (100.0)		1,348 (100.0)
		小計	227 (100.0)			317 (100.0)	218 (100.0)	459 (100.0)	114 (100.0)	12 (100.0)	2 (100.0)		1,348 (100.0)
	屋根工事業	有											
		無	739 (100.0)	7 (100.0)	26 (100.0)	656 (100.0)	386 (100.0)	755 (100.0)	119 (100.0)	13 (100.0)	9 (100.0)		2,711 (100.0)
		小計	739 (100.0)	7 (100.0)	26 (100.0)	656 (100.0)	386 (100.0)	755 (100.0)	119 (100.0)	13 (100.0)	9 (100.0)		2,711 (100.0)
	タイル・れんが・ブロック工事業	有											
		無	513 (100.0)	25 (100.0)		615 (100.0)	274 (100.0)	813 (100.0)	74 (100.0)	16 (100.0)	9 (100.0)		2,339 (100.0)
		小計	513 (100.0)	25 (100.0)		615 (100.0)	274 (100.0)	813 (100.0)	74 (100.0)	16 (100.0)	9 (100.0)		2,339 (100.0)
	板金工事業	有											
		無	1,932 (100.0)	15 (100.0)		1,022 (100.0)	531 (100.0)	765 (100.0)	67 (100.0)	4 (100.0)	3 (100.0)		4,339 (100.0)
		小計	1,932 (100.0)	15 (100.0)		1,022 (100.0)	531 (100.0)	765 (100.0)	67 (100.0)	4 (100.0)	3 (100.0)		4,339 (100.0)
	ガラス工事業	有											
		無	401 (100.0)	11 (100.0)		278 (100.0)	111 (100.0)	360 (100.0)	43 (100.0)	2 (100.0)	2 (100.0)		1,208 (100.0)
		小計	401 (100.0)	11 (100.0)		278 (100.0)	111 (100.0)	360 (100.0)	43 (100.0)	2 (100.0)	2 (100.0)		1,208 (100.0)
	塗装工事業	有											
		無	2,178 (100.0)	29 (100.0)		2,070 (100.0)	1,190 (100.0)	2,136 (100.0)	186 (100.0)	61 (100.0)	15 (100.0)		7,866 (100.0)
		小計	2,178 (100.0)	29 (100.0)		2,070 (100.0)	1,190 (100.0)	2,136 (100.0)	186 (100.0)	61 (100.0)	15 (100.0)		7,866 (100.0)
	防水工事業	有											
		無	303 (100.0)			507 (100.0)	189 (100.0)	961 (100.0)	53 (100.0)	22 (100.0)	2 (100.0)		2,036 (100.0)
		小計	303 (100.0)			507 (100.0)	189 (100.0)	961 (100.0)	53 (100.0)	22 (100.0)	2 (100.0)		2,036 (100.0)
	内装仕上工事業	有							4 (1.6)				4 (0.0)
		無	1,897 (100.0)	12 (100.0)	34 (100.0)	2,160 (100.0)	1,401 (100.0)	3,382 (100.0)	223 (98.4)	11 (100.0)	33 (100.0)		9,183 (100.0)
		小計	1,897 (100.0)	12 (100.0)	34 (100.0)	2,160 (100.0)	1,401 (100.0)	3,382 (100.0)	226 (100.0)	11 (100.0)	33 (100.0)		9,187 (100.0)
	建具工事業	有										1 (13.3)	1 (0.0)
		無	1,514 (100.0)	12 (100.0)	9 (100.0)	1,131 (100.0)	652 (100.0)	2,563 (100.0)	138 (100.0)	33 (100.0)	29 (100.0)	7 (86.7)	6,087 (100.0)
		小計	1,514 (100.0)	12 (100.0)	9 (100.0)	1,131 (100.0)	652 (100.0)	2,563 (100.0)	138 (100.0)	33 (100.0)	29 (100.0)	8 (100.0)	6,088 (100.0)
	仕上関係計	有							4 (0.3)			1 (13.3)	5 (0.0)
		無	12,088 (100.0)	109 (100.0)	70 (100.0)	9,799 (100.0)	5,325 (100.0)	12,945 (100.0)	1,083 (99.7)	207 (100.0)	103 (100.0)	7 (86.7)	41,736 (100.0)
		小計	12,088 (100.0)	109 (100.0)	70 (100.0)	9,799 (100.0)	5,325 (100.0)	12,945 (100.0)	1,087 (100.0)	207 (100.0)	103 (100.0)	8 (100.0)	41,741 (100.0)
	小計	有							4 (0.1)			1 (4.1)	5 (0.0)
		無	21,934 (100.0)	159 (100.0)	84 (100.0)	17,301 (100.0)	10,222 (100.0)	22,399 (100.0)	2,171 (99.9)	450 (100.0)	197 (100.0)	24 (96.0)	75,239 (100.0)
		小計	21,934 (100.0)	159 (100.0)	84 (100.0)	17,301 (100.0)	10,222 (100.0)	22,399 (100.0)	2,175 (100.0)	450 (100.0)	197 (100.0)	25 (100.0)	75,244 (100.0)
合計		有							4 (0.0)			8 (3.2)	12 (0.0)
		無	69,999 (100.0)	265 (100.0)	307 (100.0)	44,727 (100.0)	35,501 (100.0)	89,065 (100.0)	18,230 (100.0)	3,561 (100.0)	1,303 (100.0)	244 (96.8)	263,202 (100.0)
		小計	69,999 (100.0)	265 (100.0)	307 (100.0)	44,727 (100.0)	35,501 (100.0)	89,065 (100.0)	18,234 (100.0)	3,561 (100.0)	1,303 (100.0)	252 (100.0)	263,214 (100.0)

（注）（ ）の数値は各小計を100とした場合の構成比

表4－9－2　工業所有権の平均許諾・譲渡件数（工業所有権を許諾・譲渡している企業のみ対象）＜特許権＞

（単位：1社あたり許諾・譲渡件数）

業種	資本金	個人	法人 200万円未満	200万円以上300万円未満	300万円以上500万円未満	500万円以上1000万円未満	1000万円以上2000万円未満	2000万円以上5000万円未満	5000万円以上1億円未満	1億円以上10億円未満	10億円以上	合計
一般土木建築	一般土木建築工事業										66.25	66.25
土木	土木工事業						1.00			1.00	12.33	3.54
	舗装工事業										5.55	5.55
	しゅんせつ工事業											
	造園工事業								2.00			2.00
	水道施設工事業						2.00					2.00
	清掃施設工事業									5.00		5.00
	小計						1.82		2.00	2.43	9.65	2.59
建築	建築工事業										1.67	1.67
	木造建築工事業				1.00							1.00
	小計				1.00						1.67	1.04
設備	電気工事業						1.00				10.33	1.87
	管工事業										15.00	15.00
	機械器具設置工事業								1.50		6.53	3.73
	熱絶縁工事業											
	電気通信工事業										1.00	1.00
	さく井工事業											
	消防施設工事業											
	小計						1.00		1.50		10.00	2.57
職別	大工工事業											
	とび・土木・コンクリート工事業								2.00	5.12		4.10
	鋼構造物工事業						1.00		4.00	1.19	2.00	1.33
	鉄筋工事業								1.00			1.00
	躯体関係計						1.00		2.62	2.83	2.00	1.82
	左官工事業											
	石工事業											
	屋根工事業											
	タイル・れんが・ブロック工事業								2.00			2.00
	板金工事業					1.00		2.00				1.70
	ガラス工事業											
	塗装工事業				2.00		1.00					1.32
	防水工事業						2.00					2.00
	内装仕上工事業											
	建具工事業											
	仕上関係計				2.00	1.00	1.50	2.00	2.00			1.63
	小計				2.00	1.00	1.33	2.00	2.50	2.83	2.00	1.70
合計					1.10	1.00	1.31	2.00	2.06	2.72	18.64	3.19

表4－9－2　工業所有権の平均許諾・譲渡件数（工業所有権を許諾・譲渡している企業のみ対象）＜実用新案権＞

（単位：1社あたり許諾・譲渡件数）

業種	資本金	個人	法人									合計
			200万円未満	200万円以上300万円未満	300万円以上500万円未満	500万円以上1000万円未満	1000万円以上2000万円未満	2000万円以上5000万円未満	5000万円以上1億円未満	1億円以上10億円未満	10億円以上	
一般土木建築	一般土木建築工事業									1.00	155.00	58.50
土木	土木工事業				1.00						4.00	1.17
	ほ装工事業										1.00	1.00
	しゅんせつ工事業											
	造園工事業											
	水道施設工事業											
	清掃施設工事業											
	小計				1.00						2.59	1.17
建築	建築工事業										3.50	3.50
	木造建築工事業											
	小計										3.50	3.50
設備	電気工事業										1.75	1.75
	管工事業										8.50	8.50
	機械器具設置工事業										1.00	1.00
	熱絶縁工事業											
	電気通信工事業										4.00	4.00
	さく井工事業											
	消防施設工事業											
	小計										3.65	3.65
職別	大工工事業											
	とび・土木・コンクリート工事業											
	鋼構造物工事業								1.00	8.59		6.17
	鉄筋工事業											
	躯体関係計								1.00	8.59		6.17
	左官工事業											
	石工事業											
	屋根工事業											
	タイル・れんが・ブロック工事業							1.00				1.00
	板金工事業											
	ガラス工事業											
	塗装工事業											
	防水工事業											
	内装仕上工事業									1.00		1.00
	建具工事業									1.00	1.00	1.00
	仕上関係計							1.00		1.00	1.00	1.00
	小計							1.00	1.00	4.69	1.00	3.22
合計					1.00			1.00	1.00	3.93	14.63	6.82

表4－9－2　工業所有権の平均許諾・譲渡件数（工業所有権を許諾・譲渡している企業のみ対象）＜意匠権＞

（単位：1社あたり許諾・譲渡件数）

業種		資本金 個人	法人 200万円未満	200万円以上300万円未満	300万円以上500万円未満	500万円以上1000万円未満	1000万円以上2000万円未満	2000万円以上5000万円未満	5000万円以上1億円未満	1億円以上10億円未満	10億円以上	合計
一般土木建築	一般土木建築工事業											
土木	土木工事業											
	舗装工事業											
	しゅんせつ工事業											
	造園工事業											
	水道施設工事業											
	清掃施設工事業											
	小計											
建築	建築工事業										1.00	1.00
	木造建築工事業											
	小計										1.00	1.00
設備	電気工事業										1.00	1.00
	管工事業										4.00	4.00
	機械器具設置工事業											
	熱絶縁工事業											
	電気通信工事業											
	さく井工事業											
	消防施設工事業											
	小計										3.01	3.01
職別	大工工事業											
	とび・土木・コンクリート工事業											
	鋼構造物工事業											
	鉄筋工事業											
	躯体関係計											
	左官工事業											
	石工事業											
	屋根工事業											
	タイル・れんが・ブロック工事業											
	板金工事業											
	ガラス工事業											
	塗装工事業											
	防水工事業											
	内装仕上工事業							1.00				1.00
	建具工事業										1.00	1.00
	仕上関係計							1.00			1.00	1.00
	小計							1.00			1.00	1.00
合計								1.00			2.29	1.89

表4－9－3 工業所有権の許諾・譲渡状況（下請比率、次数別集計）＜特許権＞

（概要）　（単位：社、％）

下請比率 / 次数 / 許諾・譲渡	0%	0%超 50%未満	50%以上100%以下				合計
				一次下請	二次下請	三次以下下請	
有	85 (0.2)	80 (0.1)	163 (0.2)	140 (0.2)	23 (0.1)		328 (0.2)
無	38,837 (99.8)	57,101 (99.9)	105,591 (99.8)	81,385 (99.8)	19,885 (99.9)	4,321 (100.0)	201,529 (99.8)
合計	38,922 (100.0)	57,181 (100.0)	105,753 (100.0)	81,524 (100.0)	19,908 (100.0)	4,321 (100.0)	201,857 (100.0)

（注）1．（ ）の数値は各合計を100とした場合の構成比
2．無効回答企業 2,315社を除く

（下請比率詳細）

下請比率 / 次数 / 許諾・譲渡	0%超10%未満				10%以上20%未満				20%以上30%未満			
	一次下請	二次下請	三次以下下請	小計	一次下請	二次下請	三次以下下請	小計	一次下請	二次下請	三次以下下請	小計
有	31 (0.2)			31 (0.2)	3 (0.0)			3 (0.0)	16 (0.2)			16 (0.1)
無	12,973 (99.8)	324 (100.0)	121 (100.0)	13,418 (99.8)	10,905 (100.0)	424 (100.0)	81 (100.0)	11,410 (100.0)	10,019 (99.8)	952 (100.0)	254 (100.0)	11,224 (99.9)
合計	13,005 (100.0)	324 (100.0)	121 (100.0)	13,450 (100.0)	10,907 (100.0)	424 (100.0)	81 (100.0)	11,413 (100.0)	10,034 (100.0)	952 (100.0)	254 (100.0)	11,240 (100.0)

下請比率 / 次数 / 許諾・譲渡	30%以上40%未満				40%以上50%未満				50%以上60%未満			
	一次下請	二次下請	三次以下下請	小計	一次下請	二次下請	三次以下下請	小計	一次下請	二次下請	三次以下下請	小計
有	25 (0.3)			25 (0.3)	5 (0.0)			5 (0.0)	7 (0.1)			7 (0.1)
無	8,863 (99.7)	779 (100.0)	179 (100.0)	9,821 (99.7)	10,248 (100.0)	907 (100.0)	73 (100.0)	11,227 (100.0)	10,573 (99.9)	905 (100.0)	153 (100.0)	11,631 (99.9)
合計	8,888 (100.0)	779 (100.0)	179 (100.0)	9,847 (100.0)	10,253 (100.0)	907 (100.0)	73 (100.0)	11,232 (100.0)	10,579 (100.0)	905 (100.0)	153 (100.0)	11,637 (100.0)

下請比率 / 次数 / 許諾・譲渡	60%以上70%未満				70%以上80%未満				80%以上90%未満			
	一次下請	二次下請	三次以下下請	小計	一次下請	二次下請	三次以下下請	小計	一次下請	二次下請	三次以下下請	小計
有	106 (1.2)			106 (1.0)	2 (0.0)	21 (1.1)		22 (0.2)	11 (0.1)			11 (0.1)
無	8,829 (98.8)	1,311 (100.0)	155 (100.0)	10,295 (99.0)	10,566 (100.0)	1,917 (98.9)	51 (100.0)	12,534 (99.8)	11,668 (99.9)	2,096 (100.0)	376 (100.0)	14,139 (99.9)
合計	8,935 (100.0)	1,311 (100.0)	155 (100.0)	10,401 (100.0)	10,568 (100.0)	1,937 (100.0)	51 (100.0)	12,556 (100.0)	11,679 (100.0)	2,096 (100.0)	376 (100.0)	14,150 (100.0)

（単位：社、％）

下請比率 / 次数 / 許諾・譲渡	90%以上100%未満				100%				合計			
	一次下請	二次下請	三次以下下請	小計	一次下請	二次下請	三次以下下請	小計	一次下請	二次下請	三次以下下請	小計
有	13 (0.1)			13 (0.1)	1 (0.0)	3 (0.0)		4 (0.0)	219 (0.2)	23 (0.1)		328 (0.2)
無	13,235 (99.9)	3,774 (100.0)	567 (100.0)	17,576 (99.9)	26,514 (100.0)	9,883 (100.0)	3,018 (100.0)	39,416 (100.0)	134,392 (99.8)	23,271 (99.9)	5,029 (100.0)	201,529 (99.8)
合計	13,248 (100.0)	3,774 (100.0)	567 (100.0)	17,589 (100.0)	26,516 (100.0)	9,886 (100.0)	3,018 (100.0)	39,419 (100.0)	134,612 (100.0)	23,294 (100.0)	5,029 (100.0)	201,857 (100.0)

（注）1．（ ）の数値は各合計を100とした場合の構成比
2．無効回答企業 2,315社を除く

表4－9－3　工業所有権の許諾・譲渡状況（下請比率、次数別集計）　＜実用新案権＞

（概要）　（単位：社、%）

下請比率 / 次数 / 許諾・譲渡	0%	0%超 50%未満	50%以上100%以下				合計
				一次下請	二次下請	三次以下下請	
有	2 (0.0)	24 (0.0)	40 (0.0)	37 (0.0)	3 (0.0)		65 (0.0)
無	38,920 (100.0)	57,158 (100.0)	105,714 (100.0)	81,488 (100.0)	19,905 (100.0)	4,321 (100.0)	201,792 (100.0)
合計	38,922 (100.0)	57,181 (100.0)	105,753 (100.0)	81,524 (100.0)	19,908 (100.0)	4,321 (100.0)	201,857 (100.0)

（注）1．（ ）の数値は各合計を100とした場合の構成比

2．無効回答企業 2,315社を除く

（下請比率詳細）

下請比率 / 次数 / 許諾・譲渡	0%超10%未満				10%以上20%未満				20%以上30%未満			
	一次下請	二次下請	三次以下下請	小計	一次下請	二次下請	三次以下下請	小計	一次下請	二次下請	三次以下下請	小計
有	4 (0.0)			4 (0.0)	3 (0.0)			3 (0.0)	8 (0.1)			8 (0.1)
無	13,001 (100.0)	324 (100.0)	121 (100.0)	13,446 (100.0)	10,905 (100.0)	424 (100.0)	81 (100.0)	11,410 (100.0)	10,026 (99.9)	952 (100.0)	254 (100.0)	11,232 (99.9)
合計	13,005 (100.0)	324 (100.0)	121 (100.0)	13,450 (100.0)	10,907 (100.0)	424 (100.0)	81 (100.0)	11,413 (100.0)	10,034 (100.0)	952 (100.0)	254 (100.0)	11,240 (100.0)

下請比率 / 次数 / 許諾・譲渡	30%以上40%未満				40%以上50%未満				50%以上60%未満			
	一次下請	二次下請	三次以下下請	小計	一次下請	二次下請	三次以下下請	小計	一次下請	二次下請	三次以下下請	小計
有	7 (0.1)			7 (0.1)	2 (0.0)			2 (0.0)	2 (0.0)			2 (0.0)
無	8,881 (99.9)	779 (100.0)	179 (100.0)	9,839 (99.9)	10,251 (100.0)	907 (100.0)	73 (100.0)	11,230 (100.0)	10,578 (100.0)	905 (100.0)	153 (100.0)	11,636 (100.0)
合計	8,888 (100.0)	779 (100.0)	179 (100.0)	9,847 (100.0)	10,253 (100.0)	907 (100.0)	73 (100.0)	11,232 (100.0)	10,579 (100.0)	905 (100.0)	153 (100.0)	11,637 (100.0)

下請比率 / 次数 / 許諾・譲渡	60%以上70%未満				70%以上80%未満				80%以上90%未満			
	一次下請	二次下請	三次以下下請	小計	一次下請	二次下請	三次以下下請	小計	一次下請	二次下請	三次以下下請	小計
有	3 (0.0)			3 (0.0)					30 (0.3)			30 (0.2)
無	8,932 (100.0)	1,311 (100.0)	155 (100.0)	10,399 (100.0)	10,568 (100.0)	1,937 (100.0)	51 (100.0)	12,556 (100.0)	11,649 (99.7)	2,096 (100.0)	376 (100.0)	14,120 (99.8)
合計	8,935 (100.0)	1,311 (100.0)	155 (100.0)	10,401 (100.0)	10,568 (100.0)	1,937 (100.0)	51 (100.0)	12,556 (100.0)	11,679 (100.0)	2,096 (100.0)	376 (100.0)	14,150 (100.0)

（単位：社、%）

下請比率 / 次数 / 許諾・譲渡	90%以上100%未満				100%				合計			
	一次下請	二次下請	三次以下下請	小計	一次下請	二次下請	三次以下下請	小計	一次下請	二次下請	三次以下下請	小計
有	3 (0.0)			3 (0.0)		3 (0.0)		3 (0.0)	61 (0.0)	3 (0.0)		65 (0.0)
無	13,245 (100.0)	3,774 (100.0)	567 (100.0)	17,586 (100.0)	26,516 (100.0)	9,883 (100.0)	3,018 (100.0)	39,417 (100.0)	134,551 (100.0)	23,291 (100.0)	5,029 (100.0)	201,792 (100.0)
合計	13,248 (100.0)	3,774 (100.0)	567 (100.0)	17,589 (100.0)	26,516 (100.0)	9,886 (100.0)	3,018 (100.0)	39,419 (100.0)	134,612 (100.0)	23,294 (100.0)	5,029 (100.0)	201,857 (100.0)

（注）1．（ ）の数値は各合計を100とした場合の構成比

2．無効回答企業 2,315社を除く

表4－9－3 工業所有権の許諾・譲渡状況（下請比率、次数別集計）＜意匠権＞

（概要）　（単位：社、％）

下請比率 / 次数 / 許諾・譲渡	0%	0%超 50%未満	50%以上100%以下				合計
				一次下請	二次下請	三次以下下請	
有		4 (0.0)	3 (0.0)	3 (0.0)			7 (0.0)
無	38,922 (100.0)	57,178 (100.0)	105,750 (100.0)	81,521 (100.0)	19,908 (100.0)	4,321 (100.0)	201,850 (100.0)
合計	38,922 (100.0)	57,181 (100.0)	105,753 (100.0)	81,524 (100.0)	19,908 (100.0)	4,321 (100.0)	201,857 (100.0)

（注）1．（ ）の数値は各合計を100とした場合の構成比

2．無効回答企業 2,315社を除く

（下請比率詳細）

下請比率 / 次数 / 許諾・譲渡	0%超10%未満				10%以上20%未満				20%以上30%未満			
	一次下請	二次下請	三次以下下請	小計	一次下請	二次下請	三次以下下請	小計	一次下請	二次下請	三次以下下請	小計
有	2 (0.0)			2 (0.0)								
無	13,003 (100.0)	324 (100.0)	121 (100.0)	13,448 (100.0)	10,907 (100.0)	424 (100.0)	81 (100.0)	11,413 (100.0)	10,034 (100.0)	952 (100.0)	254 (100.0)	11,240 (100.0)
合計	13,005 (100.0)	324 (100.0)	121 (100.0)	13,450 (100.0)	10,907 (100.0)	424 (100.0)	81 (100.0)	11,413 (100.0)	10,034 (100.0)	952 (100.0)	254 (100.0)	11,240 (100.0)

下請比率 / 次数 / 許諾・譲渡	30%以上40%未満				40%以上50%未満				50%以上60%未満			
	一次下請	二次下請	三次以下下請	小計	一次下請	二次下請	三次以下下請	小計	一次下請	二次下請	三次以下下請	小計
有					2 (0.0)			2 (0.0)	2 (0.0)			2 (0.0)
無	8,888 (100.0)	779 (100.0)	179 (100.0)	9,847 (100.0)	10,251 (100.0)	907 (100.0)	73 (100.0)	11,230 (100.0)	10,578 (100.0)	905 (100.0)	153 (100.0)	11,636 (100.0)
合計	8,888 (100.0)	779 (100.0)	179 (100.0)	9,847 (100.0)	10,253 (100.0)	907 (100.0)	73 (100.0)	11,232 (100.0)	10,579 (100.0)	905 (100.0)	153 (100.0)	11,637 (100.0)

下請比率 / 次数 / 許諾・譲渡	60%以上70%未満				70%以上80%未満				80%以上90%未満			
	一次下請	二次下請	三次以下下請	小計	一次下請	二次下請	三次以下下請	小計	一次下請	二次下請	三次以下下請	小計
有	2 (0.0)			2 (0.0)								
無	8,934 (100.0)	1,311 (100.0)	155 (100.0)	10,400 (100.0)	10,568 (100.0)	1,937 (100.0)	51 (100.0)	12,556 (100.0)	11,679 (100.0)	2,096 (100.0)	376 (100.0)	14,150 (100.0)
合計	8,935 (100.0)	1,311 (100.0)	155 (100.0)	10,401 (100.0)	10,568 (100.0)	1,937 (100.0)	51 (100.0)	12,556 (100.0)	11,679 (100.0)	2,096 (100.0)	376 (100.0)	14,150 (100.0)

（単位：社、％）

下請比率 / 次数 / 許諾・譲渡	90%以上100%未満				100%				合計			
	一次下請	二次下請	三次以下下請	小計	一次下請	二次下請	三次以下下請	小計	一次下請	二次下請	三次以下下請	小計
有									7 (0.0)			7 (0.0)
無	13,248 (100.0)	3,774 (100.0)	567 (100.0)	17,589 (100.0)	26,516 (100.0)	9,886 (100.0)	3,018 (100.0)	39,419 (100.0)	134,605 (100.0)	23,294 (100.0)	5,029 (100.0)	201,850 (100.0)
合計	13,248 (100.0)	3,774 (100.0)	567 (100.0)	17,589 (100.0)	26,516 (100.0)	9,886 (100.0)	3,018 (100.0)	39,419 (100.0)	134,612 (100.0)	23,294 (100.0)	5,029 (100.0)	201,857 (100.0)

（注）1．（ ）の数値は各合計を100とした場合の構成比

2．無効回答企業 2,315社を除く

表4－9－4　工業所有権の許諾・譲渡件数（下請比率、次数別集計）（工業所有権を許諾・譲渡している企業のみ対象）

＜特許権＞　（単位：1社あたり許諾・譲渡件数）

下請比率 / 下請次数	0%	0%超	10%以上 20%未満	20%以上 30%未満	30%以上 40%未満	40%以上 50%未満	0%超 50%未満	50%以上 60%未満	60%以上 70%未満	70%以上 80%未満	80%以上 90%未満	90%以上 100%未満	100%	50%以上 100%以下	合計
元請のみ	1.33														1.33
一次下請		1.05	15.00	28.02	1.87	10.70	8.80	5.96	1.72	2.00	1.00	1.63	1.00	1.85	4.38
二次下請										2.00			2.00	2.00	2.00
三次以下下請															
合　計	1.33	1.05	15.00	28.02	1.87	10.70	8.80	5.96	1.72	2.00	1.00	1.63	1.64	1.87	3.42

＜実用新案権＞

下請比率 / 下請次数	0%	0%超	10%以上 20%未満	20%以上 30%未満	30%以上 40%未満	40%以上 50%未満	0%超 50%未満	50%以上 60%未満	60%以上 70%未満	70%以上 80%未満	80%以上 90%未満	90%以上 100%未満	100%	50%以上 100%以下	合計
元請のみ	155.00														155.00
一次下請		3.50	4.00	2.59	6.02	4.00	4.04	13.00	1.00		1.00	1.00		1.56	2.52
二次下請													1.00	1.00	1.00
三次以下下請															
合　計	155.00	3.50	4.00	2.59	6.02	4.00	4.04	13.00	1.00		1.00	1.00	1.00	1.52	6.82

＜意匠権＞

下請比率 / 下請次数	0%	0%超	10%以上 20%未満	20%以上 30%未満	30%以上 40%未満	40%以上 50%未満	0%超 50%未満	50%以上 60%未満	60%以上 70%未満	70%以上 80%未満	80%以上 90%未満	90%以上 100%未満	100%	50%以上 100%以下	合計
元請のみ															
一次下請		1.00				2.00	1.48	6.00	1.00					3.52	2.47
二次下請															
三次以下下請															
合　計		1.00				2.00	1.48	6.00	1.00					3.52	2.47

（注）無効回答企業 12社を除く

表4－9－5　工業所有権の許諾・譲渡件数の分布状況

特許権　（単位：社、%）

許諾・譲渡件数	企業数	
200件	2	(0.0)
45件	2	(0.0)
29件	1	(0.0)
23件	2	(0.0)
20件	2	(0.0)
19件	2	(0.0)
16件	4	(0.0)
15件	2	(0.0)
13件	2	(0.0)
10件	4	(0.0)
6件	1	(0.0)
5件	4	(0.0)
4件	5	(0.0)
3件	3	(0.0)
2件	111	(0.0)
1件	263	(0.1)
0件	262,805	(99.8)
合　計	263,214	(100.0)

実用新案件　（単位：社、%）

許諾・譲渡件数	企業数	
155件	2	(0.0)
16件	2	(0.0)
13件	2	(0.0)
6件	3	(0.0)
4件	4	(0.0)
3件	2	(0.0)
2件	4	(0.0)
1件	51	(0.0)
0件	263,144	(100.0)
合　計	263,214	(100.0)

意匠権　（単位：社、%）

許諾・譲渡件数	企業数	
6件	2	(0.0)
2件	83	(0.0)
1件	13	(0.0)
0件	263,116	(100.0)
合　計	263,214	(100.0)

（注）（　）の数値は各合計を100とした場合の構成比

第5章

就　業　者

(1)　1社あたり平均就業者数

調査基準日（平成８年10月31日）時点での建設業部門の就業者数を調査した。なお、建設業部門と他の部門との共通部門がある場合には、共通部門の就業者数を売上高の比率等、適当な方法によって按分の上回答してもらっている。なお、用語の定義は、巻末に収録した「第８回建設業構造基本調査　調査表」の「Ⅴ 就業者」の項に示すとおりである。

表５－１－１は、６業種別、資本金階層別に就業者の状況を集計したものであり、表５－１－２は、30業種別の詳細を集計したものである。

建設業全体では、１社あたりの平均就業者数は、17.0人となっている。

表５－１－１により資本金階層別に見ると、個人企業の平均6.7人から、企業規模が大きくなるほど１社あたりの就業者数は大幅に増加していき、資本金10億円以上の企業では平均1785.7人となっている。

表５－１－２により業種別に見ると、１社あたりの平均就業者数が多いのは順に清掃施設（81.7人）、機械器具設置（49.4人）、一般土木建築（45.7人）となっており、逆に少ないのは順に木造建築（8.3人）、板金（8.9人）、水道施設（10.5人）となっている。

なお、就業者区分別、就業形態別、男女別等の調査結果及びその分析は、次の(2)以下に示す。

(2)　常雇等の雇用者数別企業数

表５－２は、常雇等の雇用者数別の企業分布状況について調査し、資本金階層別に集計したものである。

＊常　雇　等：臨時・日雇以外の雇用者

＊臨時・日雇：１ヶ月以内の期間を定めて雇用される者および日々雇用されている者

建設業全体では、常雇等の雇用者数10人以下の企業が全体の66.5％を、11人以上30人以下の企業が全体の28.8％を占めており、合わせて全体の95.3％の企業が常雇等の雇用者数30名以下となっている。また、常雇等の雇用者数300人以下の企業は全体の99.8％を占めている。

資本金階層別に見ると、やはり企業規模が大きくなるほど常雇等の雇用者数は多くなっている。資本金5,000万円未満の各階層においてはすべての企業が300人以下であるのに対して、資本金10億円以上では、300人超の企業が90.7％を占めている。

(3)　各就業者区分ごとの平均雇用者数

表５－３－１は、建設部門総雇用者（常雇等及び臨時・日雇）のうち、各就業者区分ごとの平均雇用者数およびその比率を30業種別、資本金階層別に集計したものである。

建設業全体では、役員（経営者を含む）が16.9％、事務・営業等職員が16.5％、技術系職員（工事の設計、積算又は現場の監督を行なう者）が23.9％、現場労働者（職長を含む技能工、労務作業者）が

42.8%、うち常雇等の現場労働者が36.4%となっている。

業種別に見ると、現場労働者の比率は、左官が69.3%で最も高く、次いで、鉄筋（68.9%）、大工（63.1%）、とび・土工（57.9%）、造園（50.5%）の順となっている。また、技術系職員の比率は、一般土木建築が44.0%で最も高く、次いで、清掃施設（39.3%）、機械器具設置（33.8%）、電気通信（33.2%）、消防施設（31.6%）の順となっている。

資本金階層別に見てみると、現場労働者の比率は最も高い資本金200万円以上300万円未満の68.8%から、最も低い資本金10億円以上の14.2%まで、おおむね企業規模が大きくなるほど低下する傾向がある。また、各資本金階層において現場労働者のうち大部分が常雇等である。一方、技術系職員の比率は、最も低い資本金200万円以上300万円未満の1.2%から、最も高い資本金10億円以上の52.8%まで、資本金額が大きくなるほどおおむね上昇する傾向がある。また、事務・営業等職員の比率は資本金額が大きくなるほどおおむね上昇する傾向があり、役員等の比率は資本金額が大きくなるほど低下する傾向がある。

表５－３－２は、建設部門総雇用者（常雇等及び臨時・日雇）のうち、各就業者区分ごとの平均雇用者数およびその比率を下請比率、下請次数別に集計したものである。

下請比率別に見ると、現場労働者の比率は下請比率０%超50%未満が36.3%で最も低く、次いで下請比率０%が36.8%、下請比率50%以上100%以下が47.7%となっている。逆に技術系職員の比率は、下請比率０%超50%未満で31.1%と最も高く、次いで、下請比率０%が24.0%、下請比率50%以上100%以下が20.1%となっている。なお、下請比率０%の階層において技術系職員の比率が低めで現場労働者の比率が高めになっているのは、当該階層には、個人等の小規模の企業が多く含まれているためであると推察される。

なお図－８において、各就業者区分の雇用者が建設部門の総雇用者に占める比率を、６業種別・資本金階層別、下請比率・下請次数別にグラフに表している。

(4) 各就業者区分での女性比率

表５－４は、各就業者区分ごとの雇用者（常雇等及び臨時・日雇）のうち、女性の占める比率を調査し、30業種別、資本金階層別に集計したものである。

建設業全体では、女性雇用者の占める比率は15.1%である。これを就業者区分別に見ると、役員の25.4%、事務・営業等職員の58.5%、技術系職員の3.8%、雇用現場労働者の5.7%が女性となっており、就業者区分によって女性の比率は大きく異なっている。

業種別に見ると、造園（25.7%）、ガラス（21.9%）、建具（20.5%）において女性の比率が高く、特に造園においては、技能労働者での女性の比率が23.3%と他の業種と比較して際立って高い。

資本金階層別に見ると、どの就業者区分においても、おおむね企業規模が大きくなるほど女性の比率は低下する傾向がうかがえる。

(5) 就業形態別平均現場労働者数

建設業の現場労働者（職長を含む技能工、労務作業者）の就業形態は、常雇の者から臨時・日雇、労務外注まで様々であるが、比較的規模の大きな企業においては現場労働者を自ら雇用せず、下請契約や労務外注により確保する傾向があると指摘されている。そこで、現場労働者の就業形態について調査し、30業種別、資本金階層別に集計したものが表５－５－１であり、下請比率、次数別に集計したものが表５－５－２である。また、６業種別・資本金階層別、下請比率別・下請次数別にグラフに表したものが図－９である。

資本金階層別に見ると、資本金200万円以上300万円未満では常雇等が83.8%、臨時・日雇が13.0%、労務外注が3.2%であるのに対して、資本金10億円以上では常雇等が31.1%、臨時・日雇が0.6%、労務外注が68.4%と、おおむね企業規模が大きいほど常雇等及び臨時・日雇が減少し労務外注が増加している。

業種別に見ると、現場労働者のうち常雇等の者の比率は、しゅんせつ、水道施設、機械器具設置、さく井、鋼構造物等の業種において高く、逆に労務外注の比率は、熱絶縁、タイル・煉瓦・ブロック、塗装、防水、内装仕上等の業種において高くなっている。

表５－５－２により下請比率別に見ると、現場労働者のうち常雇等の者の比率は、おおむね50%～60%となっており、臨時・日雇の者の比率は下請比率が高くなるほど低下する傾向がうかがえる。逆に労務外注の比率は下請比率が高くなるほど上昇する傾向がうかがえる。下請比率50%以上100%以下の階層で下請次数別に見ると、常雇等の者の比率は三次以下下請において58.2%と最も高く、労務外注の比率は二次下請において39.2%と最も高い。重層下請構造の最下層に位置する下請比率100%の三次以下下請においても、現場労働者の36.4%が労務外注により確保されており、建設業の雇用労働関係が複雑であることがうかがえる。

(6) 現場労働者に対する賃金支払形態

現場労働者にとっては、雇用関係や収入が安定していることは魅力ある労働条件として重要な要素の一つと考えられる。しかしながら、建設業は処遇面で立ち遅れているという指摘がなされてきているところであるため、現場労働者に対する賃金支払形態について最も多いケースを調査した。

この結果を労働者の身分ごとに、６業種別、資本金階層別に集計したのが表５－６－１で、30業種別の詳細を示したのが表５－６－２、下請比率別、下請次数別に集計したのが表５－６－３である。

① 常雇等の職長

建設業全体では、月払いで一定額の支給が57.6%で最も多く、次いで、日給月給が28.0%となっている。

資本金階層別に見ると、基本的に毎月一定額が支給されるもの（月払いで一定額を支給、月に一定日数以上休んだときはその分を減額して支給、一定額から休んだ日数分を減額して支給）の比率は、企業

規模が大きくなるほど高く、逆に企業規模が小さくなるほど日給月給の比率が高くなっている。

表５－６－２により30業種別に見ると、一般土木建築、土木関係の６業種、建築及び設備関係の７業種については、月払いで一定額の支給の比率が高いが、木造建築や職別の各業種については月払いで一定額の支給の比率が相対的に低く、その分日給月給や出来高払いの比率が高くなっている。

表５－６－３により下請比率別に見ると、下請比率50％以上の三次以下下請の階層において、日給月給が39.5％と高く、また、日払いの比率も高く、他と比較して不安定な労働条件となっている。

② 常雇等の現場労働者（職長を除く）

建設業全体では、日給月給が59.3％で最も多く、次いで、月払いで一定額の支給が22.4％となっており、①の常雇等の職長と逆の傾向を示している。

資本金階層別に見ると、基本的に毎月一定額が支給されるものの比率は、企業規模が大きくなるほど高く、逆に企業規模が小さくなるほど日給月給の比率が高くなっており、①と同様の傾向を示している。

表５－６－２により30業種別に見ると、大工が月払いで一定額の支給が7.2％、日給月給が79.7％であるのに対して、ガラスでは月払いで一定額の支給が64.7％、日給月給が11.6％と、業種により賃金支払形態は大きく異なっている。

表５－６－３により下請比率別に見ると、月払いで一定額の支給は下請比率０％で15.5％、下請比率０％超50％未満で21.0％、下請比率50％以上で17.5％と下請比率が高くなるほど低下し、逆に日給月給は、同68.9％、62.8％、53.9％と下請比率が高くなるほど低下している。

③ 臨時・日雇の現場労働者

建設業全体では、日給月給が63.2％で最も高く、次いで、日払いで一定額の支給が8.6％となっている。このことから、臨時・日雇の雇用形態でありながら実質的には専属的、継続的に就業する者も少なくないことが推察される。

資本金階層別では、明確な傾向は認められないが、表５－６－２により業種別に見ると、月払いで一定額の支給は消防施設の25.4％から木造建築の1.2％まで、日給月給は大工の82.3％からガラスの36.7％まで、日払いで一定額の支給はほ装の19.3％から建具の4.3％まで、大きな開きがあり、業種により賃金支払形態は大きく異なっていることがわかる。

表５－６－３により下請比率50％以上の階層において下請次数別に見ると、日給月給は、一次下請が66.9％、二次下請が66.2％であるのに対して、三次以下下請では59.7％と若干落ち込んでおり、逆に日払いの一定額の支給の比率が12.2％と高くなっている。

表5－1－1　1社当たり平均就業者数

業種	就業形態		資本金	個人					法人																					
									200万円未満					200万円以上300万円未満					300万円以上500万円未満					500万円以上1000万円未満				
			就業者区分	役員	事務・技術系 営業等	事務・技術系 職員	現場 労働者	小計	役員	事務・技術系 営業等	事務・技術系 職員	現場 労働者	小計	役員	事務・技術系 営業等	事務・技術系 職員	現場 労働者	小計	役員	事務・技術系 営業等	事務・技術系 職員	現場 労働者	小計	役員	事務・技術系 営業等	事務・技術系 職員	現場 労働者	小計
一般土木建築	雇用者	常雇等	男	0.9	0.2	1.1	3.6	5.8										1.6	0.1	1.4	3.6	6.6	1.7	0.1	2.9	6.6	11.2
			女	0.4	0.8	0.0	0.1	1.3										0.6	0.7	0.0	0.2	1.6	0.4	1.0	0.0	0.5	1.8
			小計	1.2	1.0	1.1	3.7	7.1										2.2	0.8	1.4	3.8	8.2	2.1	1.1	2.9	7.0	13.0
		臨時・日雇	男	-	0.0	0.0	1.5	1.5	-					-				-	0.0	0.0	0.3	0.3		0.0	0.0	1.2	1.2
			女	-	0.0	0.0	0.3	0.3	-					-					0.0	0.0	0.1	0.1		0.0	0.0	0.3	0.3
			小計	-	0.0	0.0	1.8	1.8	-					-				-	0.0	0.0	0.4	0.4		0.0	0.0	1.4	1.4
		労務外注	男				1.8	1.8	-					-							0.6	0.6				0.2	0.2
			女				0.0	0.0	-					-							0.1	0.1				0.0	0.0
			小計	-	-	-	1.8	1.8	-					-				-	-	-	0.6	0.6				0.2	0.2
		うち安定的な者	男	-	-	-	0.8	0.8	-					-				-	-	-	0.3	0.3				0.1	0.1
			女	-	-	-	0.0	0.0	-					-				-	-	-	0.0	0.0				0.0	0.0
			小計	-	-	-	0.8	0.8	-					-				-	-	-	0.3	0.3				0.1	0.1
		小計	男	0.9	0.2	1.1	6.8	9.1										1.6	0.1	1.4	4.4	7.5	1.7	0.1	2.9	7.9	12.6
			女	0.4	0.8	0.0	0.4	1.6										0.6	0.7	0.0	0.4	1.8	0.4	1.0	0.0	0.7	2.1
			小計	1.2	1.0	1.1	7.3	10.6										2.2	0.8	1.4	4.9	9.3	2.1	1.1	2.9	8.6	14.6
土木	雇用者	常雇等	男	1.0	0.1	1.1	2.8	5.0	0.3	0.0	1.3	5.2	6.9	1.8	0.0	0.0	4.9	6.8	1.6	0.1	1.5	3.6	6.9	1.7	0.2	1.6	5.1	8.6
			女	0.2	0.7	0.1	0.4	1.4	0.3	0.7	0.0	0.0	1.0	0.2	0.9	0.0	2.4	3.5	0.7	0.8	0.1	0.4	2.0	0.8	0.9	0.1	0.8	2.6
			小計	1.2	0.8	1.3	3.2	6.4	0.7	0.7	1.3	5.2	7.9	2.0	0.9	0.0	7.3	10.3	2.3	1.0	1.6	4.0	8.9	2.5	1.1	1.7	5.9	11.2
		臨時・日雇	男	-	0.0	0.1	1.0	1.1	-	0.0	0.0	3.4	3.4	-	0.0	0.0	1.0	1.0	-	0.0	0.0	1.0	1.0		0.0	0.1	1.6	1.6
			女	-	0.1	0.0	0.4	0.4	-	0.0	0.0	0.0	0.0	-	0.0	0.0	0.1	0.1	-	0.1	0.0	0.3	0.4		0.1	0.0	0.4	0.4
			小計	-	0.1	0.1	1.4	1.5	-	0.0	0.0	3.4	3.4	-	0.0	0.0	1.0	1.0	-	0.1	0.0	1.3	1.4		0.1	0.1	1.9	2.1
		労務外注	男				0.8	0.8				0.0	0.0				0.0	0.0				0.7	0.7				0.9	0.9
			女				0.0	0.0				0.0	0.0				0.0	0.0				0.1	0.1				0.0	0.0
			小計	-	-	-	0.8	0.8	-	-	-	0.0	0.0	-	-	-	0.0	0.0	-	-	-	0.9	0.9				1.0	1.0
		うち安定的な者	男				0.2	0.2				0.0	0.0				0.0	0.0				0.4	0.4				0.4	0.4
			女				0.0	0.0				0.0	0.0				0.0	0.0				0.1	0.1				0.0	0.0
			小計	-	-	-	0.2	0.2	-	-	-	0.0	0.0	-	-	-	0.0	0.0	-	-	-	0.4	0.4				0.4	0.4
		小計	男	1.0	0.1	1.2	4.6	7.0	0.3	0.0	1.3	8.7	10.4	1.8	0.0	0.0	5.9	7.8	1.6	0.1	1.6	5.3	8.7	1.7	0.2	1.7	7.6	11.2
			女	0.2	0.7	0.1	0.8	1.8	0.3	0.7	0.0	0.0	1.0	0.2	0.9	0.0	2.5	3.6	0.7	0.9	0.1	0.9	2.5	0.8	0.9	0.1	1.2	3.1
			小計	1.2	0.8	1.3	5.4	8.8	0.7	0.7	1.3	8.7	11.4	2.0	0.9	0.0	8.4	11.3	2.3	1.0	1.7	6.2	11.2	2.5	1.2	1.8	8.8	14.3
建築	建築	雇用者	常雇等	男	0.8	0.1	0.5	2.3	3.7	1.5	0.0	1.0	0.0	2.5					1.5	0.2	1.0	2.3	5.0	1.9	0.2	1.5	3.5	7.2
			女	0.1	0.5	0.0	0.2	0.8	1.0	0.5	0.0	0.0	1.5					0.8	0.9	0.0	0.1	1.8	0.8	0.9	0.0	0.2	2.0
			小計	0.9	0.6	0.5	2.5	4.5	2.5	0.5	1.0	0.0	4.0					2.3	1.1	1.0	2.5	6.9	2.8	1.2	1.6	3.7	9.2
			臨時・日雇	男		0.0	0.1	0.6	0.7		0.0	0.0	0.0	0.0					-	0.0	0.0	0.3	0.3		0.0	0.0	0.5	0.5
			女		0.0	0.0	0.1	0.1		0.0	0.0	0.0	0.0					-	0.0	0.0	0.1	0.2		0.1	0.0	0.2	0.2
			小計		0.0	0.1	0.7	0.8		0.0	0.0	0.0	0.0					-	0.0	0.0	0.5	0.5		0.1	0.0	0.6	0.7
		労務外注	男				0.8	0.8				0.0	0.0						-	-	1.7	1.7				1.8	1.8
			女				0.0	0.0				0.0	0.0						-	-	0.1	0.1				0.0	0.0
			小計				0.8	0.8				0.0	0.0						-	-	1.8	1.8				1.9	1.9
		うち安定的な者	男				0.2	0.2				0.0	0.0								0.9	0.9				1.0	1.0
			女				0.0	0.0				0.0	0.0								0.0	0.0				0.0	0.0
			小計				0.2	0.2				0.0	0.0								0.9	0.9				1.0	1.0
		小計	男	0.8	0.1	0.5	3.7	5.1	1.5	0.0	1.0	0.0	2.5					1.5	0.2	1.0	4.4	7.1	1.9	0.2	1.5	5.8	9.5
			女	0.1	0.6	0.0	0.3	1.0	1.0	0.5	0.0	0.0	1.5					0.8	0.9	0.0	0.4	2.1	0.8	1.0	0.0	0.4	2.3
			小計	0.9	0.6	0.6	4.0	6.1	2.5	0.5	1.0	0.0	4.0					2.3	1.1	1.0	4.8	9.2	2.8	1.2	1.6	6.2	11.8
	木造建築	雇用者	常雇等	男	0.8	0.1	0.4	1.9	3.0	1.0	0.1	0.0	3.4	4.8					1.4	0.2	0.5	2.6	4.7	1.6	0.2	0.7	3.4	5.8
			女	0.1	0.5	0.0	0.2	0.8	1.4	0.0	0.0	0.0	1.4					0.7	0.5	0.1	0.0	1.3	0.9	0.7	0.0	0.1	1.7
			小計	0.9	0.6	0.3	2.1	3.8	2.1	0.1	0.0	3.4	6.1					2.1	0.8	0.6	2.7	6.0	2.1	1.0	0.7	3.4	7.5
		臨時・日雇	男		0.0	0.0	0.6	0.7		0.0	0.0	0.0	0.0						0.0	0.0	0.4	0.1		0.0	0.0	0.5	0.6
			女		0.0	0.0	0.0	0.0		0.0	0.0	0.0	0.0						0.0	0.0	0.0	0.1		0.0	0.0	0.0	0.1
			小計		0.0	0.0	0.7	0.7		0.0	0.0	0.0	0.0						0.0	0.0	0.4	0.5		0.0	0.0	0.6	0.6
		労務外注	男				0.5	0.5				0.0	0.0								1.0	1.0				2.7	2.7
			女				0.0	0.0				0.0	0.0								0.0	0.0				0.0	0.0
			小計				0.5	0.5				0.0	0.0								1.0	1.0				2.8	2.8
		うち安定的な者	男				0.2	0.2				0.0	0.0								0.1	0.1				0.2	0.2
			女				0.0	0.0				0.0	0.0								0.0	0.0				0.0	0.0
			小計				0.2	0.2				0.0	0.0								0.1	0.1				0.2	0.2
		小計	男	0.8	0.1	0.4	2.1	3.3	1.0	0.1	0.0	3.4	4.8					1.4	0.2	0.5	1.0	3.1	1.6	0.2	0.7	3.6	6.1
			女	0.1	0.5	0.0	0.2	0.8	1.4	0.0	0.0	0.0	1.4					0.7	0.6	0.1	0.1	1.5	0.9	0.8	0.0	0.2	1.8
			小計	0.9	0.6	0.5	2.3	3.1	2.4	0.1	0.0	3.4	6.1					2.1	0.8	0.6	1.1	2.5	2.1	1.0	0.7	3.8	10.9

(単位：人)

法人																						合計				
1000万円以上2000万円未満					2000万円以上5000万円未満					5000万円以上1億円未満					1億円以上10億円以上					10億円以上							
役員	事務・営業等	技術系職員	現場労働者	小計	役員	事務・営業等	技術系職員	現場労働者	小計	役員	事務・営業等	技術系職員	現場労働者	小計	役員	事務・営業等	技術系職員	現場労働者	小計	役員	事務・営業等	技術系職員	現場労働者	小計	役員	事務・営業等	技術系職員	現場労働者	小計
2.2	0.3	2.8	5.3	10.7	3.0	1.8	9.8	8.3	22.9	4.7	6.3	26.4	13.1	50.5	7.9	21.0	70.4	20.2	119.6	26.5	309.6	892.6	100.0	1,328.7	2.9	4.9	17.5	8.0	33.3
0.8	1.4	0.1	0.5	2.9	0.6	2.7	0.3	1.0	4.6	0.6	5.7	0.5	2.3	9.2	0.4	11.8	1.2	3.5	16.9	0.1	123.5	13.3	5.6	142.5	0.6	3.5	0.4	0.9	5.4
3.0	1.7	3.0	5.9	13.6	3.6	1.5	10.1	9.3	27.5	5.3	11.9	26.9	15.5	59.6	8.3	32.9	71.7	23.7	136.5	26.6	433.1	905.9	105.6	1,471.2	3.5	8.5	17.8	8.9	38.7
-	0.0	0.0	1.6	1.6	-	0.0	0.1	1.6	1.7	-	0.0	0.0	0.8	0.9	-	0.0	0.0	2.3	2.3	-	0.0	0.0	5.2	5.2	-	0.0	0.0	1.5	1.5
-	0.0	0.0	0.2	0.2	-	0.1	0.0	0.2	0.3	-	0.3	0.0	0.3	0.6	-	0.2	0.0	0.7	0.8	-	1.0	0.0	2.0	3.0	-	0.1	0.0	0.3	0.4
-	0.0	0.0	1.8	1.8	-	0.1	0.1	1.8	2.0	-	0.3	0.1	1.1	1.5	-	0.2	0.0	3.0	3.1	-	1.0	0.0	7.2	8.2	-	0.1	0.0	1.7	1.9
-	-	-	1.6	1.6	-	-	-	4.1	4.1	-	-	-	11.9	11.9	-	-	-	17.0	17.0	-	-	-	124.2	124.2	-	-	-	4.9	4.9
-	-	-	0.2	0.2	-	-	-	0.2	0.2	-	-	-	0.5	0.5	-	-	-	1.7	1.7	-	-	-	5.4	5.4	-	-	-	0.3	0.3
-	-	-	1.8	1.8	-	-	-	4.6	4.6	-	-	-	12.4	12.4	-	-	-	18.6	18.6	-	-	-	129.6	129.6	-	-	-	5.1	5.1
-	-	-	0.9	0.9	-	-	-	2.4	2.4	-	-	-	7.2	7.2	-	-	-	6.2	6.2	-	-	-	70.1	70.1	-	-	-	2.6	2.6
-	-	-	0.0	0.0	-	-	-	0.1	0.1	-	-	-	0.3	0.3	-	-	-	0.6	0.6	-	-	-	0.6	0.6	-	-	-	0.1	0.1
-	-	-	0.9	0.9	-	-	-	2.4	2.4	-	-	-	7.5	7.5	-	-	-	6.7	6.7	-	-	-	70.7	70.7	-	-	-	2.7	2.7
2.2	0.3	2.9	8.5	13.9	3.0	1.8	9.8	14.4	29.0	4.7	6.3	26.5	25.8	63.3	7.9	21.0	70.4	39.5	138.8	26.5	309.6	892.6	229.5	1,458.1	2.9	4.9	17.5	14.4	39.6
0.8	1.4	0.1	0.9	3.3	0.6	2.8	0.4	1.4	5.2	0.6	5.9	0.5	3.2	10.2	0.4	12.0	1.2	5.8	19.4	0.1	124.5	13.3	13.0	150.9	0.6	3.6	0.4	1.4	6.1
3.0	1.8	3.0	9.4	17.2	3.6	1.6	10.2	15.8	34.2	5.3	12.2	27.0	29.0	73.5	8.3	33.0	71.7	45.3	158.3	26.6	434.2	905.9	242.5	1,609.1	3.5	8.6	17.8	15.8	45.7
1.9	0.3	2.8	5.2	10.1	2.5	0.8	5.3	6.7	15.2	3.3	3.0	15.2	14.4	35.9	7.1	23.6	68.0	43.7	142.4	22.2	252.0	636.8	107.6	1,018.7	1.8	0.5	3.1	5.0	10.4
0.8	1.1	0.1	0.5	2.6	0.8	1.6	0.2	0.9	3.6	0.8	4.0	0.3	2.5	7.5	0.3	13.2	0.6	4.3	18.4	0.0	122.4	3.8	10.1	136.4	0.7	1.2	0.1	0.6	2.6
2.7	1.4	2.9	5.7	12.7	3.3	2.4	5.4	7.6	18.8	1.1	7.0	15.5	16.8	43.4	7.4	36.8	68.6	48.0	160.9	22.2	374.4	640.6	117.8	1,155.1	2.4	1.7	3.3	5.6	13.0
-	0.0	0.0	1.1	1.2	-	0.0	0.1	1.3	1.4	-	0.0	0.0	4.6	4.6	-	0.0	0.2	2.6	2.8	-	3.2	5.1	7.8	16.1	-	0.0	0.1	1.2	1.3
-	0.1	0.0	0.2	0.3	-	0.1	0.0	0.3	0.4	-	0.0	0.0	0.8	0.9	-	1.2	0.2	1.3	2.7	-	8.4	0.0	1.1	9.5	-	0.1	0.0	0.3	0.4
-	0.1	0.0	1.3	1.1	-	0.1	0.1	1.5	1.8	-	0.0	0.0	5.4	5.5	-	1.3	0.3	3.9	5.5	-	11.6	5.1	8.9	25.6	-	0.1	0.1	1.5	1.7
-	-	-	1.4	1.1	-	-	-	3.6	3.6	-	-	-	10.6	10.6	-	-	-	47.9	47.9	-	-	-	529.3	529.3	-	-	-	1.9	1.9
-	-	-	0.1	0.1	-	-	-	0.2	0.2	-	-	-	1.1	1.1	-	-	-	1.3	1.3	-	-	-	27.1	27.1	-	-	-	0.1	0.1
-	-	-	1.4	1.1	-	-	-	3.9	3.9	-	-	-	11.8	11.8	-	-	-	49.2	49.2	-	-	-	556.4	556.4	-	-	-	2.0	2.0
-	-	-	0.7	0.7	-	-	-	2.1	2.1	-	-	-	7.0	7.0	-	-	-	34.1	34.1	-	-	-	361.1	361.1	-	-	-	1.1	1.1
-	-	-	0.0	0.0	-	-	-	0.2	0.2	-	-	-	0.6	0.6	-	-	-	1.1	1.1	-	-	-	18.5	18.5	-	-	-	0.1	0.1
-	-	-	0.7	0.7	-	-	-	2.2	2.2	-	-	-	7.7	7.7	-	-	-	35.1	35.1	-	-	-	379.6	379.6	-	-	-	1.1	1.1
1.9	0.3	2.8	7.7	12.6	2.5	0.8	5.4	11.6	20.3	3.3	4.0	15.2	29.6	51.1	7.1	23.7	68.2	94.2	193.1	22.2	255.2	641.9	644.8	1,564.1	1.8	0.5	3.2	8.2	13.7
0.8	1.1	0.1	0.8	2.9	0.8	1.8	0.2	1.5	4.2	0.8	4.0	0.3	4.4	9.5	0.3	14.4	0.8	6.9	22.4	0.0	130.8	3.9	38.3	172.9	0.7	1.2	0.1	1.0	3.1
2.7	1.4	2.9	8.5	15.6	3.3	2.5	5.6	13.1	24.5	4.1	7.0	15.5	34.0	60.6	7.4	38.1	68.9	101.1	215.6	22.2	386.0	645.7	683.0	1,737.0	2.4	1.8	3.3	9.2	16.7
1.7	0.8	2.3	3.2	8.0	2.6	1.4	5.0	4.2	13.2	3.4	4.9	13.2	3.9	25.5	4.7	21.1	39.7	3.5	69.0	16.2	481.1	515.4	29.3	1,041.9	1.7	1.5	3.3	3.1	9.5
0.7	1.2	0.2	0.1	2.3	0.7	2.0	0.4	0.3	3.4	0.6	3.5	0.6	0.4	5.1	0.3	11.1	2.1	0.4	13.9	0.1	59.3	11.5	3.5	74.3	0.5	1.3	0.2	0.2	2.2
2.4	2.0	2.5	3.4	10.3	3.4	3.4	5.3	4.5	16.6	4.0	8.5	13.8	4.3	30.6	5.0	32.2	41.8	3.9	82.8	16.2	540.4	526.8	32.8	1,116.3	2.2	2.8	3.4	3.3	11.7
-	0.0	0.1	0.6	0.7	-	0.0	0.0	0.4	0.5	-	0.0	0.0	0.5	0.5	-	0.0	0.0	0.3	0.3	-	0.0	0.0	0.0	0.0	-	0.0	0.0	0.5	0.6
-	0.1	0.0	0.1	0.1	-	0.0	0.0	0.1	0.1	-	0.1	0.0	0.1	0.1	-	0.3	0.0	0.2	0.5	-	0.0	0.0	0.0	0.0	-	0.1	0.0	0.1	0.2
-	0.1	0.1	0.7	0.9	-	0.0	0.0	0.5	0.6	-	0.1	0.0	0.5	0.6	-	0.3	0.1	0.5	0.8	-	0.0	0.0	0.0	0.0	-	0.1	0.0	0.6	0.7
-	-	-	2.1	2.1	-	-	-	6.2	6.2	-	-	-	4.0	4.0	-	-	-	21.8	21.8	-	-	-	408.9	408.9	-	-	-	2.9	2.9
-	-	-	0.0	0.0	-	-	-	0.0	0.0	-	-	-	0.1	0.1	-	-	-	0.8	0.8	-	-	-	7.7	7.7	-	-	-	0.1	0.1
-	-	-	2.2	2.2	-	-	-	6.3	6.3	-	-	-	4.1	4.1	-	-	-	22.5	22.5	-	-	-	416.6	416.6	-	-	-	3.0	3.0
-	-	-	1.5	1.5	-	-	-	2.7	2.7	-	-	-	1.3	1.3	-	-	-	8.9	8.9	-	-	-	24.1	24.1	-	-	-	1.3	1.3
-	-	-	0.0	0.0	-	-	-	0.0	0.0	-	-	-	0.1	0.1	-	-	-	0.4	0.4	-	-	-	0.0	0.0	-	-	-	0.0	0.0
-	-	-	1.5	1.5	-	-	-	2.8	2.8	-	-	-	1.3	1.3	-	-	-	9.3	9.3	-	-	-	24.1	24.1	-	-	-	1.3	1.3
1.7	0.8	2.3	6.0	10.8	2.6	1.4	5.0	10.8	19.9	3.4	4.9	13.3	8.4	30.0	4.7	21.1	39.8	25.5	91.0	16.2	481.1	515.4	438.2	1,450.8	1.7	1.5	3.3	6.5	13.0
0.7	1.3	0.2	0.3	2.5	0.7	2.0	0.4	0.4	3.5	0.6	3.6	0.6	0.5	5.3	0.3	11.4	2.1	1.3	15.2	0.1	59.3	11.5	11.2	82.0	0.5	1.4	0.2	0.3	2.3
2.4	2.1	2.6	6.2	13.4	3.4	4.1	5.3	11.3	23.4	4.0	8.5	13.9	8.9	35.3	5.0	32.5	41.9	26.9	106.2	16.2	540.4	526.8	449.4	1,532.8	2.2	2.9	3.5	6.9	15.4
1.8	0.7	1.5	3.2	7.2	2.2	1.3	4.5	4.7	12.8	2.2	9.8	10.6	3.9	26.5	4.3	57.1	48.1	2.9	112.3						1.2	0.4	0.8	2.5	5.0
0.8	1.0	0.1	0.1	2.0	0.8	1.7	0.4	0.1	3.1	0.3	7.0	1.3	0.2	8.8	0.2	21.0	8.1	0.1	29.4						0.5	0.7	0.1	0.1	1.1
2.6	1.8	1.6	3.2	9.2	3.0	3.0	5.0	4.8	15.9	2.5	16.8	11.9	4.0	35.3	4.5	78.1	56.1	3.0	141.8						1.7	1.1	0.9	2.6	6.3
-	0.0	0.0	0.3	0.4	-	0.1	0.0	0.8	0.9	-	0.0	0.0	0.0	0.0	-	0.0	0.1	0.0	0.1						-	0.0	0.0	0.5	0.6
-	0.1	0.0	0.1	0.1	-	0.2	0.0	0.1	0.3	-	0.3	0.0	0.7	1.0	-	5.1	0.0	0.0	5.1						-	0.0	0.0	0.1	0.1
-	0.1	0.0	0.3	0.5	-	0.3	0.0	0.9	1.2	-	0.3	0.0	0.7	1.0	-	5.1	0.1	0.0	5.1						-	0.0	0.0	0.6	0.6
-	-	-	1.7	1.7	-	-	-	6.8	6.8	-	-	-	7.3	7.3	-	-	-	14.1	14.1						-	-	-	1.3	1.3
-	-	-	0.1	0.1	-	-	-	0.0	0.0	-	-	-	0.1	0.1	-	-	-	0.5	0.5						-	-	-	0.0	0.0
-	-	-	1.8	1.8	-	-	-	6.9	6.9	-	-	-	7.4	7.4	-	-	-	14.6	14.6						-	-	-	1.3	1.3
-	-	-	0.8	0.8	-	-	-	4.9	4.9	-	-	-	5.3	5.3	-	-	-	4.7	4.7						-	-	-	0.5	0.5
-	-	-	0.1	0.1	-	-	-	0.0	0.0	-	-	-	0.0	0.0	-	-	-	0.2	0.2						-	-	-	0.0	0.0
-	-	-	0.9	0.9	-	-	-	4.9	4.9	-	-	-	5.3	5.3	-	-	-	5.0	5.0						-	-	-	0.5	0.5
1.8	0.7	1.6	5.3	9.3	2.2	1.4	4.5	12.3	20.5	2.2	9.8	10.6	11.2	33.8	4.3	57.1	48.1	17.1	126.6						1.2	0.4	0.9	4.4	6.8
0.8	1.1	0.1	0.2	2.2	0.8	2.0	0.4	0.3	3.5	0.3	7.3	1.3	0.9	9.9	0.2	26.1	8.1	0.6	35.0						0.5	0.8	0.1	0.2	1.5
2.6	1.8	1.7	5.5	11.6	3.0	3.4	5.0	12.6	24.0	2.5	17.1	11.9	12.1	43.7	4.5	83.2	56.2	17.6	161.5						1.7	1.2	0.9	4.3	8.3

表5－1－1　1社当たり平均就業者数

業種	就業形態		資本金	個人					法人																	
									200万円未満					200万円以上300万円未満					300万円以上500万円未満					500万円以上1000万円未満				
			就業者区分	役員	事務・営業等	技術系職員	現場労働者	小計	役員	事務・営業等	技術系職員	現場労働者	小計	役員	事務・営業等	技術系職員	現場労働者	小計	役員	事務・営業等	技術系職員	現場労働者	小計	役員	事務・営業等	技術系職員	現場労働者	小計
建築小計	雇用者	常雇等	男	0.8	0.1	0.4	2.0	3.2	1.2	0.2	0.4	1.9	3.8						1.4	0.2	0.7	2.5	4.8	1.7	0.2	1.1	3.4	6.4
			女	0.1	0.5	0.0	0.2	0.8	1.2	0.2	0.0	0.0	1.4						0.7	0.7	0.1	0.1	1.5	0.9	0.8	0.0	0.1	1.8
			小計	0.9	0.6	0.4	2.2	4.0	2.4	0.4	0.4	1.9	5.2						2.1	0.9	0.7	2.6	6.3	2.6	1.0	1.1	3.5	8.3
		臨時・日雇	男	-	0.0	0.0	0.6	0.7		0.0	0.0	0.0	0.0							0.0	0.0	0.4	0.4		0.0	0.0	0.5	0.5
			女	-	0.0	0.0	0.1	0.1	-	0.0	0.0	0.0	0.0	-						0.0	0.0	0.1	0.1		0.0	0.0	0.1	0.1
			小計	-	0.0	0.0	0.7	0.7	-	0.0	0.0	0.0	0.0							0.0	0.0	0.4	0.5		0.0	0.0	0.6	0.7
	労務外注		男	-	-	-	0.6	0.6	-	-	-	0.0	0.0	-	-	-						1.2	1.2				2.3	2.3
			女	-	-	-	0.0	0.0	-	-	-	0.0	0.0	-	-	-						0.0	0.0				0.0	0.0
			小計	-	-	-	0.6	0.6	-	-	-	0.0	0.0	-	-	-			-			1.3	1.3				2.4	2.4
		うち安定的な者	男	-	-	-	0.2	0.2	-	-	-	0.0	0.0									0.6	0.6				0.5	0.5
			女	-	-	-	0.0	0.0	-	-	-	0.0	0.0	-	-	-						0.0	0.0				0.0	0.0
			小計	-	-	-	0.2	0.2	-	-	-	0.0	0.0	-								0.6	0.6				0.5	0.5
	小計		男	0.8	0.1	0.4	3.3	4.5	1.2	0.2	0.4	1.9	3.8						1.4	0.2	0.7	4.1	6.4	1.7	0.2	1.1	6.3	9.3
			女	0.1	0.5	0.0	0.2	0.9	1.2	0.2	0.0	0.0	1.4						0.7	0.7	0.1	0.2	1.7	0.9	0.9	0.0	0.3	2.0
			小計	0.9	0.6	0.4	3.5	5.4	2.4	0.4	0.4	1.9	5.2						2.1	0.9	0.8	4.3	8.1	2.6	1.1	1.1	6.5	11.3
設備	雇用者	常雇等	男	0.9	0.1	0.7	1.3	3.0	1.8	0.9	1.8	1.7	6.1	1.1	0.0	0.0	2.1	3.2	1.4	0.1	1.2	3.1	5.9	1.6	0.1	1.7	3.5	6.9
			女	0.1	0.8	0.0	0.1	1.0	0.6	0.8	0.0	0.0	1.3	0.1	0.4	0.0	0.0	0.5	0.6	0.9	0.0	0.1	1.7	0.8	0.9	0.1	0.0	1.8
			小計	1.0	0.9	0.8	1.4	4.1	2.3	1.6	1.8	1.7	7.4	1.2	0.4	0.0	2.1	3.7	2.0	1.1	1.2	3.2	7.6	2.3	1.0	1.7	3.6	8.7
		臨時・日雇	男	-	0.0	0.1	0.5	0.6		0.0	0.0	0.0	0.0		0.0	0.0	0.0	0.0		0.0	0.0	0.5	0.5		0.0	0.0	0.5	0.5
			女	-	0.0	0.0	0.0	0.1		0.0	0.0	0.0	0.0		0.0	0.0	0.0	0.0		0.1	0.0	0.0	0.1		0.1	0.0	0.0	0.1
			小計	-	0.0	0.1	0.5	0.7		0.0	0.0	0.0	0.0	-	0.0	0.0	0.0	0.0		0.1	0.0	0.5	0.6		0.1	0.0	0.5	0.6
	労務外注		男	-			0.4	0.4				2.2	2.2				0.6	0.6				0.9	0.9				1.4	1.4
			女	-			0.0	0.0				0.0	0.0				0.0	0.0				0.0	0.0				0.0	0.0
			小計	-			0.4	0.4				2.2	2.2				0.6	0.6				1.0	1.0				1.4	1.4
		うち安定的な者	男	-			0.2	0.2				0.2	0.2				0.6	0.6				0.5	0.5				0.8	0.8
			女	-	-	-	0.0	0.0				0.0	0.0	-	-	-	0.0	0.0				0.0	0.0				0.0	0.0
			小計	-	-	-	0.2	0.2				0.2	0.2				0.6	0.6				0.5	0.5				0.8	0.8
	小計		男	0.9	0.1	0.8	2.2	4.0	1.8	0.9	1.8	3.9	8.3	1.1	0.0	0.0	2.7	3.9	1.4	0.1	1.2	4.6	7.4	1.6	0.1	1.7	5.4	8.8
			女	0.1	0.8	0.0	0.1	1.1	0.6	0.8	0.0	0.0	1.3	0.1	0.4	0.0	0.0	0.5	0.6	1.0	0.0	0.1	1.8	0.8	1.0	0.1	0.1	1.9
			小計	1.0	0.9	0.9	2.3	5.2	2.3	1.6	1.8	3.9	9.6	1.2	0.4	0.0	2.7	4.4	2.0	1.1	1.3	4.7	9.1	2.3	1.1	1.8	5.5	10.7
職別	雇用者	常雇等	男	1.5	0.1	0.4	2.5	4.5	1.3	0.3	0.6	3.0	5.2	1.2	0.6	0.3	5.9	8.0	1.6	0.2	0.8	3.9	6.5	1.6	0.2	1.0	1.6	7.4
			女	0.2	0.6	0.0	0.1	0.9	0.5	0.7	0.0	0.2	1.4	0.8	1.0	0.0	0.0	1.8	0.7	0.7	0.0	0.2	1.7	0.8	0.9	0.1	0.2	1.9
			小計	1.6	0.7	0.4	2.6	5.4	1.8	0.9	0.6	3.3	6.6	2.0	1.6	0.3	5.9	9.8	2.2	1.0	0.8	4.1	8.1	2.4	1.0	1.0	4.8	9.3
		臨時・日雇	男	-	0.0	0.0	0.7	0.7		0.0	0.0	0.2	0.2		0.0	0.0	1.4	1.4		0.0	0.0	0.6	0.6		0.0	0.0	0.5	0.6
			女	-	0.0	0.0	0.1	0.1		0.0	0.0	0.1	0.1		0.0	0.0	0.0	0.0		0.0	0.0	0.1	0.1		0.0	0.0	0.1	0.1
			小計	-	0.0	0.0	0.7	0.8		0.0	0.0	0.3	0.4		0.0	0.0	1.4	1.4		0.0	0.0	0.6	0.7		0.0	0.0	0.6	0.7
	労務外注		男				1.0	1.0				0.3	0.3				0.1	0.1				2.5	2.5				1.9	1.9
			女				0.0	0.0				0.0	0.0				0.0	0.0				0.0	0.0				0.0	0.0
			小計				1.0	1.0				0.3	0.3				0.1	0.1				2.6	2.6				2.0	2.0
		うち安定的な者	男				0.4	0.4				0.0	0.0				0.0	0.0				1.0	1.0				1.1	1.1
			女				0.0	0.0				0.0	0.0				0.0	0.0				0.0	0.0				0.0	0.0
			小計				0.4	0.4				0.0	0.0				0.0	0.0				1.1	1.1				1.1	1.1
	小計		男	1.5	0.1	0.4	4.2	6.2	1.3	0.3	0.6	3.6	5.7	1.2	0.6	0.3	7.4	9.5	1.6	0.2	0.8	7.0	9.6	1.6	0.2	1.0	7.1	9.9
			女	0.2	0.6	0.0	0.2	1.1	0.5	0.7	0.0	0.4	1.6	0.8	1.0	0.0	0.0	1.8	0.7	0.8	0.0	0.3	1.8	0.8	0.9	0.1	0.3	2.1
			小計	1.6	0.7	0.5	4.4	7.2	1.8	1.0	0.6	3.9	7.3	2.0	1.6	0.3	7.4	11.3	2.2	1.0	0.9	7.3	11.4	2.4	1.1	1.0	7.4	12.0
躯体関係計	雇用者	常雇等	男	1.5	0.1	0.5	3.0	5.0	1.2	0.2	0.7	3.9	5.9	1.0	0.0	2.0	5.0	8.0	1.6	0.2	0.9	4.9	7.5	1.7	0.1	0.9	5.6	8.4
			女	0.1	0.6	0.0	0.2	0.9	0.6	0.5	0.0	0.2	1.4	1.0	1.0	0.0	0.0	2.0	0.6	0.7	0.0	0.3	1.6	0.8	0.9	0.1	0.2	2.0
			小計	1.6	0.7	0.5	3.2	5.9	1.8	0.7	0.7	4.1	7.3	2.0	1.0	2.0	5.0	10.0	2.2	0.9	0.9	5.2	9.2	2.5	1.0	1.0	5.8	10.4
		臨時・日雇	男		0.0	0.0	1.1	1.1		0.0	0.0	0.6	0.6		0.0	0.0	3.0	3.0		0.0	0.0	0.8	0.8		0.0	0.0	0.7	0.7
			女		0.0	0.0	0.1	0.1		0.2	0.0	0.3	0.5		0.0	0.0	0.0	0.0		0.1	0.0	0.1	0.1		0.0	0.0	0.1	0.1
			小計		0.0	0.0	1.2	1.2		0.2	0.0	0.9	1.1		0.0	0.0	3.0	3.0		0.1	0.0	0.8	0.9		0.0	0.0	0.8	0.8
	労務外注		男				0.9	0.9				0.0	0.0				0.0	0.0				3.8	3.8				2.3	2.3
			女				0.1	0.1				0.0	0.0				0.0	0.0				0.0	0.0				0.0	0.0
			小計				1.0	1.0				0.0	0.0				0.0	0.0				3.9	3.9				2.3	2.3
		うち安定的な者	男				0.5	0.5				0.0	0.0				0.0	0.0				1.5	1.5				1.5	1.5
			女				0.0	0.0				0.0	0.0				0.0	0.0				0.0	0.0				0.0	0.0
			小計				0.5	0.5				0.0	0.0				0.0	0.0				1.5	1.5				1.5	1.5
	小計		男	1.5	0.1	0.5	5.0	7.0	1.2	0.2	0.7	3.9	6.5	1.0	0.0	2.0	8.0	11.0	1.6	0.2	0.9	9.5	12.1	1.7	0.1	1.0	8.6	11.1
			女	0.1	0.6	0.0	0.3	1.1	0.6	0.7	0.0	0.5	1.8	1.0	1.0	0.0	0.0	2.0	0.6	0.8	0.0	0.4	1.8	0.8	0.9	0.1	0.3	2.1
			小計	1.6	0.7	0.5	5.3	8.1	1.8	0.9	0.7	5.0	8.3	2.0	1.0	2.0	8.0	14.0	2.2	0.9	0.9	9.8	13.9	2.5	1.1	1.0	8.9	13.6

（単位：人）

法人																									合計				
1000万円以上2000万円未満					2000万円以上5000万円未満					5000万円以上1億円未満					1億円以上10億円以上					10億円以上									
役員	事務・営業等	技術系職員	現場労働者	小計	役員	事務・営業等	技術系職員	現場労働者	小計	役員	事務・営業等	技術系職員	現場労働者	小計	役員	事務・営業等	技術系職員	現場労働者	小計	役員	事務・営業等	技術系職員	現場労働者	小計	役員	事務・営業等	技術系職員	現場労働者	小計
1.7	0.7	2.0	3.2	7.7	2.5	1.4	4.9	4.3	13.1	3.3	5.5	12.9	3.9	25.6	4.6	26.9	41.1	3.4	75.9	16.2	481.1	515.4	29.3	1,041.9	1.4	0.9	1.9	2.8	7.0
0.7	1.2	0.2	0.1	2.2	0.8	1.9	0.4	0.3	3.3	0.5	4.0	0.7	0.4	5.5	0.3	12.7	3.0	0.3	16.4	0.1	59.3	11.5	3.5	74.3	0.5	1.0	0.1	0.1	1.7
2.5	1.9	2.2	3.3	9.8	3.3	3.3	5.2	4.6	16.4	3.8	9.5	13.6	4.2	31.1	4.9	39.6	44.1	3.7	92.3	16.2	540.4	526.8	32.8	1,116.3	1.9	1.9	2.0	2.9	8.7
-	0.0	0.1	0.5	0.6	-	0.0	0.0	0.5	0.6	-	0.0	0.0	0.4	0.4	-	0.0	0.0	0.2	0.3	-	0.0	0.0	0.0	0.0	-	0.0	0.0	0.5	0.6
-	0.1	0.0	0.1	0.1		0.1	0.0	0.1	0.2		0.1	0.0	0.1	0.2	-	1.1	0.0	0.2	1.3	-	0.0	0.0	0.0	0.0	-	0.0	0.0	0.1	0.1
-	0.1	0.1	0.6	0.7		0.1	0.0	0.6	0.7		0.1	0.0	0.5	0.7	-	1.1	0.1	0.4	1.5	-	0.0	0.0	0.0	0.0	-	0.1	0.0	0.6	0.7
-	-	-	2.0	2.0	-	-	-	6.4	6.4	-	-	-	4.4	4.4	-	-	-	20.5	20.5	-	-	-	408.9	408.9	-	-	-	2.0	2.0
-	-		0.0	0.0				0.0	0.0	-	-	-	0.1	0.1	-	-	-	0.7	0.7	-	-	-	7.7	7.7	-	-	-	0.0	0.0
-	-		2.0	2.0				6.4	6.4	-			4.5	4.5		-	-	21.3	21.3	-	-	-	416.6	416.6	-	-	-	2.1	2.1
-	-	-	1.3	1.3	-	-	-	3.3	3.3	-	-		1.8	1.8	-	-	-	8.2	8.2	-	-	-	24.1	24.1	-	-	-	0.8	0.8
-	-		0.0	0.0				0.0	0.0	-	-	-	0.1	0.1	-	-	-	0.4	0.4	-	-	-	0.0	0.0	-	-	-	0.0	0.0
-	-		1.3	1.3				3.3	3.3		-	-	1.8	1.8	-	-	-	8.6	8.6	-	-	-	24.1	24.1	-	-	-	0.8	0.8
1.7	0.8	2.0	5.7	10.2	2.5	1.4	4.9	11.2	20.0	3.3	5.5	12.9	8.7	30.5	4.6	26.9	41.1	24.2	96.8	16.2	481.1	515.4	438.2	1,450.8	1.4	0.9	1.9	5.3	9.6
0.7	1.2	0.2	0.2	2.4	0.8	2.0	0.4	0.4	3.5	0.5	4.1	0.7	0.6	5.8	0.3	13.8	3.1	1.2	18.4	0.1	59.3	11.5	11.2	82.0	0.5	1.0	0.1	0.3	1.9
2.5	2.0	2.2	5.9	12.6	3.3	3.4	5.3	11.6	23.5	3.8	9.6	13.6	9.3	36.3	4.9	40.7	44.2	25.4	115.1	16.2	540.4	526.8	449.4	1,532.8	1.9	1.9	2.1	5.6	11.5
2.1	0.5	2.9	5.8	11.2	2.9	1.8	7.3	7.7	19.8	4.5	7.4	22.0	18.0	51.8	7.7	38.4	136.7	54.2	237.0	18.3	298.8	786.3	367.7	1,471.2	1.8	1.1	4.4	5.3	12.7
0.7	1.3	0.1	0.2	2.3	0.7	2.5	0.3	0.2	3.5	0.4	6.2	0.8	0.4	7.8	0.1	22.9	3.7	0.5	27.2	0.0	126.3	26.9	4.8	158.0	0.6	1.5	0.1	0.1	2.4
2.8	1.9	2.9	5.9	13.6	3.6	4.3	7.5	7.9	23.3	4.9	13.5	22.8	18.4	59.6	7.8	61.4	140.4	54.7	264.2	18.3	425.1	813.2	372.5	1,629.2	2.4	2.7	4.6	5.4	15.1
-	0.0	0.1	0.5	0.6	-	0.0	0.1	0.4	0.5		0.0	0.1	0.3	0.4		0.1	0.6	1.2	2.0	-	2.8	1.8	0.7	5.3	-	0.0	0.1	0.5	0.6
-	0.1	0.0	0.0	0.1		0.1	0.0	0.0	0.1		0.1	0.0	0.1	0.3	-	1.3	0.1	0.1	1.5	-	9.0	1.0	0.0	10.0	-	0.1	0.0	0.0	0.1
-	0.1	0.1	0.5	0.7		0.1	0.1	0.4	0.6		0.1	0.1	0.4	0.7	-	1.5	0.7	1.3	3.5	-	11.8	2.8	0.7	15.3	-	0.1	0.1	0.5	0.7
-	-	-	2.8	2.8	-	-	-	8.0	8.0			-	18.2	18.2	-	-	-	68.3	68.3	-	-	-	717.3	717.3	-	-	-	3.8	3.8
-	-		0.1	0.1				0.0	0.0				1.0	1.0				0.5	0.5	-	-	-	0.3	0.3	-	-	-	0.0	0.0
-	-		2.9	2.9				8.0	8.0	-	-	-	19.3	19.3	-	-	-	68.8	68.8	-	-	-	717.5	717.5	-	-	-	3.8	3.8
-	-	-	1.7	1.7	-	-	-	5.3	5.3	-	-		11.8	11.8	-	-	-	46.1	46.1	-	-	-	472.6	472.6	-	-	-	2.4	2.4
-	-		0.0	0.0				0.0	0.0				0.5	0.5	-	-	-	0.4	0.4	-	-	-	0.0	0.0	-	-	-	0.0	0.0
-	-		1.8	1.8				5.4	5.4				12.3	12.3	-	-	-	46.5	46.5	-	-	-	472.6	472.6	-	-	-	2.4	2.4
2.1	0.5	2.9	9.1	14.6	2.9	1.9	7.3	16.1	28.2	4.5	7.4	22.1	36.6	70.5	7.7	38.6	137.4	123.7	307.3	18.3	301.6	788.1	1,085.6	2,193.7	1.8	1.2	4.5	9.5	17.0
0.7	1.4	0.1	0.3	2.5	0.7	2.5	0.3	0.2	3.7	0.4	6.3	0.9	1.6	9.1	0.1	24.3	3.7	1.2	29.3	0.0	135.3	27.9	5.1	168.3	0.6	1.6	0.1	0.2	2.6
2.8	2.0	3.0	9.3	17.1	3.6	4.4	7.6	16.3	31.9	4.9	13.7	22.9	38.1	79.6	7.8	62.8	141.1	124.8	336.6	18.3	436.9	816.0	1,090.7	2,362.0	2.4	2.8	4.7	9.7	19.6
2.1	1.1	2.3	7.4	12.9	2.7	3.0	5.8	10.7	22.3	3.9	10.1	16.0	27.1	57.2	8.1	37.3	44.8	47.6	137.8	16.0	214.4	242.6	192.4	665.4	1.8	0.8	1.6	5.2	9.4
0.8	1.5	0.1	0.4	2.8	0.6	2.8	0.3	0.5	4.3	0.5	6.8	0.8	0.9	9.0	0.9	21.8	2.0	1.7	26.4	0.0	79.1	13.7	4.0	96.8	0.6	1.2	0.1	0.3	2.1
2.9	2.6	2.4	7.8	15.7	3.3	5.9	6.1	11.2	26.6	4.4	16.9	16.8	28.1	66.2	9.0	59.1	46.8	49.3	164.2	16.0	293.6	256.3	196.4	762.3	2.4	1.9	1.7	5.5	11.5
	0.0	0.0	0.5	0.5		0.0	0.1	0.9	1.0		0.1	0.1	3.2	3.4		0.0	0.1	6.3	6.3	-	0.7	0.0	0.7	1.3	-	0.0	0.0	0.6	0.6
	0.1	0.0	0.0	0.1		0.1	0.1	0.1	0.2		0.3	0.0	0.1	0.3		0.2	0.1	0.5	0.9	-	1.0	0.0	0.0	1.0	-	0.0	0.0	0.1	0.1
	0.1	0.0	0.5	0.6		0.2	0.1	1.0	1.3		0.4	0.1	3.2	3.7		0.3	0.1	6.8	7.2	-	1.7	0.0	0.7	2.4		0.1	0.0	0.7	0.8
			6.1	6.1				15.3	15.3				35.4	35.4				234.8	234.8	-		-	144.0	144.0		-		4.4	4.4
			0.1	0.1				0.2	0.2				0.3	0.3				0.4	0.4		-	-	0.3	0.3				0.1	0.1
			6.2	6.2				15.5	15.5				35.8	35.8				235.2	235.2				144.4	144.4				4.5	4.5
			4.1	4.1				10.7	10.7				22.4	22.4				44.4	44.4		-		123.2	123.2				2.4	2.4
			0.1	0.1				0.1	0.1				0.2	0.2				0.3	0.3				0.2	0.2				0.0	0.0
			4.1	4.1				10.9	10.9				22.6	22.6				44.7	44.7				123.4	123.4				2.4	2.4
2.1	1.1	2.3	14.0	19.5	2.7	3.1	5.9	27.0	38.6	3.9	10.2	16.1	65.7	96.0	8.1	37.3	44.9	288.6	379.0	16.0	215.1	242.6	337.1	810.8	1.8	0.8	1.7	10.3	14.5
0.8	1.6	0.1	0.5	3.0	0.6	3.0	0.4	0.7	4.7	0.5	7.0	0.8	1.3	9.7	0.9	22.1	2.1	2.7	27.6	0.0	80.4	13.7	4.4	98.2	0.6	1.2	0.1	0.4	2.3
2.9	2.7	2.4	14.5	22.5	3.3	6.0	6.3	27.7	43.4	4.4	17.2	16.9	67.1	105.6	9.0	59.4	46.9	291.3	406.6	16.0	295.2	256.3	341.5	909.0	2.4	2.0	1.7	10.6	16.7
2.2	0.9	2.1	9.1	14.4	2.1	2.2	6.4	11.5	22.6	3.9	7.4	16.6	28.6	56.5	7.9	23.4	50.5	80.0	161.8	17.3	130.5	283.9	215.2	646.9	1.8	0.6	1.8	6.5	10.7
0.7	1.5	0.1	0.5	2.8	0.6	2.5	0.1	0.6	3.9	0.3	5.2	0.7	1.0	7.2	0.6	13.0	1.0	2.5	17.1	0.0	60.5	13.1	3.9	77.4	0.5	1.1	0.1	0.3	2.1
3.0	2.4	2.2	9.6	17.2	3.1	4.8	6.5	12.1	26.5	4.3	12.7	17.2	29.6	63.7	8.5	36.4	51.5	82.5	178.9	17.3	191.0	297.0	219.1	724.4	2.4	1.7	1.9	6.8	12.7
	0.0	0.0	0.7	0.7		0.0	0.1	0.8	0.8		0.1	0.0	3.9	4.1		0.0	0.0	11.9	11.9		0.5	0.0	0.8	1.3		0.0	0.0	0.9	0.9
	0.0	0.0	0.0	0.1		0.2	0.0	0.0	0.2		0.2	0.0	0.1	0.2		0.2	0.0	0.0	0.2		0.7	0.0	0.0	0.7		0.0	0.0	0.1	0.1
	0.0	0.0	0.7	0.7		0.2	0.1	0.8	1.1		0.3	0.0	4.0	4.3		0.2	0.0	12.0	12.1		1.2	0.0	0.8	2.0		0.0	0.0	0.9	1.0
			4.9	4.9				9.9	9.9				39.0	39.0				465.6	465.6				91.2	91.2				4.9	4.9
			0.1	0.1				0.2	0.2				0.5	0.5				0.4	0.4				0.5	0.5				0.1	0.1
			5.0	5.0				10.1	10.1				39.5	39.5				466.0	466.0				91.7	91.7				5.0	5.0
			3.5	3.5				7.1	7.1				24.0	24.0				74.3	74.3				63.5	63.5				2.4	2.4
			0.1	0.1				0.2	0.2				0.3	0.3				0.4	0.4				0.3	0.3				0.1	0.1
			3.6	3.6				7.3	7.3				24.1	24.4				74.7	74.7				63.7	63.7				2.5	2.5
2.2	0.9	2.1	[illegible]	[illegible]	[illegible]	[illegible]	6.5	[illegible]	[illegible]	3.9	7.5	16.6	71.6	99.6	7.9	23.4	50.5	557.5	639.3	17.3	131.1	283.9	307.1	739.4	1.8	0.6	1.8	12.3	16.5
0.7	1.5	0.1	0.7	[illegible]	0.6	[illegible]	0.1	0.8	4.3	0.3	5.4	0.7	1.5	8.0	0.6	13.1	1.0	3.0	17.7	0.0	61.1	13.1	4.4	78.6	0.5	1.1	0.1	0.5	2.2
3.0	2.4	2.2	[illegible]	[illegible]	3.4	4.9	6.6	23.1	[illegible]	4.3	12.9	17.3	73.1	107.6	8.5	36.5	51.5	560.5	657.0	17.3	192.2	297.0	311.5	818.0	2.4	1.8	1.9	12.8	18.8

表5－1－1　1社当たり平均就業者数

業種	就業形態		資本金	個人					法人																					
									200万円未満					200万円以上300万円未満					300万円以上500万円未満					500万円以上1000万円未満						
			就業者区分	役員	事務・営業等	技術系職員	現場労働者	小計	役員	事務・営業等	技術系職員	現場労働者	小計	役員	事務・営業等	技術系職員	現場労働者	小計	役員	事務・営業等	技術系職員	現場労働者	小計	役員	事務・営業等	技術系職員	現場労働者	小計			
仕上関係計	雇用者	常雇等	男	1.5	0.1	0.4	2.1	4.0	1.3	0.3	0.5	2.7	4.8	1.3	0.7	0.0	6.1	8.1	1.5	0.3	0.7	3.1	5.7	1.5	0.2	1.0	3.6	6.4			
			女	0.2	0.7	0.0	0.1	0.9	0.5	0.7	0.0	0.2	1.5	0.7	1.0	0.0	0.0	1.7	0.8	0.8	0.0	0.1	1.7	0.8	0.8	0.0	0.2	1.9			
			小計	1.7	0.7	0.4	2.2	5.0	1.8	1.0	0.5	2.9	6.3	2.0	1.7	0.0	6.1	9.8	2.3	1.0	0.8	3.3	7.4	2.3	1.1	1.1	3.8	8.3			
		臨時・日雇	男	-	0.0	0.0	0.4	0.4	-	0.0	0.0	0.1	0.1	-	0.0	0.0	1.1	1.1	-	0.0	0.0	0.4	0.5	-	0.0	0.0	0.4	0.4			
			女	-	0.0	0.0	0.0	0.1	-	0.0	0.0	0.0	0.0	-	0.0	0.0	0.0	0.0	-	0.0	0.0	0.0	0.1	-	0.1	0.0	0.1	0.1			
			小計	-	0.0	0.0	0.4	0.4	-	0.0	0.0	0.1	0.1	-	0.0	0.0	1.1	1.1	-	0.0	0.0	0.5	0.5	-	0.1	0.0	0.5	0.5			
		労務外注	男	-	-	-	1.1	1.1	-	-	-	0.4	0.4	-	-	-	0.1	0.1	-	-	-	1.5	1.5	-	-	-	1.6	1.6			
			女	-	-	-	0.0	0.0	-	-	-	0.1	0.1	-	-	-	0.0	0.0	-	-	-	0.0	0.0	-	-	-	0.0	0.0			
			小計	-	-	-	1.1	1.1	-	-	-	0.5	0.5	-	-	-	0.1	0.1	-	-	-	1.5	1.5	-	-	-	1.7	1.7			
		うち安定的な者	男	-	-	-	0.3	0.3	-	-	-	0.0	0.0	-	-	-	0.0	0.0	-	-	-	0.7	0.7	-	-	-	0.8	0.8			
			女	-	-	-	0.0	0.0	-	-	-	0.0	0.0	-	-	-	0.0	0.0	-	-	-	0.0	0.0	-	-	-	0.0	0.0			
			小計	-	-	-	0.3	0.3	-	-	-	0.0	0.0	-	-	-	0.0	0.0	-	-	-	0.7	0.7	-	-	-	0.8	0.8			
		小計	男	1.5	0.1	0.4	3.5	5.5	1.3	0.3	0.5	3.2	5.3	1.3	0.7	0.0	7.2	9.2	1.5	0.3	0.8	5.1	7.6	1.5	0.2	1.0	5.7	8.4			
			女	0.2	0.7	0.0	0.1	1.0	0.5	0.7	0.0	0.3	1.5	0.7	1.0	0.0	0.0	1.7	0.8	0.8	0.0	0.2	1.8	0.8	0.9	0.0	0.3	2.1			
			小計	1.7	0.7	0.4	3.7	6.5	1.8	1.0	0.5	3.5	6.9	2.0	1.7	0.0	7.2	11.0	2.3	1.1	0.8	5.3	9.3	2.3	1.1	1.1	6.0	10.5			
合計	雇用者	常雇等	男	1.1	0.1	0.6	2.3	4.0	1.3	0.4	0.8	2.7	5.2	1.5	0.2	0.1	4.4	6.1	1.5	0.2	1.0	3.4	6.1	1.7	0.2	1.4	4.3	7.5			
			女	0.1	0.6	0.0	0.2	1.0	0.6	0.6	0.0	0.1	1.4	0.3	0.8	0.0	1.0	2.1	0.7	0.8	0.0	0.2	1.7	0.8	0.9	0.1	0.3	2.1			
			小計	1.2	0.7	0.6	2.5	5.0	1.9	0.9	0.8	2.9	6.6	1.8	0.9	0.1	5.4	8.2	2.2	1.0	1.0	3.6	7.8	2.5	1.1	1.4	4.6	9.6			
		臨時・日雇	男	-	0.0	0.0	0.7	0.8	-	0.0	0.0	0.3	0.3	-	0.0	0.0	0.8	0.8	-	0.0	0.0	0.6	0.6	-	0.0	0.0	0.8	0.9			
			女	-	0.0	0.0	0.1	0.1	-	0.0	0.0	0.1	0.1	-	0.0	0.0	0.0	0.0	-	0.0	0.0	0.1	0.1	-	0.1	0.0	0.2	0.2			
			小計	-	0.0	0.0	0.8	0.9	-	0.0	0.0	0.4	0.4	-	0.0	0.0	0.8	0.8	-	0.1	0.0	0.7	0.7	-	0.1	0.0	1.0	1.1			
		労務外注	男	-	-	-	0.8	0.8	-	-	-	0.6	0.6	-	-	-	0.2	0.2	-	-	-	1.6	1.6	-	-	-	1.6	1.6			
			女	-	-	-	0.0	0.0	-	-	-	0.0	0.0	-	-	-	0.0	0.0	-	-	-	0.0	0.0	-	-	-	0.0	0.0			
			小計	-	-	-	0.8	0.8	-	-	-	0.6	0.6	-	-	-	0.2	0.2	-	-	-	1.6	1.6	-	-	-	1.6	1.6			
		うち安定的な者	男	-	-	-	0.3	0.3	-	-	-	0.1	0.1	-	-	-	0.2	0.2	-	-	-	0.7	0.7	-	-	-	0.7	0.7			
			女	-	-	-	0.0	0.0	-	-	-	0.0	0.0	-	-	-	0.0	0.0	-	-	-	0.0	0.0	-	-	-	0.0	0.0			
			小計	-	-	-	0.3	0.3	-	-	-	0.1	0.1	-	-	-	0.2	0.2	-	-	-	0.7	0.7	-	-	-	0.7	0.7			
		小計	男	1.1	0.1	0.6	3.8	5.6	1.3	0.4	0.8	3.6	6.1	1.5	0.2	0.1	5.4	7.1	1.5	0.2	1.0	5.5	8.2	1.7	0.2	1.4	6.7	9.9			
			女	0.1	0.6	0.0	0.3	1.2	0.6	0.6	0.0	0.2	1.5	0.3	0.8	0.0	1.1	2.2	0.7	0.8	0.0	0.3	1.9	0.8	0.9	0.1	0.5	2.3			
			小計	1.2	0.7	0.7	4.1	6.7	1.9	1.0	0.8	3.9	7.6	1.8	0.9	0.1	6.4	9.3	2.2	1.0	1.1	5.8	10.1	2.5	1.1	1.5	7.2	12.3			

（単位：人）

法人																								合計				
1000万円以上2000万円未満					2000万円以上5000万円未満					5000万円以上1億円未満					1億円以上10億円以上					10億円以上									
役員	事務・営業等	技術系職員	現場労働者	小計	役員	事務・営業等	技術系職員	現場労働者	小計	役員	事務・営業等	技術系職員	現場労働者	小計	役員	事務・営業等	技術系職員	現場労働者	小計	役員	事務・営業等	技術系職員	現場労働者	小計	役員	事務・営業等	技術系職員	現場労働者	小計
2.1	1.2	2.4	6.7	11.8	4.0	4.1	5.2	9.7	21.9	3.9	13.3	15.4	25.3	58.0	8.3	49.8	39.7	18.4	116.2	13.3	406.9	147.7	140.1	707.9	1.8	0.9	1.5	4.2	8.4
0.8	1.6	0.1	0.3	2.8	0.7	3.2	0.5	0.4	4.8	0.6	8.6	0.9	0.9	11.1	1.1	29.8	2.9	1.0	34.7	0.0	121.9	15.1	4.3	141.3	0.6	1.2	0.1	0.2	2.1
2.9	2.8	2.5	6.1	14.6	4.6	7.3	5.7	10.1	26.8	4.6	21.9	16.3	26.3	69.0	9.4	79.6	42.5	19.4	150.9	13.3	528.8	162.8	144.4	849.3	2.4	2.1	1.6	4.4	10.5
-	0.0	0.0	0.1	0.1		0.0	0.1	1.2	1.2	-	0.1	0.1	2.3	2.5	-	0.0	0.1	1.2	1.3	-	0.9	0.0	0.5	1.4	-	0.0	0.0	0.4	0.4
-	0.1	0.0	0.0	0.1		0.1	0.1	0.1	0.3	-	0.4	0.1	0.1	0.5	-	0.3	0.1	1.0	1.4	-	1.9	0.0	0.0	1.9	-	0.1	0.0	0.0	0.1
-	0.1	0.0	0.1	0.6		0.1	0.1	1.2	1.5	-	0.5	0.2	2.3	3.0	-	0.3	0.2	2.2	2.8	-	2.8	0.0	0.5	3.3	-	0.1	0.0	0.5	0.6
-	-	-	7.0	7.0				22.2	22.2	-	-	-	31.2	31.2	-	-	-	27.2	27.2	-	-	-	265.2	265.2	-	-	-	4.0	4.0
-	-	-	0.1	0.1				0.2	0.2	-	-	-	0.1	0.1	-	-	-	0.4	0.4	-	-	-	0.0	0.0	-	-	-	0.1	0.1
-	-	-	7.1	7.1				22.3	22.3	-	-	-	31.3	31.3	-	-	-	27.6	27.6	-	-	-	265.2	265.2	-	-	-	4.0	4.0
-	-	-	4.5	4.5				15.3	15.3	-	-	-	20.4	20.4	-	-	-	17.5	17.5	-	-	-	260.3	260.3	-	-	-	2.4	2.4
-	-	-	0.1	0.1				0.1	0.1	-	-	-	0.1	0.1	-	-	-	0.3	0.3	-	-	-	0.0	0.0	-	-	-	0.0	0.0
-	-	-	4.5	4.5				15.4	15.4	-	-	-	20.4	20.4	-	-	-	17.8	17.8	-	-	-	260.3	260.3	-	-	-	2.4	2.4
2.1	1.2	2.4	13.5	19.2	3.0	4.1	5.2	33.0	45.4	3.9	13.4	15.6	58.7	91.6	8.3	49.9	39.8	46.8	144.8	13.3	407.8	147.7	405.7	974.5	1.8	0.9	1.5	8.6	12.8
0.8	1.7	0.1	0.4	3.0	0.7	3.3	0.6	0.6	5.2	0.6	9.0	1.0	1.1	11.7	1.1	30.1	3.0	2.4	36.5	0.0	123.8	15.1	4.3	143.2	0.6	1.3	0.1	0.3	2.3
2.9	2.9	2.5	13.9	22.2	3.6	7.5	5.8	33.6	50.6	4.6	22.3	16.5	59.9	103.3	9.4	80.0	42.8	49.2	181.3	13.3	531.6	162.8	410.1	1,117.7	2.4	2.2	1.6	8.9	15.1
2.0	0.6	2.5	5.5	10.7	2.7	1.5	6.2	7.2	17.5	3.8	5.8	18.0	14.0	41.7	7.0	29.4	75.3	32.2	143.9	20.8	312.9	703.2	185.3	1,222.2	1.7	0.9	3.1	4.7	10.5
0.8	1.3	0.1	0.3	2.5	0.7	2.1	0.3	0.6	3.7	0.6	5.0	0.6	1.4	7.6	0.3	16.4	2.3	1.9	20.9	0.0	110.6	16.0	5.6	132.3	0.6	1.3	0.1	0.3	2.3
2.8	1.9	2.7	5.9	13.2	3.4	3.7	6.4	7.8	21.3	4.4	10.8	18.6	15.4	49.3	7.3	45.9	77.6	34.1	164.9	20.8	423.5	719.3	190.8	1,354.4	2.3	2.2	3.3	5.0	12.8
-	0.0	0.0	0.7	0.8		0.0	0.1	1.0	1.1	-	0.0	0.0	2.0	2.1	-	0.0	0.2	2.2	2.4	-	1.4	1.3	3.0	5.7	-	0.0	0.0	0.8	0.8
-	0.1	0.0	0.1	0.2		0.1	0.0	0.2	0.3	-	0.1	0.0	0.4	0.5	-	0.8	0.1	0.5	1.4	-	4.5	0.3	0.7	5.5	-	0.1	0.0	0.1	0.2
-	0.1	0.0	0.8	0.9		0.1	0.1	1.1	1.3	-	0.2	0.1	2.4	2.6	-	0.9	0.3	2.7	3.8	-	5.9	1.6	3.7	11.2	-	0.1	0.0	0.9	1.0
-	-	-	3.0	3.0				6.7	6.7	-	-	-	13.9	13.9	-	-	-	67.4	67.4	-	-	-	413.4	413.4	-	-	-	3.1	3.1
-	-	-	0.1	0.1				0.2	0.2	-	-	-	0.6	0.6	-	-	-	0.9	0.9	-	-	-	6.7	6.7	-	-	-	0.1	0.1
-	-	-	3.1	3.1				6.8	6.8	-	-	-	14.5	14.5	-	-	-	68.3	68.3	-	-	-	420.1	420.1	-	-	-	3.2	3.2
-	-	-	1.9	1.9				4.1	4.1	-	-	-	8.6	8.6	-	-	-	26.4	26.4	-	-	-	238.5	238.5	-	-	-	1.7	1.7
-	-	-	0.0	0.0				0.1	0.1	-	-	-	0.4	0.4	-	-	-	0.5	0.5	-	-	-	2.9	2.9	-	-	-	0.0	0.0
-	-	-	1.9	1.9				4.2	4.2	-	-	-	9.0	9.0	-	-	-	26.9	26.9	-	-	-	241.3	241.3	-	-	-	1.8	1.8
2.0	0.6	2.6	9.4	14.5	2.7	1.5	6.2	14.8	25.3	3.8	5.8	18.1	29.9	57.6	7.0	29.5	75.5	101.8	213.8	20.8	314.3	704.5	601.6	1,641.2	1.7	0.9	3.2	8.6	14.5
0.8	1.4	0.1	0.5	2.8	0.7	2.2	0.3	0.9	4.2	0.6	5.1	0.6	2.4	8.8	0.3	17.3	2.3	3.3	23.3	0.0	115.1	16.4	13.0	144.5	0.6	1.3	0.1	0.5	2.6
2.8	2.0	2.7	9.8	17.2	3.4	3.8	6.5	15.7	29.4	4.4	11.0	18.7	32.3	66.4	7.3	46.8	77.8	105.1	237.0	20.8	429.4	720.9	614.6	1,785.7	2.3	2.3	3.3	9.1	17.0

（注）無効回答企業 272社を除く

表5－1－2　1社当たり平均就業者数（30業種別詳細）

（単位：人）

業種	就業形態		就業者区分	役員	事務・技術系 営業等	事務・技術系 職員	現場 労働者	合計
一般土木建築	一般土木建築工事業	雇用者	常雇等 男	2.9	4.9	17.5	8.0	33.3
			常雇等 女	0.6	3.5	0.4	0.9	5.4
			常雇等 小計	3.5	8.5	17.8	8.9	38.7
			臨時・日雇 男	－	0.0	0.0	1.5	1.5
			臨時・日雇 女	－	0.1	0.0	0.3	0.4
			臨時・日雇 小計	－	0.1	0.0	1.7	1.9
		労務外注	男	－	－	－	4.9	4.9
			女	－	－	－	0.3	0.3
			小計	－	－	－	5.1	5.1
			うち安定的な者 男	－	－	－	2.6	2.6
			うち安定的な者 女	－	－	－	0.1	0.1
			うち安定的な者 小計	－	－	－	2.7	2.7
		小計	男	2.9	4.9	17.5	14.4	39.6
		小計	女	0.6	3.6	0.4	1.4	6.1
		小計	小計	3.5	8.6	17.8	15.8	45.7
土木	土木工事業	雇用者	常雇等 男	1.8	0.4	3.0	5.0	10.3
			常雇等 女	0.7	1.1	0.1	0.7	2.6
			常雇等 小計	2.5	1.6	3.2	5.7	12.9
			臨時・日雇 男	－	0.0	0.1	1.3	1.4
			臨時・日雇 女	－	0.1	0.0	0.3	0.3
			臨時・日雇 小計	－	0.1	0.1	1.5	1.7
		労務外注	男	－	－	－	1.7	1.7
			女	－	－	－	0.1	0.1
			小計	－	－	－	1.8	1.8
			うち安定的な者 男	－	－	－	0.9	0.9
			うち安定的な者 女	－	－	－	0.0	0.0
			うち安定的な者 小計	－	－	－	0.9	0.9
		小計	男	1.8	0.4	3.1	8.0	13.3
		小計	女	0.7	1.2	0.1	1.0	3.0
		小計	小計	2.5	1.7	3.2	9.0	16.3
	住宅工事業	雇用者	常雇等 男	2.2	1.8	7.3	8.4	19.6
			常雇等 女	0.6	1.9	0.2	0.8	3.5
			常雇等 小計	2.8	3.7	7.4	9.2	23.1
			臨時・日雇 男	－	0.0	0.0	1.2	1.3
			臨時・日雇 女	－	0.1	0.0	0.2	0.3
			臨時・日雇 小計	－	0.1	0.0	1.4	1.5
		労務外注	男	－	－	－	6.6	6.6
			女	－	－	－	0.2	0.2
			小計	－	－	－	6.8	6.8
			うち安定的な者 男	－	－	－	4.5	4.5
			うち安定的な者 女	－	－	－	0.2	0.2
			うち安定的な者 小計	－	－	－	4.6	4.6
		小計	男	2.2	1.8	7.3	16.2	27.5
		小計	女	0.6	2.0	0.2	1.3	4.0
		小計	小計	2.8	3.8	7.5	17.5	31.5
	しゅんせつ工事業	雇用者	常雇等 男	2.1	0.6	1.6	1.0	8.1
			常雇等 女	0.5	1.2	0.0	0.1	1.7
			常雇等 小計	2.6	1.8	1.6	1.1	10.0
			臨時・日雇 男	－	0.0	0.1	0.3	0.4
			臨時・日雇 女	－	0.0	0.0	0.0	0.0
			臨時・日雇 小計	－	0.0	0.1	0.3	0.4
		労務外注	男	－	－	－	0.2	0.2
			女	－	－	－	0.0	0.0
			小計	－	－	－	0.2	0.2
			うち安定的な者 男	－	－	－	0.0	0.0
			うち安定的な者 女	－	－	－	0.0	0.0
			うち安定的な者 小計	－	－	－	0.0	0.0
		小計	男	2.1	0.7	1.7	1.5	9.0
		小計	女	0.5	1.2	0.0	0.1	1.7
		小計	小計	2.6	1.8	1.7	1.6	10.7

（単位：人）

業種	就業形態		就業者区分	役員	事務・技術系 営業等	事務・技術系 職員	現場 労働者	合計
	造園工事業	雇用者	常雇等 男	1.6	0.4	2.1	3.4	7.4
			常雇等 女	0.6	0.9	0.2	0.6	2.3
			常雇等 小計	2.2	1.3	2.2	3.0	9.7
			臨時・日雇 男	－	0.0	0.1	1.1	1.2
			臨時・日雇 女	－	0.1	0.0	0.8	0.9
			臨時・日雇 小計	－	0.1	0.1	1.9	2.1
		労務外注	男	－	－	－	1.5	1.5
			女	－	－	－	0.3	0.3
			小計	－	－	－	1.8	1.8
			うち安定的な者 男	－	－	－	0.8	0.8
			うち安定的な者 女	－	－	－	0.2	0.2
			うち安定的な者 小計	－	－	－	1.0	1.0
		小計	男	1.6	0.4	2.1	5.9	10.1
		小計	女	0.6	0.9	0.2	1.8	3.5
		小計	小計	2.2	1.3	2.3	7.7	13.6
	水道施設工事業	雇用者	常雇等 男	1.6	0.3	1.4	3.3	6.6
			常雇等 女	0.7	1.1	0.0	0.1	1.9
			常雇等 小計	2.3	1.4	1.5	3.4	8.5
			臨時・日雇 男	－	0.1	0.1	0.5	0.7
			臨時・日雇 女	－	0.0	0.0	0.1	0.1
			臨時・日雇 小計	－	0.2	0.1	0.5	0.8
		労務外注	男	－	－	－	1.2	1.2
			女	－	－	－	0.0	0.0
			小計	－	－	－	1.3	1.3
			うち安定的な者 男	－	－	－	0.5	0.5
			うち安定的な者 女	－	－	－	0.0	0.0
			うち安定的な者 小計	－	－	－	0.5	0.5
		小計	男	1.6	0.4	1.5	5.0	8.5
		小計	女	0.7	1.1	0.0	0.2	2.0
		小計	小計	2.3	1.6	1.6	5.2	10.5
	清掃施設工事業	雇用者	常雇等 男	3.3	11.0	27.0	18.7	59.9
			常雇等 女	0.5	5.2	0.4	0.8	6.9
			常雇等 小計	3.8	16.2	27.4	19.4	66.8
			臨時・日雇 男	－	0.0	0.3	0.5	0.9
			臨時・日雇 女	－	1.6	0.2	1.6	3.4
			臨時・日雇 小計	－	1.6	0.6	2.1	4.3
		労務外注	男	－	－	－	10.5	10.5
			女	－	－	－	0.1	0.1
			小計	－	－	－	10.6	10.6
			うち安定的な者 男	－	－	－	10.5	10.5
			うち安定的な者 女	－	－	－	0.0	0.0
			うち安定的な者 小計	－	－	－	10.5	10.5
		小計	男	3.3	11.0	27.3	29.7	71.3
		小計	女	0.5	6.8	0.6	2.5	10.4
		小計	小計	3.8	17.8	27.9	32.2	81.7
		雇用者	常雇等 男	1.8	0.5	3.1	5.0	10.4
			常雇等 女	0.7	1.2	0.1	0.6	2.6
			常雇等 小計	2.4	1.7	3.3	5.6	13.0
			臨時・日雇 男	－	0.0	0.1	1.2	1.3
			臨時・日雇 女	－	0.1	0.0	0.3	0.1
小			臨時・日雇 小計	－	0.1	0.1	1.5	1.7
		労務外注	男				1.9	1.9
			女	－			0.1	0.1
			小計				2.0	2.0
計			うち安定的な者 男				1.1	1.1
			うち安定的な者 女				0.1	0.1
			うち安定的な者 小計				1.1	1.1
		小計	男	1.8	0.5	3.2	8.2	13.7
		小計	女	0.7	1.2	0.1	1.0	3.1
		小計	小計	2.1	1.8	3.3	9.2	16.5

表5－1－2　1社当たり平均就業者数（30業種別詳細）

（単位：人）

業種	就業形態	就業者区分	役員	事務・営業等	技術系職員	現場労働者	合計
建築	建築工事業	雇用者 常雇等 男	1.7	1.5	3.3	3.1	9.5
		女	0.5	1.3	0.2	0.2	2.2
		小計	2.2	2.8	3.4	3.3	11.7
		臨時・日雇 男	-	0.0	0.0	0.5	0.6
		女	-	0.1	0.0	0.1	0.2
		小計	-	0.1	0.0	0.6	0.7
		労務外注 男	-	-	-	2.9	2.9
		女	-	-	-	0.1	0.1
		小計	-	-	-	3.0	3.0
		うち安定的な者 男	-	-	-	1.3	1.3
		女	-	-	-	0.0	0.0
		小計	-	-	-	1.3	1.3
		小計 男	1.7	1.5	3.3	6.5	13.0
		女	0.5	1.4	0.2	0.3	2.4
		小計	2.2	2.9	3.5	6.9	15.4
	木造建築工事業	雇用者 常雇等 男	1.2	0.4	0.8	2.5	5.0
		女	0.5	0.7	0.1	0.1	1.4
		小計	1.7	1.1	0.9	2.6	6.3
		臨時・日雇 男	-	0.0	0.0	0.5	0.6
		女	-	0.0	0.0	0.1	0.1
		小計	-	0.0	0.0	0.6	0.6
		労務外注 男	-	-	-	1.3	1.3
		女	-	-	-	0.0	0.0
		小計	-	-	-	1.3	1.3
		うち安定的な者 男	-	-	-	0.5	0.5
		女	-	-	-	0.0	0.0
		小計	-	-	-	0.5	0.5
		小計 男	1.2	0.4	0.9	4.4	6.8
		女	0.5	0.8	0.1	0.2	1.5
		小計	1.7	1.2	0.9	4.5	8.3
	小計	雇用者 常雇等 男	1.4	0.9	1.9	2.8	7.0
		女	0.5	1.0	0.1	0.1	1.7
		小計	1.9	1.9	2.0	2.9	8.7
		臨時・日雇 男	-	0.0	0.0	0.5	0.6
		女	-	0.0	0.0	0.1	0.1
		小計	-	0.1	0.0	0.6	0.7
		労務外注 男	-	-	-	2.0	2.0
		女	-	-	-	0.0	0.0
		小計	-	-	-	2.1	2.1
		うち安定的な者 男	-	-	-	0.8	0.8
		女	-	-	-	0.0	0.0
		小計	-	-	-	0.8	0.8
		小計 男	1.4	0.9	1.9	5.3	9.6
		女	0.5	1.0	0.1	0.3	1.9
		小計	1.9	1.9	2.1	5.6	11.5
設備	電気工事業	雇用者 常雇等 男	1.7	1.1	4.2	4.9	11.8
		女	0.6	1.4	0.1	0.1	2.2
		小計	2.3	2.5	4.3	5.0	14.1
		臨時・日雇 男	-	0.0	0.0	0.5	0.6
		女	-	0.1	0.0	0.0	0.1
		小計	-	0.1	0.0	0.5	0.7
		労務外注 男	-	-	-	4.7	4.7
		女	-	-	-	0.0	0.0
		小計	-	-	-	4.8	4.8
		うち安定的な者 男	-	-	-	2.9	2.9
		女	-	-	-	0.0	0.0
		小計	-	-	-	2.9	2.9
		小計 男	1.7	1.1	4.2	10.1	17.1
		女	0.6	1.5	0.1	0.1	2.4
		小計	2.3	2.6	4.3	10.3	19.5

（単位：人）

業種	就業形態	就業者区分	役員	事務・営業等	技術系職員	現場労働者	合計
	管工事業	雇用者 常雇等 男	1.7	0.7	3.3	4.1	9.8
		女	0.6	1.4	0.2	0.1	2.3
		小計	2.3	2.1	3.4	4.2	12.1
		臨時・日雇 男	-	0.0	0.1	0.4	0.5
		女	-	0.1	0.0	0.0	0.1
		小計	-	0.1	0.1	0.5	0.7
		労務外注 男	-	-	-	2.7	2.7
		女	-	-	-	0.0	0.0
		小計	-	-	-	2.7	2.7
		うち安定的な者 男	-	-	-	1.8	1.8
		女	-	-	-	0.0	0.0
		小計	-	-	-	1.8	1.8
		小計 男	1.7	0.7	3.3	7.2	13.0
		女	0.6	1.5	0.2	0.2	2.4
		小計	2.3	2.2	3.5	7.4	15.4
	機械器具設置工事業	雇用者 常雇等 男	3.1	4.3	14.1	16.4	37.9
		女	0.6	3.1	0.3	0.5	4.5
		小計	3.6	7.5	14.5	16.9	42.4
		臨時・日雇 男	-	0.0	0.2	0.7	0.9
		女	-	0.1	0.0	0.0	0.1
		小計	-	0.1	0.2	0.7	1.0
		労務外注 男	-	-	-	5.9	5.9
		女	-	-	-	0.0	0.0
		小計	-	-	-	6.0	6.0
		うち安定的な者 男	-	-	-	3.5	3.5
		女	-	-	-	0.0	0.0
		小計	-	-	-	3.5	3.5
		小計 男	3.1	4.3	14.4	23.0	44.8
		女	0.6	3.2	0.3	0.5	4.6
		小計	3.6	7.5	14.7	23.6	49.4
	熱絶縁工事業	雇用者 常雇等 男	2.0	1.0	3.8	5.0	11.9
		女	0.6	1.9	0.0	0.3	2.8
		小計	2.6	2.9	3.9	5.3	14.6
		臨時・日雇 男	-	0.0	0.0	0.3	0.3
		女	-	0.1	0.0	0.1	0.2
		小計	-	0.1	0.0	0.4	0.5
		労務外注 男	-	-	-	9.0	9.0
		女	-	-	-	0.2	0.2
		小計	-	-	-	9.1	9.1
		うち安定的な者 男	-	-	-	5.6	5.6
		女	-	-	-	0.1	0.1
		小計	-	-	-	5.7	5.7
		小計 男	2.0	1.0	3.8	14.3	21.2
		女	0.6	2.0	0.0	0.5	3.1
		小計	2.6	3.0	3.9	14.8	24.3
	電気通信工事業	雇用者 常雇等 男	2.4	2.5	8.0	8.0	20.9
		女	0.6	2.1	0.3	0.4	3.3
		小計	3.0	4.6	8.3	8.3	24.2
		臨時・日雇 男	-	0.0	0.1	0.6	0.7
		女	-	0.2	0.0	0.1	0.2
		小計	-	0.2	0.1	0.6	0.9
		労務外注 男	-	-	-	4.7	4.7
		女	-	-	-	0.1	0.1
		小計	-	-	-	1.9	4.9
		うち安定的な者 男	-	-	-	2.8	2.8
		女	-	-	-	0.1	0.1
		小計	-	-	-	3.0	3.0
		小計 男	2.4	2.5	8.1	13.2	26.3
		女	0.6	2.3	0.3	0.6	3.6
		小計	3.0	4.8	8.3	13.8	29.9

表5－1－2　1社当たり平均就業者数(30業種別詳細)

(単位:人)

業種	就業形態	就業者区分		役員	事務・技術系 営業等	事務・技術系 職員	現場 労働者	合計
小計	さく井工事業	雇用者	常雇等	男	1.8	0.6	3.4	4.6	10.4
				女	0.6	1.0	0.0	0.1	1.7
				小計	2.4	1.6	3.4	4.7	12.1
			臨時・日雇	男	-	0.0	0.0	0.2	0.2
				女	-	0.0	0.0	0.0	0.0
				小計	-	0.0	0.0	0.2	0.3
		労務外注		男	-	-	-	0.9	0.9
				女	-	-	-	0.0	0.0
				小計	-	-	-	0.9	0.9
			うち安定的な者	男	-	-	-	0.7	0.7
				女	-	-	-	0.0	0.0
				小計	-	-	-	0.7	0.7
		小計		男	1.8	0.6	3.4	5.7	11.5
				女	0.6	1.1	0.0	0.1	1.7
				小計	2.4	1.7	3.4	5.7	13.2
	消防施設工事業	雇用者	常雇等	男	2.1	0.8	3.7	2.3	8.9
				女	0.6	1.5	0.1	0.2	2.3
				小計	2.7	2.3	3.7	2.5	11.3
			臨時・日雇	男	-	0.0	0.0	0.4	0.5
				女	-	0.1	0.0	0.0	0.1
				小計	-	0.1	0.0	0.4	0.5
		労務外注		男	-	-	-	1.3	1.3
				女	-	-	-	0.0	0.0
				小計	-	-	-	1.4	1.4
			うち安定的な者	男	-	-	-	0.8	0.8
				女	-	-	-	0.0	0.0
				小計	-	-	-	0.8	0.8
		小計		男	2.1	0.8	3.7	4.1	10.7
				女	0.6	1.6	0.1	0.2	2.5
				小計	2.7	2.4	3.7	4.3	13.2
		雇用者	常雇等	男	1.8	1.1	4.4	5.3	12.7
				女	0.6	1.5	0.1	0.1	2.4
				小計	2.4	2.7	4.6	5.4	15.1
			臨時・日雇	男	-	0.0	0.1	0.5	0.6
				女	-	0.1	0.0	0.0	0.1
				小計	-	0.1	0.1	0.5	0.7
		労務外注		男	-	-	-	3.8	3.8
				女	-	-	-	0.0	0.0
				小計	-	-	-	3.8	3.8
			うち安定的な者	男	-	-	-	2.4	2.4
				女	-	-	-	0.0	0.0
				小計	-	-	-	2.4	2.4
		小計		男	1.8	1.2	1.5	9.5	17.0
				女	0.6	1.6	0.1	0.2	2.6
				小計	2.4	2.8	4.7	9.7	19.6
職別	大工工事	雇用者	常雇等	男	1.3	0.3	1.2	5.9	8.7
				女	0.4	0.7	0.0	0.3	1.5
				小計	1.8	1.0	1.2	6.2	10.2
			臨時・日雇	男	-	0.0	0.0	0.6	0.6
				女	-	0.0	0.0	0.1	0.1
				小計	-	0.0	0.0	0.7	0.8
		労務外注		男	-	-	-	4.5	4.5
				女	-	-	-	0.1	0.1
				小計	-	-	-	4.6	4.6
			うち安定的な者	男	-	-	-	2.9	2.9
				女	-	-	-	0.1	0.1
				小計	-	-	-	3.0	3.0
		小計		男	1.3	0.3	1.2	11.0	13.8
				女	0.4	0.7	0.0	0.6	1.8
				小計	1.8	1.0	1.2	11.5	15.6

(単位:人)

業種	就業形態	就業者区分		役員	事務・技術系 営業等	事務・技術系 職員	現場 労働者	合計
小計	とび・土工・コンクリート工事業	雇用者	常雇等	男	1.7	0.6	1.7	6.5	10.6
				女	0.5	1.2	0.1	0.3	2.1
				小計	2.2	1.8	1.8	6.8	12.6
			臨時・日雇	男	-	0.0	0.0	1.2	1.2
				女	-	0.1	0.0	0.1	0.1
				小計	-	0.1	0.0	1.3	1.1
		労務外注		男	-	-	-	6.1	6.1
				女	-	-	-	0.1	0.1
				小計	-	-	-	6.5	6.5
			うち安定的な者	男	-	-	-	2.5	2.5
				女	-	-	-	0.1	0.1
				小計	-	-	-	2.6	2.6
		小計		男	1.7	0.6	1.8	14.2	18.2
				女	0.5	1.2	0.1	0.5	2.3
				小計	2.2	1.9	1.8	14.6	20.5
	鋼構造物工事業	雇用者	常雇等	男	2.6	1.1	2.7	5.7	12.2
				女	0.7	1.3	0.2	0.3	2.4
				小計	3.3	2.4	2.9	6.1	14.6
			臨時・日雇	男	-	0.0	0.0	0.1	0.4
				女	-	0.0	0.0	0.0	0.1
				小計	-	0.0	0.0	0.1	0.5
		労務外注		男	-	-	-	2.1	2.1
				女	-	-	-	0.0	0.0
				小計	-	-	-	2.1	2.1
			うち安定的な者	男	-	-	-	1.5	1.5
				女	-	-	-	0.0	0.0
				小計	-	-	-	1.5	1.5
		小計		男	2.6	1.1	2.7	8.3	14.7
				女	0.7	1.3	0.2	0.4	2.5
				小計	3.3	2.4	2.9	8.6	17.3
	鉄筋工事業	雇用者	常雇等	男	1.8	0.3	0.9	9.4	12.4
				女	0.7	1.0	0.1	0.6	2.3
				小計	2.5	1.3	1.0	9.9	14.7
			臨時・日雇	男	-	0.0	0.0	0.8	0.8
				女	-	0.0	0.0	0.0	0.1
				小計	-	0.0	0.0	0.8	0.9
		労務外注		男	-	-	-	5.6	5.6
				女	-	-	-	0.1	0.1
				小計	-	-	-	5.7	5.7
			うち安定的な者	男	-	-	-	2.9	2.9
				女	-	-	-	0.0	0.0
				小計	-	-	-	3.0	3.0
		小計		男	1.8	0.3	0.9	15.8	18.8
				女	0.7	1.1	0.1	0.6	2.5
				小計	2.5	1.4	1.0	16.4	21.2
	躯体関係計	雇用者	常雇等	男	1.8	0.6	1.8	6.5	10.7
				女	0.5	1.1	0.1	0.3	2.1
				小計	2.4	1.7	1.9	6.8	12.7
			臨時・日雇	男	-	0.0	0.0	0.9	0.9
				女	-	0.0	0.0	0.1	0.1
				小計	-	0.0	0.0	0.9	1.0
		労務外注		男	-	-	-	4.9	4.9
				女	-	-	-	0.1	0.1
				小計	-	-	-	5.0	5.0
			うち安定的な者	男	-	-	-	2.4	2.4
				女	-	-	-	0.1	0.1
				小計	-	-	-	2.5	2.5
		小計		男	1.8	0.6	1.8	12.3	16.5
				女	0.5	1.1	0.1	0.5	2.2
				小計	2.4	1.8	1.9	12.8	18.8

表5－1－2　1社当たり平均就業者数（30業種別詳細）

（単位：人）

業種	就業形態		就業者区分	役員	事務・技術系 営業等	事務・技術系 職員	現場 労働者	合計
左官工事業	雇用者	常雇等	男	1.3	0.3	0.9	7.5	10.0
			女	0.4	0.8	0.0	0.2	1.4
			小計	1.7	1.1	1.0	7.6	11.4
		臨時・日雇	男	－	0.0	0.0	0.8	0.8
			女	－	0.0	0.0	0.0	0.0
			小計	－	0.0	0.0	0.8	0.8
	労務外注		男	－	－	－	3.6	3.6
			女	－	－	－	0.1	0.1
			小計	－	－	－	3.8	3.8
		うち安定的な者	男	－	－	－	1.8	1.8
			女	－	－	－	0.0	0.0
			小計	－	－	－	1.8	1.8
	小計		男	1.3	0.3	0.9	11.9	14.4
			女	0.4	0.8	0.0	0.3	1.5
			小計	1.7	1.1	1.0	12.2	15.9
石工事業	雇用者	常雇等	男	1.7	1.6	2.1	4.2	9.6
			女	0.7	1.5	0.2	0.2	2.6
			小計	2.4	3.1	2.3	4.4	12.2
		臨時・日雇	男	－	0.0	0.1	0.8	0.9
			女	－	0.2	0.0	0.1	0.3
			小計	－	0.3	0.1	0.9	1.2
	労務外注		男	－	－	－	4.9	4.9
			女	－	－	－	0.0	0.0
			小計	－	－	－	4.9	4.9
		うち安定的な者	男	－	－	－	1.9	1.9
			女	－	－	－	0.0	0.0
			小計	－	－	－	1.9	1.9
	小計		男	1.7	1.6	2.2	9.9	15.4
			女	0.7	1.7	0.2	0.3	2.9
			小計	2.4	3.4	2.4	10.2	18.4
屋根工事業	雇用者	常雇等	男	1.7	0.9	1.1	5.9	9.6
			女	0.6	1.4	0.0	0.3	2.3
			小計	2.3	2.3	1.2	6.2	11.9
		臨時・日雇	男	－	0.0	0.0	0.6	0.6
			女	－	0.0	0.0	0.1	0.1
			小計	－	0.0	0.0	0.7	0.8
	労務外注		男	－	－	－	3.0	3.0
			女	－	－	－	0.0	0.0
			小計	－	－	－	3.1	3.1
		うち安定的な者	男	－	－	－	2.0	2.0
			女	－	－	－	0.0	0.0
			小計	－	－	－	2.0	2.0
	小計		男	1.7	0.9	1.2	9.5	13.3
			女	0.6	1.4	0.0	0.4	2.5
			小計	2.3	2.3	1.2	9.9	15.8
タイル・煉瓦・ブロック工事業	雇用者	常雇等	男	1.6	0.8	0.9	4.1	7.7
			女	0.6	1.0	0.1	0.2	1.9
			小計	2.2	1.8	1.0	4.5	9.6
		臨時・日雇	男	－	0.0	0.0	0.3	0.4
			女	－	0.1	0.0	0.0	0.1
			小計	－	0.1	0.0	0.3	0.5
	労務外注		男	－	－	－	4.5	4.5
			女	－	－	－	0.1	0.1
			小計	－	－	－	4.6	4.6
		うち安定的な者	男	－	－	－	2.9	2.9
			女	－	－	－	0.1	0.1
			小計	－	－	－	3.0	3.0
	小計		男	1.6	0.9	1.0	9.2	12.6
			女	0.6	1.1	0.1	0.3	2.1
			小計	2.2	1.9	1.1	9.5	14.7

（単位：人）

業種	就業形態		就業者区分	役員	事務・技術系 営業等	事務・技術系 職員	現場 労働者	合計
板金工事業	雇用者	常雇等	男	1.3	0.3	0.8	2.9	5.3
			女	0.5	0.9	0.0	0.1	1.6
			小計	1.8	1.2	0.8	3.0	6.9
		臨時・日雇	男	－	0.0	0.0	0.4	0.4
			女	－	0.0	0.0	0.0	0.1
			小計	－	0.0	0.0	0.4	0.4
	労務外注		男	－	－	－	1.5	1.5
			女	－	－	－	0.0	0.0
			小計	－	－	－	1.6	1.6
		うち安定的な者	男	－	－	－	0.7	0.7
			女	－	－	－	0.0	0.0
			小計	－	－	－	0.7	0.7
	小計		男	1.3	0.3	0.8	4.8	7.2
			女	0.5	0.9	0.0	0.2	1.6
			小計	1.8	1.2	0.8	5.0	8.9
ガラス工事業	雇用者	常雇等	男	1.8	0.7	1.9	2.4	6.7
			女	0.7	1.3	0.1	0.1	2.3
			小計	2.5	2.0	2.0	2.5	9.0
		臨時・日雇	男	－	0.0	0.0	0.1	0.1
			女	－	0.0	0.0	0.0	0.1
			小計	－	0.0	0.0	0.2	0.2
	労務外注		男	－	－	－	1.6	1.6
			女	－	－	－	0.0	0.0
			小計	－	－	－	1.6	1.6
		うち安定的な者	男	－	－	－	0.9	0.9
			女	－	－	－	0.0	0.0
			小計	－	－	－	0.9	0.9
	小計		男	1.8	0.7	1.9	4.1	8.4
			女	0.7	1.4	0.1	0.2	2.4
			小計	2.5	2.1	2.0	4.2	10.8
塗装工事業	雇用者	常雇等	男	2.4	0.5	1.5	4.3	8.7
			女	0.7	1.1	0.0	0.1	1.9
			小計	3.0	1.6	1.6	4.4	10.6
		臨時・日雇	男	－	0.0	0.0	0.5	0.5
			女	－	0.1	0.0	0.1	0.1
			小計	－	0.1	0.0	0.6	0.7
	労務外注		男	－	－	－	4.7	4.7
			女	－	－	－	0.0	0.0
			小計	－	－	－	4.8	4.8
		うち安定的な者	男	－	－	－	2.8	2.8
			女	－	－	－	0.0	0.0
			小計	－	－	－	2.8	2.8
	小計		男	2.4	0.6	1.6	9.5	14.0
			女	0.7	1.1	0.0	0.2	2.0
			小計	3.0	1.7	1.6	9.7	16.0
防水工事業	雇用者	常雇等	男	1.8	0.9	1.7	4.3	8.7
			女	0.6	1.4	0.0	0.1	2.1
			小計	2.4	2.3	1.7	4.4	10.8
		臨時・日雇	男	－	0.0	0.1	0.8	0.8
			女	－	0.0	0.0	0.0	0.1
			小計	－	0.0	0.1	0.8	0.9
	労務外注		男	－	－	－	6.7	6.7
			女	－	－	－	0.1	0.1
			小計	－	－	－	6.8	6.8
		うち安定的な者	男	－	－	－	4.4	4.4
			女	－	－	－	0.1	0.1
			小計	－	－	－	1.5	4.5
	小計		男	1.8	0.9	1.7	11.8	16.2
			女	0.6	1.4	0.0	0.3	2.3
			小計	2.4	2.3	1.8	12.0	18.5

表5－1－2　1社当たり平均就業者数(30業種別詳細)

(単位:人)

業種	就業形態		就業者区分	役員	事務・技術系 営業等	事務・技術系 職員	現場 労働者	合計
内装工事業	雇用者	常雇等	男	1.8	1.2	1.5	3.9	8.5
			女	0.7	1.4	0.1	0.3	2.5
			小計	2.5	2.6	1.7	4.3	11.0
		臨時・日雇	男	－	0.0	0.0	0.3	0.3
			女	－	0.0	0.0	0.0	0.1
			小計	－	0.0	0.0	0.3	0.4
		労務外注	男	－	－	－	5.9	5.9
			女	－	－	－	0.1	0.1
			小計	－	－	－	6.0	6.0
		うち安定的な者	男	－	－	－	3.8	3.8
			女	－	－	－	0.1	0.1
			小計	－	－	－	3.9	3.9
	小計		男	1.8	1.2	1.5	10.1	14.7
			女	0.7	1.4	0.1	0.4	2.7
			小計	2.5	2.6	1.7	10.6	17.4
建具工事業	雇用者	常雇等	回答企業	1.7	1.6	2.6	2.7	8.6
			女	0.6	1.5	0.1	0.2	2.5
			小計	2.3	3.0	2.7	3.0	11.1
		臨時・日雇	男	－	0.0	0.0	0.1	0.1
			女	－	0.1	0.0	0.0	0.1
			小計	－	0.1	0.1	0.1	0.3
		労務外注	男	－	－	－	1.5	1.5
			女	－	－	－	0.0	0.0
			小計	－	－	－	1.5	1.5
		うち安定的な者	男	－	－	－	1.0	1.0
			女	－	－	－	0.0	0.0
			小計	－	－	－	1.0	1.0
	小計		男	1.7	1.6	2.6	4.3	10.2
			女	0.6	1.5	0.2	0.3	2.6
			小計	2.3	3.1	2.8	4.6	12.8
仕上関係計	雇用者	常雇等	男	1.8	0.9	1.5	4.2	8.4
			女	0.6	1.2	0.1	0.2	2.1
			小計	2.4	2.1	1.6	4.4	10.5
		臨時・日雇	男	－	0.0	0.0	0.4	0.4
			女	－	0.1	0.0	0.0	0.1
			小計	－	0.1	0.0	0.5	0.6
		労務外注	男	－	－	－	4.0	4.0
			女	－	－	－	0.1	0.1
			小計	－	－	－	4.0	4.0
		うち安定的な者	男	－	－	－	2.4	2.4
			女	－	－	－	0.0	0.0
			小計	－	－	－	2.4	2.4
	小計		男	1.8	0.9	1.5	8.6	12.8
			女	0.6	1.3	0.1	0.3	2.3
			小計	2.4	2.2	1.6	8.9	15.1
小計	雇用者	常雇等	男	1.8	0.8	1.6	5.2	9.4
			女	0.6	1.2	0.1	0.3	2.1
			小計	2.4	1.9	1.7	5.5	11.5
		臨時・日雇	男	－	0.0	0.0	0.6	0.6
			女	－	0.0	0.0	0.1	0.1
			小計	－	0.1	0.0	0.7	0.8
		労務外注	男	－	－	－	4.4	4.4
			女	－	－	－	0.1	0.1
			小計	－	－	－	4.5	4.5
		うち安定的な者	男	－	－	－	2.4	2.4
			女	－	－	－	0.0	0.0
			小計	－	－	－	2.4	2.4
	小計		男	1.8	0.8	1.7	10.4	14.8
			女	0.6	1.2	0.1	0.3	2.3
			小計	2.4	2.0	1.7	10.6	16.7

(単位:人)

業種	就業形態		就業者区分	役員	事務・技術系 営業等	事務・技術系 職員	現場 労働者	合計
合計	雇用者	常雇等	男	1.7	0.9	3.1	1.7	10.5
			女	0.6	1.3	0.1	0.3	2.3
			小計	2.3	2.2	3.3	5.0	12.8
		臨時・日雇	男	－	0.0	0.0	0.8	0.8
			女	－	0.1	0.0	0.1	0.2
			小計	－	0.1	0.0	0.9	1.0
		労務外注	男	－	－	－	3.1	3.1
			女	－	－	－	0.1	0.1
			小計	－	－	－	3.2	3.2
		うち安定的な者	男	－	－	－	1.7	1.7
			女	－	－	－	0.0	0.0
			小計	－	－	－	1.8	1.8
	小計		男	1.7	0.9	3.2	8.6	14.5
			女	0.6	1.3	0.1	0.5	2.6
			小計	2.3	2.3	3.3	9.1	17.0

表5－2 常雇等の雇用者数別企業数

（単位：社、%）

資本金 / 雇用者数区分	個人	法人									合計
		200万円未満	200万円以上300万円未満	300万円以上500万円未満	500万円以上1000万円未満	1000万円以上2000万円未満	2000万円以上5000万円未満	5000万円以上1億円未満	1億円以上10億円未満	10億円以上	
1～10人	59,744 (93.4)	214 (81.0)	143 (47.3)	34,740 (79.9)	24,487 (70.0)	44,127 (50.3)	5,023 (27.9)	246 (7.0)	30 (2.4)		168,754 (66.5)
11～30人	3,957 (6.2)	50 (19.0)	160 (52.7)	8,526 (19.6)	9,820 (28.1)	39,062 (44.5)	9,924 (55.1)	1,359 (38.6)	120 (9.3)		72,977 (28.8)
31～50人	149 (0.2)			223 (0.5)	624 (1.8)	3,292 (3.8)	1,968 (10.9)	722 (20.5)	124 (9.5)		7,102 (2.8)
51～100人	25 (0.0)			13 (0.0)	58 (0.2)	1,025 (1.2)	896 (5.0)	914 (26.0)	322 (24.8)		3,253 (1.3)
101～200人	116 (0.2)					187 (0.2)	167 (0.9)	224 (6.4)	396 (30.6)	12 (4.8)	1,102 (0.4)
201～300人						55 (0.1)	26 (0.2)	37 (1.0)	158 (12.2)	11 (4.6)	287 (0.1)
301～500人								12 (0.3)	98 (7.6)	31 (12.6)	141 (0.1)
501～1000人								9 (0.3)	30 (2.3)	76 (30.9)	115 (0.1)
1001人～2000人									18 (1.4)	85 (34.5)	103 (0.0)
2001人～5000人										19 (7.6)	19 (0.0)
5001人以上										12 (5.1)	12 (0.0)
合計	63,991 (100.0)	265 (100.0)	303 (100.0)	43,502 (100.0)	34,989 (100.0)	87,746 (100.0)	18,004 (100.0)	3,523 (100.0)	1,297 (100.0)	245 (100.0)	253,863 (100.0)

（注）1．（ ）の数値は各合計を100とした場合の構成比

2．無効回答企業 282社を除く

表5－3－1 各就業者区分ごとの平均雇用者数

（単位：人、%）

業種		就業者区分		個人	法人 資本金 200万円未満	200万円以上300万円未満	300万円以上500万円未満	500万円以上1000万円未満	1000万円以上2000万円未満	2000万円以上5000万円未満	5000万円以上1億円未満	1億円以上10億円未満	10億円以上	合計
一般土木建築	一般土木建築工事業	役員	男	0.9 (9.9)			1.6 (18.7)	1.7 (11.6)	2.2 (14.4)	3.0 (10.2)	4.7 (7.6)	7.9 (5.7)	26.5 (1.8)	2.9 (7.1)
			女	0.4 (4.0)			0.6 (7.0)	0.4 (2.7)	0.8 (5.4)	0.6 (1.9)	0.6 (1.1)	0.4 (0.3)	0.1 (0.0)	0.6 (1.5)
			小計	1.2 (13.9)			2.2 (25.8)	2.1 (14.2)	3.0 (19.7)	3.6 (12.1)	5.3 (8.7)	8.3 (5.9)	26.6 (1.8)	3.5 (8.6)
		事務・営業	男	0.2 (2.6)			0.1 (0.9)	0.1 (0.9)	0.3 (2.2)	1.8 (6.1)	6.3 (10.3)	21.0 (15.1)	309.6 (20.9)	4.9 (12.2)
			女	0.8 (8.9)			0.7 (8.6)	1.0 (6.7)	1.4 (9.2)	2.8 (9.6)	5.9 (9.7)	12.0 (8.6)	124.5 (8.4)	3.6 (8.9)
			小計	1.0 (11.5)			0.8 (9.4)	1.1 (7.7)	1.8 (11.4)	4.6 (15.7)	12.2 (20.0)	33.0 (23.7)	434.2 (29.4)	8.6 (21.1)
		技術系職員	男	1.1 (12.7)			1.4 (15.9)	2.9 (19.8)	2.9 (18.6)	9.8 (33.2)	26.5 (43.3)	70.4 (50.5)	892.6 (60.3)	17.5 (43.1)
			女	0.0 (0.3)			0.0 (0.3)	0.0 (0.0)	0.1 (0.8)	0.4 (1.2)	0.5 (0.9)	1.2 (0.9)	13.3 (0.9)	0.4 (0.9)
			小計	1.1 (12.9)			1.4 (16.2)	2.9 (19.8)	3.0 (19.4)	10.2 (34.4)	27.0 (44.2)	71.7 (51.3)	905.9 (61.2)	17.9 (44.0)
		現場労働者	男	5.0 (57.1)			3.9 (44.8)	7.7 (53.4)	6.9 (44.7)	9.9 (33.6)	13.9 (22.8)	22.5 (16.1)	105.2 (7.1)	9.5 (23.4)
			女	0.4 (4.6)			0.3 (3.8)	0.7 (4.9)	0.7 (4.7)	1.2 (4.1)	2.7 (4.4)	4.2 (3.0)	7.6 (0.5)	1.2 (2.9)
			小計	5.4 (61.7)			4.2 (48.6)	8.4 (58.3)	7.6 (49.4)	11.2 (37.7)	16.6 (27.2)	26.7 (19.1)	112.8 (7.6)	10.7 (26.3)
		うち常雇の現場労働者	男	3.6 (40.5)			3.6 (41.4)	6.6 (45.4)	5.3 (34.6)	8.3 (28.2)	13.1 (21.5)	20.2 (14.5)	100.0 (6.8)	8.0 (19.8)
			女	0.1 (1.3)			0.2 (2.6)	0.5 (3.2)	0.5 (3.5)	1.0 (3.3)	2.4 (3.8)	3.5 (2.5)	5.6 (0.4)	0.9 (2.2)
			小計	3.7 (41.8)			3.8 (44.0)	7.0 (48.5)	5.9 (38.1)	9.3 (31.6)	15.5 (25.3)	23.7 (17.0)	105.6 (7.1)	8.9 (22.0)
		小計	男	7.3 (82.3)			6.9 (80.3)	12.4 (85.7)	12.3 (79.9)	24.6 (83.2)	51.4 (84.0)	121.9 (87.3)	1,333.9 (90.2)	34.8 (85.8)
			女	1.6 (17.7)			1.7 (19.7)	2.1 (14.3)	3.1 (20.1)	5.0 (16.8)	9.8 (16.0)	17.8 (12.7)	145.5 (9.8)	5.8 (14.2)
			小計	8.8 (100.0)			8.7 (100.0)	14.5 (100.0)	15.4 (100.0)	29.5 (100.0)	61.1 (100.0)	139.6 (100.0)	1,479.4 (100.0)	40.6 (100.0)
土木	土木工事業	役員	男	1.1 (12.6)	0.0 (0.0)	1.8 (16.3)	1.7 (15.8)	1.7 (12.5)	1.9 (13.7)	2.3 (11.5)	3.2 (6.8)	6.9 (4.7)	23.8 (2.2)	1.8 (12.2)
			女	0.2 (2.1)	0.0 (0.0)	0.2 (1.4)	0.6 (6.0)	0.9 (6.2)	0.8 (5.8)	0.9 (4.3)	0.9 (1.9)	0.4 (0.3)	0.0 (0.0)	0.7 (4.7)
			小計	1.3 (14.7)	0.0 (0.0)	2.0 (17.7)	2.3 (21.8)	2.6 (18.7)	2.7 (19.4)	3.1 (15.9)	4.1 (8.7)	7.2 (4.9)	23.8 (2.2)	2.5 (16.9)
		事務・営業	男	0.1 (0.9)	0.0 (0.0)	0.0 (0.0)	0.1 (1.2)	0.2 (1.5)	0.2 (1.7)	0.7 (3.4)	2.6 (5.5)	19.4 (13.2)	264.7 (24.2)	0.5 (3.1)
			女	0.8 (9.1)	1.0 (10.0)	0.9 (8.1)	0.9 (8.8)	0.9 (6.9)	1.1 (8.1)	1.7 (8.7)	3.9 (8.1)	12.1 (8.2)	139.3 (12.7)	1.2 (8.3)
			小計	0.9 (10.0)	1.0 (10.0)	0.9 (8.1)	1.1 (10.0)	1.2 (8.4)	1.1 (9.9)	2.4 (12.0)	6.5 (13.6)	31.5 (21.4)	404.0 (36.9)	1.7 (11.4)
		技術系職員	男	1.4 (16.0)	1.0 (10.0)	0.0 (0.3)	1.8 (16.8)	1.7 (12.5)	2.8 (20.3)	5.2 (26.3)	13.7 (28.9)	52.8 (35.9)	582.8 (53.2)	3.1 (21.2)
			女	0.1 (1.4)	0.0 (0.0)	0.0 (0.0)	0.1 (1.1)	0.1 (0.9)	0.1 (0.9)	0.2 (0.8)	0.2 (0.4)	0.8 (0.5)	4.5 (0.4)	0.1 (0.9)
			小計	1.5 (17.4)	1.0 (10.0)	0.0 (0.3)	1.9 (17.9)	1.8 (13.3)	2.9 (21.2)	5.4 (27.1)	13.9 (29.3)	53.6 (36.4)	587.3 (53.7)	3.2 (22.1)
		現場労働者	男	4.1 (18.2)	8.0 (80.0)	5.9 (51.9)	4.6 (13.6)	6.9 (50.7)	6.2 (14.6)	7.7 (39.2)	19.5 (41.2)	50.1 (31.1)	77.8 (7.1)	6.3 (13.4)
			女	0.8 (9.6)	0.0 (0.0)	2.5 (22.1)	0.7 (6.7)	1.2 (8.9)	0.7 (4.9)	1.2 (5.9)	3.4 (7.1)	4.8 (3.3)	1.8 (0.2)	0.9 (6.3)
			小計	4.9 (57.8)	8.0 (80.0)	8.4 (73.9)	5.3 (50.3)	8.2 (59.6)	6.9 (19.6)	8.9 (45.0)	22.9 (18.4)	54.9 (37.3)	79.5 (7.3)	7.2 (19.6)
		うち常雇の現場労働者	男	2.9 (34.8)	8.0 (80.0)	4.9 (43.3)	3.5 (33.8)	5.3 (38.6)	5.0 (36.3)	6.6 (33.1)	14.8 (31.2)	48.4 (32.9)	65.9 (6.0)	5.0 (34.5)
			女	0.4 (5.2)	0.0 (0.0)	2.4 (21.1)	0.5 (1.3)	0.9 (6.5)	0.5 (3.7)	1.0 (4.8)	2.6 (5.6)	4.2 (2.9)	0.5 (0.0)	0.7 (4.5)
			小計	3.4 (40.0)	8.0 (80.0)	7.3 (64.7)	4.0 (38.1)	6.2 (45.1)	5.6 (40.0)	7.5 (38.0)	17.4 (36.7)	52.6 (35.8)	66.4 (6.1)	5.7 (39.0)
		小計	男	6.6 (77.8)	9.0 (90.0)	7.8 (68.4)	8.1 (77.4)	10.6 (77.1)	11.1 (80.3)	15.9 (80.4)	39.1 (82.4)	129.2 (87.8)	949.1 (86.7)	11.6 (79.9)
			女	1.9 (22.2)	1.0 (10.0)	3.6 (31.6)	2.4 (22.6)	3.1 (22.9)	2.7 (19.7)	3.9 (19.6)	8.3 (17.6)	18.0 (12.2)	145.5 (13.3)	2.9 (20.1)
			小計	8.5 (100.0)	10.0 (100.0)	11.3 (100.0)	10.5 (100.0)	13.7 (100.0)	13.9 (100.0)	19.8 (100.0)	47.4 (100.0)	147.2 (100.0)	1,091.6 (100.0)	14.6 (100.0)
	ほ装工事業	役員	男	0.9 (11.2)	1.0 (7.1)		1.1 (12.0)	1.6 (13.3)	2.0 (11.1)	4.3 (15.1)	3.2 (5.7)	8.9 (3.1)	20.7 (1.4)	2.2 (8.9)
			女	0.3 (3.6)	1.0 (7.1)		0.7 (6.0)	0.6 (5.0)	0.7 (1.1)	0.5 (1.8)	0.5 (1.0)	0.0 (0.0)	0.0 (0.0)	0.6 (2.4)
			小計	1.2 (14.8)	2.0 (14.3)		2.2 (18.0)	2.2 (18.3)	2.8 (15.3)	4.8 (16.9)	3.7 (6.7)	8.9 (3.4)	20.7 (1.4)	2.8 (11.4)
		事務・営業	男	0.1 (1.5)	0.0 (0.0)		0.1 (1.1)	0.2 (1.4)	0.4 (2.1)	1.6 (5.5)	5.2 (9.5)	38.0 (14.5)	265.3 (17.6)	1.8 (7.4)
			女	0.6 (6.6)	0.0 (0.0)		0.8 (7.0)	1.1 (8.9)	1.5 (8.4)	2.1 (7.5)	4.4 (8.0)	20.7 (7.9)	128.6 (8.5)	2.0 (8.0)
			小計	0.7 (8.1)	0.0 (0.0)		1.0 (8.2)	1.3 (10.2)	1.9 (10.5)	3.7 (13.0)	9.6 (17.4)	58.7 (22.4)	394.0 (26.1)	3.8 (15.4)
		技術系職員	男	0.9 (11.0)	2.0 (14.3)		1.0 (8.0)	1.3 (11.0)	2.8 (15.1)	7.7 (27.1)	20.5 (37.2)	134.3 (51.4)	847.5 (56.2)	7.3 (29.5)
			女	0.0 (0.4)	0.0 (0.0)		0.0 (0.1)	0.0 (0.0)	0.3 (1.7)	0.3 (0.9)	0.1 (0.1)	0.1 (0.1)	2.4 (0.2)	0.2 (0.7)
			小計	1.0 (11.5)	2.0 (14.3)		1.0 (8.1)	1.3 (11.0)	3.1 (17.0)	7.9 (28.0)	20.6 (37.3)	134.4 (51.4)	849.9 (56.3)	7.5 (30.3)
		現場労働者	男	5.1 (60.3)	10.0 (71.4)		7.3 (60.8)	6.5 (53.4)	9.5 (52.1)	10.8 (38.3)	19.0 (34.1)	49.4 (18.9)	212.3 (14.1)	9.6 (38.9)
			女	0.4 (5.3)	0.0 (0.0)		0.6 (5.0)	0.9 (7.2)	0.9 (4.7)	1.1 (3.8)	2.4 (4.3)	10.2 (3.9)	32.4 (2.2)	1.0 (4.1)
			小計	5.5 (65.6)	10.0 (71.4)		7.9 (65.8)	7.4 (60.6)	10.3 (57.2)	11.9 (42.1)	21.3 (38.6)	59.5 (22.8)	244.7 (16.2)	10.6 (43.0)
		うち常雇の現場労働者	男	3.6 (42.5)	0.0 (0.0)		6.5 (53.9)	5.9 (47.9)	8.5 (47.0)	9.5 (33.5)	14.4 (26.1)	41.7 (15.9)	211.4 (14.0)	8.4 (33.9)
			女	0.3 (3.5)	0.0 (0.0)		0.5 (4.4)	0.8 (6.1)	0.7 (3.8)	0.8 (2.7)	1.8 (3.2)	8.3 (3.2)	31.7 (2.1)	0.8 (3.3)
			小計	3.9 (46.0)	0.0 (0.0)		7.0 (58.3)	6.6 (54.0)	9.2 (50.9)	10.2 (36.2)	16.2 (29.3)	50.0 (19.1)	243.1 (16.1)	9.2 (37.2)
		小計	男	7.1 (84.2)	13.0 (92.9)		9.8 (81.9)	9.7 (79.0)	14.7 (81.1)	24.3 (86.0)	47.9 (86.7)	230.5 (88.1)	1,345.8 (89.2)	20.9 (84.7)
			女	1.3 (15.9)	1.0 (7.1)		2.2 (18.1)	2.6 (21.0)	3.4 (19.0)	4.0 (14.0)	7.4 (13.3)	31.0 (11.9)	163.1 (10.8)	3.8 (15.3)
			小計	8.4 (100.0)	14.0 (100.0)		12.0 (100.0)	12.3 (100.0)	18.1 (100.0)	28.2 (100.0)	55.2 (100.0)	261.5 (100.0)	1,509.2 (100.0)	24.7 (100.0)
	しゅんせつ工事業	役員	男	1.6 (15.9)			1.6 (15.6)	1.7 (19.0)	2.6 (21.3)	2.7 (10.4)		11.0 (3.8)		2.1 (20.3)
			女	0.0 (0.0)			0.0 (0.0)	0.8 (8.3)	0.8 (6.8)	0.9 (3.5)		1.0 (0.3)		0.5 (4.3)
			小計	1.6 (15.9)			1.6 (15.6)	2.5 (27.2)	3.4 (28.0)	3.6 (13.9)		12.0 (4.1)		2.6 (24.6)
		事務・営業	男	0.0 (0.6)			1.2 (11.4)	0.0 (0.0)	0.9 (7.3)	1.1 (4.1)		30.0 (10.3)		0.7 (6.2)
			女	0.9 (27.3)			0.8 (7.8)	0.7 (8.0)	1.1 (8.9)	2.0 (7.7)		32.0 (11.0)		1.2 (11.3)
			小計	1.0 (27.8)			2.0 (19.1)	0.7 (8.0)	2.0 (16.1)	3.1 (11.8)		62.0 (21.2)		1.8 (17.5)
		技術系職員	男	0.3 (9.8)			0.0 (0.0)	1.0 (10.9)	1.9 (15.2)	7.5 (28.7)		71.0 (24.3)		1.7 (16.0)
			女	0.0 (0.0)			0.0 (0.0)	0.0 (0.0)	0.0 (0.0)	0.0 (0.0)		0.0 (0.0)		0.0 (0.0)
			小計	0.3 (9.8)			0.0 (0.0)	1.0 (10.9)	1.9 (15.2)	7.5 (28.7)		71.0 (24.3)		1.7 (16.0)
		現場労働者	男	0.5 (14.8)			6.8 (65.3)	1.8 (52.5)	4.9 (40.2)	12.0 (45.7)		147.0 (50.3)		4.3 (41.4)
			女	0.1 (1.7)			0.0 (0.0)	0.1 (1.3)	0.1 (0.5)	0.0 (0.0)		0.0 (0.0)		0.1 (0.5)
			小計	0.6 (16.5)			6.8 (65.3)	4.9 (53.8)	5.0 (40.7)	12.0 (45.7)		147.0 (50.3)		4.4 (41.9)
		うち常雇の現場労働者	男	0.5 (13.1)			6.8 (65.3)	3.3 (36.2)	4.6 (37.6)	10.8 (41.1)		147.0 (50.3)		4.0 (38.2)
			女	0.1 (1.7)			0.0 (0.0)	0.1 (1.3)	0.1 (0.5)	0.0 (0.0)		0.0 (0.0)		0.1 (0.5)
			小計	0.5 (14.8)			6.8 (65.3)	3.4 (37.5)	4.7 (38.0)	10.8 (41.1)		147.0 (50.3)		4.1 (38.7)
		小計	男	2.5 (71.0)			9.6 (92.2)	7.5 (82.4)	10.3 (83.9)	23.2 (88.9)		259.0 (88.7)		8.8 (83.9)
			女	1.0 (29.0)			0.8 (7.8)	1.6 (17.6)	2.0 (16.1)	2.9 (11.1)		33.0 (11.3)		1.7 (16.2)
			小計	3.5 (100.0)			10.5 (100.0)	9.1 (100.0)	12.3 (100.0)	26.1 (100.0)		292.0 (100.0)		10.5 (100.0)

表5－3－1　各就業者区分ごとの平均雇用者数

（単位：人、%）

業種	就業者区分		資本金 個人	法人 200万円未満	200万円以上300万円未満	300万円以上500万円未満	500万円以上1000万円未満	1000万円以上2000万円未満	2000万円以上5000万円未満	5000万円以上1億円未満	1億円以上10億円未満	10億円以上	合計
造園工事業	役員	男	0.8 (14.9)			1.6 (17.0)	1.8 (15.7)	2.0 (12.6)	2.7 (11.2)	4.2 (7.5)	5.5 (5.6)		1.6 (13.5)
		女	0.1 (1.7)			0.8 (8.2)	0.7 (5.8)	0.9 (5.8)	0.8 (3.3)	0.3 (0.6)	0.2 (0.2)		0.6 (4.9)
		小計	0.9 (16.6)			2.3 (25.3)	2.4 (21.4)	2.8 (18.4)	3.4 (14.4)	4.5 (8.1)	5.6 (5.7)		2.2 (18.4)
	事務・営業	男	0.1 (1.5)			0.3 (2.7)	0.3 (2.5)	0.5 (3.5)	1.3 (5.3)	5.1 (9.2)	16.4 (16.8)		0.4 (3.5)
		女	0.5 (9.0)			0.7 (7.2)	0.9 (7.5)	1.2 (7.5)	1.9 (8.1)	4.7 (8.4)	13.5 (13.8)		0.9 (7.9)
		小計	0.6 (10.5)			0.9 (9.8)	1.1 (10.0)	1.7 (10.9)	3.2 (13.4)	9.8 (17.5)	29.9 (30.6)		1.3 (11.4)
	技術系職員	男	0.8 (14.2)			1.3 (14.1)	1.5 (12.9)	2.7 (17.3)	5.8 (24.5)	26.8 (47.9)	18.3 (19.3)		2.1 (18.1)
		女	0.1 (1.1)			0.0 (0.5)	0.1 (0.5)	0.4 (2.4)	0.2 (0.7)	2.0 (3.5)	2.0 (2.0)		0.2 (1.6)
		小計	0.9 (15.3)			1.4 (14.9)	1.5 (13.4)	3.0 (19.7)	6.0 (25.2)	28.7 (51.4)	50.3 (51.3)		2.3 (19.7)
	現場労働者	男	2.4 (41.9)			3.4 (36.3)	4.8 (42.5)	6.0 (38.8)	8.5 (35.9)	9.2 (16.5)	10.0 (10.2)		4.5 (38.1)
		女	0.9 (15.7)			1.3 (13.8)	1.4 (12.6)	1.9 (12.1)	2.6 (11.1)	3.7 (6.6)	2.1 (2.2)		1.5 (12.5)
		小計	3.3 (57.6)			4.6 (50.0)	6.3 (55.2)	7.8 (50.9)	11.1 (46.9)	12.9 (23.0)	12.1 (12.4)		6.0 (50.5)
	うち常雇の現場労働者	男	1.6 (27.6)			2.2 (24.1)	3.5 (30.8)	4.9 (31.9)	6.1 (25.6)	6.0 (10.7)	9.7 (9.9)		3.4 (28.5)
		女	0.5 (8.1)			0.1 (1.8)	0.4 (3.5)	0.9 (5.9)	1.1 (4.7)	0.8 (1.5)	1.3 (1.3)		0.6 (5.5)
		小計	2.0 (36.0)			2.7 (28.9)	3.9 (34.3)	5.8 (37.9)	7.2 (30.3)	6.8 (12.2)	11.0 (11.2)		4.0 (34.0)
	小計	男	1.1 (72.5)			6.5 (70.4)	8.1 (73.6)	11.1 (72.2)	18.2 (76.8)	45.3 (81.0)	80.2 (81.9)		8.6 (73.2)
		女	1.6 (27.5)			2.8 (29.6)	3.0 (26.5)	4.3 (27.8)	5.5 (23.2)	10.6 (19.0)	17.7 (18.1)		3.2 (26.8)
		小計	5.6 (100.0)			9.3 (100.0)	11.4 (100.0)	15.4 (100.0)	23.7 (100.0)	55.9 (100.0)	97.9 (100.0)		11.8 (100.0)
水道施設工事業	役員	男	1.3 (20.3)			1.6 (18.3)	1.5 (14.6)	1.9 (15.7)	3.6 (19.2)	1.8 (8.0)	6.0 (17.1)		1.6 (17.1)
		女	0.1 (1.3)			1.1 (12.6)	1.0 (9.4)	1.2 (9.8)	0.8 (4.1)	0.2 (0.4)	1.0 (2.9)		0.7 (7.2)
		小計	1.3 (21.6)			2.6 (30.9)	2.5 (24.0)	3.1 (25.6)	4.5 (23.6)	5.1 (8.4)	7.0 (20.0)		2.3 (24.3)
	事務・営業	男	0.5 (8.8)			0.0 (0.2)	0.2 (1.9)	0.4 (3.0)	1.6 (8.1)	6.4 (10.6)	3.0 (8.6)		0.4 (4.5)
		女	0.9 (13.8)			1.0 (12.3)	1.3 (12.1)	1.3 (10.7)	2.5 (13.1)	7.5 (12.5)	4.0 (11.4)		1.1 (12.2)
		小計	1.4 (22.6)			1.1 (12.5)	1.4 (14.0)	1.7 (13.7)	4.1 (21.5)	13.9 (23.2)	7.0 (20.0)		1.6 (16.7)
	技術系職員	男	0.8 (12.9)			0.8 (8.9)	2.0 (19.6)	1.9 (15.4)	5.6 (29.7)	24.0 (40.1)	21.0 (60.0)		1.5 (16.5)
		女	0.1 (0.8)			0.0 (0.0)	0.0 (0.0)	0.1 (0.4)	0.2 (0.9)	0.2 (0.4)	0.0 (0.0)		0.0 (0.1)
		小計	0.9 (13.7)			0.8 (8.9)	2.0 (19.6)	1.9 (15.8)	5.8 (30.5)	24.3 (40.5)	21.0 (60.0)		1.6 (16.9)
	現場労働者	男	2.3 (36.7)			1.0 (17.6)	1.3 (12.0)	5.1 (11.3)	1.5 (23.6)	16.8 (28.0)	0.0 (0.0)		3.7 (10.3)
		女	0.3 (5.5)			0.0 (0.2)	0.1 (0.5)	0.1 (0.7)	0.2 (0.8)	0.0 (0.0)	0.0 (0.0)		0.2 (1.9)
		小計	2.6 (12.2)			4.1 (17.8)	4.1 (12.1)	5.5 (15.0)	1.6 (21.1)	16.8 (28.0)	0.0 (0.0)		3.9 (12.1)
	うち常雇の現場労働者	男	2.1 (33.0)			3.7 (13.9)	3.2 (30.6)	4.9 (10.3)	1.0 (21.3)	16.8 (28.0)	0.0 (0.0)		3.3 (35.1)
		女	0.2 (3.4)			0.0 (0.2)	0.0 (0.0)	0.1 (0.7)	0.2 (0.8)	0.0 (0.0)	0.0 (0.0)		0.1 (1.2)
		小計	2.3 (36.4)			3.7 (14.1)	3.2 (30.6)	5.0 (11.0)	1.2 (22.1)	16.8 (28.0)	0.0 (0.0)		3.4 (36.3)
	小計	男	1.9 (78.6)			6.1 (74.9)	8.0 (78.0)	9.5 (78.1)	15.3 (80.8)	52.0 (86.7)	30.0 (85.7)		7.3 (78.3)
		女	1.3 (21.1)			2.1 (25.1)	2.3 (22.0)	2.6 (21.6)	3.6 (19.2)	8.0 (13.3)	5.0 (14.3)		2.0 (21.7)
		小計	6.2 (100.0)			8.5 (100.0)	10.3 (100.0)	12.1 (100.0)	18.9 (100.0)	60.0 (100.0)	35.0 (100.0)		9.3 (100.0)
清掃施設工事業	役員	男	1.0 (1.9)					2.2 (13.5)	3.0 (15.0)	5.2 (5.5)	7.3 (3.2)	12.0 (1.3)	3.3 (4.6)
		女	1.0 (1.9)					0.7 (1.0)	0.0 (0.0)	0.2 (0.2)	0.1 (0.1)	0.0 (0.0)	0.5 (0.7)
		小計	2.0 (3.9)					2.9 (17.5)	3.0 (15.0)	5.3 (5.7)	7.5 (3.3)	12.0 (1.3)	3.8 (5.3)
	事務・営業	男	1.0 (1.9)					0.5 (2.8)	7.3 (36.7)	11.2 (11.8)	15.1 (19.8)	81.0 (28.8)	11.0 (15.5)
		女	1.0 (1.9)					0.8 (1.8)	3.0 (15.0)	10.2 (10.8)	26.5 (11.6)	41.0 (11.6)	6.8 (9.6)
		小計	2.0 (3.9)					1.2 (7.6)	10.3 (51.7)	21.4 (22.6)	71.6 (31.5)	122.0 (13.4)	17.8 (25.1)
	技術系職員	男	3.0 (5.8)					3.3 (20.5)	6.7 (33.3)	57.2 (60.5)	104.0 (15.7)	142.0 (50.5)	27.3 (38.4)
		女	0.0 (0.0)					0.8 (5.2)	0.0 (0.0)	0.0 (0.0)	1.6 (0.7)	5.0 (1.8)	0.6 (0.9)
		小計	3.0 (5.8)					4.2 (25.7)	6.7 (33.3)	57.2 (60.5)	105.6 (16.4)	147.0 (52.3)	27.9 (39.3)
	現場労働者	男	15.0 (86.5)					5.5 (34.0)	0.0 (0.0)	9.0 (9.6)	34.3 (15.1)	0.0 (0.0)	19.2 (27.0)
		女	0.0 (0.0)					2.5 (15.3)	0.0 (0.0)	1.6 (1.7)	8.6 (3.8)	0.0 (0.0)	2.4 (3.3)
		小計	15.0 (86.5)					8.0 (19.3)	0.0 (0.0)	10.7 (11.3)	42.9 (18.8)	0.0 (0.0)	21.5 (30.3)
	うち常雇の現場労働者	男	15.0 (86.5)					5.5 (34.0)	0.0 (0.0)	8.9 (9.4)	34.1 (13.7)	0.0 (0.0)	18.7 (26.2)
		女	0.0 (0.0)					1.7 (10.3)	0.0 (0.0)	1.6 (1.7)	0.0 (0.0)	0.0 (0.0)	0.8 (1.1)
		小計	15.0 (86.5)					7.2 (44.3)	0.0 (0.0)	10.5 (11.1)	34.1 (13.7)	0.0 (0.0)	19.4 (27.3)
	小計	男	50.0 (96.2)					11.5 (70.8)	17.0 (85.0)	82.5 (87.3)	190.8 (83.9)	235.0 (83.6)	60.8 (85.5)
		女	2.0 (3.9)					1.8 (29.2)	3.0 (15.0)	12.0 (12.7)	36.8 (16.2)	46.0 (16.4)	10.3 (14.5)
		小計	52.0 (100.0)					16.3 (100.0)	20.0 (100.0)	94.6 (100.0)	227.5 (100.0)	281.0 (100.0)	71.1 (100.0)
小計	役員	男	1.0 (13.1)	0.3 (3.0)	1.8 (16.3)	1.6 (15.7)	1.7 (12.8)	1.9 (13.5)	2.5 (11.9)	3.3 (6.7)	7.1 (4.3)	22.2 (1.9)	1.8 (12.1)
		女	0.2 (2.1)	0.3 (3.0)	0.2 (1.1)	0.7 (6.6)	0.8 (6.2)	0.8 (5.7)	0.8 (4.0)	0.8 (1.7)	0.3 (0.2)	0.0 (0.0)	0.7 (1.5)
		小計	1.2 (15.2)	0.7 (6.1)	2.0 (17.7)	2.3 (22.3)	2.5 (19.1)	2.7 (19.2)	3.3 (16.0)	1.1 (8.1)	7.5 (4.5)	22.2 (1.9)	2.4 (16.6)
	事務・営業	男	0.1 (1.4)	0.0 (0.0)	0.0 (0.0)	0.1 (1.4)	0.2 (1.6)	0.3 (2.0)	0.8 (3.8)	3.0 (6.2)	23.7 (11.2)	255.2 (21.6)	0.5 (3.6)
		女	0.7 (9.2)	0.7 (5.8)	0.9 (8.1)	0.9 (8.6)	1.0 (7.1)	1.2 (8.1)	1.8 (8.5)	1.0 (8.2)	14.1 (8.7)	130.8 (11.1)	1.2 (8.3)
		小計	0.8 (10.6)	0.7 (5.8)	0.9 (8.1)	1.0 (9.9)	1.2 (8.7)	1.4 (10.1)	2.6 (12.1)	7.0 (14.1)	38.1 (22.9)	386.0 (32.7)	1.8 (11.9)
	技術系職員	男	1.2 (15.3)	1.3 (11.8)	0.0 (0.3)	1.6 (15.5)	1.7 (12.7)	2.8 (19.6)	5.1 (26.3)	15.2 (31.2)	68.2 (11.0)	641.9 (51.1)	3.2 (21.7)
		女	0.1 (1.3)	0.0 (0.0)	0.0 (0.0)	0.1 (0.9)	0.1 (0.8)	0.2 (1.1)	0.2 (0.8)	0.3 (0.5)	0.8 (0.5)	3.9 (0.3)	0.1 (0.9)
		小計	1.3 (16.6)	1.3 (11.8)	0.0 (0.3)	1.7 (16.1)	1.8 (13.4)	2.9 (20.7)	5.6 (27.1)	15.5 (31.7)	68.9 (11.1)	645.7 (54.7)	3.3 (22.6)
計	現場労働者	男	3.8 (17.9)	8.7 (76.1)	5.9 (51.9)	1.6 (14.2)	6.6 (19.9)	6.3 (11.6)	8.0 (38.7)	19.0 (38.9)	16.3 (27.8)	115.5 (9.8)	6.2 (12.1)
		女	0.8 (9.7)	0.0 (0.0)	2.5 (22.1)	0.8 (7.3)	1.2 (8.9)	0.8 (5.5)	1.2 (5.9)	3.3 (6.7)	5.6 (3.1)	11.2 (1.0)	1.0 (6.1)
		小計	1.6 (57.6)	8.7 (76.1)	8.1 (73.9)	5.3 (51.1)	7.8 (58.8)	7.1 (50.1)	9.2 (44.6)	22.3 (45.5)	51.9 (31.2)	126.7 (10.7)	7.2 (48.8)
	うち常雇の現場労働者	男	2.8 (34.8)	5.2 (46.1)	4.9 (43.3)	3.6 (34.5)	5.1 (38.1)	5.2 (36.7)	6.7 (32.5)	14.1 (29.1)	13.7 (26.3)	107.7 (9.1)	5.0 (34.0)
		女	0.4 (5.3)	0.0 (0.0)	2.4 (21.4)	0.4 (4.2)	0.8 (6.0)	0.6 (3.9)	0.9 (4.6)	2.5 (5.0)	4.3 (2.6)	10.1 (0.9)	0.6 (4.1)
		小計	3.2 (40.1)	5.2 (46.1)	7.3 (64.7)	4.0 (38.7)	5.9 (44.1)	5.7 (40.5)	7.7 (37.1)	16.8 (34.5)	18.0 (28.8)	117.8 (10.0)	5.6 (38.3)
	小計	男	6.2 (77.7)	10.1 (91.2)	7.8 (68.4)	7.9 (76.7)	10.2 (77.0)	11.3 (79.6)	16.7 (80.8)	10.5 (82.9)	145.2 (87.3)	1,034.8 (87.7)	11.7 (79.8)
		女	1.8 (22.3)	1.0 (8.8)	3.6 (31.6)	2.1 (23.3)	3.1 (23.1)	2.9 (20.4)	1.0 (19.2)	8.1 (17.1)	21.1 (12.7)	145.9 (12.4)	3.0 (20.2)
		小計	8.0 (100.0)	11.1 (100.0)	11.3 (100.0)	10.3 (100.0)	13.3 (100.0)	11.2 (100.0)	20.6 (100.0)	18.9 (100.0)	166.1 (100.0)	1,180.7 (100.0)	14.7 (100.0)

表5－3－1 各就業者区分ごとの平均雇用者数

（単位：人、%）

業種	就業者区分		資本金 個人	法人 200万円未満	200万円以上 300万円未満	300万円以上 500万円未満	500万円以上 1000万円未満	1000万円以上 2000万円未満	2000万円以上 5000万円未満	5000万円以上 1億円未満	1億円以上 10億円未満	10億円以上	合計
建築	建築工事	役員 男	0.8 (14.8)	1.5 (37.5)		1.5 (20.8)	1.9 (19.6)	1.7 (15.4)	2.6 (15.4)	3.4 (11.0)	1.7 (5.6)	16.2 (1.5)	1.7 (13.3)
		女	0.1 (1.9)	1.0 (25.0)		0.8 (10.3)	0.8 (8.5)	0.7 (6.0)	0.7 (1.3)	0.6 (1.8)	0.3 (0.3)	0.1 (0.0)	0.6 (4.4)
		小計	0.9 (16.7)	2.5 (62.5)		2.3 (31.1)	2.8 (28.1)	2.4 (21.5)	3.4 (19.7)	4.0 (12.8)	5.0 (5.9)	16.2 (1.5)	2.2 (17.7)
		事務・営業 男	0.1 (1.4)	0.0 (0.0)		0.2 (2.7)	0.2 (2.3)	0.8 (6.9)	1.4 (8.2)	4.9 (15.8)	21.1 (25.2)	181.1 (13.1)	1.5 (12.2)
		女	0.6 (10.6)	0.5 (12.5)		0.9 (12.2)	1.0 (10.0)	1.3 (11.9)	2.0 (11.7)	3.6 (11.6)	11.4 (13.7)	59.3 (5.3)	1.4 (10.9)
		小計	0.6 (12.0)	0.5 (12.5)		1.1 (14.9)	1.2 (12.3)	2.1 (18.7)	3.4 (19.9)	8.5 (27.1)	32.5 (38.9)	510.1 (18.1)	2.9 (23.1)
		技術系職員 男	0.6 (10.3)	1.0 (25.0)		1.0 (13.7)	1.5 (15.5)	2.4 (21.1)	5.0 (29.1)	13.3 (12.6)	39.8 (17.5)	515.1 (16.2)	3.3 (26.5)
		女	0.0 (0.2)	0.0 (0.0)		0.0 (0.2)	0.0 (0.1)	0.2 (2.0)	0.1 (2.1)	0.6 (1.9)	2.1 (2.5)	11.5 (1.0)	0.2 (1.5)
		小計	0.6 (10.5)	1.0 (25.0)		1.0 (13.9)	1.6 (15.9)	2.6 (23.2)	5.3 (31.2)	13.9 (14.1)	41.9 (50.1)	526.8 (17.2)	3.5 (28.0)
		現場労働者 男	3.0 (55.4)	0.0 (0.0)		2.7 (36.1)	3.9 (39.7)	3.9 (34.7)	1.6 (26.9)	1.1 (11.0)	3.8 (1.5)	29.3 (2.6)	3.6 (29.0)
		女	0.3 (5.4)	0.0 (0.0)		0.3 (1.0)	0.4 (4.0)	0.2 (1.9)	0.1 (2.3)	0.1 (1.1)	0.5 (0.7)	3.5 (0.3)	0.3 (2.4)
		小計	3.3 (60.8)	0.0 (0.0)		2.9 (40.1)	4.3 (43.7)	4.1 (36.7)	5.0 (29.2)	1.8 (15.1)	4.3 (5.2)	32.8 (2.9)	3.9 (31.3)
		うち常雇の現場労働者 男	2.3 (43.8)	0.0 (0.0)		2.3 (31.6)	3.5 (35.1)	3.2 (29.1)	1.2 (21.4)	3.9 (12.5)	3.5 (4.2)	29.3 (2.6)	3.1 (24.6)
		女	0.2 (3.6)	0.0 (0.0)		0.2 (2.0)	0.2 (2.2)	0.2 (1.3)	0.3 (1.8)	0.4 (1.2)	0.4 (0.4)	3.5 (0.3)	0.2 (1.6)
		小計	2.5 (47.4)	0.0 (0.0)		2.5 (33.6)	3.7 (37.3)	3.4 (30.5)	1.5 (26.2)	4.3 (13.7)	3.9 (4.6)	32.8 (2.9)	3.3 (26.2)
		小計 男	4.4 (81.8)	2.5 (62.5)		5.4 (73.4)	7.6 (77.1)	8.7 (78.1)	13.6 (79.6)	26.0 (83.3)	69.3 (82.8)	1,041.9 (93.3)	10.1 (80.9)
		小計 女	1.0 (18.2)	1.5 (37.5)		2.0 (26.7)	2.3 (22.9)	2.4 (21.9)	3.5 (20.1)	5.2 (16.7)	14.1 (17.2)	74.3 (6.7)	2.4 (19.1)
		小計	5.3 (100.0)	4.0 (100.0)		7.3 (100.0)	9.9 (100.0)	11.1 (100.0)	17.1 (100.0)	31.2 (100.0)	83.7 (100.0)	1,116.3 (100.0)	12.5 (100.0)
	木造建築工事	役員 男	0.8 (16.8)	1.0 (16.3)		1.4 (20.8)	1.6 (19.3)	1.8 (18.4)	2.2 (13.1)	2.2 (6.1)	1.3 (2.9)		1.2 (17.3)
		女	0.1 (3.1)	1.4 (22.5)		0.7 (10.8)	0.9 (10.5)	0.8 (8.0)	0.8 (4.7)	0.3 (0.9)	0.2 (0.2)		0.5 (6.6)
		小計	0.9 (19.9)	2.4 (38.8)		2.1 (31.6)	2.4 (29.8)	2.6 (26.4)	3.1 (17.8)	2.5 (6.9)	1.5 (3.1)		1.7 (24.0)
		事務・営業 男	0.1 (1.8)	0.4 (6.1)		0.2 (3.3)	0.2 (2.5)	0.8 (7.7)	1.4 (8.2)	9.8 (27.0)	57.1 (38.9)		0.4 (5.8)
		女	0.5 (10.6)	0.0 (0.0)		0.6 (8.9)	0.8 (9.6)	1.1 (11.2)	2.0 (11.5)	7.3 (20.2)	26.1 (17.8)		0.8 (10.8)
		小計	0.6 (12.4)	0.4 (6.1)		0.8 (12.1)	1.0 (12.1)	1.8 (18.9)	3.1 (19.8)	17.1 (47.2)	83.2 (56.6)		1.2 (16.6)
		技術系職員 男	0.3 (6.8)	0.0 (0.0)		0.5 (8.1)	0.7 (8.8)	1.6 (16.1)	1.6 (26.6)	10.6 (29.2)	18.1 (32.8)		0.9 (12.4)
		女	0.0 (0.1)	0.0 (0.0)		0.1 (1.3)	0.0 (0.0)	0.1 (1.1)	0.4 (2.5)	1.3 (3.6)	8.1 (5.5)		0.1 (1.0)
		小計	0.3 (6.9)	0.0 (0.0)		0.6 (9.4)	0.7 (8.8)	1.7 (17.2)	5.0 (29.1)	11.9 (32.8)	56.2 (38.3)		0.9 (13.3)
		現場労働者 男	2.5 (56.4)	3.1 (55.1)		3.0 (15.6)	3.9 (47.7)	3.5 (36.1)	5.5 (32.1)	3.9 (10.7)	2.9 (2.0)		3.0 (43.7)
		女	0.2 (4.5)	0.0 (0.0)		0.1 (1.3)	0.1 (1.7)	0.1 (1.1)	0.2 (1.2)	0.8 (2.3)	0.1 (0.1)		0.2 (2.4)
		小計	2.8 (60.9)	3.1 (55.1)		3.1 (16.9)	4.0 (49.4)	3.7 (37.5)	5.7 (33.3)	4.7 (13.0)	3.0 (2.1)		3.2 (46.1)
		うち常雇の現場労働者 男	1.9 (42.1)	3.1 (55.1)		2.6 (10.0)	3.4 (41.0)	3.2 (32.5)	4.7 (27.5)	3.9 (10.6)	2.9 (2.0)		2.5 (36.1)
		女	0.2 (3.5)	0.0 (0.0)		0.1 (0.7)	0.1 (1.1)	0.1 (0.7)	0.1 (0.7)	0.2 (0.5)	0.1 (0.1)		0.1 (1.6)
		小計	2.1 (45.6)	3.1 (55.1)		2.7 (10.7)	3.4 (42.1)	3.2 (33.2)	4.8 (28.2)	4.0 (11.1)	3.0 (2.1)		2.6 (37.8)
		小計 男	3.7 (81.7)	4.8 (77.6)		5.1 (77.7)	6.4 (78.2)	7.6 (78.3)	13.7 (80.0)	26.5 (73.0)	112.4 (76.5)		5.5 (79.2)
		小計 女	0.8 (18.4)	1.4 (22.5)		1.5 (22.3)	1.8 (21.8)	2.1 (21.7)	3.4 (20.0)	9.8 (27.0)	34.5 (23.5)		1.5 (20.8)
		小計	4.5 (100.0)	6.1 (100.0)		6.5 (100.0)	8.2 (100.0)	9.8 (100.0)	17.1 (100.0)	36.3 (100.0)	146.9 (100.0)		7.0 (100.0)
小計		役員 男	0.8 (16.1)	1.2 (23.3)		1.4 (20.8)	1.7 (19.1)	1.8 (16.5)	2.5 (11.8)	3.3 (10.3)	1.6 (1.9)	16.2 (1.5)	1.4 (15.0)
		女	0.1 (2.7)	1.2 (23.3)		0.7 (10.6)	0.9 (9.5)	0.7 (6.8)	0.8 (4.1)	0.5 (1.7)	0.3 (0.3)	0.1 (0.0)	0.5 (5.3)
		小計	0.9 (18.8)	2.4 (46.6)		2.1 (31.4)	2.6 (29.0)	2.5 (23.3)	3.3 (19.2)	3.8 (12.0)	1.9 (5.2)	16.2 (1.5)	1.9 (20.3)
		事務・営業 男	0.1 (1.6)	0.2 (4.1)		0.2 (3.1)	0.2 (2.4)	0.8 (7.2)	1.4 (8.2)	5.5 (17.3)	26.9 (28.6)	181.1 (13.1)	0.9 (9.6)
		女	0.5 (10.6)	0.2 (4.1)		0.7 (10.1)	0.9 (9.8)	1.2 (11.6)	2.0 (11.6)	4.1 (12.8)	13.8 (11.7)	59.3 (5.3)	1.0 (10.8)
		小計	0.6 (12.3)	0.4 (8.2)		0.9 (13.1)	1.1 (12.2)	2.0 (18.8)	3.1 (19.9)	9.6 (30.1)	10.7 (13.3)	540.1 (18.1)	1.9 (20.4)
		技術系職員 男	0.1 (7.9)	0.4 (8.2)		0.7 (10.1)	1.1 (12.0)	2.0 (19.3)	1.9 (28.5)	12.9 (10.7)	11.1 (13.8)	515.1 (16.2)	1.9 (20.7)
		女	0.0 (0.1)	0.0 (0.0)		0.1 (0.9)	0.0 (0.2)	0.2 (1.7)	0.1 (2.2)	0.7 (2.1)	3.1 (3.3)	11.5 (1.0)	0.1 (1.3)
		小計	0.1 (8.1)	0.4 (8.2)		0.8 (11.0)	1.1 (12.2)	2.2 (21.0)	5.3 (30.7)	13.6 (12.8)	14.2 (17.1)	526.8 (17.2)	2.1 (21.9)
		現場労働者 男	2.7 (56.0)	1.9 (37.0)		2.9 (12.1)	3.9 (43.8)	3.7 (35.2)	1.8 (28.2)	1.3 (13.5)	3.6 (3.9)	29.3 (2.6)	3.3 (35.0)
		女	0.2 (4.8)	0.0 (0.0)		0.2 (2.3)	0.3 (2.8)	0.2 (1.7)	0.1 (2.0)	0.5 (1.5)	0.5 (0.5)	3.5 (0.3)	0.2 (2.4)
		小計	2.9 (60.9)	1.9 (37.0)		3.0 (14.4)	4.2 (46.6)	3.9 (36.9)	5.2 (30.3)	1.8 (15.1)	4.1 (4.1)	32.8 (2.9)	3.5 (37.4)
		うち常雇の現場労働者 男	2.0 (42.7)	1.9 (37.0)		2.5 (36.9)	3.4 (38.1)	3.2 (30.1)	1.3 (25.1)	3.9 (12.2)	3.4 (3.6)	29.3 (2.6)	2.8 (29.3)
		女	0.2 (3.6)	0.0 (0.0)		0.1 (1.2)	0.2 (1.6)	0.1 (1.1)	0.3 (1.6)	0.4 (1.1)	0.3 (0.3)	3.5 (0.3)	0.2 (1.6)
		小計	2.2 (46.2)	1.9 (37.0)		2.6 (38.1)	3.6 (39.8)	3.3 (31.5)	1.6 (26.7)	1.3 (13.1)	3.7 (4.0)	32.8 (2.9)	2.9 (30.9)
		小計 男	3.9 (81.7)	3.8 (72.6)		5.2 (76.1)	6.9 (77.7)	8.3 (78.2)	13.7 (79.7)	26.0 (81.9)	76.2 (81.2)	1,041.9 (93.3)	7.6 (80.2)
		小計 女	0.9 (18.3)	1.4 (27.4)		1.6 (23.9)	2.0 (22.3)	2.3 (21.8)	3.5 (20.3)	5.8 (18.1)	17.6 (18.8)	71.3 (6.7)	1.9 (19.8)
		小計	4.8 (100.0)	5.2 (100.0)		6.8 (100.0)	8.9 (100.0)	10.6 (100.0)	17.1 (100.0)	31.8 (100.0)	93.9 (100.0)	1,116.3 (100.0)	9.4 (100.0)
設備	電気工事	役員 男	0.9 (22.8)	1.5 (30.0)	1.1 (30.0)	1.4 (17.9)	1.5 (18.1)	1.9 (15.4)	2.6 (13.1)	1.1 (7.5)	9.0 (3.8)	22.5 (0.7)	1.7 (11.4)
		女	0.1 (2.3)	0.5 (10.0)	0.1 (3.3)	0.6 (7.8)	0.8 (9.4)	0.8 (6.3)	0.8 (4.1)	0.5 (0.9)	0.1 (0.1)	0.0 (0.0)	0.6 (4.2)
		小計	1.0 (25.1)	2.0 (40.0)	1.3 (33.3)	2.0 (25.7)	2.3 (27.5)	2.6 (21.7)	3.1 (17.8)	1.6 (8.1)	9.2 (3.8)	22.5 (0.7)	2.3 (15.7)
		事務・営業 男	0.0 (0.5)	0.0 (0.0)	0.0 (0.0)	0.2 (2.0)	0.1 (0.7)	0.4 (3.5)	1.0 (5.1)	5.8 (10.6)	36.6 (15.1)	566.5 (17.7)	1.1 (7.6)
		女	0.8 (19.9)	0.5 (10.0)	0.1 (10.0)	0.9 (11.8)	0.9 (10.6)	1.3 (10.1)	2.0 (10.6)	5.5 (10.0)	25.9 (10.9)	233.2 (7.3)	1.5 (10.3)
		小計	0.8 (20.4)	0.5 (10.0)	0.1 (10.0)	1.0 (13.7)	1.0 (11.3)	1.7 (13.9)	3.0 (15.7)	11.3 (20.6)	62.5 (26.3)	799.7 (25.0)	2.6 (17.9)
		技術系職員 男	0.7 (17.6)	1.0 (20.0)	0.0 (0.0)	1.6 (21.1)	1.8 (20.8)	2.1 (17.1)	5.9 (30.7)	21.2 (38.6)	133.0 (55.9)	1,281.3 (40.1)	1.2 (28.5)
		女	0.0 (0.0)	0.0 (0.0)	0.0 (0.0)	0.0 (0.1)	0.0 (0.1)	0.1 (0.5)	0.1 (0.3)	0.7 (1.3)	2.1 (1.0)	11.7 (1.1)	0.1 (0.7)
		小計	0.7 (17.6)	1.0 (20.0)	0.0 (0.0)	1.6 (21.1)	1.8 (21.1)	2.2 (17.9)	5.9 (31.1)	22.0 (39.9)	135.1 (56.9)	1,426.0 (41.5)	1.3 (29.1)
		現場労働者 男	1.1 (35.0)	1.5 (30.0)	2.1 (56.7)	2.9 (38.5)	3.3 (39.3)	5.5 (15.1)	6.6 (31.7)	16.7 (30.1)	30.5 (12.8)	1,038.0 (32.5)	5.1 (36.6)
		女	0.1 (1.9)	0.0 (0.0)	0.0 (0.0)	0.1 (0.6)	0.1 (0.8)	0.2 (1.2)	0.2 (0.8)	0.1 (0.7)	0.5 (0.2)	7.2 (0.2)	0.1 (0.8)
		小計	1.5 (36.9)	1.5 (30.0)	2.1 (56.7)	3.0 (39.1)	3.4 (40.1)	5.6 (16.6)	6.8 (35.1)	17.1 (31.1)	31.0 (13.0)	1,045.2 (32.7)	5.5 (37.3)
		うち常雇の現場労働者 男	1.1 (26.1)	1.5 (30.0)	2.1 (56.7)	2.1 (31.3)	2.8 (33.1)	1.9 (10.0)	6.3 (33.0)	16.5 (30.0)	29.8 (12.5)	1,037.9 (32.5)	1.9 (33.0)
		女	0.1 (1.9)	0.0 (0.0)	0.0 (0.0)	0.0 (0.1)	0.0 (0.5)	0.1 (1.1)	0.1 (0.6)	0.1 (0.7)	0.5 (0.2)	7.2 (0.2)	0.1 (0.7)
		小計	1.1 (28.0)	1.5 (30.0)	2.1 (56.7)	2.1 (31.7)	2.9 (33.9)	5.0 (11.1)	6.1 (33.6)	16.9 (30.7)	30.3 (12.7)	1,045.0 (32.7)	5.0 (33.7)
		小計 男	3.1 (75.9)	4.0 (80.0)	3.3 (86.7)	6.0 (79.8)	6.7 (78.9)	9.9 (81.6)	16.0 (83.9)	17.9 (87.0)	209.1 (87.9)	2,908.3 (91.1)	12.1 (81.1)
		小計 女	1.0 (24.1)	1.0 (20.0)	0.5 (13.3)	1.5 (20.2)	1.8 (21.1)	2.2 (18.4)	3.1 (16.1)	7.2 (13.0)	28.9 (12.1)	285.0 (8.9)	2.1 (15.9)
		小計	1.1 (100.0)	5.0 (100.0)	3.8 (100.0)	7.6 (100.0)	8.5 (100.0)	12.1 (100.0)	19.1 (100.0)	25.1 (100.0)	237.9 (100.0)	3,193.3 (100.0)	14.7 (100.0)

表5－3－1 各就業者区分ごとの平均雇用者数

（単位：人、%）

業種	就業者区分		資本金 個人	法人 200万円未満	200万円以上300万円未満	300万円以上500万円未満	500万円以上1000万円未満	1000万円以上2000万円未満	2000万円以上5000万円未満	5000万円以上1億円未満	1億円以上10億円未満	10億円以上	合計
管工事業	役員	男	0.9 (16.6)			1.5 (18.1)	1.6 (16.5)	1.8 (15.1)	2.9 (12.2)	4.5 (10.1)	7.8 (4.3)	19.3 (1.9)	1.7 (13.4)
		女	0.1 (2.2)			0.7 (8.1)	0.7 (7.6)	0.8 (6.2)	0.5 (2.3)	0.5 (1.0)	0.2 (0.1)	0.0 (0.0)	0.6 (4.8)
		小計	1.0 (18.7)			2.1 (26.2)	2.3 (24.1)	2.6 (21.4)	3.4 (14.5)	4.9 (11.1)	8.0 (4.4)	19.3 (1.9)	2.3 (18.2)
	事務・営業	男	0.1 (2.3)			0.1 (1.3)	0.2 (1.7)	0.3 (2.6)	1.9 (8.2)	4.9 (11.0)	28.2 (15.7)	198.3 (19.2)	0.7 (5.6)
		女	0.9 (17.3)			1.1 (13.4)	1.0 (10.5)	1.4 (11.3)	2.5 (10.6)	4.7 (10.7)	20.4 (11.4)	119.9 (11.6)	1.5 (11.8)
		小計	1.0 (19.6)			1.2 (14.7)	1.2 (12.2)	1.7 (13.8)	4.4 (18.8)	9.6 (21.7)	48.6 (27.1)	318.2 (30.8)	2.2 (17.3)
	技術系職員	男	1.0 (18.9)			1.0 (12.7)	1.7 (17.8)	2.3 (18.6)	6.7 (28.6)	17.8 (40.2)	102.6 (57.1)	659.9 (63.8)	3.3 (26.3)
		女	0.1 (1.4)			0.0 (0.3)	0.1 (1.2)	0.1 (0.9)	0.5 (2.2)	0.9 (2.0)	4.4 (2.4)	27.6 (2.7)	0.2 (1.3)
		小計	1.1 (20.3)			1.1 (13.0)	1.9 (19.0)	2.4 (19.5)	7.2 (30.8)	18.7 (42.2)	107.0 (59.6)	687.6 (66.5)	3.5 (27.6)
	現場労働者	男	2.1 (39.5)			3.6 (44.6)	4.3 (43.8)	5.4 (44.4)	8.3 (35.3)	10.8 (24.4)	15.7 (8.8)	9.2 (0.9)	4.6 (36.0)
		女	0.1 (1.9)			0.1 (1.5)	0.1 (1.0)	0.1 (0.9)	0.2 (0.6)	0.3 (0.7)	0.3 (0.2)	0.0 (0.0)	0.1 (0.9)
		小計	2.2 (41.5)			3.7 (46.1)	4.4 (44.8)	5.5 (45.3)	8.4 (36.0)	11.1 (25.1)	16.0 (8.9)	9.2 (0.9)	4.7 (36.9)
	うち常雇の現場労働者	男	1.5 (28.4)			3.2 (39.3)	3.8 (39.2)	5.0 (41.1)	8.0 (33.9)	10.6 (23.9)	13.9 (7.8)	9.2 (0.9)	4.1 (32.5)
		女	0.1 (1.4)			0.1 (0.7)	0.0 (0.4)	0.1 (0.6)	0.1 (0.6)	0.2 (0.5)	0.2 (0.1)	0.0 (0.0)	0.1 (0.5)
		小計	1.6 (29.8)			3.2 (40.1)	3.8 (39.5)	5.1 (41.6)	8.1 (34.5)	10.9 (24.4)	14.1 (7.9)	9.2 (0.9)	4.2 (33.0)
	小計	男	4.1 (77.3)			6.2 (76.7)	7.8 (79.7)	9.8 (80.7)	19.8 (84.3)	38.0 (85.6)	154.4 (86.0)	886.6 (85.7)	10.3 (81.2)
		女	1.2 (22.8)			1.9 (23.3)	2.0 (20.3)	2.3 (19.3)	3.7 (15.7)	6.4 (14.4)	25.2 (14.1)	147.5 (14.3)	2.4 (18.8)
		小計	5.3 (100.0)			8.1 (100.0)	9.7 (100.0)	12.1 (100.0)	23.5 (100.0)	44.4 (100.0)	179.6 (100.0)	1,034.1 (100.0)	12.7 (100.0)
機械器具設置工事業	役員	男	1.3 (26.2)			1.5 (15.2)	1.6 (12.4)	3.5 (11.8)	4.0 (9.8)	4.7 (5.6)	7.1 (1.6)	13.4 (1.2)	3.1 (7.0)
		女	0.0 (0.0)			0.6 (6.1)	0.8 (6.4)	0.6 (2.0)	0.5 (1.2)	0.1 (0.1)	0.1 (0.0)	0.0 (0.0)	0.6 (1.3)
		小計	1.3 (26.2)			2.1 (21.3)	2.4 (18.8)	4.1 (13.8)	4.5 (11.0)	4.8 (5.7)	7.2 (1.6)	13.4 (1.2)	3.6 (8.3)
	事務・営業	男	0.1 (2.6)			0.2 (1.9)	0.5 (3.6)	2.0 (6.9)	4.2 (10.0)	10.9 (12.8)	51.9 (11.3)	205.2 (17.7)	4.3 (10.0)
		女	0.8 (15.7)			1.1 (10.6)	1.1 (8.4)	1.9 (6.5)	3.3 (8.1)	8.1 (9.6)	29.5 (6.4)	98.0 (8.4)	3.2 (7.4)
		小計	0.9 (18.3)			1.3 (12.5)	1.5 (12.0)	3.9 (13.4)	7.5 (18.1)	19.0 (22.4)	81.4 (17.8)	303.3 (26.1)	7.5 (17.3)
	技術系職員	男	0.5 (10.5)			0.7 (6.5)	2.1 (16.1)	6.4 (21.8)	16.2 (39.1)	28.3 (33.5)	207.3 (45.2)	549.7 (47.3)	14.4 (33.1)
		女	0.0 (0.0)			0.0 (0.0)	0.1 (0.6)	0.1 (0.5)	0.3 (0.8)	0.6 (0.7)	4.3 (0.9)	17.7 (1.5)	0.3 (0.8)
		小計	0.5 (10.5)			0.7 (6.5)	2.1 (16.7)	6.6 (22.3)	16.5 (39.9)	28.9 (34.1)	211.6 (46.2)	567.4 (48.8)	14.7 (33.8)
	現場労働者	男	2.1 (45.0)			5.9 (58.7)	6.6 (51.7)	14.1 (48.1)	12.3 (29.8)	31.3 (37.0)	158.0 (34.5)	273.9 (23.6)	17.1 (39.4)
		女	0.0 (0.0)			0.1 (1.1)	0.1 (0.8)	0.7 (2.5)	0.5 (1.2)	0.6 (0.8)	0.3 (0.1)	4.8 (0.4)	0.5 (1.2)
		小計	2.1 (45.0)			6.0 (59.7)	6.7 (52.5)	14.8 (50.5)	12.8 (31.0)	32.0 (37.8)	158.3 (34.5)	278.6 (24.0)	17.6 (40.5)
	うち常雇の現場労働者	男	1.8 (37.2)			5.5 (55.3)	6.0 (46.7)	13.4 (45.6)	10.5 (25.5)	31.1 (36.7)	158.0 (34.5)	273.6 (23.5)	16.4 (37.9)
		女	0.0 (0.0)			0.1 (1.1)	0.1 (0.8)	0.7 (2.3)	0.3 (0.8)	0.5 (0.5)	0.2 (0.1)	4.8 (0.4)	0.5 (1.1)
		小計	1.8 (37.2)			5.7 (56.4)	6.1 (47.6)	14.1 (47.9)	10.9 (26.3)	31.6 (37.3)	158.2 (34.5)	278.3 (23.9)	16.9 (38.9)
	小計	男	4.0 (84.3)			8.2 (82.2)	10.7 (83.8)	26.0 (88.5)	36.6 (88.7)	75.2 (88.9)	424.3 (92.6)	1,042.2 (89.6)	38.8 (89.4)
		女	0.8 (15.7)			1.8 (17.8)	2.1 (16.2)	3.4 (11.5)	4.7 (11.3)	9.4 (11.1)	34.0 (7.4)	120.5 (10.4)	4.6 (10.6)
		小計	4.8 (100.0)			10.0 (100.0)	12.8 (100.0)	29.4 (100.0)	41.3 (100.0)	84.6 (100.0)	458.4 (100.0)	1,162.7 (100.0)	43.5 (100.0)
熱絶縁工事業	役員	男	1.9 (28.3)			1.6 (17.8)	1.1 (16.6)	2.2 (11.8)	3.5 (8.4)	4.1 (6.4)	7.5 (3.4)	16.0 (4.7)	2.0 (13.4)
		女	0.3 (3.8)			0.8 (9.0)	0.6 (7.2)	0.7 (4.4)	0.2 (0.5)	0.3 (0.5)	0.0 (0.0)	0.0 (0.0)	0.6 (1.0)
		小計	2.1 (32.1)			2.4 (26.8)	2.0 (23.8)	2.9 (19.2)	3.7 (8.9)	4.4 (6.8)	7.5 (3.4)	16.0 (4.7)	2.6 (17.4)
	事務・営業	男	0.3 (3.8)			0.2 (1.7)	0.1 (1.6)	0.5 (3.5)	3.0 (7.2)	10.5 (16.1)	56.3 (25.2)	74.0 (21.6)	1.0 (6.6)
		女	0.9 (13.2)			1.0 (11.1)	1.0 (11.5)	2.0 (13.5)	6.3 (15.3)	6.0 (9.1)	39.0 (17.5)	33.0 (9.6)	2.0 (13.1)
		小計	1.1 (17.0)			1.1 (12.8)	1.1 (13.1)	2.5 (17.0)	9.3 (22.5)	16.6 (25.7)	95.3 (42.6)	107.0 (31.2)	3.0 (19.7)
	技術系職員	男	0.1 (5.7)			1.3 (11.8)	0.7 (8.1)	2.5 (17.0)	17.9 (13.5)	4.5 (6.9)	113.0 (50.6)	220.0 (64.1)	3.8 (25.3)
		女	0.0 (0.0)			0.0 (0.0)	0.0 (0.0)	0.1 (0.8)	0.0 (0.1)	0.0 (0.0)	0.5 (0.2)	0.0 (0.0)	0.0 (0.3)
		小計	0.1 (5.7)			1.3 (11.8)	0.7 (8.1)	2.6 (17.8)	18.0 (13.6)	4.5 (6.9)	113.5 (50.8)	220.0 (64.1)	3.9 (25.6)
	現場労働者	男	2.6 (39.6)			3.7 (11.8)	4.2 (50.4)	6.6 (44.4)	10.0 (24.2)	35.7 (55.5)	7.3 (3.2)	0.0 (0.0)	5.3 (35.2)
		女	0.4 (5.7)			0.3 (3.8)	0.4 (4.6)	0.2 (1.6)	0.4 (0.9)	3.2 (5.0)	0.0 (0.0)	0.0 (0.0)	0.3 (2.2)
		小計	3.0 (45.3)			4.0 (45.6)	4.6 (55.0)	6.8 (46.0)	10.3 (25.1)	38.9 (60.5)	7.3 (3.2)	0.0 (0.0)	5.7 (37.4)
	うち常雇の現場労働者	男	2.3 (31.0)			3.2 (36.1)	4.2 (50.4)	6.5 (43.8)	9.3 (22.7)	32.1 (49.9)	6.3 (2.8)	0.0 (0.0)	5.0 (33.0)
		女	0.1 (1.9)			0.3 (3.0)	0.3 (3.9)	0.2 (1.6)	0.4 (0.9)	1.3 (2.0)	0.0 (0.0)	0.0 (0.0)	0.3 (1.7)
		小計	2.4 (35.9)			3.4 (39.2)	4.6 (54.3)	6.8 (45.4)	9.7 (23.6)	33.4 (51.9)	6.3 (2.8)	0.0 (0.0)	5.3 (31.8)
	小計	男	5.1 (77.4)			6.7 (76.0)	6.5 (76.7)	11.9 (79.8)	34.3 (83.3)	54.8 (85.2)	184.0 (82.3)	310.0 (90.4)	12.2 (80.4)
		女	1.5 (22.6)			2.1 (24.0)	2.0 (23.3)	3.0 (20.2)	6.9 (16.8)	9.6 (14.9)	39.5 (17.7)	33.0 (9.6)	3.0 (19.6)
		小計	6.6 (100.0)			8.8 (100.0)	8.4 (100.0)	14.9 (100.0)	41.2 (100.0)	64.3 (100.0)	223.5 (100.0)	343.0 (100.0)	15.2 (100.0)
電気通信工事業	役員	男	0.8 (14.6)			1.6 (12.1)	2.4 (25.3)	2.7 (13.4)	6.2 (12.9)	5.8 (5.8)	5.7 (2.7)	14.3 (1.3)	2.5 (9.8)
		女	0.1 (1.5)			0.6 (4.7)	0.7 (7.2)	0.7 (3.2)	0.6 (1.3)	0.1 (0.1)	0.1 (0.1)	0.0 (0.0)	0.6 (2.2)
		小計	0.9 (16.1)			2.2 (16.7)	3.1 (32.4)	3.3 (16.7)	6.8 (14.1)	5.9 (5.9)	5.8 (2.7)	14.3 (1.3)	3.0 (12.0)
	事務・営業	男	0.0 (0.8)			0.3 (2.1)	0.0 (0.0)	0.9 (1.3)	7.2 (15.0)	16.0 (16.1)	44.1 (20.9)	229.7 (21.0)	2.5 (10.1)
		女	0.7 (12.9)			1.2 (9.6)	0.8 (8.5)	1.9 (9.5)	5.3 (10.9)	12.3 (12.3)	20.5 (9.6)	40.4 (3.7)	2.3 (9.0)
		小計	0.8 (13.6)			1.5 (11.7)	0.8 (8.5)	2.8 (13.8)	12.5 (25.9)	28.3 (28.4)	64.9 (30.5)	270.1 (24.7)	4.8 (19.2)
	技術系職員	男	1.0 (18.3)			1.0 (7.4)	1.2 (12.3)	6.1 (30.3)	10.4 (21.5)	35.5 (35.6)	111.3 (52.3)	588.0 (53.9)	8.1 (32.2)
		女	0.0 (0.6)			0.1 (0.6)	0.1 (0.7)	0.2 (0.8)	0.1 (0.2)	2.0 (2.0)	1.4 (2.1)	13.8 (1.3)	0.3 (1.0)
		小計	1.1 (19.0)			1.0 (7.9)	1.3 (13.0)	6.2 (31.2)	10.5 (21.6)	37.6 (37.6)	113.7 (51.3)	601.8 (55.1)	8.3 (33.2)
	現場労働者	男	2.8 (48.8)			7.7 (59.7)	4.4 (45.5)	7.4 (37.0)	18.4 (38.0)	27.0 (27.0)	23.9 (11.2)	188.8 (17.3)	8.5 (34.0)
		女	0.1 (2.5)			0.5 (3.9)	0.1 (0.7)	0.3 (1.4)	0.2 (0.1)	1.1 (1.4)	2.7 (1.3)	16.9 (1.6)	0.4 (1.7)
		小計	2.9 (51.3)			8.2 (63.6)	4.5 (46.1)	7.7 (38.1)	18.6 (38.4)	28.1 (28.1)	26.6 (12.5)	205.7 (18.8)	8.9 (35.6)
	うち常雇の現場労働者	男	2.5 (43.6)			7.1 (55.2)	3.8 (39.0)	6.9 (34.6)	18.1 (37.3)	26.0 (26.0)	20.8 (9.8)	183.6 (16.8)	8.0 (31.7)
		女	0.1 (1.7)			0.4 (3.1)	0.1 (0.7)	0.3 (1.3)	0.2 (0.3)	0.8 (0.8)	2.3 (1.1)	16.9 (1.6)	0.4 (1.5)
		小計	2.6 (45.3)			7.5 (58.2)	3.8 (39.6)	7.2 (36.0)	18.2 (37.7)	26.7 (26.8)	23.1 (10.9)	200.5 (18.1)	8.3 (33.2)
	小計	男	4.7 (82.1)			10.5 (81.3)	8.0 (83.1)	17.0 (85.1)	42.2 (87.3)	84.3 (84.5)	185.3 (87.0)	1,020.8 (93.5)	21.6 (86.1)
		女	1.0 (17.6)			2.4 (18.8)	1.6 (16.9)	3.0 (15.0)	6.1 (12.7)	15.5 (15.6)	27.7 (13.0)	71.1 (6.5)	3.5 (13.9)
		小計	5.7 (100.0)			12.9 (100.0)	9.7 (100.0)	20.0 (100.0)	48.3 (100.0)	99.8 (100.0)	213.0 (100.0)	1,091.8 (100.0)	25.1 (100.0)

表5－3－1　各就業者区分ごとの平均雇用者数

（単位：人，%）

業種	就業者区分		資本金 個人	法人 200万円未満	200万円以上300万円未満	300万円以上500万円未満	500万円以上1000万円未満	1000万円以上2000万円未満	2000万円以上5000万円未満	5000万円以上1億円未満	1億円以上10億円未満	10億円以上	合計
さく井工事業	役員	男	0.7 (20.3)	2.0 (16.7)		1.5 (23.1)	1.2 (19.0)	3.8 (12.2)	3.0 (10.6)		5.0 (1.8)		1.8 (14.8)
		女	0.2 (5.2)	1.0 (8.3)		0.7 (10.7)	0.7 (10.4)	0.9 (2.8)	0.6 (2.0)		0.0 (0.0)		0.6 (4.7)
		小計	0.8 (25.5)	3.0 (25.0)		2.1 (33.8)	1.9 (29.1)	1.6 (15.0)	3.6 (12.6)		5.0 (1.8)		2.4 (19.5)
	事務・営業	男	0.0 (0.2)	1.0 (8.3)		0.1 (0.8)	0.2 (3.2)	1.9 (6.0)	1.9 (6.9)		14.0 (13.5)		0.6 (1.8)
		女	0.6 (17.8)	1.0 (8.3)		0.7 (11.5)	0.8 (12.9)	2.0 (6.5)	2.8 (9.9)		8.0 (7.7)		1.1 (8.7)
		小計	0.6 (18.0)	2.0 (16.7)		0.8 (12.4)	1.0 (16.0)	3.9 (12.6)	4.7 (16.7)		22.0 (21.2)		1.7 (13.5)
	技術系職員	男	0.5 (15.9)	4.0 (33.3)		1.3 (20.9)	0.7 (10.1)	10.0 (32.3)	1.1 (3.8)		58.0 (55.8)		3.1 (27.6)
		女	0.0 (0.0)	0.0 (0.0)		0.0 (0.0)	0.0 (0.2)	0.0 (0.0)	0.0 (0.0)		0.0 (0.0)		0.0 (0.0)
		小計	0.5 (15.9)	4.0 (33.3)		1.3 (20.9)	0.7 (10.3)	10.0 (32.1)	1.1 (3.8)		58.0 (55.8)		3.4 (27.6)
	現場労働者	男	1.1 (32.7)	3.0 (25.0)		2.1 (32.8)	2.9 (41.3)	12.3 (10.0)	18.9 (66.9)		19.0 (18.3)		4.8 (38.7)
		女	0.3 (7.8)	0.0 (0.0)		0.0 (0.2)	0.0 (0.0)	0.0 (0.1)	0.0 (0.0)		0.0 (0.0)		0.1 (0.7)
		小計	1.3 (40.5)	3.0 (25.0)		2.1 (33.0)	2.9 (44.3)	12.3 (40.0)	18.9 (66.9)		19.0 (18.3)		4.9 (39.4)
	うち常雇の現場労働者	男	0.8 (25.3)	3.0 (25.0)		1.9 (29.8)	2.7 (10.9)	12.2 (39.6)	18.5 (65.4)		15.0 (11.4)		4.6 (37.1)
		女	0.3 (7.8)	0.0 (0.0)		0.0 (0.2)	0.0 (0.0)	0.0 (0.0)	0.0 (0.0)		0.0 (0.0)		0.1 (0.7)
		小計	1.1 (33.1)	3.0 (25.0)		1.9 (30.0)	2.7 (10.9)	12.2 (39.7)	18.5 (65.4)		15.0 (11.4)		4.7 (37.8)
	小計	男	2.3 (69.2)	10.0 (83.3)		4.9 (77.5)	5.0 (76.5)	27.9 (90.6)	24.9 (88.1)		96.0 (92.3)		10.6 (85.9)
		女	1.0 (30.8)	2.0 (16.7)		1.4 (22.5)	1.5 (23.5)	2.9 (9.1)	3.4 (11.9)		8.0 (7.7)		1.7 (14.1)
		小計	3.3 (100.0)	12.0 (100.0)		6.3 (100.0)	6.5 (100.0)	30.8 (100.0)	28.3 (100.0)		104.0 (100.0)		12.3 (100.0)
消防施設工事業	役員	男	1.0 (19.7)	2.0 (33.3)		0.8 (16.7)	0.9 (11.5)	2.9 (22.6)	1.0 (10.9)	1.0 (1.5)			2.1 (17.9)
		女	1.0 (19.7)	0.0 (0.0)		0.3 (5.7)	0.7 (9.7)	0.6 (1.8)	0.3 (0.7)	0.2 (0.2)			0.6 (5.0)
		小計	2.0 (39.4)	2.0 (33.3)		1.0 (22.4)	1.6 (21.2)	3.5 (27.1)	4.3 (11.6)	4.2 (1.7)			2.7 (22.8)
	事務・営業	男	0.0 (0.0)	3.0 (50.0)		0.1 (1.9)	0.5 (7.0)	0.6 (1.5)	4.1 (11.9)	21.2 (23.7)			0.8 (7.1)
		女	0.5 (10.6)	1.0 (16.7)		1.0 (22.4)	0.9 (11.3)	1.6 (12.7)	4.6 (12.4)	15.1 (17.2)			1.6 (13.4)
		小計	0.5 (10.6)	4.0 (66.7)		1.1 (21.3)	1.4 (18.2)	2.2 (17.3)	9.0 (24.1)	36.6 (40.9)			2.4 (20.5)
	技術系職員	男	0.5 (10.6)	0.0 (0.0)		0.8 (17.2)	1.6 (20.9)	4.1 (33.8)	15.2 (41.0)	20.6 (23.0)			3.7 (31.1)
		女	0.0 (0.0)	0.0 (0.0)		0.0 (0.0)	0.0 (0.0)	0.0 (0.3)	0.1 (0.9)	1.6 (1.8)			0.1 (0.5)
		小計	0.5 (10.6)	0.0 (0.0)		0.8 (17.2)	1.6 (20.9)	4.1 (34.1)	15.5 (41.9)	22.2 (24.8)			3.7 (31.6)
	現場労働者	男	2.0 (39.4)	0.0 (0.0)		1.6 (36.2)	3.0 (39.8)	2.5 (19.2)	7.8 (21.2)	20.0 (22.3)			2.8 (23.4)
		女	0.0 (0.0)	0.0 (0.0)		0.0 (0.0)	0.0 (0.0)	0.3 (2.0)	0.1 (1.0)	6.6 (7.1)			0.2 (1.7)
		小計	2.0 (39.4)	0.0 (0.0)		1.6 (36.2)	3.0 (39.8)	2.7 (21.2)	8.2 (22.1)	26.6 (29.7)			3.0 (25.1)
	うち常雇の現場労働者	男	1.5 (28.7)	0.0 (0.0)		0.9 (21.0)	2.0 (26.8)	2.2 (17.2)	7.8 (21.0)	20.0 (22.3)			2.3 (19.7)
		女	0.0 (0.0)	0.0 (0.0)		0.0 (0.0)	0.0 (0.0)	0.3 (2.0)	0.1 (1.0)	6.6 (7.1)			0.2 (1.7)
		小計	1.5 (28.7)	0.0 (0.0)		0.9 (21.0)	2.0 (26.8)	2.5 (19.2)	8.1 (22.0)	26.6 (29.7)			2.5 (21.4)
	小計	男	3.5 (69.7)	5.0 (83.3)		3.2 (71.9)	6.0 (79.0)	10.3 (80.1)	31.5 (84.9)	65.8 (73.1)			9.1 (79.5)
		女	1.5 (30.3)	1.0 (16.7)		1.3 (28.1)	1.6 (21.0)	2.6 (19.9)	5.6 (15.1)	23.8 (26.6)			2.1 (20.6)
		小計	5.1 (100.0)	6.0 (100.0)		1.5 (100.0)	7.6 (100.0)	12.9 (100.0)	37.0 (100.0)	89.6 (100.0)			11.8 (100.0)
小計	役員	男	0.9 (19.1)	1.8 (23.6)	1.1 (30.0)	1.1 (17.1)	1.6 (16.9)	2.1 (11.5)	2.9 (12.3)	1.5 (7.1)	7.7 (2.9)	18.3 (1.1)	1.8 (11.5)
		女	0.1 (2.6)	0.6 (7.6)	0.1 (3.3)	0.6 (7.6)	0.8 (8.2)	0.7 (5.2)	0.7 (2.8)	0.1 (0.6)	0.1 (0.1)	0.0 (0.0)	0.6 (3.9)
		小計	1.0 (21.7)	2.3 (31.2)	1.3 (33.3)	2.1 (25.0)	2.3 (25.1)	2.8 (19.7)	3.6 (15.1)	1.9 (8.1)	7.8 (2.9)	18.3 (1.1)	2.4 (15.1)
	事務・営業	男	0.1 (1.5)	0.9 (11.9)	0.0 (0.0)	0.1 (1.6)	0.1 (1.5)	0.5 (3.8)	1.9 (7.8)	7.1 (12.2)	38.6 (14.1)	301.6 (18.3)	1.2 (7.3)
		女	0.8 (17.8)	0.8 (10.1)	0.4 (10.0)	1.0 (12.3)	1.0 (10.1)	1.1 (10.0)	2.5 (10.6)	6.3 (10.1)	21.3 (9.1)	135.3 (8.2)	1.6 (10.1)
		小計	0.9 (19.3)	1.6 (22.0)	0.4 (10.0)	1.1 (13.9)	1.1 (11.9)	2.0 (13.8)	4.1 (18.3)	13.7 (22.7)	62.8 (23.5)	136.9 (26.6)	2.8 (17.7)
	技術系職員	男	0.8 (17.8)	1.8 (23.9)	0.0 (0.0)	1.3 (15.3)	1.7 (18.1)	2.9 (20.1)	7.3 (30.7)	22.1 (36.6)	137.1 (51.3)	788.1 (17.9)	4.5 (28.6)
		女	0.0 (0.8)	0.0 (0.0)	0.0 (0.0)	0.0 (0.2)	0.1 (0.8)	0.1 (0.7)	0.3 (1.1)	0.9 (1.1)	3.7 (1.4)	27.9 (1.7)	0.2 (1.0)
		小計	0.9 (18.6)	1.8 (23.9)	0.0 (0.0)	1.3 (15.5)	1.8 (19.2)	3.0 (21.1)	7.6 (31.8)	22.9 (38.0)	141.1 (52.7)	816.0 (19.6)	4.7 (29.5)
計	現場労働者	男	1.8 (38.2)	1.7 (22.9)	2.1 (56.7)	3.6 (41.2)	1.0 (12.9)	6.3 (11.1)	8.1 (31.1)	18.3 (30.1)	55.4 (20.7)	368.4 (22.4)	5.8 (36.4)
		女	0.1 (2.2)	0.0 (0.0)	0.0 (0.0)	0.1 (1.1)	0.1 (0.9)	0.2 (1.3)	0.2 (0.7)	0.6 (0.9)	0.6 (0.2)	1.8 (0.3)	0.2 (1.0)
		小計	1.9 (10.1)	1.7 (22.9)	2.1 (56.7)	3.7 (15.6)	1.1 (13.8)	6.5 (15.4)	8.3 (31.8)	18.9 (31.3)	56.0 (20.9)	373.2 (22.7)	5.9 (37.1)
	うち常雇の現場労働者	男	1.3 (28.1)	1.7 (22.9)	2.1 (56.7)	3.1 (38.3)	3.5 (37.8)	5.8 (10.5)	7.7 (32.1)	18.0 (29.9)	54.2 (20.2)	367.7 (22.4)	5.3 (33.4)
		女	0.1 (1.8)	0.0 (0.0)	0.0 (0.0)	0.1 (0.9)	0.0 (0.5)	0.2 (1.1)	0.2 (0.6)	0.1 (0.7)	0.5 (0.2)	1.8 (0.3)	0.1 (0.8)
		小計	1.1 (30.1)	1.7 (22.9)	2.1 (56.7)	3.2 (39.2)	3.6 (38.2)	5.9 (11.6)	7.9 (33.0)	18.5 (30.6)	54.7 (20.1)	372.5 (22.7)	5.4 (31.1)
	小計	男	3.6 (76.7)	6.1 (82.2)	3.3 (86.7)	6.1 (78.5)	7.1 (79.7)	11.8 (82.9)	20.2 (84.8)	52.2 (86.6)	239.0 (89.3)	1,176.1 (89.8)	13.2 (83.9)
		女	1.1 (23.3)	1.3 (17.8)	0.5 (13.3)	1.8 (21.5)	1.9 (20.3)	2.4 (17.2)	3.6 (15.2)	8.1 (13.4)	28.8 (10.7)	168.0 (10.2)	2.6 (16.1)
		小計	1.7 (100.0)	7.1 (100.0)	3.8 (100.0)	8.2 (100.0)	9.3 (100.0)	14.2 (100.0)	23.9 (100.0)	60.3 (100.0)	267.7 (100.0)	1,644.1 (100.0)	15.8 (100.0)
職別	大工事業	役員	男	0.7 (15.2)	1.0 (20.0)		1.6 (13.8)	1.9 (11.1)	2.1 (10.2)	1.5 (6.6)	2.7 (5.2)	1.0 (2.5)		1.3 (12.0)
			女	0.1 (1.3)	1.0 (20.0)		0.6 (5.1)	0.8 (5.8)	1.0 (4.7)	0.7 (3.0)	0.7 (1.1)	0.5 (1.1)		0.1 (4.0)
			小計	0.8 (16.5)	2.0 (40.0)		2.3 (19.2)	2.6 (19.9)	3.0 (14.8)	2.2 (9.6)	3.4 (6.5)	1.5 (3.6)		1.8 (16.0)
		事務・営業	男	0.1 (2.0)	0.0 (0.0)		0.1 (0.7)	0.1 (0.9)	0.5 (2.1)	2.9 (12.1)	3.1 (6.0)	3.9 (9.6)		0.3 (2.9)
			女	0.4 (8.0)	0.0 (0.0)		0.7 (6.1)	1.0 (7.2)	1.2 (6.1)	1.1 (6.2)	3.8 (7.4)	4.2 (10.2)		0.7 (6.7)
			小計	0.5 (10.0)	0.0 (0.0)		0.8 (6.8)	1.1 (8.2)	1.7 (8.5)	1.3 (18.6)	6.9 (13.3)	8.1 (19.8)		1.1 (9.6)
		技術系職員	男	0.5 (9.6)	0.0 (0.0)		0.8 (7.2)	1.3 (9.6)	2.1 (10.4)	5.0 (21.7)	17.2 (33.1)	16.1 (10.2)		1.2 (11.1)
			女	0.0 (0.1)	0.0 (0.0)		0.0 (0.2)	0.0 (0.3)	0.1 (0.4)	0.0 (0.0)	0.5 (1.0)	0.0 (0.0)		0.0 (0.3)
			小計	0.5 (10.0)	0.0 (0.0)		0.9 (7.1)	1.3 (9.8)	2.2 (10.8)	5.0 (21.7)	17.7 (34.1)	16.1 (10.2)		1.3 (11.1)
		現場労働者	男	2.9 (60.5)	2.0 (10.0)		7.1 (60.9)	7.6 (58.1)	12.6 (62.0)	11.4 (19.0)	22.8 (13.9)	11.9 (36.5)		6.5 (59.3)
			女	0.2 (3.0)	1.0 (20.0)		0.7 (5.8)	0.5 (4.1)	0.8 (3.9)	0.3 (1.1)	1.1 (2.2)	0.0 (0.0)		0.4 (3.8)
			小計	3.1 (63.5)	3.0 (60.0)		7.8 (66.6)	8.2 (62.1)	13.4 (65.9)	11.6 (50.1)	23.9 (16.1)	11.9 (36.5)		6.9 (63.1)
		うち常雇の現場労働者	男	2.3 (47.7)	2.0 (10.0)		6.4 (54.9)	7.0 (52.8)	12.0 (58.8)	11.3 (18.7)	21.3 (11.0)	11.9 (36.5)		5.9 (53.6)
			女	0.2 (3.0)	0.0 (0.0)		0.5 (1.1)	0.3 (2.1)	0.7 (3.2)	0.3 (1.1)	1.1 (2.2)	0.0 (0.0)		0.3 (3.0)
			小計	2.5 (50.7)	2.0 (10.0)		6.9 (59.0)	7.3 (55.2)	12.6 (62.0)	11.6 (19.8)	22.4 (13.2)	11.9 (36.5)		6.2 (56.6)
		小計	男	1.2 (87.4)	3.0 (60.0)		9.7 (82.6)	10.9 (82.6)	17.3 (85.0)	20.8 (89.7)	15.7 (88.1)	36.2 (88.7)		9.3 (85.2)
			女	0.6 (12.7)	2.0 (10.0)		2.1 (17.1)	2.3 (17.1)	3.1 (15.0)	2.1 (10.3)	6.2 (11.9)	1.6 (11.3)		1.6 (14.8)
			小計	1.9 (100.0)	5.0 (100.0)		11.7 (100.0)	13.2 (100.0)	20.3 (100.0)	23.2 (100.0)	51.9 (100.0)	10.8 (100.0)		10.9 (100.0)

表5－3－1 各就業者区分ごとの平均雇用者数

（単位：人、%）

業種	就業者区分		資本金 個人	法人 200万円未満	200万円以上300万円未満	300万円以上500万円未満	500万円以上1000万円未満	1000万円以上2000万円未満	2000万円以上5000万円未満	5000万円以上1億円未満	1億円以上10億円未満	10億円以上	合計
とび・土工・コンクリート工事業	役員	男	1.0 (11.1)	1.2 (12.4)		1.5 (15.9)	1.5 (13.7)	2.2 (12.2)	2.9 (10.7)	3.7 (5.5)	7.1 (2.5)	29.0 (2.7)	1.7 (12.0)
		女	0.1 (1.7)	0.5 (4.6)		0.6 (6.0)	0.7 (6.0)	0.7 (3.9)	0.6 (2.2)	0.4 (0.5)	0.5 (0.2)	0.0 (0.0)	0.5 (3.7)
		小計	1.1 (13.1)	1.7 (16.9)		2.1 (21.9)	2.2 (19.7)	2.9 (16.2)	3.5 (12.9)	4.0 (6.0)	7.6 (2.7)	29.0 (2.7)	2.2 (15.7)
	事務・営業	男	0.1 (0.9)	0.3 (3.2)		0.2 (2.0)	0.2 (1.7)	1.0 (5.5)	2.1 (7.5)	6.6 (9.8)	23.0 (8.1)	246.0 (22.7)	0.6 (4.4)
		女	0.8 (9.3)	1.0 (10.1)		0.8 (8.1)	1.0 (9.0)	1.6 (8.9)	3.4 (12.3)	4.6 (6.8)	14.6 (5.2)	170.0 (15.7)	1.3 (8.9)
		小計	0.9 (10.2)	1.3 (13.3)		1.0 (10.1)	1.2 (10.7)	2.6 (14.4)	5.4 (19.8)	11.2 (16.6)	37.6 (13.3)	416.0 (38.4)	1.9 (13.3)
	技術系職員	男	0.5 (5.3)	1.0 (10.1)		1.0 (9.9)	1.2 (10.5)	2.1 (12.0)	7.1 (26.3)	12.7 (18.9)	51.1 (18.1)	630.0 (58.1)	1.8 (12.6)
		女	0.0 (0.1)	0.0 (0.0)		0.0 (0.4)	0.1 (0.5)	0.1 (0.4)	0.1 (0.5)	0.2 (0.3)	1.1 (0.4)	9.0 (0.8)	0.1 (0.4)
		小計	0.5 (5.7)	1.0 (10.1)		1.0 (10.4)	1.2 (11.0)	2.2 (12.4)	7.3 (26.8)	12.9 (19.1)	52.3 (18.5)	639.0 (59.0)	1.8 (13.0)
	現場労働者	男	5.5 (65.7)	5.6 (56.5)		5.3 (55.0)	6.2 (56.2)	9.8 (55.0)	10.5 (38.6)	37.7 (56.1)	180.8 (63.9)	0.0 (0.0)	7.7 (55.3)
		女	0.5 (5.1)	0.3 (3.2)		0.3 (2.7)	0.3 (2.5)	0.4 (2.1)	0.5 (1.9)	1.4 (2.1)	4.8 (1.7)	0.0 (0.0)	0.4 (2.7)
		小計	6.0 (71.1)	5.9 (59.7)		5.5 (57.7)	6.4 (58.7)	10.2 (57.0)	11.0 (40.5)	39.1 (58.2)	185.6 (65.6)	0.0 (0.0)	8.1 (57.9)
	うち常雇の現場労働者	男	3.8 (44.9)	1.7 (17.7)		4.3 (45.1)	5.3 (48.3)	8.9 (50.1)	9.3 (34.3)	30.3 (45.1)	150.3 (53.1)	0.0 (0.0)	6.5 (46.5)
		女	0.3 (3.3)	0.3 (3.2)		0.2 (2.0)	0.2 (1.8)	0.4 (2.0)	0.5 (1.9)	1.3 (1.9)	4.8 (1.7)	0.0 (0.0)	0.3 (2.1)
		小計	1.0 (18.2)	5.1 (51.0)		1.5 (17.1)	5.5 (50.1)	9.3 (52.1)	9.8 (36.2)	31.6 (47.0)	155.1 (54.8)	0.0 (0.0)	6.8 (48.6)
	小計	男	7.0 (83.3)	8.2 (82.1)		8.0 (82.8)	9.0 (82.1)	15.1 (84.8)	22.6 (83.1)	60.7 (90.3)	262.1 (92.6)	905.0 (83.5)	11.8 (84.3)
		女	1.4 (16.7)	1.8 (17.9)		1.7 (17.2)	2.0 (17.9)	2.7 (15.3)	4.6 (16.9)	6.6 (9.7)	20.9 (7.4)	179.0 (16.5)	2.2 (15.7)
		小計	8.1 (100.0)	9.9 (100.0)		9.6 (100.0)	11.0 (100.0)	17.8 (100.0)	27.2 (100.0)	67.2 (100.0)	283.0 (100.0)	1,084.0 (100.0)	14.0 (100.0)
鋼構造物工事業	役員	男	1.4 (54.1)		1.0 (7.7)	1.7 (20.0)	1.7 (19.1)	2.4 (15.1)	2.1 (8.4)	4.3 (5.9)	9.9 (6.4)	16.3 (2.3)	2.6 (17.5)
		女	0.2 (2.8)		1.0 (7.7)	0.7 (8.7)	1.0 (10.9)	0.7 (4.5)	0.7 (2.7)	0.3 (0.4)	0.8 (0.5)	0.0 (0.0)	0.7 (4.3)
		小計	1.7 (56.9)		2.0 (15.4)	2.4 (28.7)	2.7 (30.0)	3.1 (19.6)	2.8 (11.1)	4.6 (6.3)	10.7 (6.9)	16.3 (2.3)	3.3 (21.8)
	事務・営業	男	0.1 (1.3)		0.0 (0.0)	0.1 (1.6)	0.1 (1.1)	1.2 (7.3)	1.7 (6.9)	9.3 (12.7)	28.2 (18.3)	121.8 (17.5)	1.1 (7.4)
		女	0.7 (8.2)		1.0 (7.7)	0.9 (10.1)	0.8 (8.4)	1.4 (8.6)	2.4 (9.6)	6.5 (8.9)	13.8 (8.9)	52.3 (7.5)	1.3 (8.7)
		小計	0.8 (9.5)		1.0 (7.7)	1.0 (12.0)	0.9 (9.5)	2.5 (15.8)	4.1 (16.6)	15.8 (21.6)	41.9 (27.2)	174.0 (25.0)	2.4 (16.1)
	技術系職員	男	0.7 (8.1)		2.0 (15.4)	1.0 (11.7)	0.6 (6.7)	2.3 (14.0)	6.6 (26.4)	20.5 (28.1)	60.3 (39.1)	255.9 (36.7)	2.7 (18.0)
		女	0.0 (0.0)		0.0 (0.0)	0.0 (0.5)	0.1 (0.9)	0.2 (1.5)	0.2 (0.8)	1.2 (1.6)	1.2 (0.8)	13.4 (1.9)	0.2 (1.1)
		小計	0.7 (8.1)		2.0 (15.4)	1.0 (12.2)	0.7 (7.6)	2.5 (15.6)	6.8 (27.2)	21.7 (29.7)	61.5 (39.8)	269.3 (38.6)	2.9 (19.1)
	現場労働者	男	2.0 (24.5)		8.0 (61.5)	3.7 (45.0)	4.6 (51.3)	7.2 (44.9)	10.5 (42.0)	30.3 (41.5)	38.7 (25.1)	233.4 (33.5)	6.1 (40.6)
		女	0.1 (1.0)		0.0 (0.0)	0.2 (2.1)	0.1 (1.6)	0.7 (4.1)	0.8 (3.2)	0.7 (0.9)	1.5 (1.0)	4.2 (0.6)	0.4 (2.4)
		小計	2.1 (25.5)		8.0 (61.5)	3.9 (47.0)	4.7 (52.9)	7.9 (49.1)	11.3 (45.2)	31.0 (42.4)	40.2 (26.0)	237.7 (34.1)	6.5 (43.0)
	うち常雇の現場労働者	男	1.7 (20.5)		5.0 (38.5)	3.3 (40.1)	4.2 (47.4)	6.8 (42.5)	10.2 (40.9)	28.5 (39.0)	38.2 (24.8)	232.6 (33.4)	5.7 (38.0)
		女	0.1 (0.7)		0.0 (0.0)	0.2 (2.1)	0.1 (1.2)	0.6 (3.7)	0.7 (2.6)	0.6 (0.9)	1.5 (1.0)	4.2 (0.6)	0.3 (2.2)
		小計	1.7 (21.2)		5.0 (38.5)	3.5 (42.1)	4.3 (48.6)	7.4 (46.3)	10.8 (43.5)	29.1 (39.9)	39.7 (25.7)	236.9 (34.0)	6.1 (40.1)
	小計	男	7.2 (88.0)		11.0 (84.6)	6.5 (78.4)	7.0 (78.2)	13.0 (81.3)	20.8 (83.7)	64.4 (88.3)	137.0 (88.8)	627.4 (90.0)	12.6 (83.4)
		女	1.0 (12.0)		2.0 (15.4)	1.8 (21.6)	1.9 (21.8)	3.0 (18.7)	4.1 (16.3)	8.6 (11.8)	17.3 (11.2)	69.9 (10.0)	2.5 (16.6)
		小計	8.2 (100.0)		13.0 (100.0)	8.3 (100.0)	8.9 (100.0)	16.0 (100.0)	24.9 (100.0)	73.0 (100.0)	154.3 (100.0)	697.3 (100.0)	15.1 (100.0)
鉄筋工事業	役員	男	1.1 (11.5)			1.6 (12.8)	2.5 (16.0)	2.2 (10.3)	4.1 (5.1)	4.6 (9.6)	4.5 (5.5)		1.8 (11.7)
		女	0.2 (1.9)			0.7 (5.5)	1.1 (6.8)	0.8 (3.8)	0.8 (1.0)	0.4 (0.8)	0.0 (0.0)		0.7 (4.3)
		小計	1.2 (13.4)			2.3 (18.3)	3.6 (22.8)	2.9 (14.1)	4.8 (6.1)	5.0 (10.4)	4.5 (5.5)		2.5 (15.9)
	事務・営業	男	0.0 (0.0)			0.2 (1.6)	0.1 (0.8)	0.4 (2.1)	3.3 (4.1)	4.4 (9.2)	9.5 (11.5)		0.3 (1.8)
		女	0.7 (7.6)			0.7 (6.0)	1.0 (6.2)	1.7 (8.4)	3.6 (4.6)	3.2 (6.7)	9.0 (10.9)		1.1 (7.0)
		小計	0.7 (7.6)			0.9 (7.6)	1.1 (7.0)	2.2 (10.5)	6.9 (8.7)	7.6 (15.8)	18.5 (22.4)		1.4 (8.7)
	技術系職員	男	0.3 (2.9)			0.8 (6.2)	0.6 (4.1)	1.7 (7.9)	5.8 (7.3)	1.4 (2.9)	3.0 (3.6)		0.9 (6.0)
		女	0.0 (0.2)			0.0 (0.0)	0.3 (1.7)	0.0 (0.0)	1.0 (1.2)	0.6 (1.3)	0.5 (0.6)		0.1 (0.4)
		小計	0.3 (3.1)			0.8 (6.2)	0.9 (5.8)	1.7 (7.9)	6.8 (8.5)	2.0 (4.2)	3.5 (4.2)		1.0 (6.5)
	現場労働者	男	6.4 (70.4)			8.1 (65.3)	9.5 (60.4)	13.4 (61.2)	56.7 (71.5)	31.6 (65.8)	55.5 (67.3)		10.2 (65.3)
		女	0.5 (5.6)			0.3 (2.6)	0.6 (4.1)	0.7 (3.3)	4.1 (5.2)	1.8 (3.8)	0.5 (0.6)		0.6 (3.7)
		小計	7.0 (76.0)			8.4 (67.9)	10.1 (64.4)	14.1 (67.5)	60.8 (76.7)	33.4 (69.6)	56.0 (67.9)		10.8 (68.9)
	うち常雇の現場労働者	男	4.9 (54.1)			7.4 (59.7)	8.5 (54.3)	13.2 (63.2)	54.2 (68.3)	31.6 (65.8)	53.5 (64.9)		9.4 (60.0)
		女	0.5 (5.6)			0.3 (2.5)	0.6 (4.1)	0.6 (3.1)	4.1 (5.1)	1.8 (3.8)	0.0 (0.0)		0.6 (3.5)
		小計	5.5 (59.7)			7.7 (62.2)	9.2 (58.4)	13.8 (66.2)	58.2 (73.4)	33.4 (69.6)	53.5 (64.9)		9.9 (63.5)
	小計	男	7.8 (84.8)			10.6 (85.9)	12.8 (81.2)	17.6 (84.6)	69.8 (88.1)	42.0 (87.5)	72.5 (87.9)		13.2 (84.7)
		女	1.4 (15.3)			1.7 (14.1)	3.0 (18.8)	3.2 (15.4)	9.5 (12.0)	6.0 (12.5)	10.0 (12.1)		2.4 (15.3)
		小計	9.1 (100.0)			12.4 (100.0)	15.7 (100.0)	20.8 (100.0)	79.3 (100.0)	48.0 (100.0)	82.5 (100.0)		15.6 (100.0)
躯体関係計	役員	男	1.5 (20.6)	1.2 (13.8)	1.0 (7.7)	1.6 (15.7)	1.7 (15.3)	2.2 (12.4)	2.5 (8.9)	3.9 (5.8)	7.9 (4.2)	17.3 (2.1)	1.8 (13.4)
		女	0.1 (1.8)	0.6 (7.6)	1.0 (7.7)	0.6 (6.2)	0.8 (7.2)	0.8 (4.2)	0.6 (2.3)	0.4 (0.5)	0.6 (0.3)	0.0 (0.0)	0.6 (4.0)
		小計	1.6 (22.1)	1.8 (21.4)	2.0 (15.4)	2.2 (21.9)	2.5 (22.5)	3.0 (16.6)	3.1 (11.2)	4.3 (6.3)	8.5 (4.5)	17.3 (2.1)	2.1 (17.3)
	事務・営業	男	0.1 (1.2)	0.2 (2.6)	0.0 (0.0)	0.2 (1.6)	0.1 (1.3)	0.9 (5.1)	2.2 (8.1)	7.5 (11.0)	23.1 (12.3)	131.1 (18.1)	0.6 (1.6)
		女	0.6 (8.6)	0.7 (8.1)	1.0 (7.7)	0.8 (7.7)	0.9 (8.1)	1.5 (8.3)	2.7 (9.8)	5.1 (8.0)	13.1 (6.9)	61.1 (8.1)	1.1 (8.3)
		小計	0.7 (9.8)	0.9 (10.7)	1.0 (7.7)	0.9 (9.3)	1.1 (9.4)	2.4 (13.1)	4.9 (17.9)	12.9 (19.0)	36.5 (19.1)	192.2 (26.5)	1.8 (12.9)
	技術系職員	男	0.5 (6.7)	0.7 (8.1)	2.0 (15.4)	0.9 (9.1)	1.0 (8.5)	2.1 (11.9)	6.5 (23.5)	16.6 (21.4)	50.5 (26.1)	283.9 (39.1)	1.8 (13.0)
		女	0.0 (0.3)	0.0 (0.0)	0.0 (0.0)	0.0 (0.3)	0.1 (0.7)	0.1 (0.7)	0.2 (0.5)	0.7 (1.0)	1.0 (0.5)	13.1 (1.8)	0.1 (0.6)
		小計	0.5 (7.0)	0.7 (8.1)	2.0 (15.1)	0.9 (9.4)	1.0 (9.2)	2.2 (12.5)	6.6 (21.0)	17.3 (25.1)	51.5 (27.0)	297.0 (10.9)	1.9 (13.6)
	現場労働者	男	1.1 (56.9)	1.4 (53.3)	8.0 (61.5)	5.7 (56.2)	6.3 (56.1)	9.8 (51.5)	12.3 (41.6)	32.6 (47.8)	91.9 (48.1)	215.9 (29.7)	7.3 (53.3)
		女	0.3 (4.0)	0.5 (6.5)	0.0 (0.0)	0.3 (3.2)	0.3 (2.8)	0.5 (3.0)	0.6 (2.3)	1.0 (1.5)	2.6 (1.4)	3.9 (0.5)	0.4 (2.9)
		小計	1.4 (60.9)	5.0 (59.8)	8.0 (61.5)	6.0 (59.4)	6.6 (58.9)	10.3 (57.5)	12.9 (46.9)	33.6 (49.4)	91.5 (49.5)	219.8 (30.3)	7.7 (56.2)
	うち常雇の現場労働者	男	3.0 (41.7)	3.9 (46.2)	5.0 (38.5)	1.9 (48.6)	5.6 (49.8)	9.1 (50.8)	11.5 (41.8)	28.6 (42.1)	80.0 (41.9)	215.2 (29.6)	6.5 (47.0)
		女	0.2 (2.9)	0.2 (2.6)	0.0 (0.0)	0.3 (2.5)	0.2 (2.1)	0.5 (2.7)	0.6 (2.2)	1.0 (1.4)	2.6 (1.3)	3.9 (0.5)	0.3 (2.4)
		小計	3.2 (44.6)	4.1 (48.8)	5.0 (38.5)	5.2 (51.2)	5.8 (51.9)	9.6 (53.5)	12.1 (44.0)	29.6 (43.5)	82.5 (43.2)	219.1 (30.2)	6.8 (49.1)
	小計	男	6.1 (85.3)	6.5 (77.8)	11.0 (84.6)	8.3 (82.6)	9.1 (81.2)	15.0 (83.9)	23.1 (85.0)	60.6 (89.0)	173.7 (90.9)	648.2 (89.3)	11.6 (84.3)
		女	1.1 (14.7)	1.9 (22.2)	2.0 (15.4)	1.8 (17.4)	2.1 (18.8)	2.9 (16.1)	4.1 (15.0)	7.5 (11.0)	17.3 (9.1)	78.1 (10.8)	2.2 (15.7)
		小計	7.1 (100.0)	8.3 (100.0)	13.0 (100.0)	10.1 (100.0)	11.2 (100.0)	17.9 (100.0)	27.6 (100.0)	68.1 (100.0)	191.1 (100.0)	726.3 (100.0)	13.8 (100.0)

表5－3－1 各就業者区分ごとの平均雇用者数

（単位：人、%）

業種	就業者区分		資本金 個人	法人 200万円未満	200万円以上300万円未満	300万円以上500万円未満	500万円以上1000万円未満	1000万円以上2000万円未満	2000万円以上5000万円未満	5000万円以上1億円未満	1億円以上10億円未満	10億円以上	合計
左官工事業	役員	男	0.8 (14.0)			1.5 (14.5)	1.7 (13.6)	2.3 (7.9)	2.6 (1.9)	8.0 (2.3)			1.3 (10.7)
		女	0.1 (1.2)			0.6 (6.2)	0.9 (6.8)	0.8 (2.6)	0.9 (1.6)	0.0 (0.0)			0.4 (3.3)
		小計	0.8 (15.2)			2.1 (20.7)	2.6 (20.4)	3.1 (10.6)	3.5 (6.4)	8.0 (2.3)			1.7 (14.0)
	事務・営業	男	0.0 (0.4)			0.1 (0.9)	0.2 (1.1)	1.2 (4.1)	1.4 (2.6)	10.0 (2.9)			0.3 (2.3)
		女	0.5 (10.1)			0.6 (6.3)	0.6 (4.6)	1.7 (5.7)	1.9 (3.5)	11.0 (3.2)			0.8 (6.5)
		小計	0.6 (10.5)			0.7 (7.3)	0.7 (5.7)	2.9 (9.9)	3.3 (6.1)	21.0 (6.0)			1.1 (8.8)
	技術系職員	男	0.2 (4.2)			0.9 (8.8)	1.2 (9.6)	2.6 (9.1)	3.3 (6.0)	18.0 (5.2)			0.9 (7.8)
		女	0.0 (0.0)			0.0 (0.0)	0.1 (1.1)	0.0 (0.0)	0.0 (0.0)	0.0 (0.0)			0.0 (0.1)
		小計	0.2 (4.2)			0.9 (8.8)	1.4 (10.7)	2.6 (9.1)	3.3 (6.0)	18.0 (5.2)			1.0 (7.9)
	現場労働者	男	3.6 (67.6)			6.2 (61.9)	7.9 (62.3)	20.0 (69.0)	43.6 (80.0)	301.0 (86.5)			8.2 (67.7)
		女	0.1 (2.6)			0.1 (1.4)	0.1 (1.0)	0.4 (1.5)	0.9 (1.6)	0.0 (0.0)			0.2 (1.7)
		小計	3.8 (70.2)			6.4 (63.3)	8.0 (63.3)	20.4 (70.5)	44.5 (81.6)	301.0 (86.5)			8.4 (69.3)
	うち常雇の現場労働者	男	3.1 (58.7)			5.8 (57.1)	6.9 (54.3)	19.3 (66.5)	29.9 (54.9)	301.0 (86.5)			7.5 (61.4)
		女	0.1 (2.0)			0.1 (1.4)	0.1 (0.8)	0.4 (1.2)	0.7 (1.3)	0.0 (0.0)			0.2 (1.4)
		小計	3.3 (60.7)			5.9 (58.8)	7.0 (55.2)	19.6 (67.7)	30.6 (56.2)	301.0 (86.5)			7.7 (62.8)
	小計	男	4.6 (86.1)			8.7 (86.1)	11.0 (86.5)	26.1 (90.1)	50.9 (93.4)	337.0 (96.8)			10.8 (88.5)
		女	0.7 (13.9)			1.4 (14.0)	1.7 (13.5)	2.9 (9.9)	3.6 (6.6)	11.0 (3.2)			1.4 (11.6)
		小計	5.4 (100.0)			10.1 (100.0)	12.7 (100.0)	29.0 (100.0)	54.5 (100.0)	348.0 (100.0)			12.2 (100.0)
石工事業	役員	男	1.1 (23.0)			1.4 (22.1)	1.5 (14.0)	2.0 (14.6)	2.4 (10.7)	8.5 (2.7)	2.0 (3.9)		1.7 (12.7)
		女	0.3 (5.8)			0.7 (10.9)	0.7 (7.0)	1.0 (7.2)	0.6 (2.6)	0.0 (0.0)	0.0 (0.0)		0.7 (5.2)
		小計	1.4 (28.8)			2.1 (33.0)	2.2 (21.0)	3.0 (21.8)	3.0 (13.3)	8.5 (2.7)	2.0 (3.9)		2.4 (17.9)
	事務・営業	男	0.0 (0.8)			0.1 (2.0)	0.4 (4.2)	1.2 (9.2)	5.0 (22.3)	72.8 (22.7)	5.0 (9.6)		1.6 (12.0)
		女	0.6 (11.4)			0.8 (12.2)	1.0 (9.1)	2.1 (15.8)	3.1 (13.6)	35.4 (11.1)	3.0 (5.8)		1.7 (12.9)
		小計	0.6 (12.2)			0.9 (14.2)	1.4 (13.3)	3.4 (25.0)	8.1 (35.9)	108.3 (33.8)	8.0 (15.4)		3.4 (24.9)
	技術系職員	男	1.1 (22.1)			0.6 (9.2)	1.8 (17.2)	1.8 (13.5)	6.1 (27.4)	47.9 (14.9)	7.0 (13.5)		2.2 (16.3)
		女	0.1 (1.5)			0.0 (0.7)	0.2 (1.8)	0.2 (1.2)	0.9 (4.0)	0.5 (0.2)	1.0 (1.9)		0.2 (1.4)
		小計	1.2 (23.7)			0.6 (9.8)	2.0 (19.0)	2.0 (14.8)	7.0 (31.4)	48.4 (15.1)	8.0 (15.4)		2.4 (17.8)
	現場労働者	男	1.7 (34.6)			2.5 (38.9)	4.6 (44.5)	4.8 (35.7)	4.2 (18.8)	151.1 (47.2)	32.0 (61.5)		5.0 (37.3)
		女	0.0 (0.8)			0.3 (4.1)	0.2 (2.2)	0.4 (2.8)	0.2 (0.7)	4.0 (1.3)	2.0 (3.9)		0.3 (2.1)
		小計	1.8 (35.4)			2.7 (43.0)	4.9 (46.7)	5.2 (38.5)	4.4 (19.5)	155.3 (48.5)	34.0 (65.4)		5.3 (39.4)
	うち常雇の現場労働者	男	1.1 (21.5)			1.5 (22.9)	3.9 (37.2)	4.7 (34.3)	4.0 (17.8)	122.3 (38.2)	32.0 (61.5)		4.2 (31.2)
		女	0.0 (0.8)			0.1 (1.7)	0.1 (0.9)	0.4 (2.6)	0.1 (0.5)	4.0 (1.3)	2.0 (3.9)		0.2 (1.6)
		小計	1.1 (22.3)			1.6 (24.6)	4.0 (38.1)	5.0 (36.9)	4.1 (18.3)	126.3 (39.4)	34.0 (65.4)		4.4 (32.8)
	小計	男	4.0 (80.5)			4.6 (72.1)	8.3 (79.9)	9.9 (73.1)	17.7 (79.1)	280.6 (87.5)	16.0 (88.5)		10.6 (78.4)
		女	1.0 (19.5)			1.8 (27.9)	2.1 (20.1)	3.6 (26.9)	4.7 (20.9)	39.9 (12.5)	6.0 (11.5)		2.9 (21.6)
		小計	4.9 (100.0)			6.3 (100.0)	10.4 (100.0)	13.5 (100.0)	22.4 (100.0)	320.5 (100.0)	52.0 (100.0)		13.5 (100.0)
屋根工事業	役員	男	1.0 (19.8)	1.0 (33.3)	1.7 (16.4)	1.6 (19.7)	1.7 (15.9)	2.1 (10.3)	3.4 (11.7)	4.4 (4.5)	1.8 (12.0)		1.7 (13.3)
		女	0.2 (3.4)	0.0 (0.0)	0.3 (2.4)	0.8 (9.4)	0.7 (6.8)	1.0 (4.8)	0.6 (1.9)	0.6 (0.6)	0.0 (0.0)		0.7 (5.1)
		小計	1.1 (23.3)	1.0 (33.3)	2.0 (18.8)	2.3 (29.1)	2.4 (22.6)	3.1 (15.1)	4.0 (13.6)	5.0 (5.2)	1.8 (12.0)		2.3 (18.4)
	事務・営業	男	0.2 (3.2)	0.0 (0.0)	0.3 (2.4)	0.2 (2.1)	0.1 (1.3)	1.7 (8.6)	3.5 (12.1)	23.9 (24.6)	4.9 (33.3)		0.9 (7.2)
		女	0.6 (13.2)	1.0 (33.3)	1.2 (11.6)	0.9 (11.8)	1.2 (11.9)	1.8 (9.1)	3.0 (10.2)	24.5 (25.1)	3.7 (24.8)		1.4 (11.1)
		小計	0.8 (16.4)	1.0 (33.3)	1.5 (14.0)	1.1 (13.9)	1.4 (13.2)	3.6 (17.6)	6.5 (22.2)	48.4 (49.7)	8.5 (58.1)		2.3 (18.3)
	技術系職員	男	0.4 (7.8)	0.0 (0.0)	0.0 (0.0)	0.3 (4.3)	0.6 (5.5)	1.8 (8.7)	5.9 (20.2)	23.3 (23.9)	3.1 (20.8)		1.2 (9.3)
		女	0.0 (0.0)	0.0 (0.0)	0.0 (0.0)	0.0 (0.1)	0.0 (0.3)	0.0 (0.2)	0.1 (0.4)	2.0 (2.1)	0.0 (0.0)		0.0 (0.3)
		小計	0.4 (7.8)	0.0 (0.0)	0.0 (0.0)	0.4 (4.4)	0.6 (5.8)	1.8 (8.9)	6.0 (20.6)	25.3 (26.0)	3.1 (20.8)		1.2 (9.6)
	現場労働者	男	2.3 (48.5)	1.0 (33.3)	7.2 (67.2)	3.9 (49.5)	5.5 (53.0)	11.5 (56.6)	11.9 (40.7)	14.8 (15.2)	1.4 (9.2)		6.5 (50.8)
		女	0.2 (4.1)	0.0 (0.0)	0.0 (0.0)	0.3 (3.2)	0.6 (5.5)	0.4 (1.8)	0.9 (3.0)	3.9 (4.0)	0.0 (0.0)		0.4 (2.9)
		小計	2.5 (52.6)	1.0 (33.3)	7.2 (67.2)	4.2 (52.7)	6.1 (58.4)	11.9 (58.4)	12.8 (43.6)	18.6 (19.2)	1.4 (9.2)		6.8 (53.7)
	うち常雇の現場労働者	男	1.7 (36.1)	1.0 (33.3)	4.2 (39.6)	3.0 (37.5)	5.0 (48.2)	11.4 (55.9)	11.2 (38.0)	14.8 (15.2)	1.4 (9.2)		5.9 (46.3)
		女	0.1 (1.8)	0.0 (0.0)	0.0 (0.0)	0.2 (2.3)	0.3 (2.6)	0.3 (1.7)	0.8 (2.7)	3.6 (3.8)	0.0 (0.0)		0.3 (2.1)
		小計	1.8 (37.9)	1.0 (33.3)	4.2 (39.6)	3.2 (39.7)	5.3 (50.8)	11.7 (57.5)	11.9 (40.7)	18.4 (18.9)	1.4 (9.2)		6.2 (48.4)
	小計	男	3.8 (79.3)	2.0 (66.7)	9.2 (86.0)	6.0 (75.5)	7.9 (75.6)	17.1 (84.2)	24.8 (84.7)	66.3 (68.2)	11.1 (75.2)		10.3 (80.7)
		女	1.0 (20.7)	1.0 (33.3)	1.5 (14.0)	2.0 (24.5)	2.5 (24.4)	3.2 (15.8)	4.5 (15.4)	30.9 (31.8)	3.7 (24.8)		2.5 (19.3)
		小計	4.8 (100.0)	3.0 (100.0)	10.6 (100.0)	8.0 (100.0)	10.4 (100.0)	20.4 (100.0)	29.3 (100.0)	97.3 (100.0)	14.7 (100.0)		12.7 (100.0)
タイル・煉瓦・ブロック工事業	役員	男	0.9 (21.5)	1.0 (50.0)		1.5 (22.0)	1.4 (16.6)	2.1 (16.8)	2.6 (5.9)	1.7 (1.9)	3.9 (3.5)		1.6 (15.8)
		女	0.3 (7.7)	0.0 (0.0)		0.7 (10.0)	0.7 (7.8)	0.6 (4.9)	1.0 (2.3)	0.9 (2.6)	0.0 (0.0)		0.6 (5.7)
		小計	1.2 (29.2)	1.0 (50.0)		2.2 (32.0)	2.0 (24.4)	2.7 (21.7)	3.5 (8.2)	2.6 (7.6)	3.9 (3.5)		2.2 (21.5)
	事務・営業	男	0.1 (1.3)	0.0 (0.0)		0.5 (7.5)	0.3 (3.9)	1.3 (10.2)	4.2 (9.6)	4.8 (13.9)	18.8 (16.8)		0.9 (8.6)
		女	0.6 (13.7)	0.0 (0.0)		0.8 (11.5)	0.9 (10.9)	1.3 (10.5)	3.8 (8.8)	5.2 (15.1)	7.0 (6.2)		1.1 (10.7)
		小計	0.6 (15.0)	0.0 (0.0)		1.3 (19.0)	1.2 (14.8)	2.5 (20.7)	8.0 (18.5)	10.0 (29.0)	25.7 (23.0)		1.9 (19.3)
	技術系職員	男	0.3 (6.4)	0.0 (0.0)		0.4 (6.4)	0.2 (2.2)	1.1 (8.6)	7.5 (17.4)	5.2 (15.0)	30.8 (27.5)		1.0 (9.6)
		女	0.3 (6.4)	0.0 (0.0)		0.0 (0.0)	0.0 (0.3)	0.1 (0.8)	0.4 (0.9)	0.0 (0.0)	1.5 (1.3)		0.1 (1.1)
		小計	0.6 (12.9)	0.0 (0.0)		0.4 (6.4)	0.2 (2.5)	1.2 (9.4)	7.9 (18.2)	5.2 (15.0)	32.2 (28.8)		1.1 (10.7)
	現場労働者	男	1.7 (10.8)	1.0 (50.0)		2.8 (41.0)	1.7 (57.0)	5.5 (45.4)	23.5 (54.5)	16.2 (17.2)	11.3 (39.6)		4.7 (46.4)
		女	0.1 (2.1)	0.0 (0.0)		0.1 (1.6)	0.1 (1.3)	0.3 (2.7)	0.3 (0.6)	0.5 (1.3)	5.8 (5.1)		0.2 (2.1)
		小計	1.8 (42.9)	1.0 (50.0)		2.9 (42.6)	1.8 (58.3)	5.9 (48.1)	23.8 (55.1)	16.7 (48.5)	50.1 (11.7)		1.9 (48.5)
	うち常雇の現場労働者	男	1.5 (34.3)	1.0 (50.0)		2.6 (38.0)	1.5 (54.1)	5.1 (41.7)	23.1 (53.6)	16.2 (17.2)	12.9 (38.3)		1.1 (43.3)
		女	0.1 (2.1)	0.0 (0.0)		0.1 (1.6)	0.1 (1.3)	0.3 (2.4)	0.2 (0.5)	0.5 (1.3)	1.8 (1.6)		0.2 (1.8)
		小計	1.6 (36.5)	1.0 (50.0)		2.7 (39.7)	1.6 (55.4)	5.4 (41.1)	23.3 (54.1)	16.7 (18.5)	14.7 (10.0)		1.6 (15.1)
	小計	男	3.0 (70.0)	2.0 (100.0)		5.3 (76.9)	6.6 (79.7)	9.9 (81.1)	37.7 (87.1)	27.9 (81.0)	97.8 (87.1)		8.1 (80.4)
		女	1.3 (30.0)	0.0 (0.0)		1.6 (23.1)	1.7 (20.3)	2.3 (18.9)	5.4 (12.6)	6.6 (19.0)	14.2 (12.7)		2.0 (19.6)
		小計	4.2 (100.0)	2.0 (100.0)		6.9 (100.0)	8.3 (100.0)	12.2 (100.0)	43.1 (100.0)	34.4 (100.0)	112.0 (100.0)		10.1 (100.0)

表5－3－1 各就業者区分ごとの平均雇用者数

（単位：人、%）

業種	就業者区分		資本金 個人	法人 200万円未満	200万円以上300万円未満	300万円以上500万円未満	500万円以上1000万円未満	1000万円以上2000万円未満	2000万円以上5000万円未満	5000万円以上1億円未満	1億円以上10億円未満	10億円以上	合計
板金工事業	役員	男	0.9 (19.8)	1.8 (32.6)		1.4 (17.6)	1.4 (19.0)	2.0 (19.3)	2.7 (9.4)	2.0 (6.7)	4.5 (2.4)		1.3 (18.0)
		女	0.1 (2.3)	0.6 (11.3)		0.9 (10.9)	0.9 (11.8)	0.9 (8.2)	0.9 (3.2)	2.0 (6.7)	1.0 (0.5)		0.5 (7.3)
		小計	1.0 (22.2)	2.5 (11.0)		2.2 (28.5)	2.3 (30.8)	2.9 (27.5)	3.6 (12.5)	4.0 (13.3)	5.5 (2.9)		1.9 (25.3)
	事務・営業	男	0.0 (0.2)	0.2 (2.8)		0.2 (3.0)	0.1 (1.7)	0.6 (5.4)	2.4 (8.5)	0.0 (0.0)	64.0 (33.6)		0.3 (3.7)
		女	0.8 (17.8)	1.0 (17.7)		0.9 (10.9)	0.6 (8.3)	1.3 (12.5)	2.3 (8.1)	2.0 (6.7)	27.5 (14.4)		0.9 (12.7)
		小計	0.8 (18.0)	1.2 (20.6)		1.1 (13.9)	0.7 (9.9)	1.9 (17.9)	4.7 (16.5)	2.0 (6.7)	91.5 (48.0)		1.2 (16.4)
	技術系職員	男	0.2 (5.2)	1.2 (21.3)		0.6 (7.2)	0.8 (10.5)	1.8 (16.6)	5.0 (17.5)	0.0 (0.0)	93.0 (48.8)		0.8 (11.1)
		女	0.0 (0.3)	0.0 (0.0)		0.0 (0.1)	0.0 (0.0)	0.0 (0.4)	0.6 (2.1)	2.0 (6.7)	0.5 (0.3)		0.0 (0.4)
		小計	0.2 (5.5)	1.2 (21.3)		0.6 (7.3)	0.8 (10.5)	1.8 (17.0)	5.6 (19.6)	2.0 (6.7)	93.5 (49.1)		0.8 (11.5)
	現場労働者	男	2.3 (51.7)	0.8 (14.2)		3.8 (48.8)	3.5 (46.8)	3.8 (36.4)	13.6 (47.2)	20.0 (66.7)	0.0 (0.0)		3.3 (44.9)
		女	0.1 (2.7)	0.0 (0.0)		0.1 (1.5)	0.2 (2.0)	0.1 (1.2)	1.2 (4.2)	2.0 (6.7)	0.0 (0.0)		0.1 (2.0)
		小計	2.4 (51.4)	0.8 (14.2)		3.9 (50.3)	3.6 (48.8)	4.0 (37.6)	14.8 (51.4)	22.0 (73.3)	0.0 (0.0)		3.4 (46.9)
	うち常雇の現場労働者	男	1.8 (38.9)	0.8 (14.2)		3.5 (44.9)	3.3 (44.6)	3.6 (34.5)	13.4 (46.5)	20.0 (66.7)	0.0 (0.0)		2.9 (39.7)
		女	0.1 (2.3)	0.0 (0.0)		0.1 (1.1)	0.1 (1.5)	0.1 (0.9)	1.2 (4.2)	2.0 (6.7)	0.0 (0.0)		0.1 (1.6)
		小計	1.9 (41.3)	0.8 (14.2)		3.6 (46.0)	3.4 (46.1)	3.7 (35.5)	14.6 (50.6)	22.0 (73.3)	0.0 (0.0)		3.0 (41.4)
	小計	男	3.5 (76.9)	4.0 (70.9)		6.0 (76.6)	5.8 (77.9)	8.2 (77.7)	23.7 (82.5)	22.0 (73.3)	161.5 (84.8)		5.7 (77.7)
		女	1.0 (23.1)	1.6 (29.1)		1.8 (23.4)	1.6 (22.1)	2.4 (22.3)	5.0 (17.5)	8.0 (26.7)	29.0 (15.2)		1.6 (22.3)
		小計	4.5 (100.0)	5.6 (100.0)		7.8 (100.0)	7.4 (100.0)	10.6 (100.0)	28.7 (100.0)	30.0 (100.0)	190.5 (100.0)		7.3 (100.0)
ガラス工事業	役員	男	1.0 (21.4)	0.0 (0.0)		1.2 (20.2)	1.4 (16.7)	2.0 (16.5)	3.2 (11.2)	7.0 (10.5)	140.0 (40.0)		1.8 (19.4)
		女	0.2 (1.0)	0.0 (0.0)		0.9 (15.3)	0.7 (8.4)	1.0 (7.9)	0.6 (2.0)	0.0 (0.0)	35.0 (10.0)		0.7 (7.6)
		小計	1.2 (28.3)	0.0 (0.0)		2.1 (35.5)	2.1 (25.1)	3.0 (24.4)	3.7 (13.2)	7.0 (10.5)	175.0 (50.0)		2.5 (27.0)
	事務・営業	男	0.2 (1.5)	1.0 (50.0)		0.3 (5.5)	0.5 (5.7)	0.6 (4.6)	4.4 (15.7)	23.0 (34.3)	40.0 (11.4)		0.7 (7.3)
		女	0.9 (20.9)	1.0 (50.0)		0.7 (12.4)	1.6 (18.9)	1.7 (14.2)	4.0 (14.1)	10.0 (14.9)	32.0 (9.1)		1.4 (15.1)
		小計	1.0 (25.4)	2.0 (100.0)		1.1 (17.9)	2.0 (24.7)	2.3 (18.8)	8.4 (29.7)	33.0 (49.3)	72.0 (20.6)		2.1 (22.4)
	技術系職員	男	1.0 (23.5)	0.0 (0.0)		1.1 (19.0)	1.2 (14.8)	2.9 (23.7)	2.4 (8.6)	20.0 (29.9)	100.0 (28.6)		1.9 (20.9)
		女	0.0 (0.0)	0.0 (0.0)		0.0 (0.0)	0.0 (0.0)	0.3 (2.6)	0.2 (0.6)	1.0 (1.5)	3.0 (0.9)		0.1 (1.2)
		小計	1.0 (23.5)	0.0 (0.0)		1.1 (19.0)	1.2 (14.8)	3.2 (26.4)	2.6 (9.2)	21.0 (31.3)	103.0 (29.4)		2.0 (22.1)
	現場労働者	男	0.9 (22.7)	0.0 (0.0)		1.6 (27.7)	2.9 (34.4)	3.2 (26.6)	13.4 (47.3)	6.0 (9.0)	0.0 (0.0)		2.5 (26.8)
		女	0.0 (0.0)	0.0 (0.0)		0.0 (0.0)	0.1 (1.1)	0.5 (3.8)	0.2 (0.6)	0.0 (0.0)	0.0 (0.0)		0.2 (1.7)
		小計	0.9 (22.7)	0.0 (0.0)		1.6 (27.7)	2.9 (35.5)	3.7 (30.4)	13.5 (47.9)	6.0 (9.0)	0.0 (0.0)		2.6 (28.5)
	うち常雇の現場労働者	男	0.9 (21.2)	0.0 (0.0)		1.4 (24.0)	2.9 (34.4)	3.1 (25.5)	13.0 (46.2)	6.0 (9.0)	0.0 (0.0)		2.4 (25.5)
		女	0.0 (0.0)	0.0 (0.0)		0.0 (0.0)	0.0 (0.5)	0.4 (2.9)	0.2 (0.6)	0.0 (0.0)	0.0 (0.0)		0.1 (1.3)
		小計	0.9 (21.2)	0.0 (0.0)		1.4 (24.0)	2.9 (34.9)	3.4 (28.4)	13.2 (46.8)	6.0 (9.0)	0.0 (0.0)		2.5 (26.8)
	小計	男	3.1 (75.1)	1.0 (50.0)		1.3 (72.3)	5.9 (71.6)	8.6 (71.5)	23.1 (82.8)	56.0 (83.6)	280.0 (80.0)		6.9 (74.1)
		女	1.0 (24.9)	1.0 (50.0)		1.6 (27.7)	2.4 (28.4)	3.5 (28.6)	4.9 (17.2)	11.0 (16.4)	70.0 (20.0)		2.1 (25.7)
		小計	4.1 (100.0)	2.0 (100.0)		5.9 (100.0)	8.3 (100.0)	12.1 (100.0)	28.2 (100.0)	67.0 (100.0)	350.0 (100.0)		9.2 (100.0)
金属製建具工事業	役員	男	3.9 (11.7)	2.0 (16.7)		1.5 (17.8)	1.6 (15.3)	2.1 (15.0)	2.9 (12.1)	4.4 (7.4)	4.6 (10.3)		2.1 (21.1)
		女	0.1 (0.7)	1.3 (11.1)		0.8 (9.8)	0.9 (8.4)	1.0 (6.9)	0.6 (2.8)	0.6 (1.0)	0.4 (0.8)		0.7 (5.8)
		小計	3.9 (12.3)	3.3 (27.8)		2.3 (27.6)	2.4 (23.7)	3.1 (21.9)	3.5 (15.2)	5.0 (8.5)	4.9 (11.1)		3.0 (26.9)
	事務・営業	男	0.1 (1.5)	0.7 (5.6)		0.2 (2.5)	0.3 (2.6)	1.0 (7.3)	2.3 (10.0)	7.6 (12.9)	9.3 (21.1)		0.6 (1.9)
		女	0.8 (8.1)	1.0 (8.3)		0.7 (8.3)	1.0 (9.9)	1.7 (12.2)	3.0 (13.0)	5.5 (9.3)	5.9 (13.3)		1.1 (10.1)
		小計	0.9 (9.6)	1.7 (13.9)		0.9 (10.8)	1.3 (12.5)	2.8 (19.5)	5.4 (22.9)	13.0 (22.2)	15.2 (34.3)		1.7 (15.1)
	技術系職員	男	0.4 (3.9)	1.0 (8.3)		1.0 (12.6)	1.3 (12.3)	2.4 (16.9)	5.8 (25.0)	20.0 (34.1)	20.1 (45.2)		1.6 (13.9)
		女	0.0 (0.0)	0.0 (0.0)		0.1 (0.6)	0.0 (0.2)	0.0 (0.0)	0.1 (0.3)	0.7 (1.2)	0.0 (0.0)		0.0 (0.2)
		小計	0.1 (3.9)	1.0 (8.3)		1.1 (13.2)	1.3 (12.4)	2.4 (16.9)	5.9 (25.3)	20.7 (35.3)	20.1 (45.2)		1.6 (14.1)
	現場労働者	男	4.0 (13.0)	5.7 (17.2)		3.8 (16.2)	4.9 (18.3)	5.7 (10.6)	8.4 (35.8)	19.6 (33.5)	4.2 (9.4)		4.8 (12.5)
		女	0.1 (1.2)	0.3 (2.8)		0.2 (2.2)	0.3 (3.1)	0.2 (1.1)	0.2 (0.8)	0.3 (0.5)	0.0 (0.0)		0.2 (1.6)
		小計	1.1 (11.2)	6.0 (50.0)		4.0 (18.4)	5.2 (51.4)	5.9 (11.7)	8.5 (36.6)	19.9 (34.0)	4.2 (9.4)		5.0 (14.0)
	うち常雇の現場労働者	男	3.6 (38.6)	5.3 (14.1)		3.1 (37.4)	4.4 (12.7)	5.4 (38.3)	7.6 (32.4)	18.1 (30.9)	4.2 (9.4)		4.3 (38.0)
		女	0.1 (0.6)	0.3 (2.8)		0.1 (0.9)	0.3 (2.5)	0.1 (1.0)	0.2 (0.8)	0.2 (0.4)	0.0 (0.0)		0.1 (1.0)
		小計	3.7 (39.2)	5.7 (17.2)		3.1 (38.3)	4.6 (15.2)	5.5 (39.3)	7.8 (33.3)	18.3 (31.2)	4.2 (9.4)		4.4 (39.0)
	小計	男	8.1 (90.0)	9.3 (77.8)		6.5 (79.1)	8.0 (78.5)	11.2 (79.8)	19.4 (83.1)	51.6 (87.9)	38.2 (86.0)		9.3 (82.3)
		女	0.9 (10.0)	2.7 (22.2)		1.7 (20.9)	2.2 (21.5)	2.8 (20.2)	3.9 (16.9)	7.1 (12.1)	6.2 (14.0)		2.0 (17.7)
		小計	9.3 (100.0)	12.0 (100.0)		8.2 (100.0)	10.2 (100.0)	14.1 (100.0)	23.3 (100.0)	58.7 (100.0)	44.4 (100.0)		11.3 (100.0)
防水工事業	役員	男	0.8 (20.5)			1.5 (20.0)	1.5 (16.2)	2.1 (14.2)	3.6 (12.5)	3.8 (7.6)	12.0 (9.6)		1.8 (15.1)
		女	0.1 (2.6)			0.7 (8.9)	0.7 (7.5)	0.8 (5.1)	0.1 (1.2)	1.3 (2.5)	0.0 (0.0)		0.6 (5.1)
		小計	0.9 (23.1)			2.2 (28.8)	2.2 (23.7)	2.8 (19.3)	4.0 (13.8)	5.1 (10.1)	12.0 (9.6)		2.4 (20.5)
	事務・営業	男	0.0 (0.0)			0.2 (2.2)	0.3 (2.8)	1.3 (9.0)	5.0 (17.3)	7.8 (15.4)	13.0 (10.4)		0.9 (7.8)
		女	0.8 (20.5)			0.9 (12.4)	0.9 (9.3)	1.6 (11.1)	5.0 (17.4)	5.4 (10.8)	30.0 (24.0)		1.4 (12.1)
		小計	0.8 (20.5)			1.1 (14.6)	1.1 (12.0)	3.0 (20.1)	10.0 (34.8)	13.2 (26.2)	43.0 (34.4)		2.3 (20.0)
	技術系職員	男	0.2 (5.1)			0.5 (6.1)	1.2 (13.0)	2.5 (17.0)	6.2 (21.5)	6.7 (13.1)	69.0 (55.2)		1.7 (14.8)
		女	0.0 (0.0)			0.0 (0.0)	0.0 (0.0)	0.0 (0.1)	0.1 (0.4)	0.1 (0.2)	1.0 (0.8)		0.0 (0.1)
		小計	0.2 (5.1)			0.5 (6.1)	1.2 (13.0)	2.5 (17.2)	6.3 (21.9)	6.8 (13.5)	70.0 (56.0)		1.8 (14.9)
	現場労働者	男	1.9 (48.7)			3.8 (19.8)	1.7 (49.5)	6.2 (42.2)	8.5 (29.4)	25.1 (50.1)	0.0 (0.0)		5.1 (13.5)
		女	0.1 (2.6)			0.1 (0.6)	0.2 (1.7)	0.2 (1.2)	0.0 (0.1)	0.1 (0.2)	0.0 (0.0)		0.1 (1.1)
		小計	2.0 (51.3)			3.8 (50.5)	1.8 (51.3)	6.4 (43.4)	8.5 (29.6)	25.2 (50.2)	0.0 (0.0)		5.2 (14.6)
	うち常雇の現場労働者	男	1.4 (35.9)			2.8 (37.5)	3.9 (41.0)	5.4 (36.6)	8.3 (28.7)	25.1 (49.9)	0.0 (0.0)		4.3 (36.9)
		女	0.1 (2.6)			0.0 (0.3)	0.1 (1.0)	0.2 (1.0)	0.0 (0.0)	0.1 (0.2)	0.0 (0.0)		0.1 (0.9)
		小計	1.5 (38.5)			2.9 (37.8)	1.0 (12.1)	5.5 (37.6)	8.3 (28.7)	25.1 (50.1)	0.0 (0.0)		1.1 (37.7)
	小計	男	2.9 (74.1)			5.9 (78.1)	7.7 (81.5)	12.1 (82.5)	23.2 (80.8)	13.1 (86.1)	94.0 (75.2)		9.5 (81.3)
		女	1.0 (25.7)			1.7 (21.9)	1.7 (18.5)	2.6 (17.6)	5.5 (19.2)	6.8 (13.6)	31.0 (24.8)		2.2 (18.7)
		小計	3.9 (100.0)			7.6 (100.0)	9.4 (100.0)	11.7 (100.0)	28.8 (100.0)	50.2 (100.0)	125.0 (100.0)		11.7 (100.0)

表5－3－1 各就業者区分ごとの平均雇用者数

（単位：人、%）

業種	就業者区分		資本金 個人	法人 200万円未満	200万円以上300万円未満	300万円以上500万円未満	500万円以上1000万円未満	1000万円以上2000万円未満	2000万円以上5000万円未満	5000万円以上1億円未満	1億円以上10億円未満	10億円以上	合計
内装工事業	役員	男	1.0 (30.3)	1.0 (15.4)	1.0 (9.1)	1.8 (23.4)	1.4 (19.8)	2.2 (13.6)	2.9 (13.3)	3.0 (7.7)	7.1 (2.8)		1.8 (15.8)
		女	0.4 (11.5)	0.5 (7.7)	1.0 (9.1)	0.7 (9.2)	0.9 (12.7)	0.8 (1.6)	0.5 (2.1)	0.5 (1.2)	0.0 (0.0)		0.7 (6.0)
		小計	1.4 (41.8)	1.5 (23.1)	2.0 (18.2)	2.5 (32.7)	2.3 (32.5)	3.0 (18.2)	3.4 (15.7)	3.5 (8.9)	7.1 (2.8)		2.5 (21.8)
	事務・営業	男	0.1 (1.8)	0.0 (0.0)	1.0 (9.1)	0.4 (5.7)	0.3 (4.1)	1.2 (7.1)	5.6 (25.8)	7.9 (20.3)	109.6 (13.2)		1.2 (10.5)
		女	0.6 (16.1)	0.5 (7.7)	0.0 (0.0)	0.9 (11.3)	0.8 (10.8)	1.7 (10.6)	3.7 (17.0)	6.9 (17.6)	67.0 (26.4)		1.5 (12.7)
		小計	0.6 (17.9)	0.5 (7.7)	1.0 (9.1)	1.3 (17.0)	1.1 (15.0)	2.9 (18.0)	9.2 (12.8)	14.8 (37.8)	176.6 (69.6)		2.6 (23.1)
	技術系職員	男	0.4 (13.1)	1.0 (15.4)	0.0 (0.0)	0.5 (7.1)	1.0 (13.8)	2.5 (15.5)	3.6 (16.6)	6.1 (15.5)	26.6 (10.5)		1.5 (13.1)
		女	0.0 (0.0)	0.0 (0.0)	0.0 (0.0)	0.0 (0.1)	0.0 (0.6)	0.2 (1.1)	1.6 (7.3)	1.6 (1.0)	5.5 (2.2)		0.2 (1.3)
		小計	0.4 (13.1)	1.0 (15.4)	0.0 (0.0)	0.6 (7.5)	1.0 (14.4)	2.7 (16.6)	5.2 (23.9)	7.6 (19.5)	32.0 (12.6)		1.7 (11.8)
	現場労働者	男	0.8 (23.1)	3.5 (53.9)	8.0 (72.7)	3.0 (39.2)	2.6 (35.7)	7.2 (14.0)	3.1 (15.8)	13.0 (33.2)	34.3 (13.5)		1.3 (37.3)
		女	0.1 (4.2)	0.0 (0.0)	0.0 (0.0)	0.3 (3.7)	0.2 (2.5)	0.5 (3.3)	0.1 (1.7)	0.2 (0.5)	3.9 (1.5)		0.1 (3.0)
		小計	0.9 (27.3)	3.5 (53.9)	8.0 (72.7)	3.3 (42.8)	2.7 (38.1)	7.7 (47.2)	3.8 (17.6)	13.2 (33.7)	38.2 (15.0)		4.6 (10.4)
	うち常雇の現場労働者	男	0.8 (22.5)	3.5 (53.9)	8.0 (72.7)	2.9 (37.4)	2.3 (31.5)	6.7 (10.6)	3.4 (15.6)	12.6 (32.3)	31.1 (12.3)		1.0 (31.6)
		女	0.1 (4.2)	0.0 (0.0)	0.0 (0.0)	0.3 (3.7)	0.2 (2.2)	0.5 (2.8)	0.1 (1.7)	0.2 (0.5)	1.8 (0.7)		0.3 (2.7)
		小計	0.9 (26.7)	3.5 (53.9)	8.0 (72.7)	3.2 (41.1)	2.4 (33.7)	7.1 (43.3)	3.7 (17.1)	12.8 (32.9)	32.9 (13.0)		1.3 (37.3)
	小計	男	2.3 (68.2)	5.5 (81.6)	10.0 (90.9)	5.8 (75.4)	5.3 (73.4)	13.2 (80.5)	15.4 (71.6)	29.9 (76.7)	177.6 (69.9)		8.8 (77.0)
		女	1.1 (31.8)	1.0 (15.4)	1.0 (9.1)	1.9 (24.6)	1.9 (26.6)	3.2 (19.5)	6.1 (28.5)	9.1 (23.4)	76.3 (30.1)		2.6 (23.1)
		小計	3.4 (100.0)	6.5 (100.0)	11.0 (100.0)	7.7 (100.0)	7.2 (100.0)	16.4 (100.0)	21.6 (100.0)	39.1 (100.0)	253.9 (100.0)		11.4 (100.0)
建具工事業	役員	男	1.1 (22.7)	1.5 (17.7)	1.0 (9.1)	1.5 (20.5)	1.5 (19.7)	1.9 (15.8)	3.7 (12.7)	3.1 (6.2)	1.6 (3.5)	13.3 (1.6)	1.7 (11.8)
		女	0.2 (4.8)	0.0 (0.0)	1.0 (9.1)	0.8 (11.1)	0.8 (10.5)	0.8 (6.2)	0.8 (2.6)	0.1 (0.7)	0.8 (0.6)	0.0 (0.0)	0.7 (5.7)
		小計	1.3 (27.5)	1.5 (17.7)	2.0 (18.2)	2.3 (31.9)	2.3 (30.2)	2.7 (22.1)	4.5 (15.3)	3.8 (6.9)	5.3 (4.0)	13.3 (1.6)	2.3 (20.6)
	事務・営業	男	0.0 (0.4)	0.0 (0.0)	1.0 (9.1)	0.3 (3.7)	0.2 (2.1)	1.5 (12.3)	5.7 (19.5)	13.1 (21.3)	28.0 (21.1)	107.8 (17.8)	1.6 (14.0)
		女	0.7 (15.3)	1.0 (11.8)	4.0 (36.4)	0.9 (11.9)	0.9 (11.5)	1.7 (14.0)	3.9 (13.3)	6.8 (12.3)	16.2 (12.2)	123.8 (14.5)	1.5 (13.6)
		小計	0.8 (15.7)	1.0 (11.8)	5.0 (45.5)	1.1 (15.6)	1.0 (13.6)	3.2 (26.3)	9.6 (32.8)	20.2 (36.6)	44.2 (33.2)	531.6 (62.1)	3.1 (27.6)
	技術系職員	男	0.8 (16.5)	0.0 (0.0)	0.0 (0.0)	1.3 (17.6)	1.0 (13.7)	3.1 (25.3)	5.9 (20.2)	15.6 (28.2)	67.6 (50.9)	117.7 (17.3)	2.6 (23.0)
		女	0.2 (3.0)	0.0 (0.0)	0.0 (0.0)	0.1 (1.0)	0.1 (1.1)	0.1 (1.0)	0.8 (2.7)	1.5 (2.8)	3.1 (2.6)	15.1 (1.8)	0.2 (1.5)
		小計	1.0 (19.5)	0.0 (0.0)	0.0 (0.0)	1.4 (18.6)	1.1 (14.8)	3.2 (26.3)	6.7 (22.9)	17.1 (31.0)	71.1 (53.5)	162.8 (19.1)	2.8 (24.6)
	現場労働者	男	1.7 (31.6)	4.5 (52.9)	1.0 (36.4)	2.3 (31.2)	2.7 (35.5)	2.8 (23.1)	7.7 (26.3)	12.3 (22.1)	11.6 (8.7)	110.5 (16.5)	2.8 (25.0)
		女	0.1 (2.7)	1.5 (17.7)	0.0 (0.0)	0.2 (2.8)	0.5 (5.9)	0.2 (1.9)	0.8 (2.7)	1.7 (3.2)	0.7 (0.6)	1.3 (0.5)	0.3 (2.3)
		小計	1.8 (37.3)	6.0 (70.6)	4.0 (36.1)	2.5 (34.0)	3.1 (41.5)	3.1 (25.3)	8.5 (29.0)	14.1 (25.5)	12.3 (9.3)	111.9 (17.0)	3.1 (27.3)
	うち常雇の現場労働者	男	1.5 (30.7)	1.5 (52.9)	1.0 (36.1)	2.2 (29.9)	2.7 (35.1)	2.8 (23.0)	7.5 (25.7)	12.2 (22.2)	11.6 (8.7)	110.1 (16.1)	2.7 (24.3)
		女	0.1 (1.3)	1.5 (17.7)	0.0 (0.0)	0.2 (2.7)	0.4 (5.5)	0.2 (1.8)	0.5 (1.6)	1.7 (3.1)	0.7 (0.6)	1.3 (0.5)	0.2 (2.0)
		小計	1.6 (32.0)	6.0 (70.6)	4.0 (36.1)	2.1 (32.7)	3.1 (10.5)	3.0 (24.8)	8.0 (27.3)	13.9 (25.2)	12.3 (9.3)	111.4 (16.9)	3.0 (26.3)
	小計	男	3.6 (74.2)	6.0 (70.6)	6.0 (54.6)	5.3 (72.9)	5.4 (71.0)	9.3 (76.8)	23.0 (78.7)	41.8 (81.1)	111.8 (84.1)	709.3 (83.2)	8.7 (76.9)
		女	1.3 (25.8)	2.5 (29.4)	5.0 (45.5)	2.0 (27.1)	2.2 (29.0)	2.8 (23.2)	6.2 (21.3)	10.5 (18.9)	21.1 (15.9)	143.2 (16.8)	2.6 (23.1)
		小計	4.9 (100.0)	8.5 (100.0)	11.0 (100.0)	7.3 (100.0)	7.6 (100.0)	12.0 (100.0)	29.2 (100.0)	55.2 (100.0)	132.9 (100.0)	852.5 (100.0)	11.3 (100.0)
仕上関係計	役員	男	1.5 (27.4)	1.3 (21.0)	1.3 (11.8)	1.5 (19.5)	1.5 (17.0)	2.1 (13.8)	3.0 (10.6)	1.0 (5.5)	8.3 (5.1)	13.3 (1.6)	1.8 (16.0)
		女	0.2 (3.1)	0.5 (7.7)	0.7 (6.7)	0.8 (9.5)	0.8 (9.4)	0.8 (5.1)	0.7 (2.3)	0.6 (0.9)	1.1 (0.7)	0.0 (0.0)	0.6 (5.6)
		小計	1.7 (30.6)	1.8 (28.7)	2.0 (18.1)	2.3 (29.0)	2.3 (26.4)	2.9 (19.2)	3.6 (12.9)	1.6 (6.1)	9.1 (6.1)	13.3 (1.6)	2.1 (21.5)
	事務・営業	男	0.1 (1.2)	0.3 (1.6)	0.7 (6.7)	0.3 (3.1)	0.2 (2.8)	1.2 (8.1)	4.1 (11.6)	13.1 (18.6)	19.9 (32.5)	107.8 (17.8)	0.9 (8.0)
		女	0.7 (12.4)	0.7 (11.3)	1.0 (9.2)	0.8 (10.1)	0.9 (9.9)	1.7 (11.1)	3.3 (11.8)	9.0 (12.5)	30.1 (19.6)	123.8 (14.5)	1.3 (11.1)
		小計	0.7 (13.6)	1.0 (15.9)	1.7 (15.8)	1.1 (13.5)	1.1 (12.7)	2.9 (19.1)	7.5 (26.1)	22.3 (31.0)	80.0 (52.0)	531.6 (62.1)	2.2 (19.4)
	技術系職員	男	0.4 (7.6)	0.5 (8.4)	0.0 (0.0)	0.8 (9.7)	1.0 (11.6)	2.4 (15.9)	5.2 (18.1)	15.6 (21.6)	39.8 (25.9)	117.7 (17.3)	1.6 (11.0)
		女	0.0 (0.6)	0.0 (0.0)	0.0 (0.0)	0.0 (0.1)	0.1 (0.5)	0.1 (0.7)	0.6 (2.2)	1.0 (1.1)	3.0 (1.9)	15.1 (1.8)	0.1 (0.8)
		小計	0.4 (8.2)	0.5 (8.4)	0.0 (0.0)	0.8 (10.0)	1.1 (12.1)	2.5 (16.6)	5.8 (20.6)	16.5 (23.0)	42.8 (27.8)	162.8 (19.1)	1.6 (11.8)
	現場労働者	男	2.5 (15.4)	2.7 (13.1)	7.2 (65.8)	3.6 (15.1)	1.0 (15.9)	6.5 (13.0)	10.9 (38.1)	27.6 (38.3)	19.6 (12.7)	110.5 (16.5)	1.7 (12.1)
		女	0.1 (2.3)	0.3 (3.9)	0.0 (0.0)	0.2 (2.4)	0.3 (3.0)	0.3 (2.2)	0.5 (1.7)	1.0 (1.1)	2.0 (1.3)	1.3 (0.5)	0.2 (2.2)
		小計	2.6 (17.7)	3.0 (17.0)	7.2 (65.8)	3.7 (17.5)	1.3 (18.9)	6.9 (15.2)	11.3 (10.1)	28.6 (39.7)	21.5 (11.0)	111.9 (17.0)	1.9 (11.3)
	うち常雇の現場労働者	男	2.1 (38.8)	2.7 (41.7)	6.1 (55.7)	3.1 (39.5)	3.6 (41.3)	6.2 (10.6)	9.7 (31.3)	25.3 (35.2)	18.1 (12.0)	110.1 (16.1)	1.2 (38.3)
		女	0.1 (1.7)	0.3 (3.9)	0.0 (0.0)	0.2 (1.9)	0.2 (2.3)	0.3 (1.9)	0.4 (1.1)	0.9 (1.3)	1.0 (0.6)	1.3 (0.5)	0.2 (1.8)
		小計	2.2 (10.5)	2.9 (15.7)	6.1 (55.7)	3.3 (11.1)	3.8 (13.6)	6.1 (12.1)	10.1 (35.8)	26.3 (36.5)	19.1 (12.6)	111.1 (16.9)	1.1 (10.1)
	小計	男	4.4 (81.5)	4.9 (77.1)	9.2 (84.2)	6.1 (77.6)	6.8 (77.2)	12.3 (80.8)	23.2 (82.0)	60.5 (81.0)	117.5 (76.5)	709.3 (83.2)	8.9 (80.1)
		女	1.0 (18.5)	1.5 (22.9)	1.7 (15.8)	1.8 (22.1)	2.0 (22.8)	2.9 (19.2)	5.1 (18.0)	11.6 (16.0)	36.1 (23.5)	143.2 (16.8)	2.2 (19.9)
		小計	5.4 (100.0)	6.4 (100.0)	10.9 (100.0)	7.9 (100.0)	8.8 (100.0)	15.2 (100.0)	28.3 (100.0)	72.0 (100.0)	153.7 (100.0)	852.5 (100.0)	11.1 (100.0)
小計	役員	男	1.5 (23.8)	1.3 (18.3)	1.2 (11.0)	1.6 (17.6)	1.6 (16.1)	2.2 (13.2)	2.7 (9.6)	3.9 (5.6)	8.1 (1.7)	16.1 (2.1)	1.8 (11.6)
		女	0.2 (2.5)	0.5 (7.7)	0.8 (6.9)	0.7 (7.9)	0.8 (8.2)	0.8 (1.8)	0.6 (2.3)	0.5 (0.7)	0.9 (0.5)	0.0 (0.0)	0.6 (1.8)
		小計	1.6 (26.3)	1.8 (26.0)	2.0 (17.8)	2.3 (25.1)	2.1 (21.3)	2.9 (18.0)	3.3 (12.0)	4.1 (6.3)	9.0 (5.2)	16.1 (2.1)	2.1 (19.1)
	事務・営業	男	0.1 (1.2)	0.3 (3.9)	0.6 (5.1)	0.2 (2.5)	0.2 (2.0)	1.1 (6.7)	3.1 (11.0)	10.2 (14.6)	37.1 (21.8)	215.1 (28.1)	0.8 (6.3)
		女	0.7 (10.1)	0.7 (10.1)	1.0 (8.9)	0.8 (8.9)	0.9 (9.0)	1.6 (9.8)	3.0 (10.7)	7.0 (10.1)	22.1 (12.9)	80.2 (10.5)	1.2 (9.8)
		小計	0.7 (11.6)	1.0 (11.0)	1.6 (11.3)	1.0 (11.1)	1.1 (10.9)	2.7 (16.5)	6.0 (21.7)	17.2 (24.7)	59.1 (34.7)	295.2 (38.6)	2.0 (16.2)
	技術系職員	男	0.4 (7.1)	0.6 (8.3)	0.3 (2.9)	0.8 (9.1)	1.0 (9.9)	2.3 (11.0)	5.9 (21.2)	16.1 (23.1)	11.9 (26.2)	212.6 (31.7)	1.7 (13.5)
		女	0.0 (0.1)	0.0 (0.0)	0.0 (0.0)	0.0 (0.3)	0.1 (0.6)	0.1 (0.7)	0.1 (1.3)	0.8 (1.2)	2.1 (1.2)	13.7 (1.8)	0.1 (0.7)
		小計	0.5 (7.5)	0.6 (8.3)	0.3 (2.9)	0.9 (9.7)	1.1 (10.5)	2.1 (11.7)	6.3 (22.5)	16.9 (24.2)	16.9 (27.1)	256.3 (33.5)	1.7 (11.2)
計	現場労働者	男	3.2 (51.1)	3.3 (16.9)	7.3 (65.0)	1.5 (50.6)	5.1 (51.1)	7.9 (18.1)	11.7 (11.8)	30.3 (13.1)	53.8 (31.1)	193.0 (25.3)	5.9 (17.7)
		女	0.2 (3.2)	0.3 (1.9)	0.0 (0.0)	0.3 (2.8)	0.3 (2.9)	0.4 (2.5)	0.6 (2.0)	1.0 (1.1)	2.3 (1.3)	1.0 (0.5)	0.3 (2.5)
		小計	3.1 (54.6)	3.6 (51.8)	7.3 (65.0)	1.7 (53.1)	5.1 (51.2)	8.3 (50.9)	12.2 (13.9)	31.3 (11.8)	56.1 (32.7)	197.1 (25.8)	6.2 (50.3)
	うち常雇の現場労働者	男	2.5 (10.3)	3.0 (13.1)	5.9 (52.1)	3.9 (14.1)	1.6 (45.9)	7.1 (15.3)	10.7 (38.5)	27.1 (38.8)	17.6 (27.8)	192.1 (25.2)	5.2 (12.7)
		女	0.4 (2.3)	0.2 (3.4)	0.0 (0.0)	0.2 (2.2)	0.2 (2.2)	0.4 (2.2)	0.5 (1.9)	0.9 (1.1)	1.7 (1.0)	1.0 (0.5)	0.3 (2.1)
		小計	2.6 (12.7)	3.3 (16.8)	5.9 (52.1)	4.1 (16.3)	1.8 (18.1)	7.8 (17.6)	11.2 (10.3)	28.1 (10.2)	19.3 (28.8)	196.1 (25.7)	5.5 (11.8)
	小計	男	5.2 (83.5)	5.1 (77.4)	9.5 (84.3)	7.1 (80.1)	7.9 (79.3)	14.4 (82.3)	23.3 (83.7)	60.5 (86.6)	111.2 (84.1)	666.8 (87.2)	10.1 (82.2)
		女	1.0 (16.5)	1.6 (22.7)	1.8 (15.7)	1.8 (19.9)	2.1 (20.7)	2.9 (17.7)	4.6 (16.3)	9.3 (13.1)	27.2 (15.9)	97.9 (12.8)	2.2 (17.8)
		小計	6.2 (100.0)	7.0 (100.0)	11.2 (100.0)	8.9 (100.0)	10.0 (100.0)	16.3 (100.0)	27.9 (100.0)	69.9 (100.0)	171.1 (100.0)	764.6 (100.0)	12.3 (100.0)

表5－3－1　各就業者区分ごとの平均雇用者数

（単位：人、%）

業種	就業者区分		資本金 個人	法人 200万円未満	200万円以上300万円未満	300万円以上500万円未満	500万円以上1000万円未満	1000万円以上2000万円未満	2000万円以上5000万円未満	5000万円以上1億円未満	1億円以上10億円未満	10億円以上	合計
合計	役員	男	1.1 (18.0)	1.3 (18.4)	1.5 (16.1)	1.5 (17.7)	1.7 (15.5)	2.0 (14.1)	2.7 (11.8)	3.8 (7.4)	7.0 (4.1)	20.8 (1.5)	1.7 (12.6)
		女	0.2 (2.5)	0.6 (9.2)	0.3 (3.5)	0.7 (8.0)	0.8 (7.6)	0.8 (5.5)	0.7 (3.2)	0.6 (1.2)	0.4 (0.2)	0.0 (0.0)	0.6 (1.3)
		小計	1.2 (20.1)	1.9 (27.6)	1.8 (19.6)	2.2 (25.7)	2.5 (23.1)	2.8 (19.5)	3.4 (15.0)	4.4 (8.6)	7.3 (4.3)	20.8 (1.5)	2.3 (16.9)
	事務・営業	男	0.1 (1.1)	0.1 (5.0)	0.2 (1.8)	0.2 (2.2)	0.2 (1.8)	0.6 (4.5)	1.5 (6.8)	5.9 (11.3)	29.5 (17.5)	314.3 (23.0)	0.9 (6.8)
		女	0.6 (10.8)	0.6 (9.0)	0.8 (8.6)	0.8 (9.9)	0.9 (8.7)	1.4 (9.6)	2.2 (9.9)	5.2 (9.9)	17.3 (10.2)	115.1 (8.4)	1.3 (9.6)
		小計	0.7 (12.2)	1.0 (13.9)	1.0 (10.5)	1.0 (12.1)	1.1 (10.4)	2.0 (11.0)	3.8 (16.7)	11.0 (21.2)	46.8 (27.7)	429.4 (31.4)	2.3 (16.5)
	技術系職員	男	0.6 (10.8)	0.8 (11.5)	0.1 (1.2)	1.0 (12.2)	1.4 (13.1)	2.6 (18.1)	6.3 (27.7)	18.1 (34.9)	75.5 (44.8)	704.5 (51.6)	3.2 (23.0)
		女	0.0 (0.6)	0.0 (0.0)	0.0 (0.0)	0.0 (0.5)	0.1 (0.7)	0.1 (0.9)	0.3 (1.2)	0.6 (1.1)	2.3 (1.4)	16.4 (1.2)	0.1 (0.9)
		小計	0.7 (11.4)	0.8 (11.5)	0.1 (1.2)	1.1 (12.6)	1.5 (13.8)	2.7 (19.0)	6.5 (28.9)	18.7 (36.0)	77.9 (46.2)	720.9 (52.8)	3.3 (23.9)
	現場労働者	男	3.0 (50.6)	3.1 (44.1)	5.2 (56.9)	3.9 (46.5)	5.1 (48.0)	6.3 (41.3)	8.2 (36.1)	16.0 (30.9)	34.1 (20.1)	188.2 (13.8)	5.5 (39.6)
		女	0.3 (5.1)	0.2 (2.9)	1.1 (11.8)	0.3 (3.2)	0.5 (4.7)	0.4 (3.1)	0.8 (3.4)	1.8 (3.4)	2.4 (1.4)	6.3 (0.5)	0.4 (3.2)
		小計	3.3 (55.9)	3.3 (47.0)	6.2 (68.8)	4.2 (49.6)	5.6 (52.7)	6.7 (47.4)	8.9 (39.5)	17.8 (34.3)	36.8 (21.8)	194.5 (14.2)	5.9 (42.8)
	うち常雇の現場労働者	男	2.3 (38.3)	2.7 (39.1)	1.4 (48.1)	3.4 (39.8)	4.3 (40.2)	5.5 (39.2)	7.2 (31.9)	14.0 (27.0)	32.2 (19.1)	185.3 (13.6)	4.7 (34.1)
		女	0.2 (3.4)	0.1 (2.1)	1.0 (11.4)	0.2 (2.1)	0.3 (3.2)	0.3 (2.3)	0.6 (2.7)	1.4 (2.8)	1.9 (1.1)	5.6 (0.4)	0.3 (2.3)
		小計	2.5 (41.7)	2.9 (41.2)	5.4 (59.5)	3.6 (41.9)	4.6 (43.4)	5.9 (41.6)	7.8 (34.6)	15.4 (29.7)	34.1 (20.2)	190.8 (14.0)	5.0 (36.4)
	小計	男	1.8 (80.7)	5.5 (79.0)	6.9 (76.1)	6.7 (78.5)	8.4 (78.4)	11.4 (81.0)	18.6 (82.3)	43.8 (84.4)	146.4 (86.8)	1,227.8 (89.9)	11.3 (82.0)
		女	1.1 (19.3)	1.5 (21.0)	2.2 (23.9)	1.8 (21.5)	2.3 (21.6)	2.7 (19.0)	4.0 (17.7)	8.1 (15.6)	22.3 (13.2)	137.8 (10.1)	2.5 (18.1)
		小計	5.9 (100.0)	7.0 (100.0)	9.1 (100.0)	8.5 (100.0)	10.7 (100.0)	14.1 (100.0)	22.6 (100.0)	51.9 (100.0)	168.7 (100.0)	1,365.6 (100.0)	13.8 (100.0)

（注）1．（ ）の数値は各小計を100とした場合の構成比
2．無効回答企業 272社を除く

表5－3－2 各就業者区分ごとの平均雇用者数（下請比率、次数別集計）

（概要）　　（単位：人、％）

下請比率、次数 / 就業者区分		0%	0%超50%未満	50%以上100%以下				合計
					一次下請	二次下請	三次以下下請	
役　員	男	1.5 (15.2)	2.0 (10.6)	1.7 (12.7)	1.8 (12.4)	1.7 (14.1)	1.4 (13.1)	1.7 (12.6)
	女	0.5 (5.1)	0.6 (3.4)	0.6 (4.5)	0.6 (4.4)	0.6 (4.7)	0.6 (5.2)	0.6 (4.3)
	小計	2.0 (20.3)	2.6 (14.0)	2.4 (17.1)	2.4 (16.8)	2.3 (18.8)	2.0 (18.3)	2.3 (16.8)
事務・営業	男	0.8 (8.2)	1.7 (9.2)	0.7 (5.4)	0.8 (5.5)	0.6 (5.1)	0.4 (3.4)	1.0 (7.3)
	女	1.1 (10.7)	1.8 (9.5)	1.3 (9.6)	1.4 (9.7)	1.2 (9.7)	0.8 (7.9)	1.3 (9.8)
	小計	1.9 (18.9)	3.5 (18.6)	2.1 (15.0)	2.2 (15.2)	1.8 (14.9)	1.2 (11.4)	2.3 (17.1)
技術系職員	男	2.2 (22.5)	5.6 (30.3)	2.7 (19.3)	2.9 (20.1)	2.0 (16.3)	1.8 (16.8)	3.2 (23.6)
	女	0.2 (1.6)	0.2 (0.8)	0.1 (0.8)	0.1 (0.8)	0.1 (0.9)	0.1 (0.5)	0.1 (1.0)
	小計	2.4 (24.0)	5.8 (31.1)	2.8 (20.1)	3.0 (20.9)	2.1 (17.1)	1.8 (17.3)	3.4 (24.6)
現場労働者	男	3.3 (33.5)	6.1 (32.9)	6.2 (45.0)	6.3 (44.4)	5.6 (46.5)	5.4 (50.4)	5.2 (38.4)
	女	0.3 (3.3)	0.6 (3.4)	0.4 (2.8)	0.4 (2.8)	0.3 (2.7)	0.3 (2.6)	0.4 (3.1)
	小計	3.6 (36.8)	6.7 (36.3)	6.5 (47.7)	6.7 (47.2)	5.9 (49.2)	5.6 (53.0)	5.7 (41.5)
うち常雇の現場労働者	男	2.7 (27.1)	5.2 (27.9)	5.5 (40.0)	5.7 (39.6)	5.0 (41.2)	4.5 (42.3)	4.5 (33.1)
	女	0.2 (2.3)	0.5 (2.5)	0.3 (2.1)	0.3 (2.2)	0.2 (1.8)	0.2 (1.8)	0.3 (2.2)
	小計	2.9 (29.3)	5.6 (30.4)	5.8 (42.0)	6.0 (41.8)	5.2 (42.9)	4.7 (44.1)	4.8 (35.4)
合　計	男	7.8 (79.4)	15.3 (82.9)	11.3 (82.3)	11.8 (82.4)	9.9 (82.0)	8.9 (83.8)	11.2 (81.9)
	女	2.0 (20.6)	3.2 (17.1)	2.4 (17.7)	2.5 (17.7)	2.2 (18.0)	1.7 (16.2)	2.5 (18.2)
	小計	9.8 (100.0)	18.5 (100.0)	13.7 (100.0)	14.3 (100.0)	12.1 (100.0)	10.6 (100.0)	13.7 (100.0)

（注）1．（ ）の数値は各合計を100とした場合の構成比
2．無効回答企業 2,187社を除く

（下請比率別詳細）

下請比率、次数 / 就業者区分		0%超10%未満				10%以上20%未満				20%以上30%未満			
		一次下請	二次下請	三次以下下請	小計	一次下請	二次下請	三次以下下請	小計	一次下請	二次下請	三次以下下請	小計
役　員	男	2.0 (9.9)	1.6 (10.5)	3.3 (40.0)	2.0 (10.0)	2.0 (10.3)	1.3 (10.6)	2.0 (42.3)	2.0 (10.4)	1.9 (10.0)	1.6 (20.9)	1.3 (37.0)	1.8 (10.5)
	女	0.7 (3.3)	0.7 (4.6)	0.1 (0.8)	0.7 (3.3)	0.6 (3.0)	0.8 (5.9)	1.2 (24.4)	0.6 (3.1)	0.5 (2.8)	0.2 (3.1)	0.3 (8.7)	0.5 (2.9)
	小計	2.7 (13.2)	2.3 (15.0)	3.4 (40.8)	2.6 (13.3)	2.6 (13.3)	2.1 (16.5)	3.2 (66.7)	2.6 (13.5)	2.4 (12.8)	1.8 (23.9)	1.6 (45.7)	2.3 (13.3)
事務・営業	男	2.5 (12.3)	0.5 (3.0)	1.7 (20.9)	2.4 (12.1)	1.7 (8.9)	1.0 (7.8)	0.0 (0.0)	1.7 (8.8)	1.9 (10.0)	0.4 (4.9)	0.3 (8.7)	1.7 (9.8)
	女	1.8 (8.9)	1.6 (10.5)	0.2 (2.3)	1.8 (8.9)	1.7 (8.9)	1.1 (9.0)	1.0 (21.2)	1.7 (8.9)	1.9 (9.8)	1.0 (13.7)	0.3 (8.7)	1.8 (10.0)
	小計	4.3 (21.1)	2.0 (13.5)	1.9 (23.2)	4.2 (21.0)	3.5 (17.8)	2.1 (16.8)	1.0 (21.2)	3.4 (17.8)	3.8 (19.8)	1.4 (18.6)	0.6 (17.4)	3.5 (19.7)
技術系職員	男	6.6 (32.9)	7.3 (48.6)	1.8 (21.8)	6.6 (33.2)	6.4 (32.5)	2.0 (15.5)	0.6 (12.2)	6.2 (32.1)	5.3 (28.1)	2.2 (28.8)	0.0 (0.0)	4.9 (28.0)
	女	0.1 (0.7)	0.0 (0.0)	0.0 (0.0)	0.1 (0.6)	0.2 (0.9)	0.0 (0.0)	0.0 (0.0)	0.2 (0.9)	0.2 (0.9)	0.1 (1.2)	0.0 (0.0)	0.2 (0.9)
	小計	6.8 (33.6)	7.3 (48.6)	1.8 (21.8)	6.7 (33.8)	6.5 (33.5)	2.0 (15.5)	0.6 (12.2)	6.3 (33.0)	5.5 (29.0)	2.2 (30.0)	0.0 (0.0)	5.1 (28.9)
現場労働者	男	5.7 (28.2)	3.1 (20.7)	1.1 (13.1)	5.6 (28.0)	6.1 (31.2)	6.2 (48.5)	0.0 (0.0)	6.1 (31.6)	6.8 (36.0)	1.9 (25.3)	1.3 (37.0)	6.3 (35.6)
	女	0.8 (3.9)	0.3 (2.2)	0.1 (1.1)	0.8 (3.9)	0.8 (4.3)	0.3 (2.7)	0.0 (0.0)	0.8 (4.3)	0.5 (2.5)	0.2 (2.3)	0.0 (0.0)	0.4 (2.5)
	小計	6.5 (32.1)	3.4 (22.9)	1.2 (14.2)	6.3 (31.9)	6.9 (35.5)	6.5 (51.2)	0.0 (0.0)	6.9 (35.8)	7.3 (38.5)	2.1 (27.5)	1.3 (37.0)	6.7 (38.1)
うち常雇の現場労働者	男	4.7 (23.5)	2.5 (16.4)	1.1 (13.1)	4.6 (23.4)	5.0 (25.8)	5.5 (43.4)	0.0 (0.0)	5.0 (26.2)	6.0 (31.9)	1.7 (22.2)	1.3 (37.0)	5.5 (31.5)
	女	0.6 (3.0)	0.0 (0.0)	0.0 (0.0)	0.6 (2.9)	0.6 (3.1)	0.0 (0.0)	0.0 (0.0)	0.6 (3.0)	0.4 (1.8)	0.2 (2.3)	0.0 (0.0)	0.3 (1.8)
	小計	5.3 (26.5)	2.5 (16.4)	1.1 (13.1)	5.2 (26.3)	5.6 (28.9)	5.5 (43.5)	0.0 (0.0)	5.6 (29.2)	6.4 (33.7)	1.8 (24.4)	1.3 (37.0)	5.9 (33.4)
合　計	男	16.7 (83.2)	12.4 (82.8)	8.0 (95.8)	16.6 (83.3)	16.2 (82.9)	10.4 (82.4)	2.6 (54.5)	15.9 (82.8)	15.9 (83.9)	6.0 (79.8)	2.9 (82.6)	14.7 (83.8)
	女	3.4 (16.8)	2.6 (17.2)	0.4 (4.2)	3.3 (16.7)	3.3 (17.1)	2.2 (17.6)	2.2 (45.5)	3.3 (17.2)	3.0 (16.1)	1.5 (20.2)	0.6 (17.4)	2.9 (16.2)
	小計	20.1 (100.0)	15.0 (100.0)	8.3 (100.0)	19.9 (100.0)	19.5 (100.0)	12.7 (100.0)	4.7 (100.0)	19.2 (100.0)	18.9 (100.0)	7.5 (100.0)	3.5 (100.0)	17.6 (100.0)

下請比率、次数 / 就業者区分		30%以上40%未満				40%以上50%未満				50%以上60%未満			
		一次下請	二次下請	三次以下下請	小計	一次下請	二次下請	三次以下下請	小計	一次下請	二次下請	三次以下下請	小計
役　員	男	1.9 (9.9)	1.9 (12.9)	1.1 (11.0)	1.8 (10.1)	2.2 (12.1)	1.7 (15.1)	1.6 (12.2)	2.1 (12.3)	1.7 (12.1)	1.8 (15.6)	1.3 (13.4)	1.7 (12.3)
	女	0.6 (3.1)	0.7 (4.8)	1.3 (12.9)	0.6 (3.3)	0.8 (4.5)	0.6 (5.8)	0.5 (3.9)	0.8 (4.6)	0.7 (1.8)	0.6 (5.1)	0.6 (6.5)	0.7 (4.9)
	小計	2.4 (13.0)	2.6 (17.7)	2.3 (23.9)	2.5 (13.4)	3.0 (16.7)	2.3 (20.9)	2.1 (16.1)	2.9 (16.9)	2.4 (16.9)	2.4 (20.7)	2.0 (19.8)	2.4 (17.2)
事務・営業	男	1.5 (7.9)	1.0 (6.9)	0.3 (3.3)	1.4 (7.8)	1.2 (6.5)	0.2 (1.4)	0.0 (0.0)	1.1 (6.2)	1.0 (6.8)	0.4 (3.4)	0.0 (0.0)	0.9 (6.5)
	女	1.9 (9.9)	1.3 (8.9)	1.1 (11.2)	1.8 (9.9)	1.8 (9.9)	1.2 (11.1)	1.6 (12.2)	1.7 (10.0)	1.6 (11.5)	1.2 (9.8)	1.0 (10.1)	1.6 (11.4)
	小計	3.3 (17.8)	2.3 (15.8)	1.4 (14.5)	3.2 (17.7)	3.0 (16.4)	1.4 (12.5)	1.6 (12.2)	2.8 (16.2)	2.6 (18.3)	1.6 (13.3)	1.0 (10.1)	2.5 (17.9)
技術系職員	男	6.0 (32.1)	2.7 (18.4)	1.6 (16.3)	5.7 (31.1)	4.8 (26.6)	1.5 (13.3)	0.5 (3.9)	4.5 (25.8)	1.0 (28.2)	1.9 (16.1)	1.3 (43.6)	3.8 (27.5)
	女	0.2 (0.8)	0.1 (0.4)	0.2 (1.7)	0.1 (0.8)	0.2 (1.0)	0.0 (0.1)	0.0 (0.0)	0.2 (1.0)	0.2 (1.4)	0.2 (1.3)	0.0 (0.0)	0.2 (1.3)
	小計	6.2 (32.9)	2.7 (18.8)	1.8 (18.0)	5.8 (31.9)	5.0 (27.6)	1.5 (13.4)	0.5 (3.9)	4.7 (26.8)	1.2 (29.5)	2.0 (17.4)	1.3 (43.6)	4.0 (28.9)
現場労働者	男	6.1 (32.8)	6.6 (45.7)	4.0 (41.2)	6.1 (33.7)	6.6 (36.6)	5.6 (50.7)	8.9 (67.8)	6.5 (37.4)	1.6 (32.7)	5.4 (15.9)	2.5 (25.6)	4.6 (33.4)
	女	0.7 (3.5)	0.3 (1.9)	0.2 (2.5)	0.6 (3.4)	0.5 (2.8)	0.3 (2.4)	0.0 (0.0)	0.5 (2.8)	0.4 (2.6)	0.3 (2.7)	0.1 (0.9)	0.4 (2.6)
	小計	6.8 (36.3)	6.9 (47.6)	4.3 (43.6)	6.8 (37.1)	7.1 (39.4)	5.9 (53.1)	8.9 (67.8)	7.0 (40.2)	5.0 (35.3)	5.7 (48.7)	2.6 (26.5)	5.0 (36.1)
うち常雇の現場労働者	男	5.3 (28.1)	5.0 (34.9)	4.0 (41.2)	5.3 (28.9)	5.6 (31.2)	3.9 (35.7)	7.0 (53.3)	5.5 (31.5)	3.9 (27.5)	1.2 (35.9)	2.5 (25.6)	3.9 (28.1)
	女	0.5 (2.4)	0.1 (0.5)	0.2 (2.5)	0.4 (2.3)	0.4 (2.0)	0.1 (0.9)	0.0 (0.0)	0.3 (1.9)	0.2 (1.7)	0.1 (1.1)	0.1 (0.9)	0.2 (1.7)
	小計	5.8 (30.9)	5.1 (35.1)	4.3 (43.6)	5.7 (31.3)	6.0 (33.2)	4.0 (36.6)	7.0 (53.3)	5.8 (33.5)	4.1 (29.2)	1.3 (37.0)	2.6 (26.5)	4.1 (29.7)
合　計	男	15.5 (82.6)	12.1 (83.9)	7.0 (71.8)	15.1 (82.6)	14.7 (81.8)	8.9 (80.6)	11.0 (83.9)	11.2 (81.7)	11.3 (79.7)	9.5 (81.0)	8.2 (82.5)	11.1 (79.8)
	女	3.3 (17.4)	2.3 (16.1)	2.8 (28.2)	3.2 (17.4)	3.3 (18.2)	2.2 (19.4)	2.1 (16.1)	3.2 (18.3)	2.9 (20.3)	2.2 (19.0)	1.7 (17.5)	2.8 (20.2)
	小計	18.7 (100.0)	14.4 (100.0)	9.8 (100.0)	18.3 (100.0)	18.0 (100.0)	11.1 (100.0)	13.1 (100.0)	15.4 (100.0)	14.1 (100.0)	11.7 (100.0)	9.9 (100.0)	13.9 (100.0)

表5－3－2 各就業者区分ごとの平均雇用者数（下請比率、次数別集計）

下請比率、次数 / 就業者区分		60%以上70%未満				70%以上80%未満				80%以上90%未満			
		一次下請	二次下請	三次以下下請	小計	一次下請	二次下請	三次以下下請	小計	一次下請	二次下請	三次以下下請	小計
役員	男	1.8 (11.4)	2.3 (15.5)	1.0 (13.8)	1.8 (11.9)	1.8 (13.2)	1.7 (12.4)	1.5 (15.1)	1.8 (13.1)	1.9 (13.6)	1.8 (14.4)	1.4 (23.7)	1.9 (13.9)
	女	0.6 (3.9)	0.6 (4.1)	0.1 (6.1)	0.6 (3.9)	0.6 (4.6)	0.6 (4.2)	0.8 (8.0)	0.6 (4.6)	0.6 (4.7)	0.7 (5.9)	0.2 (3.8)	0.6 (4.8)
	小計	2.4 (15.4)	2.9 (19.6)	1.1 (20.0)	2.4 (15.8)	2.5 (17.8)	2.2 (16.6)	2.3 (23.0)	2.4 (17.7)	2.5 (18.3)	2.5 (20.3)	1.6 (27.5)	2.5 (18.7)
事務・営業	男	1.0 (6.3)	0.7 (5.1)	0.2 (2.8)	0.9 (6.1)	0.7 (5.1)	0.9 (6.9)	0.0 (0.0)	0.7 (5.3)	0.8 (6.1)	0.6 (5.0)	0.2 (2.8)	0.8 (5.9)
	女	1.5 (9.8)	1.4 (9.1)	0.2 (2.6)	1.5 (9.7)	1.4 (10.2)	1.5 (11.2)	0.6 (6.1)	1.4 (10.4)	1.3 (9.7)	1.2 (10.0)	1.0 (17.5)	1.3 (9.8)
	小計	2.5 (16.1)	2.1 (14.4)	0.4 (5.3)	2.4 (15.8)	2.1 (15.3)	2.4 (18.1)	0.6 (6.1)	2.2 (15.7)	2.2 (15.8)	1.8 (15.0)	1.2 (20.3)	2.1 (15.7)
技術系職員	男	4.2 (26.6)	3.7 (24.9)	1.6 (22.5)	4.1 (26.4)	3.0 (21.4)	3.3 (25.0)	0.6 (6.4)	3.0 (21.9)	3.0 (21.8)	2.6 (21.6)	0.6 (9.5)	2.9 (21.6)
	女	0.1 (0.9)	0.1 (0.7)	0.0 (0.0)	0.1 (0.8)	0.1 (0.5)	0.2 (1.4)	0.0 (0.0)	0.1 (0.6)	0.1 (0.8)	0.1 (0.6)	0.0 (0.6)	0.1 (0.8)
	小計	4.3 (27.5)	3.8 (25.6)	1.6 (22.5)	4.2 (27.2)	3.0 (21.9)	3.5 (26.4)	0.6 (6.4)	3.1 (22.5)	3.1 (22.6)	2.7 (22.2)	0.6 (10.1)	3.0 (22.4)
現場労働者	男	6.0 (38.1)	5.6 (38.1)	3.5 (49.5)	5.9 (38.5)	5.9 (42.6)	5.0 (37.5)	6.4 (64.5)	5.8 (41.9)	5.7 (41.0)	4.8 (39.5)	2.2 (36.8)	5.4 (40.7)
	女	0.4 (2.8)	0.3 (2.3)	0.2 (2.8)	0.4 (2.7)	0.3 (2.5)	0.2 (1.4)	0.0 (0.0)	0.3 (2.3)	0.3 (2.4)	0.4 (3.0)	0.3 (5.3)	0.3 (2.5)
	小計	6.4 (41.1)	6.0 (40.4)	3.7 (52.2)	6.3 (41.2)	6.2 (45.0)	5.2 (38.9)	6.4 (64.5)	6.1 (44.2)	6.0 (43.4)	5.2 (42.5)	2.5 (42.2)	5.8 (43.2)
うち常雇の現場労働者	男	5.3 (33.7)	5.0 (33.8)	3.3 (46.5)	5.2 (33.9)	5.4 (38.8)	4.3 (32.7)	4.0 (40.7)	5.2 (37.9)	5.0 (36.4)	4.3 (35.3)	1.4 (24.0)	4.8 (36.1)
	女	0.3 (1.6)	0.1 (0.9)	0.2 (2.8)	0.2 (1.5)	0.3 (1.8)	0.1 (1.0)	0.0 (0.0)	0.2 (1.7)	0.2 (1.7)	0.3 (2.0)	0.0 (0.4)	0.2 (1.7)
	小計	5.5 (35.4)	5.1 (34.7)	3.5 (49.2)	5.4 (35.1)	5.6 (40.6)	4.5 (33.7)	4.0 (40.7)	5.4 (39.5)	5.3 (38.1)	4.6 (37.4)	1.4 (24.4)	5.1 (37.8)
合計	男	13.0 (82.7)	12.3 (83.6)	6.2 (88.6)	12.7 (82.9)	11.4 (82.3)	10.9 (81.8)	8.5 (85.9)	11.3 (82.2)	11.4 (82.5)	9.8 (80.5)	4.3 (72.8)	11.0 (82.1)
	女	2.7 (17.3)	2.1 (16.4)	0.8 (11.5)	2.6 (17.2)	2.5 (17.7)	2.4 (18.2)	1.4 (14.1)	2.5 (17.8)	2.4 (17.5)	2.4 (19.5)	1.6 (27.2)	2.4 (17.9)
	小計	15.7 (100.0)	14.7 (100.0)	7.0 (100.0)	15.3 (100.0)	13.9 (100.0)	13.3 (100.0)	9.9 (100.0)	13.8 (100.0)	13.8 (100.0)	12.2 (100.0)	5.9 (100.0)	13.4 (100.0)

下請比率、次数 / 就業者区分		90%以上100%未満				100%				合計			
		一次下請	二次下請	三次以下下請	小計	一次下請	二次下請	三次以下下請	小計	一次下請	二次下請	三次以下下請	小計
役員	男	1.9 (11.3)	1.9 (14.7)	1.6 (11.9)	1.9 (11.9)	1.6 (12.6)	1.6 (13.9)	1.4 (12.6)	1.6 (12.9)	1.9 (11.4)	1.7 (14.2)	1.4 (14.2)	1.7 (12.6)
	女	0.7 (4.1)	0.6 (4.9)	0.5 (3.9)	0.7 (4.2)	0.6 (4.4)	0.5 (4.5)	0.6 (5.4)	0.6 (4.5)	0.6 (3.9)	0.6 (4.7)	0.6 (5.5)	0.6 (4.3)
	小計	2.6 (15.4)	2.5 (19.6)	2.1 (15.8)	2.6 (16.1)	2.2 (17.0)	2.1 (18.3)	2.0 (18.1)	2.2 (17.4)	2.5 (15.3)	2.3 (18.9)	2.0 (19.7)	2.3 (16.8)
事務・営業	男	0.9 (5.6)	0.6 (4.7)	0.6 (4.4)	0.9 (5.4)	0.6 (4.4)	0.6 (5.2)	0.4 (3.5)	0.6 (4.5)	1.2 (7.3)	0.6 (5.1)	0.4 (3.8)	1.0 (7.3)
	女	1.5 (9.0)	1.4 (10.7)	0.8 (6.1)	1.5 (9.2)	1.2 (8.9)	1.0 (9.0)	0.9 (7.9)	1.1 (8.9)	1.6 (9.5)	1.2 (9.9)	0.8 (8.1)	1.3 (9.8)
	小計	2.5 (14.6)	2.0 (15.3)	1.4 (10.5)	2.3 (14.6)	1.7 (13.4)	1.6 (14.1)	1.3 (11.5)	1.7 (13.4)	2.7 (16.8)	1.8 (14.9)	1.2 (11.9)	2.3 (17.1)
技術系職員	男	3.2 (18.8)	2.5 (19.2)	1.1 (7.9)	3.0 (18.6)	1.7 (13.2)	1.2 (10.3)	2.0 (18.0)	1.6 (12.9)	4.1 (25.0)	2.1 (17.1)	1.7 (16.4)	3.2 (23.6)
	女	0.1 (0.8)	0.2 (1.3)	0.0 (0.1)	0.1 (0.9)	0.1 (0.7)	0.1 (0.7)	0.1 (0.6)	0.1 (0.7)	0.1 (0.8)	0.1 (0.8)	0.1 (0.5)	0.1 (1.0)
	小計	3.3 (19.6)	2.6 (20.5)	1.1 (8.0)	3.1 (19.5)	1.8 (13.9)	1.2 (11.0)	2.1 (18.6)	1.7 (13.6)	4.2 (25.9)	2.2 (17.9)	1.7 (16.8)	3.4 (21.6)
現場労働者	男	8.0 (47.1)	5.3 (41.6)	8.1 (62.3)	7.1 (46.8)	6.8 (52.7)	6.0 (53.7)	5.5 (49.5)	6.5 (52.7)	6.3 (38.9)	5.5 (45.6)	5.0 (49.1)	5.2 (38.1)
	女	0.5 (3.0)	0.4 (3.0)	0.5 (3.1)	0.5 (3.0)	0.4 (3.1)	0.3 (2.9)	0.3 (2.4)	0.4 (3.0)	0.5 (3.1)	0.3 (2.6)	0.3 (2.5)	0.4 (3.1)
	小計	8.5 (50.1)	5.7 (44.6)	8.8 (65.7)	7.9 (49.8)	7.2 (55.8)	6.4 (56.6)	5.7 (51.9)	6.9 (55.7)	6.8 (42.0)	5.8 (48.3)	5.2 (51.6)	5.7 (41.5)
うち常雇の現場労働者	男	7.2 (42.8)	4.4 (34.1)	6.4 (47.7)	6.6 (41.5)	6.1 (47.2)	5.5 (49.1)	4.7 (42.8)	5.9 (47.4)	5.5 (34.1)	4.8 (39.8)	4.2 (41.5)	4.5 (33.1)
	女	0.4 (2.6)	0.2 (1.5)	0.3 (2.0)	0.4 (2.4)	0.4 (2.7)	0.2 (2.2)	0.2 (1.9)	0.3 (2.6)	0.4 (2.3)	0.2 (1.6)	0.2 (1.7)	0.3 (2.2)
	小計	7.7 (45.4)	4.6 (35.9)	6.7 (49.8)	7.0 (43.9)	6.5 (50.0)	5.8 (51.3)	4.9 (44.7)	6.2 (49.9)	5.9 (36.4)	5.0 (41.5)	4.4 (43.2)	4.8 (35.1)
合計	男	11.0 (83.1)	10.3 (80.2)	11.6 (86.5)	13.1 (82.7)	10.7 (82.9)	9.3 (83.0)	9.2 (83.7)	10.3 (83.0)	13.4 (82.6)	9.8 (82.0)	8.5 (83.4)	11.2 (81.9)
	女	2.9 (16.9)	2.5 (19.9)	1.8 (13.6)	2.8 (17.3)	2.2 (17.1)	1.9 (17.0)	1.8 (16.3)	2.1 (17.0)	2.8 (17.4)	2.2 (18.0)	1.7 (16.6)	2.5 (18.2)
	小計	16.9 (100.0)	12.8 (100.0)	13.4 (100.0)	15.9 (100.0)	13.0 (100.0)	11.2 (100.0)	11.0 (100.0)	12.4 (100.0)	16.2 (100.0)	12.0 (100.0)	10.1 (100.0)	13.7 (100.0)

(注) 1．（ ）の数値は各合計を100とした場合の構成比
2．無効回答企業 2,187社を除く

図－８　各就業者区分の雇用者が建設部門総雇用者に占める比率





図－８　各就業者区分の雇用者が建設部門総雇用者に占める比率





図－８　各就業者区分の雇用者が建設部門総雇用者に占める比率

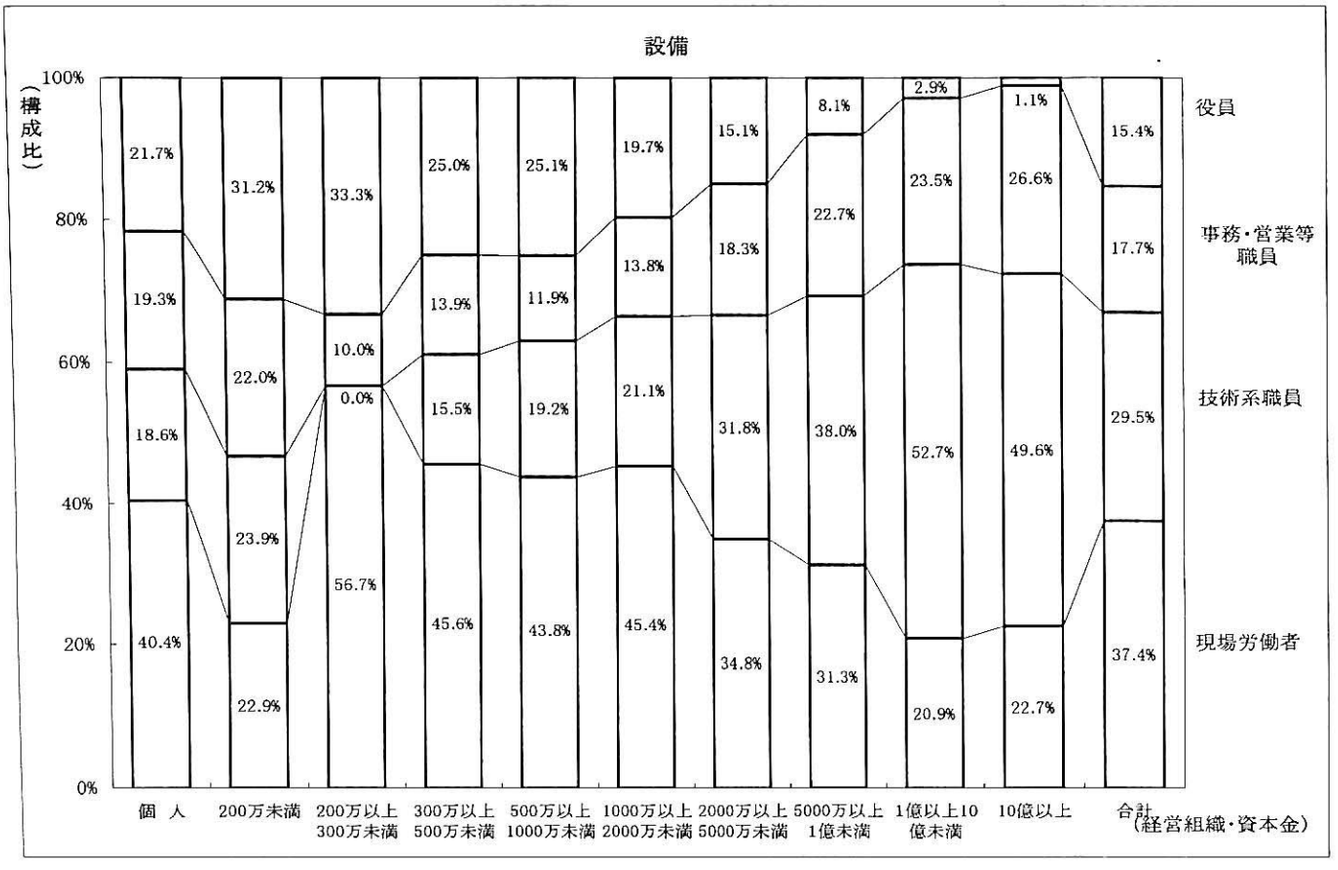

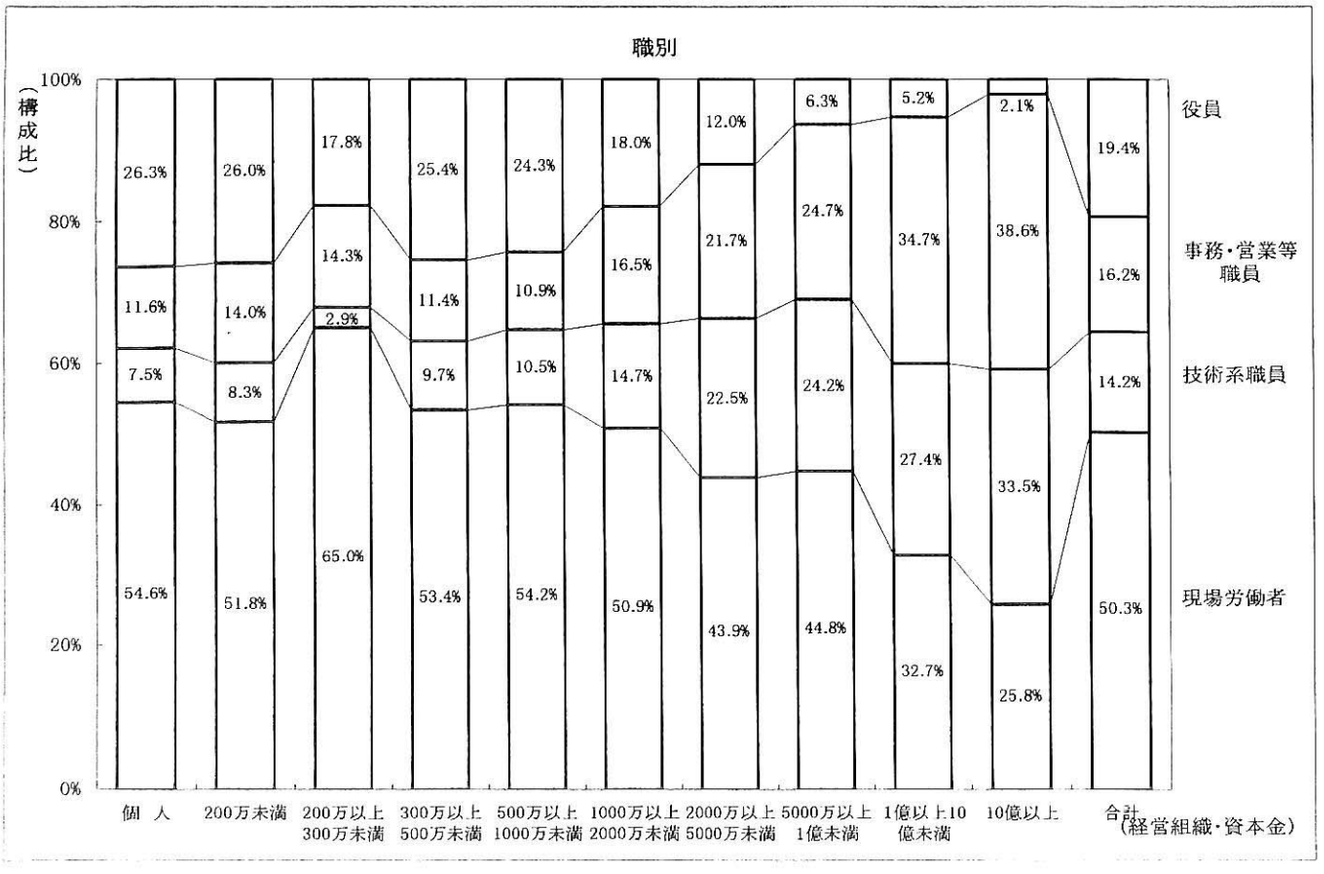

図－８　各就業者区分の雇用者が建設部門総雇用者に占める比率

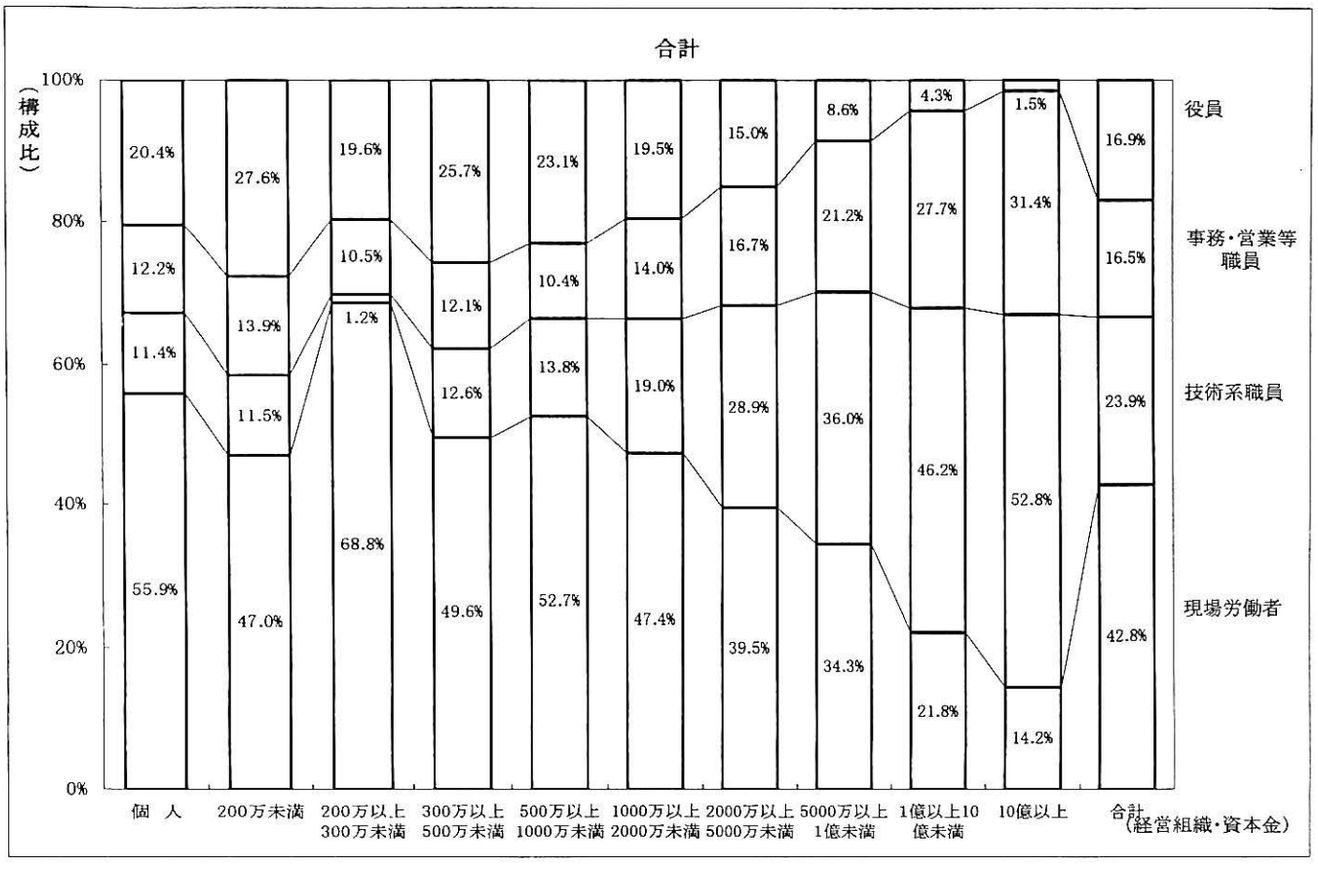



表5－4 各就業者区分での女性比率

（単位：%）

業種		資本金 / 就業者区分	個人	法人 200万円未満	200万円以上300万円未満	300万円以上500万円未満	500万円以上1000万円未満	1000万円以上2000万円未満	2000万円以上5000万円未満	5000万円以上1億円未満	1億円以上10億円未満	10億円以上	合計
一般土木建築	一般土木建築工事業	役員	28.8			27.3	18.7	27.2	15.6	12.1	4.4	0.4	17.9
		事務・営業等	77.4			90.8	88.0	80.7	61.2	48.3	36.3	28.7	42.3
		技術系職員	1.9			1.8	0.0	4.3	3.5	2.0	1.7	1.5	2.0
		現場労働者	5.9			8.3	8.3	9.8	8.9	10.9	12.9	5.4	9.1
		小計	14.9			19.1	14.2	19.2	15.1	13.9	12.3	9.4	13.2
土木	土木工事業	役員	14.4		7.9	27.7	33.2	29.7	27.3	21.8	5.1	0.0	27.7
		事務・営業等	90.8	100.0	100.0	88.0	82.1	82.3	71.9	59.7	38.3	34.5	73.0
		技術系職員	8.0	0.0	0.0	6.1	6.6	4.2	2.8	1.4	1.5	0.8	4.0
		現場労働者	14.0	0.0	29.8	13.3	13.6	8.7	10.9	12.1	6.0	4.7	10.9
		小計	20.1	10.0	31.6	21.8	21.5	18.2	17.5	15.5	10.1	11.2	18.3
	舗装工事業	役員	24.0	50.0		33.1	27.2	27.0	10.7	14.3	0.5	0.0	21.4
		事務・営業等	81.1			86.2	86.6	80.1	57.5	45.7	35.3	32.7	52.2
		技術系職員	3.8	0.0		1.4	0.0	9.7	3.3	0.3	0.1	0.3	2.4
		現場労働者	8.7	0.0		8.2	10.5	7.1	6.7	8.5	6.3	6.3	7.2
		小計	15.9	7.1		17.5	19.4	16.9	12.2	11.6	8.4	8.4	12.7
	しゅんせつ工事業	役員	0.0			0.0	30.3	24.1	25.0		8.3		17.6
		事務・営業等	98.0			40.6	100.0	54.8	65.0		51.6		64.5
		技術系職員	0.0				0.0	0.0	0.0		0.0		0.0
		現場労働者	10.3			2.9	2.4	1.1	0.0		0.0		1.5
		小計	29.0			9.4	17.4	15.8	10.4		11.3		16.0
	造園工事業	役員	10.4			32.6	26.9	31.4	22.6	7.1	2.9		26.8
		事務・営業等	85.9			72.8	75.2	68.3	60.6	47.8	45.1		69.1
		技術系職員	7.2			3.1	3.9	12.4	2.9	6.8	3.9		7.9
		現場労働者	26.5			27.1	21.0	22.0	20.8	32.1	27.9		23.3
		小計	27.1			29.3	25.1	26.3	21.6	25.1	20.4		25.7
	水道施設工事業	役員	6.0			40.8	39.3	38.5	18.6	4.8	14.3		29.7
		事務・営業等	61.2			98.5	86.6	78.2	60.9	54.1	57.1		73.1
		技術系職員	5.8			0.0	0.0	2.5	2.9	1.0	0.0		2.4
		現場労働者	12.2			0.4	1.0	1.4	1.5	0.0	12.5		3.9
		小計	20.8			23.9	21.6	19.1	10.9	9.2	13.0		19.3
	消掃施設工事業	役員	50.0					22.9	0.0	3.1	1.7	0.0	13.5
		事務・営業等	50.0					62.7	29.0	47.8	37.0	33.6	38.2
		技術系職員	0.0					20.1	0.0	0.0	1.5	3.4	2.3
		現場労働者	0.0					31.1	8.3	15.5	20.0		7.7
		小計	2.2					29.2	13.9	12.8	16.2	16.4	12.8
	小計	役員	13.8	50.0	7.9	29.4	32.7	29.8	25.1	20.3	4.1	0.0	27.3
		事務・営業等	86.7	100.0	100.0	86.2	81.9	80.7	69.1	57.1	37.9	33.9	69.9
		技術系職員	7.7	0.0	0.0	5.4	5.9	5.1	2.8	1.6	1.1	0.6	4.0
		現場労働者	14.5	0.0	29.8	14.0	13.8	9.7	11.3	13.0	6.9	5.6	11.4
		小計	20.3	8.8	31.6	22.5	21.7	18.9	17.2	15.7	10.4	10.0	18.4
建築	建築工事業	役員	11.6	40.0		33.1	30.3	28.2	21.9	14.3	5.7	0.3	24.8
		事務・営業等	88.4	100.0		81.9	81.4	63.4	58.7	42.3	35.2	11.0	47.0
		技術系職員	2.0	0.0		1.4	2.5	8.8	6.8	4.2	5.1	2.2	5.3
		現場労働者	7.2			8.5	6.8	4.0	3.9	5.9	5.0	2.5	5.1
		小計	15.9	37.5		22.5	19.5	18.6	15.1	15.0	14.3	5.3	15.8
	木造建築工事業	役員	15.7	57.9		34.1	35.2	30.3	26.5	12.5	4.8		27.7
		事務・営業等	85.9	0.0		73.1	79.4	59.4	58.3	42.8	31.4		65.1
		技術系職員	1.5			14.0	0.2	6.4	8.6	10.9	14.4		7.2
		現場労働者	6.3	0.0		2.2	2.4	3.6	2.1	7.7	3.2		4.1
		小計	16.4	22.5		19.4	16.5	18.9	14.4	22.6	21.7		17.7
	小計	役員	14.4	50.0		33.7	32.9	29.1	23.0	14.2	5.6	0.3	26.2
		事務・営業等	86.7	50.0		76.8	80.4	61.9	58.6	42.4	33.9	11.0	53.1
		技術系職員	1.7	0.0		8.1	1.7	8.1	7.2	4.9	7.0	2.2	5.8
		現場労働者	6.6	0.0		4.6	4.3	3.9	3.4	6.2	4.8	2.5	4.6
		小計	16.2	27.4		20.6	17.9	18.7	15.0	16.1	15.9	5.3	16.5

表5－4　各就業者区分での女性比率

（単位：%）

業種		資本金 / 就業者区分	個人	法人									合計
				200万円未満	200万円以上300万円未満	300万円以上500万円未満	500万円以上1000万円未満	1000万円以上2000万円未満	2000万円以上5000万円未満	5000万円以上1億円未満	1億円以上10億円未満	10億円以上	
設備	電気工事業	役員	9.2	25.0	10.0	30.2	34.0	29.2	24.6	11.1	1.6	0.0	27.1
		事務・営業等	97.8	100.0	100.0	85.6	93.8	74.7	67.3	48.6	41.4	29.2	57.4
		技術系職員	0.0	0.0		0.3	1.7	2.9	1.1	3.4	1.8	3.4	2.3
		現場労働者	4.5	0.0	0.0	1.3	1.6	3.0	1.3	1.2	0.7	0.2	1.4
		小計	23.0	13.3	11.4	18.3	19.4	16.7	11.6	9.7	7.8	5.3	12.2
	管工事業	役員	11.5			30.8	31.6	29.2	15.9	9.1	2.2	0.0	26.5
		事務・営業等	88.3			91.3	86.4	81.5	56.2	49.3	42.0	37.7	67.9
		技術系職員	6.9			2.3	6.3	4.7	7.2	4.8	4.1	4.0	4.9
		現場労働者	3.8			2.7	1.5	1.8	1.0	10.5	1.6	0.8	2.2
		小計	20.6			20.6	17.1	15.8	12.0	14.7	10.9	13.5	15.8
	機械器具設置工事業	役員	0.0			28.6	34.2	14.8	11.1	2.5	0.7	0.0	15.8
		事務・営業等	85.7			85.0	70.2	48.6	44.5	42.7	36.2	32.3	42.5
		技術系職員	0.0			0.0	3.3	2.2	2.1	2.0	2.0	3.1	2.3
		現場労働者	0.0			1.7	1.6	4.1	2.8	1.1	0.1	1.0	2.3
		小計	13.6			16.8	13.4	10.3	10.1	8.3	6.9	9.0	9.4
	熱絶縁工事業	役員	11.8			33.6	30.2	22.9	5.7	6.7	0.0	0.0	23.2
		事務・営業等	77.8			87.0	88.0	79.4	67.9	36.4	40.9	30.8	66.6
		技術系職員	0.0			0.0	0.0	4.3	0.1	0.0	0.4	0.0	1.1
		現場労働者	10.0			6.3	7.6	2.4	1.3	4.9	1.7	0.0	3.4
		小計	20.3			17.8	20.8	11.8	9.3	10.2	15.5	8.0	12.9
	電気通信工事業	役員	9.3			27.8	22.0	19.5	8.9	1.9	2.1	0.0	18.5
		事務・営業等	94.5			82.1	100.0	68.9	42.2	43.4	31.6	14.9	47.1
		技術系職員	3.9			7.0	5.0	2.6	0.7	5.4	3.8	2.3	3.1
		現場労働者	4.4			6.0	1.3	4.5	0.7	3.3	8.8	2.7	4.1
		小計	16.7			18.4	16.3	12.9	10.3	14.7	12.8	4.7	12.2
	さく井工事業	役員	20.5	33.3		31.7	35.5	18.8	16.1		0.0		24.1
		事務・営業等	99.0	50.0		93.4	80.2	52.0	59.0		36.4		64.7
		技術系職員	0.0	0.0		0.0	1.7	0.1	0.0		0.0		0.1
		現場労働者	13.2	0.0		0.7	0.0	0.1	0.0		0.0		1.5
		小計	26.1	16.7		22.2	23.1	8.7	11.9		7.7		13.2
	消防施設工事業	役員	50.0	0.0		25.6	45.9	17.5	6.3	4.8			21.7
		事務・営業等	100.0	25.0		92.1	61.9	73.7	51.0	42.1			65.4
		技術系職員	0.0			0.0	0.0	0.9	2.2	7.2			1.5
		現場労働者	0.0	0.0		0.0	0.0	8.2	2.7	14.8			5.5
		小計	30.3	9.1		23.6	19.5	18.6	13.3	22.1			18.7
	小計	役員	12.0	24.4	10.0	30.4	32.5	26.3	18.5	7.8	1.6	0.0	25.1
		事務・営業等	92.0	46.0	100.0	88.2	87.6	72.4	57.6	46.1	38.6	31.0	58.6
		技術系職員	4.2	0.0		1.3	4.3	3.2	3.6	3.7	2.6	3.4	3.2
		現場労働者	4.5	0.0	0.0	2.7	1.6	2.7	1.2	4.1	0.9	0.5	2.1
		小計	21.5	13.8	11.4	19.4	17.7	14.7	11.5	11.4	8.7	7.1	13.2
職別	大工工事業	役員	7.9	50.0		28.2	29.3	31.4	31.3	21.0	31.4		25.2
		事務・営業等	80.2			89.4	88.7	72.0	33.2	55.3	51.6		69.9
		技術系職員	3.5			2.8	2.7	3.4	0.0	2.8	0.0		2.6
		現場労働者	6.2	33.3		7.2	5.7	4.3	1.6	0.6	0.0		4.9
		小計	11.8	40.0		14.5	14.7	10.6	8.5	2.7	2.5		11.3
	とび・土木・コンクリート工事業	役員	12.8	27.0		27.2	30.4	24.2	16.8	8.8	6.1	0.0	23.5
		事務・営業等	91.1	75.7		80.0	84.4	61.6	62.1	41.1	38.8	40.9	67.1
		技術系職員	6.3	0.0		4.2	4.4	3.4	1.9	1.4	2.2	1.4	3.3
		現場労働者	7.8	5.4		2.9	3.1	3.5	4.0	2.4	0.4		3.2
		小計	16.4	17.9		11.6	14.5	12.7	13.1	6.6	1.5	16.5	11.1
	鋼構造物工事業	役員	5.0		50.0	30.4	36.3	22.9	24.2	6.0	7.3	0.0	19.9
		事務・営業等	86.1		100.0	86.4	88.6	54.0	58.2	41.2	32.9	30.0	54.1
		技術系職員	0.0		0.0	3.8	11.7	9.8	2.9	5.3	1.9	5.0	5.8
		現場労働者	3.0		0.0	3.7	2.3	6.9	4.7	2.7	2.0	1.4	4.4
		小計	11.3		15.4	20.1	19.1	16.8	13.1	10.2	8.6	8.8	14.6

表5－4 各就業者区分での女性比率

（単位：%）

業種	資本金 / 就業者区分	個人	法人 200万円未満	200万円以上300万円未満	300万円以上500万円未満	500万円以上1000万円未満	1000万円以上2000万円未満	2000万円以上5000万円未満	5000万円以上1億円未満	1億円以上10億円未満	10億円以上	合計
	鉄筋工事業 役員	14.1			30.0	29.9	27.1	15.9	8.0	0.0		26.8
	事務・営業等	100.0			78.7	88.8	80.0	52.9	42.1	48.6		79.7
	技術系職員	6.7			0.0	29.7	0.0	14.1	30.0	14.3		6.7
	現場労働者	5.7			2.9	5.7	3.6	3.9	4.8	0.7		4.0
	小計	12.5			10.2	16.6	11.8	7.1	11.5	10.5		11.6
	躯体関係計 役員	8.1	35.3	50.0	28.5	31.9	25.1	20.7	8.2	7.0	0.0	22.9
	事務・営業等	88.0	75.7	100.0	82.5	86.6	61.7	54.9	41.9	35.9	31.8	64.2
	技術系職員	3.9	0.0	0.0	3.4	7.8	5.2	2.2	4.0	2.0	4.4	4.2
	現場労働者	6.7	10.9	0.0	3.7	3.8	4.3	3.7	2.1	0.5	1.4	3.8
	小計	13.8	22.2	15.4	12.9	15.8	13.1	11.5	7.4	2.7	9.6	12.0
	左官工事業 役員	7.9			30.0	33.4	24.9	24.2	0.0			23.5
	事務・営業等	96.2			87.4	80.0	58.1	57.8	52.4			73.7
	技術系職員	0.0			0.0	10.3	0.0	0.0	0.0			1.3
	現場労働者	3.3			2.7	1.3	3.0	1.6	0.0			2.6
	小計	12.7			11.9	12.0	8.6	3.8	1.7			9.6
	石工事業 役員	20.1			33.1	33.1	32.8	19.7	0.0	0.0		29.2
	事務・営業等	93.7			86.1	68.3	63.2	37.9	32.7	37.5		51.7
	技術系職員	6.5			6.8	9.6	8.4	12.8	1.0	12.5		8.1
	現場労働者	1.9			9.1	2.7	2.7	1.1	2.6	3.1		3.0
	小計	18.7			25.7	15.0	15.8	14.5	12.5	7.3		16.0
	屋根工事業 役員	14.7	0.0	12.8	32.3	29.9	31.6	13.8	12.0	0.0		27.7
	事務・営業等	80.5	100.0	82.9	84.8	90.0	51.4	45.7	50.6	42.7		60.6
	技術系職員	0.0			2.9	5.1	2.1	1.7	8.0	0.0		2.8
	現場労働者	7.5	33.3	0.0	6.2	8.5	2.1	3.4	10.1	0.0		4.0
	小計	20.3	40.0	13.7	22.8	23.1	12.0	10.5	26.5	19.5		15.7
	ﾀｲﾙ・れんが・ ﾌﾞﾛｯｸ工事業 役員	26.5	0.0		31.3	32.1	22.7	27.6	34.9	0.0		26.6
	事務・営業等	91.4			60.5	73.9	50.5	47.9	52.0	27.0		55.4
	技術系職員	49.9			0.0	11.7	8.7	4.8	0.0	4.5		10.6
	現場労働者	6.1	0.0		3.4	4.9	3.3	0.6	2.5	6.7		3.5
	小計	21.8	0.0		17.1	17.5	13.3	8.2	18.1	9.1		14.3
	板金工事業 役員	10.5	25.8		38.4	38.4	29.9	25.2	50.0	18.2		28.9
	事務・営業等	98.7	86.2		78.4	83.4	69.7	48.8	100.0	30.1		77.6
	技術系職員	4.9	0.0		1.4	0.0	2.2	10.9	100.0	0.5		3.2
	現場労働者	4.7	0.0		2.5	3.8	2.3	3.6	9.1	0.0		3.2
	小計	22.2	19.6		20.2	21.1	17.2	10.4	26.7	7.3		18.6
	ガラス工事業 役員	14.0			43.0	33.5	32.3	15.2	0.0	20.0		28.3
	事務・営業等	82.3	50.0		69.3	76.7	75.5	47.4	30.3	44.4		67.4
	技術系職員	0.0			0.0	0.0	9.9	6.1	4.8	2.9		5.6
	現場労働者	0.0			0.0	2.5	7.1	0.8	0.0			3.8
	小計	20.8	50.0		25.1	26.6	23.2	13.8	16.4	20.0		21.9
	塗装工事業 役員	1.6	40.0		35.6	35.3	31.6	18.1	12.3	7.0		21.6
	事務・営業等	84.5	60.0		76.9	78.9	62.5	56.5	41.8	38.6		67.2
	技術系職員	0.0	0.0		4.5	1.2	0.0	1.3	3.5	0.0		1.4
	現場労働者	1.9	5.6		3.8	4.7	1.6	1.1	0.7	0.0		2.3
	小計	7.6	22.2		18.4	17.8	12.9	10.6	6.5	11.8		12.7
	防水工事業 役員	11.1			30.7	31.8	26.4	9.0	24.9	0.0		26.2
	事務・営業等	100.0			85.1	77.0	55.3	50.1	41.1	69.8		60.7
	技術系職員	0.0			0.0	0.0	0.8	1.9	1.1	1.4		0.8
	現場労働者	3.7			1.0	2.8	2.2	2.1	0.8	2.0		2.1
	小計	21.7			18.8	16.7	11.5	9.1	9.9	5.4		12.5
	内装仕上工事業 役員	27.5	33.3	50.0	28.3	39.0	25.3	15.4	13.7	0.0		27.6
	事務・営業等	89.8	100.0	0.0	66.4	72.4	58.8	39.8	46.5	38.0		54.8
	技術系職員	0.0	0.0		5.7	4.3	6.8	30.4	20.6	17.0		8.9
	現場労働者	7.3	0.0	0.0	6.4	5.4	3.6	1.3	0.9	9.1		4.0
	小計	24.3	15.4	9.1	19.9	21.1	12.5	10.7	12.8	29.6		15.6

表5－4 各就業者区分での女性比率

（単位：%）

業種	資本金 / 就業者区分	個人	法人 200万円未満	200万円以上300万円未満	300万円以上500万円未満	500万円以上1000万円未満	1000万円以上2000万円未満	2000万円以上5000万円未満	5000万円以上1億円未満	1億円以上10億円未満	10億円以上	合計
	建具工事業 役員	17.3	0.0	50.0	35.8	34.8	28.2	17.1	10.7	14.0	0.0	27.9
	事務・営業等	97.2	100.0	80.0	76.1	84.4	53.3	40.6	33.6	36.6	23.3	49.2
	技術系職員	15.6			5.3	7.2	3.8	11.8	8.9	4.8	9.3	6.2
	現場労働者	7.1	25.0	0.0	7.8	13.5	4.9	5.8	6.7	4.0	1.1	5.9
	小計	25.5	29.4	45.5	25.8	28.3	20.2	18.1	15.5	15.2	12.8	20.5
	仕上関係計 役員	10.3	26.9	36.1	32.9	35.6	28.0	17.9	13.6	11.7	0.0	25.9
	事務・営業等	91.5	70.9	58.0	74.7	78.3	57.8	44.7	40.2	37.6	23.3	58.7
	技術系職員	7.6	0.0		3.7	4.4	3.9	10.7	5.9	7.0	9.3	5.3
	現場労働者	3.8	8.9	0.0	4.4	5.1	3.0	1.9	1.9	4.8	1.1	3.3
	小計	15.6	22.2	15.7	19.2	19.6	13.5	10.4	11.3	20.2	12.8	15.0
	小計 役員	9.3	29.5	38.4	31.0	33.8	26.7	19.3	10.8	9.6	0.0	24.6
	事務・営業等	90.0	72.3	62.3	77.9	82.1	59.3	49.4	40.9	37.1	27.1	60.9
	技術系職員	5.8	0.0	0.0	3.5	6.0	4.4	5.7	4.9	4.4	5.3	4.8
	現場労働者	5.3	9.7	0.0	4.0	4.4	3.6	2.7	2.0	0.9	1.3	3.6
	小計	14.7	22.2	15.6	15.8	17.6	13.3	10.9	9.2	6.8	10.8	13.5
合計	役員	12.1	33.2	17.8	31.1	32.8	27.9	21.5	13.7	4.8	0.2	25.4
	事務・営業等	88.4	64.2	82.4	82.1	83.1	68.1	59.4	46.8	36.9	26.8	58.5
	技術系職員	5.4	0.0	0.0	3.8	4.8	4.9	4.1	3.1	3.0	2.3	3.8
	現場労働者	8.2	5.9	16.6	5.3	7.3	5.2	5.8	7.5	3.2	2.1	5.7
	小計	17.3	19.8	23.4	18.5	19.0	16.0	14.1	13.2	9.8	8.1	15.1

（注）1．女性比率＝女性雇用者数÷総雇用者数
2．無効回答企業 272社を除く

表5－5－1 就業形態別平均現場労働者数

（単位：人、%）

業種	就業形態			資本金	個人	法人								
						200万円未満	200万円以上300万円未満	300万円以上500万円未満	500万円以上1000万円未満	1000万円以上2000万円未満	2000万円以上5000万円未満	5000万円以上1億円未満	1億円以上10億円未満	10億円以上
一般土木建築	一般土木建築工事業	雇用者	常雇等	男	3.6 (49.2)			3.6 (73.7)	6.6 (76.3)	5.3 (56.8)	8.3 (52.9)	13.1 (45.3)	20.2 (44.6)	100.0 (41.2)
				女	0.1 (1.6)			0.2 (4.6)	0.5 (5.3)	0.5 (5.7)	1.0 (6.2)	2.4 (8.1)	3.5 (7.7)	5.6 (2.3)
				小計	3.7 (50.7)			3.8 (78.3)	7.0 (81.6)	5.9 (62.4)	9.3 (59.1)	15.5 (53.4)	23.7 (52.4)	105.6 (43.6)
			臨時・日雇	男	1.5 (20.2)			0.3 (6.2)	1.2 (13.5)	1.6 (16.6)	1.6 (10.1)	0.8 (2.7)	2.3 (5.0)	5.2 (2.2)
				女	0.3 (4.0)			0.1 (2.2)	0.3 (3.0)	0.2 (2.1)	0.2 (1.5)	0.4 (1.2)	0.7 (1.5)	2.0 (0.8)
				小計	1.8 (24.2)			0.4 (8.4)	1.4 (16.5)	1.8 (18.7)	1.8 (11.6)	1.1 (3.9)	3.0 (6.5)	7.2 (3.0)
		労務外注		男	1.8 (24.8)			0.6 (11.8)	0.2 (1.9)	1.6 (16.8)	4.4 (28.2)	11.9 (41.1)	17.0 (37.4)	124.3 (51.3)
				女	0.0 (0.3)			0.1 (1.6)	0.0 (0.0)	0.2 (2.0)	0.2 (1.2)	0.5 (1.6)	1.7 (3.7)	5.4 (2.2)
				小計	1.8 (25.1)			0.7 (13.3)	0.2 (1.9)	1.8 (18.9)	4.6 (29.4)	12.4 (42.7)	18.6 (41.1)	129.6 (53.5)
			うち安定的な者	男	0.8 (11.1)			0.3 (6.2)	0.1 (1.5)	0.9 (9.3)	2.3 (14.7)	7.2 (24.8)	6.2 (13.6)	70.1 (28.9)
				女	0.0 (0.0)			0.0 (0.5)	0.0 (0.0)	0.0 (0.4)	0.1 (0.6)	0.3 (1.0)	0.6 (1.2)	0.6 (0.3)
				小計	0.8 (11.1)			0.3 (6.8)	0.1 (1.5)	0.9 (9.7)	2.4 (15.3)	7.5 (25.9)	6.7 (14.8)	70.7 (29.2)
		小計		男	6.8 (94.1)			4.5 (91.7)	7.9 (91.7)	8.5 (90.2)	14.4 (91.1)	25.8 (89.1)	39.5 (87.1)	229.5 (94.7)
				女	0.4 (5.9)			0.4 (8.3)	0.7 (8.3)	0.9 (9.8)	1.4 (8.9)	3.2 (10.9)	5.9 (12.9)	13.0 (5.4)
				小計	7.3 (100.0)			4.9 (100.0)	8.6 (100.0)	9.4 (100.0)	15.8 (100.0)	29.0 (100.0)	45.3 (100.0)	242.5 (100.0)
土木	土木工事業	雇用者	常雇等	男	2.9 (50.5)	8.0 (100.0)	4.9 (58.6)	3.5 (56.7)	5.3 (57.5)	5.0 (62.0)	6.6 (53.4)	14.8 (44.4)	48.4 (51.0)	65.9 (14.0)
				女	0.4 (7.5)	0.0 (0.0)	2.4 (28.9)	0.5 (7.3)	0.9 (9.6)	0.5 (6.3)	1.0 (7.8)	2.6 (7.9)	4.2 (4.4)	0.5 (0.1)
				小計	3.4 (58.0)	8.0 (100.0)	7.3 (87.5)	4.0 (64.0)	6.2 (67.1)	5.6 (68.4)	7.5 (61.2)	17.4 (52.3)	52.6 (55.4)	66.4 (14.1)
			臨時・日雇	男	1.1 (19.5)	0.0 (0.0)	1.0 (11.5)	1.0 (16.5)	1.7 (18.0)	1.2 (14.2)	1.2 (9.7)	4.8 (14.3)	1.7 (1.8)	11.9 (2.5)
				女	0.4 (6.4)	0.0 (0.0)	0.1 (1.0)	0.3 (4.0)	0.3 (3.6)	0.2 (2.1)	0.2 (1.6)	0.8 (2.2)	0.6 (0.6)	1.3 (0.3)
				小計	1.5 (25.9)	0.0 (0.0)	1.0 (12.5)	1.3 (20.5)	2.0 (21.6)	1.3 (16.3)	1.4 (11.4)	5.5 (16.5)	2.3 (2.4)	13.2 (2.8)
		労務外注		男	0.9 (16.0)	0.0 (0.0)	0.0 (0.0)	0.9 (13.6)	1.0 (10.9)	1.2 (15.1)	3.2 (25.9)	9.7 (29.2)	39.2 (41.3)	370.1 (78.8)
				女	0.0 (0.1)	0.0 (0.0)	0.0 (0.0)	0.1 (2.0)	0.0 (0.4)	0.0 (0.3)	0.2 (1.5)	0.7 (2.0)	0.9 (1.0)	20.2 (4.3)
				小計	0.9 (16.1)	0.0 (0.0)	0.0 (0.0)	1.0 (15.6)	1.0 (11.3)	1.2 (15.3)	3.4 (27.5)	10.4 (31.2)	40.2 (42.2)	390.2 (83.1)
			うち安定的な者	男	0.1 (2.5)	0.0 (0.0)	0.0 (0.0)	0.4 (6.8)	0.5 (4.9)	0.6 (7.7)	1.8 (14.8)	6.5 (19.6)	27.2 (28.6)	256.4 (54.6)
				女	0.0 (0.0)	0.0 (0.0)	0.0 (0.0)	0.1 (1.2)	0.0 (0.1)	0.0 (0.2)	0.1 (1.0)	0.3 (0.8)	0.8 (0.9)	14.2 (3.0)
				小計	0.1 (2.5)	0.0 (0.0)	0.0 (0.0)	0.5 (8.0)	0.5 (5.0)	0.6 (7.9)	1.9 (15.9)	6.8 (20.4)	28.0 (29.5)	270.6 (57.6)
		小計		男	5.0 (86.0)	8.0 (100.0)	5.9 (70.2)	5.4 (86.7)	7.9 (86.4)	7.4 (91.3)	10.9 (89.1)	29.3 (87.9)	89.4 (94.0)	447.8 (95.3)
				女	0.8 (14.0)	0.0 (0.0)	2.5 (29.9)	0.8 (13.3)	1.3 (13.6)	0.7 (8.7)	1.3 (11.0)	4.0 (12.1)	5.7 (6.0)	21.9 (4.7)
				小計	5.8 (100.0)	8.0 (100.0)	8.4 (100.0)	6.2 (100.0)	9.2 (100.0)	8.1 (100.0)	12.3 (100.0)	33.3 (100.0)	95.1 (100.0)	469.8 (100.0)
	鉄筋工事業	雇用者	常雇等	男	3.6 (59.7)	0.0 (0.0)		6.5 (70.6)	5.9 (68.9)	8.5 (65.5)	9.5 (58.0)	14.4 (33.3)	41.7 (22.9)	211.4 (17.1)
				女	0.3 (5.0)	0.0 (0.0)		0.5 (5.8)	0.8 (8.8)	0.7 (5.3)	0.8 (4.7)	1.8 (5.3)	8.3 (4.6)	31.7 (2.6)
				小計	3.9 (64.7)	0.0 (0.0)		7.0 (76.4)	6.6 (77.7)	9.2 (70.8)	10.2 (62.7)	16.2 (48.5)	50.0 (27.4)	243.1 (19.7)
			臨時・日雇	男	1.5 (25.1)	10.0 (100.0)		0.8 (9.0)	0.7 (7.9)	1.0 (7.5)	1.4 (8.3)	4.6 (13.7)	7.7 (4.2)	0.9 (0.1)
				女	0.2 (2.5)	0.0 (0.0)		0.1 (0.8)	0.1 (1.6)	0.2 (1.3)	0.3 (1.9)	0.6 (1.8)	1.8 (1.0)	0.7 (0.1)
				小計	1.7 (27.6)	10.0 (100.0)		0.9 (9.8)	0.8 (9.5)	1.1 (8.8)	1.7 (10.2)	5.2 (15.5)	9.6 (5.2)	1.6 (0.1)
		労務外注		男	0.4 (6.5)	0.0 (0.0)		1.1 (12.2)	1.1 (12.6)	2.6 (19.9)	4.4 (27.0)	11.5 (34.6)	121.1 (66.6)	915.1 (76.5)
				女	0.1 (1.2)	0.0 (0.0)		0.2 (1.7)	0.0 (0.2)	0.1 (0.5)	0.0 (0.1)	0.5 (1.4)	1.4 (0.8)	45.9 (3.7)
				小計	0.5 (7.8)	0.0 (0.0)		1.3 (13.9)	1.1 (12.8)	2.7 (20.4)	4.4 (27.0)	12.0 (36.0)	122.8 (67.3)	991.0 (80.2)
			うち安定的な者	男	0.1 (1.9)	0.0 (0.0)		0.7 (7.1)	0.8 (9.8)	1.7 (13.0)	3.2 (19.3)	7.7 (23.2)	88.7 (48.6)	636.8 (51.5)
				女	0.0 (0.3)	0.0 (0.0)		0.1 (1.5)	0.0 (0.2)	0.0 (0.3)	0.0 (0.1)	0.3 (0.9)	0.8 (0.4)	30.4 (2.5)
				小計	0.1 (2.2)	0.0 (0.0)		0.8 (8.7)	0.9 (10.0)	1.7 (13.3)	3.2 (19.4)	8.0 (24.0)	89.5 (49.1)	667.2 (54.0)
		小計		男	5.5 (91.3)	10.0 (100.0)		8.4 (91.8)	7.6 (89.5)	12.1 (92.9)	15.2 (93.3)	30.5 (91.5)	170.8 (93.7)	1,157.1 (93.7)
				女	0.5 (8.7)	0.0 (0.0)		0.8 (8.2)	0.9 (10.5)	0.9 (7.1)	1.1 (6.7)	2.8 (8.5)	11.5 (6.3)	78.3 (6.3)
				小計	6.0 (100.0)	10.0 (100.0)		9.2 (100.0)	8.5 (100.0)	13.0 (100.0)	16.3 (100.0)	33.3 (100.0)	182.3 (100.0)	1,235.7 (100.0)
	とび土工事業	雇用者	常雇等	男	0.5 (79.3)			6.8 (91.3)	3.3 (65.6)	4.6 (88.6)	10.8 (78.2)		147.0 (100.0)	
				女	0.1 (10.4)			0.0 (0.0)	0.1 (2.4)	0.1 (1.1)	0.0 (0.0)		0.0 (0.0)	
				小計	0.5 (89.7)			6.8 (91.3)	3.1 (68.0)	4.7 (89.7)	10.8 (78.2)		147.0 (100.0)	
			臨時・日雇	男	0.1 (10.4)			0.0 (0.0)	1.5 (29.6)	0.3 (6.3)	1.2 (8.8)		0.0 (0.0)	
				女	0.0 (0.0)			0.0 (0.0)	0.0 (0.0)	0.0 (0.0)	0.0 (0.0)		0.0 (0.0)	
				小計	0.1 (10.4)			0.0 (0.0)	1.5 (29.6)	0.3 (6.3)	1.2 (8.8)		0.0 (0.0)	
		労務外注		男	0.0 (0.0)			0.2 (2.9)	0.1 (2.4)	0.2 (4.0)	1.8 (13.0)		0.0 (0.0)	
				女	0.0 (0.0)			0.2 (2.9)	0.0 (0.0)	0.0 (0.0)	0.0 (0.0)		0.0 (0.0)	
				小計	0.0 (0.0)			0.4 (5.7)	0.1 (2.1)	0.2 (4.0)	1.8 (13.0)		0.0 (0.0)	
			うち安定的な者	男	0.0 (0.0)			0.2 (2.9)	0.1 (2.4)	0.0 (0.6)	0.0 (0.0)		0.0 (0.0)	
				女	0.0 (0.0)			0.2 (2.9)	0.0 (0.0)	0.0 (0.0)	0.0 (0.0)		0.0 (0.0)	
				小計	0.0 (0.0)			0.1 (5.7)	0.1 (2.1)	0.0 (0.6)	0.0 (0.0)		0.0 (0.0)	
		小計		男	0.5 (89.7)			7.0 (97.1)	1.9 (97.6)	5.1 (98.9)	13.7 (100.0)		147.0 (100.0)	
				女	0.1 (10.4)			0.2 (2.9)	0.1 (2.4)	0.1 (1.1)	0.0 (0.0)		0.0 (0.0)	
				小計	0.6 (100.0)			7.2 (100.0)	5.0 (100.0)	5.2 (100.0)	13.7 (100.0)		147.0 (100.0)	

表5－5－1 就業形態別平均現場労働者数

（単位：人、%）

業種	就業形態			資本金	個人	法人								
						200万円未満	200万円以上300万円未満	300万円以上500万円未満	500万円以上1000万円未満	1000万円以上2000万円未満	2000万円以上5000万円未満	5000万円以上1億円未満	1億円以上10億円未満	10億円以上
造園工事業	雇用者	常雇等	男	1.6 (44.9)				2.2 (45.8)	3.5 (50.1)	4.9 (48.3)	6.1 (30.5)	6.0 (10.9)	9.7 (38.4)	
			女	0.5 (13.7)				0.4 (9.1)	0.4 (5.8)	0.9 (9.0)	1.1 (5.5)	0.8 (1.5)	1.3 (5.2)	
			小計	2.0 (58.5)				2.7 (54.9)	3.9 (55.9)	5.8 (57.2)	7.2 (36.0)	6.8 (12.4)	11.0 (43.6)	
		臨時・日雇	男	0.8 (23.3)				1.1 (23.1)	1.3 (19.1)	1.1 (10.4)	2.4 (12.2)	3.2 (5.8)	0.3 (1.3)	
			女	0.4 (11.9)				0.8 (17.1)	1.0 (14.8)	1.0 (9.3)	1.5 (7.6)	2.8 (5.1)	0.8 (3.2)	
			小計	1.2 (35.2)				2.0 (40.2)	2.4 (33.9)	2.0 (19.7)	4.0 (19.8)	6.0 (10.9)	1.1 (4.5)	
		労務外注	男	0.2 (5.3)				0.2 (4.1)	0.7 (9.8)	2.0 (19.3)	7.3 (36.5)	28.4 (51.3)	8.2 (32.4)	
			女	0.0 (1.0)				0.0 (0.9)	0.0 (0.4)	0.4 (3.7)	1.5 (7.7)	14.0 (25.4)	4.9 (19.5)	
			小計	0.2 (6.3)				0.2 (5.0)	0.7 (10.2)	2.3 (23.0)	8.8 (44.2)	42.4 (76.7)	13.1 (51.9)	
		うち安定的な者	男	0.1 (3.0)				0.0 (0.0)	0.3 (4.5)	1.1 (10.9)	4.3 (21.6)	16.9 (30.5)	8.2 (32.4)	
			女	0.0 (0.5)				0.0 (0.0)	0.0 (0.2)	0.2 (2.0)	0.9 (4.5)	9.5 (17.2)	4.9 (19.5)	
			小計	0.1 (3.5)				0.0 (0.0)	0.3 (4.7)	1.3 (12.9)	5.2 (26.1)	26.4 (47.7)	13.1 (51.9)	
	小計		男	2.6 (73.5)				3.6 (72.9)	5.5 (79.0)	7.9 (78.0)	15.8 (79.2)	37.6 (68.0)	18.2 (72.1)	
			女	0.9 (26.5)				1.3 (27.1)	1.5 (21.0)	2.3 (22.1)	4.2 (20.8)	17.7 (32.1)	7.0 (27.9)	
			小計	3.5 (100.0)				4.9 (100.0)	7.0 (100.0)	10.2 (100.0)	20.0 (100.0)	55.3 (100.0)	25.2 (100.0)	
水道施設工事業	雇用者	常雇等	男	2.1 (73.3)				3.7 (83.1)	3.2 (69.6)	4.9 (68.5)	4.0 (20.0)	16.8 (38.7)	0.0 (0.0)	
			女	0.2 (7.6)				0.0 (0.4)	0.0 (0.0)	0.1 (1.2)	0.2 (0.8)	0.0 (0.0)	0.0 (0.0)	
			小計	2.3 (80.8)				3.7 (83.5)	3.2 (69.6)	5.0 (69.7)	4.2 (20.8)	16.8 (38.7)	0.0 (0.0)	
		臨時・日雇	男	0.2 (8.1)				0.3 (7.0)	1.2 (25.7)	0.5 (6.9)	0.4 (2.2)	0.0 (0.0)	0.0 (0.0)	
			女	0.1 (4.6)				0.0 (0.0)	0.1 (1.0)	0.0 (0.0)	0.0 (0.0)	0.0 (0.0)	0.0 (0.0)	
			小計	0.4 (12.7)				0.3 (7.0)	1.2 (26.7)	0.5 (6.9)	0.4 (2.2)	0.0 (0.0)	0.0 (0.0)	
		労務外注	男	0.2 (6.5)				0.4 (9.6)	0.2 (3.7)	1.7 (23.3)	15.4 (76.4)	26.6 (61.3)	70.0 (87.5)	
			女	0.0 (0.0)				0.0 (0.0)	0.0 (0.0)	0.0 (0.1)	0.1 (0.7)	0.0 (0.0)	10.0 (12.5)	
			小計	0.2 (6.5)				0.4 (9.6)	0.2 (3.7)	1.7 (23.5)	15.5 (77.1)	26.6 (61.3)	80.0 (100.0)	
		うち安定的な者	男	0.0 (0.0)				0.4 (9.6)	0.1 (2.7)	0.4 (6.2)	4.9 (24.1)	16.6 (38.3)	50.0 (62.5)	
			女	0.0 (0.0)				0.0 (0.0)	0.0 (0.0)	0.0 (0.1)	0.1 (0.3)	0.0 (0.0)	5.0 (6.3)	
			小計	0.0 (0.0)				0.4 (9.6)	0.1 (2.7)	0.5 (6.3)	4.9 (24.4)	16.6 (38.3)	55.0 (68.8)	
	小計		男	2.5 (87.9)				4.5 (99.6)	4.5 (99.0)	7.0 (98.7)	19.8 (98.6)	43.4 (100.0)	70.0 (87.5)	
			女	0.3 (12.2)				0.0 (0.4)	0.1 (1.0)	0.1 (1.4)	0.3 (1.5)	0.0 (0.0)	10.0 (12.5)	
			小計	2.8 (100.0)				4.5 (100.0)	4.5 (100.0)	7.1 (100.0)	20.1 (100.0)	43.4 (100.0)	80.0 (100.0)	
清掃施設工事業	雇用者	常雇等	男	45.0 (52.9)						5.5 (68.9)	0.0 (0.0)	8.9 (64.3)	31.1 (72.5)	0.0 (0.0)
			女	0.0 (0.0)						1.7 (20.9)	0.0 (0.0)	1.6 (11.9)	0.0 (0.0)	0.0 (0.0)
			小計	45.0 (52.9)						7.2 (89.8)	0.0 (0.0)	10.5 (76.2)	31.1 (72.5)	0.0 (0.0)
		臨時・日雇	男	0.0 (0.0)						0.0 (0.0)	0.0 (0.0)	0.2 (1.2)	3.2 (7.6)	0.0 (0.0)
			女	0.0 (0.0)						0.8 (10.2)	0.0 (0.0)	0.0 (0.0)	8.6 (20.0)	0.0 (0.0)
			小計	0.0 (0.0)						0.8 (10.2)	0.0 (0.0)	0.2 (1.2)	11.8 (27.6)	0.0 (0.0)
		労務外注	男	40.0 (47.1)						0.0 (0.0)	3.7 (91.7)	2.6 (19.1)	0.0 (0.0)	0.0 (0.0)
			女	0.0 (0.0)						0.0 (0.0)	0.3 (8.3)	0.5 (3.6)	0.0 (0.0)	0.0 (0.0)
			小計	40.0 (47.1)						0.0 (0.0)	4.0 (100.0)	3.1 (22.6)	0.0 (0.0)	0.0 (0.0)
		うち安定的な者	男	40.0 (47.1)						0.0 (0.0)	3.3 (83.3)	2.6 (19.1)	0.0 (0.0)	0.0 (0.0)
			女	0.0 (0.0)						0.0 (0.0)	0.0 (0.0)	0.5 (3.6)	0.0 (0.0)	0.0 (0.0)
			小計	40.0 (47.1)						0.0 (0.0)	3.3 (83.3)	3.1 (22.6)	0.0 (0.0)	0.0 (0.0)
	小計		男	85.0 (100.0)						5.5 (68.9)	3.7 (91.7)	11.7 (84.5)	34.3 (80.0)	0.0 (0.0)
			女	0.0 (0.0)						2.5 (31.1)	0.3 (8.3)	2.1 (15.5)	8.6 (20.0)	0.0 (0.0)
			小計	85.0 (100.0)						8.0 (100.0)	4.0 (100.0)	13.8 (100.0)	42.9 (100.0)	0.0 (0.0)
小計	雇用者	常雇等	男	2.8 (51.2)	5.2 (60.4)	1.9 (58.6)	3.6 (57.7)	5.1 (57.6)	5.2 (61.2)	6.7 (51.4)	14.4 (42.3)	43.7 (43.2)	107.7 (15.8)	
			女	0.4 (7.8)	0.0 (0.0)	2.4 (28.9)	0.4 (7.1)	0.8 (9.1)	0.6 (6.4)	0.9 (7.2)	2.5 (7.3)	4.3 (4.2)	10.1 (1.5)	
			小計	3.2 (59.0)	5.2 (60.4)	7.3 (87.5)	4.0 (64.8)	5.9 (66.7)	5.7 (67.6)	7.7 (58.6)	16.8 (49.5)	48.0 (47.4)	117.8 (17.2)	
		臨時・日雇	男	1.0 (19.2)	3.5 (39.7)	1.0 (11.5)	1.0 (16.2)	1.6 (17.8)	1.1 (13.2)	1.3 (9.7)	4.6 (13.6)	2.6 (2.6)	7.8 (1.2)	
			女	0.4 (6.5)	0.0 (0.0)	0.1 (1.0)	0.3 (5.1)	0.4 (4.3)	0.2 (2.7)	0.3 (2.1)	0.8 (2.4)	1.3 (1.3)	1.1 (0.2)	
			小計	1.4 (25.7)	3.5 (39.7)	1.0 (12.5)	1.3 (21.2)	2.0 (22.2)	1.4 (15.9)	1.6 (11.8)	5.4 (15.9)	4.0 (3.9)	8.9 (1.3)	
		労務外注	男	0.8 (15.1)	0.0 (0.0)	0.0 (0.0)	0.8 (12.1)	0.9 (10.7)	1.4 (15.9)	3.6 (27.7)	10.6 (31.2)	47.9 (47.4)	529.3 (77.5)	
			女	0.0 (0.2)	0.0 (0.0)	0.0 (0.0)	0.1 (1.8)	0.0 (0.4)	0.1 (0.6)	0.3 (1.9)	1.1 (3.4)	1.3 (1.3)	27.1 (4.0)	
			小計	0.8 (15.3)	0.0 (0.0)	0.0 (0.0)	0.9 (13.9)	1.0 (11.1)	1.4 (16.5)	3.9 (29.6)	11.8 (34.6)	49.2 (48.7)	556.4 (81.5)	
		うち安定的な者	男	0.2 (3.6)	0.0 (0.0)	0.0 (0.0)	0.1 (6.1)	0.4 (5.0)	0.7 (8.3)	2.1 (16.0)	7.1 (20.7)	34.1 (33.7)	361.1 (52.9)	
			女	0.0 (0.1)	0.0 (0.0)	0.0 (0.0)	0.1 (1.0)	0.0 (0.2)	0.0 (0.4)	0.2 (1.2)	0.6 (1.9)	1.1 (1.1)	18.5 (2.7)	
			小計	0.2 (3.7)	0.0 (0.0)	0.0 (0.0)	0.1 (7.2)	0.5 (5.1)	0.7 (8.7)	2.2 (17.2)	7.7 (22.6)	35.1 (34.7)	379.6 (55.6)	
	小計		男	4.6 (85.5)	8.7 (100.0)	5.9 (70.2)	5.3 (86.0)	7.6 (86.2)	7.7 (90.3)	11.6 (88.8)	29.6 (87.0)	94.2 (93.2)	644.8 (94.4)	
			女	0.8 (11.5)	0.0 (0.0)	2.5 (29.9)	0.9 (14.0)	1.2 (13.8)	0.8 (9.7)	1.5 (11.3)	4.4 (13.0)	6.9 (6.9)	38.3 (5.6)	
			小計	5.4 (100.0)	8.7 (100.0)	8.4 (100.0)	6.2 (100.0)	8.8 (100.0)	8.5 (100.0)	13.1 (100.0)	34.0 (100.0)	101.1 (100.0)	683.0 (100.0)	

表5－5－1 就業形態別平均現場労働者数

（単位：人、%）

業種	就業形態		個人	法人 200万円未満	法人 200万円以上300万円未満	法人 300万円以上500万円未満	法人 500万円以上1000万円未満	法人 1000万円以上2000万円未満	法人 2000万円以上5000万円未満	法人 5000万円以上1億円未満	法人 1億円以上10億円未満	法人 10億円以上
建築 建築工事業	雇用者 常雇等	男	2.3 (58.2)	0.0 (0.0)		2.3 (48.4)	3.5 (56.2)	3.2 (52.0)	4.2 (37.0)	3.9 (43.7)	3.5 (13.0)	29.3 (6.5)
		女	0.2 (4.8)	0.0 (0.0)		0.2 (3.1)	0.2 (3.5)	0.2 (2.4)	0.3 (2.8)	0.4 (4.3)	0.4 (1.3)	3.5 (0.8)
		小計	2.5 (63.0)	0.0 (0.0)		2.5 (51.5)	3.7 (59.7)	3.4 (54.4)	4.5 (39.8)	4.3 (48.0)	3.9 (14.3)	32.8 (7.3)
	雇用者 臨時・日雇	男	0.6 (15.4)	0.0 (0.0)		0.3 (6.9)	0.5 (7.4)	0.6 (10.0)	0.4 (3.9)	0.5 (5.3)	0.3 (1.1)	0.0 (0.0)
		女	0.1 (2.4)	0.0 (0.0)		0.2 (3.0)	0.2 (2.8)	0.1 (1.1)	0.1 (0.7)	0.1 (0.6)	0.2 (0.7)	0.0 (0.0)
		小計	0.7 (17.8)	0.0 (0.0)		0.5 (10.0)	0.6 (10.2)	0.7 (11.0)	0.5 (4.6)	0.5 (5.8)	0.5 (1.8)	0.0 (0.0)
	労務外注	男	0.8 (19.2)	0.0 (0.0)		1.7 (36.1)	1.8 (29.6)	2.1 (34.0)	6.2 (55.2)	4.0 (45.2)	21.8 (81.0)	408.9 (91.0)
		女	0.0 (0.0)	0.0 (0.0)		0.1 (2.4)	0.0 (0.5)	0.0 (0.6)	0.1 (0.4)	0.1 (0.9)	0.8 (2.9)	7.7 (1.7)
		小計	0.8 (19.2)	0.0 (0.0)		1.8 (38.5)	1.9 (30.1)	2.2 (34.6)	6.3 (55.6)	4.1 (46.1)	22.5 (83.9)	416.6 (92.7)
	うち安定的な者	男	0.2 (5.3)	0.0 (0.0)		0.9 (18.7)	1.0 (15.7)	1.5 (24.6)	2.8 (24.4)	1.3 (14.1)	8.9 (33.1)	24.1 (5.4)
		女	0.0 (0.0)	0.0 (0.0)		0.0 (0.0)	0.0 (0.2)	0.0 (0.1)	0.0 (0.1)	0.1 (0.9)	0.4 (1.4)	0.0 (0.0)
		小計	0.2 (5.3)	0.0 (0.0)		0.9 (18.7)	1.0 (15.9)	1.5 (24.8)	2.8 (24.5)	1.3 (15.0)	9.3 (34.5)	24.1 (5.4)
	小計	男	3.7 (92.8)	0.0 (0.0)		4.4 (91.5)	5.8 (93.2)	6.0 (96.0)	10.8 (96.1)	8.4 (94.1)	25.5 (95.1)	438.2 (97.5)
		女	0.3 (7.2)	0.0 (0.0)		0.4 (8.5)	0.4 (6.8)	0.3 (4.0)	0.4 (3.9)	0.5 (5.9)	1.3 (5.0)	11.2 (2.5)
		小計	4.0 (100.0)	0.0 (0.0)		4.8 (100.0)	6.2 (100.0)	6.2 (100.0)	11.3 (100.0)	8.9 (100.0)	26.9 (100.0)	449.4 (100.0)
建築 木造建築工事業	雇用者 常雇等	男	1.9 (57.7)	3.4 (100.0)		2.6 (64.3)	3.4 (49.3)	3.2 (58.1)	4.7 (37.3)	3.9 (31.8)	2.9 (16.6)	
		女	0.2 (4.8)	0.0 (0.0)		0.1 (1.2)	0.1 (1.3)	0.1 (1.2)	0.1 (1.0)	0.2 (1.6)	0.1 (0.5)	
		小計	2.1 (62.4)	3.4 (100.0)		2.7 (65.5)	3.4 (50.6)	3.2 (59.2)	4.8 (38.3)	4.0 (33.4)	3.0 (17.2)	
	雇用者 臨時・日雇	男	0.7 (19.6)	0.0 (0.0)		0.4 (9.0)	0.6 (8.1)	0.4 (6.4)	0.8 (6.3)	0.0 (0.3)	0.0 (0.0)	
		女	0.1 (1.4)	0.0 (0.0)		0.0 (1.0)	0.1 (0.7)	0.1 (1.3)	0.1 (0.7)	0.7 (5.4)	0.0 (0.0)	
		小計	0.7 (21.0)	0.0 (0.0)		0.4 (10.0)	0.6 (8.8)	0.4 (7.7)	0.9 (7.0)	0.7 (5.7)	0.0 (0.0)	
	労務外注	男	0.5 (16.5)	0.0 (0.0)		1.0 (24.5)	2.7 (40.2)	1.7 (31.9)	6.8 (54.4)	7.3 (60.2)	14.2 (80.2)	
		女	0.0 (0.1)	0.0 (0.0)		0.0 (0.1)	0.0 (0.4)	0.1 (1.2)	0.1 (0.4)	0.1 (0.8)	0.5 (2.7)	
		小計	0.6 (16.6)	0.0 (0.0)		1.0 (24.5)	2.8 (40.6)	1.8 (33.1)	6.9 (54.7)	7.4 (61.0)	14.6 (82.8)	
	うち安定的な者	男	0.2 (5.4)	0.0 (0.0)		0.4 (9.9)	0.2 (2.4)	0.8 (15.2)	4.9 (38.9)	5.4 (44.2)	4.7 (26.7)	
		女	0.0 (0.0)	0.0 (0.0)		0.0 (0.0)	0.0 (0.0)	0.1 (1.0)	0.0 (0.0)	0.0 (0.0)	0.2 (1.3)	
		小計	0.2 (5.4)	0.0 (0.0)		0.4 (9.9)	0.2 (2.4)	0.9 (16.1)	4.9 (38.9)	5.4 (44.2)	5.0 (28.1)	
	小計	男	3.1 (93.7)	3.4 (100.0)		4.0 (97.8)	6.6 (97.6)	5.3 (96.4)	12.3 (97.9)	11.2 (92.3)	17.1 (96.8)	
		女	0.2 (6.3)	0.0 (0.0)		0.1 (2.2)	0.2 (2.4)	0.2 (3.6)	0.3 (2.1)	0.9 (7.8)	0.6 (3.2)	
		小計	3.3 (100.0)	3.4 (100.0)		4.1 (100.0)	6.8 (100.0)	5.5 (100.0)	12.6 (100.0)	12.1 (100.0)	17.7 (100.0)	
建築 小計	雇用者 常雇等	男	2.0 (57.8)	1.9 (100.0)		2.5 (58.3)	3.4 (52.1)	3.2 (54.2)	4.3 (37.1)	3.9 (41.8)	3.4 (13.4)	29.3 (6.5)
		女	0.2 (4.8)	0.0 (0.0)		0.1 (1.9)	0.2 (2.2)	0.1 (1.9)	0.3 (2.3)	0.4 (3.9)	0.3 (1.2)	3.5 (0.8)
		小計	2.2 (62.6)	1.9 (100.0)		2.6 (60.2)	3.6 (54.4)	3.3 (56.2)	4.6 (39.4)	4.3 (45.7)	3.7 (14.7)	32.8 (7.3)
	雇用者 臨時・日雇	男	0.6 (18.2)	0.0 (0.0)		0.4 (8.2)	0.5 (7.8)	0.5 (8.7)	0.5 (4.6)	0.4 (4.5)	0.2 (0.9)	0.0 (0.0)
		女	0.1 (1.7)	0.0 (0.0)		0.1 (1.8)	0.1 (1.6)	0.1 (1.1)	0.1 (0.7)	0.1 (1.4)	0.2 (0.6)	0.0 (0.0)
		小計	0.7 (19.9)	0.0 (0.0)		0.4 (10.0)	0.6 (9.4)	0.6 (9.8)	0.6 (5.3)	0.5 (5.8)	0.4 (1.6)	0.0 (0.0)
	労務外注	男	0.6 (17.4)	0.0 (0.0)		1.2 (28.9)	2.3 (35.8)	2.0 (33.2)	6.4 (55.0)	4.4 (47.6)	20.5 (80.9)	408.9 (91.0)
		女	0.0 (0.1)	0.0 (0.0)		0.0 (1.0)	0.0 (0.4)	0.1 (0.8)	0.1 (0.4)	0.1 (0.9)	0.7 (2.9)	7.7 (1.7)
		小計	0.6 (17.5)	0.0 (0.0)		1.3 (29.9)	2.4 (36.3)	2.0 (34.0)	6.4 (55.4)	4.5 (48.5)	21.3 (83.8)	416.6 (92.7)
	うち安定的な者	男	0.2 (5.3)	0.0 (0.0)		0.6 (13.2)	0.5 (7.9)	1.3 (21.1)	3.3 (28.4)	1.8 (18.9)	8.2 (32.4)	24.1 (5.4)
		女	0.0 (0.0)	0.0 (0.0)		0.0 (0.0)	0.0 (0.1)	0.0 (0.5)	0.0 (0.1)	0.1 (0.7)	0.4 (1.4)	0.0 (0.0)
		小計	0.2 (5.3)	0.0 (0.0)		0.6 (13.2)	0.5 (8.0)	1.3 (21.6)	3.3 (28.5)	1.8 (19.6)	8.6 (33.8)	24.1 (5.4)
	小計	男	3.3 (93.4)	1.9 (100.0)		4.1 (95.4)	6.3 (95.8)	5.7 (96.1)	11.2 (96.6)	8.7 (93.8)	24.2 (95.3)	438.2 (97.5)
		女	0.2 (6.6)	0.0 (0.0)		0.2 (4.6)	0.3 (4.3)	0.2 (3.9)	0.4 (3.4)	0.6 (6.2)	1.2 (4.8)	11.2 (2.5)
		小計	3.5 (100.0)	1.9 (100.0)		4.3 (100.0)	6.5 (100.0)	5.9 (100.0)	11.6 (100.0)	9.3 (100.0)	25.4 (100.0)	449.1 (100.0)
設備 電気工事業	雇用者 常雇等	男	1.1 (62.2)	1.5 (37.5)	2.1 (77.3)	2.4 (63.4)	2.8 (68.4)	4.9 (66.7)	6.3 (43.6)	16.5 (46.0)	29.8 (17.1)	1,037.9 (32.2)
		女	0.1 (4.6)	0.0 (0.0)	0.0 (0.0)	0.0 (0.8)	0.0 (1.0)	0.1 (1.8)	0.1 (0.8)	0.4 (1.1)	0.5 (0.3)	7.2 (0.2)
		小計	1.1 (66.7)	1.5 (37.5)	2.1 (77.3)	2.4 (64.2)	2.9 (69.4)	5.0 (68.5)	6.4 (44.5)	16.9 (47.1)	30.3 (17.4)	1,045.0 (32.4)
	雇用者 臨時・日雇	男	0.4 (21.3)	0.0 (0.0)	0.0 (0.0)	0.6 (14.6)	0.5 (12.0)	0.7 (8.9)	0.3 (2.2)	0.2 (0.6)	0.7 (0.4)	0.2 (0.0)
		女	0.0 (0.0)	0.0 (0.0)	0.0 (0.0)	0.0 (0.5)	0.0 (0.6)	0.0 (0.2)	0.0 (0.2)	0.0 (0.0)	0.0 (0.0)	0.0 (0.0)
		小計	0.4 (21.3)	0.0 (0.0)	0.0 (0.0)	0.6 (15.1)	0.5 (12.6)	0.7 (9.2)	0.4 (2.4)	0.2 (0.6)	0.7 (0.4)	0.2 (0.0)
	労務外注	男	0.2 (12.0)	2.5 (62.5)	0.6 (22.7)	0.8 (20.7)	0.8 (18.0)	1.6 (21.4)	7.6 (52.9)	18.7 (52.2)	142.7 (81.8)	2,178.7 (67.6)
		女	0.0 (0.0)	0.0 (0.0)	0.0 (0.0)	0.0 (0.1)	0.0 (0.0)	0.1 (0.9)	0.0 (0.2)	0.0 (0.1)	0.8 (0.5)	0.2 (0.0)
		小計	0.2 (12.0)	2.5 (62.5)	0.6 (22.7)	0.8 (20.7)	0.8 (18.0)	1.6 (22.1)	7.7 (53.1)	18.8 (52.3)	143.5 (82.3)	2,178.9 (67.6)
	うち安定的な者	男	0.1 (4.4)	0.5 (12.5)	0.6 (22.7)	0.3 (9.1)	0.2 (4.8)	0.9 (12.6)	1.6 (31.7)	12.8 (35.7)	91.3 (54.1)	1,401.2 (43.5)
		女	0.0 (0.0)	0.0 (0.0)	0.0 (0.0)	0.0 (0.1)	0.0 (0.0)	0.0 (0.0)	0.0 (0.2)	0.0 (0.0)	0.4 (0.2)	0.2 (0.0)
		小計	0.1 (4.4)	0.5 (12.5)	0.6 (22.7)	0.3 (9.2)	0.2 (4.8)	0.9 (12.6)	1.6 (31.9)	12.8 (35.7)	91.7 (54.3)	1,401.3 (43.5)
	小計	男	1.6 (95.5)	4.0 (100.0)	2.8 (100.0)	3.7 (98.7)	4.1 (98.4)	7.1 (97.1)	14.2 (98.7)	35.5 (98.8)	[illegible] (99.3)	[illegible] (99.8)
		女	0.1 (4.6)	0.0 (0.0)	0.0 (0.0)	0.1 (1.3)	0.1 (1.6)	0.2 (3.0)	0.2 (1.3)	0.4 (1.2)	1.3 (0.7)	[illegible] (0.2)
		小計	1.7 (100.0)	4.0 (100.0)	2.8 (100.0)	3.7 (100.0)	4.1 (100.0)	7.3 (100.0)	14.1 (100.0)	35.9 (100.0)	[illegible] (100.0)	[illegible] (100.0)

表5－5－1 就業形態別平均現場労働者数

（単位：人，%）

業種	就業形態		資本金	個人	法人							
					200万円未満	200万円以上300万円未満	300万円以上500万円未満	500万円以上1000万円未満	1000万円以上2000万円未満	2000万円以上5000万円未満	5000万円以上1億円未満	1億円以上10億円未満	10億円以上
管工事業	雇用者	常雇等	男	1.5 (51.2)			3.2 (66.0)	3.8 (61.7)	5.0 (58.7)	8.0 (50.8)	10.6 (38.5)	13.9 (18.2)	9.2 (13.3)
			女	0.1 (2.6)			0.1 (1.2)	0.0 (0.5)	0.1 (0.8)	0.1 (0.9)	0.2 (0.9)	0.2 (0.2)	0.0 (0.0)
			小計	1.6 (56.8)			3.2 (67.2)	3.8 (62.2)	5.1 (59.6)	8.1 (51.7)	10.9 (39.4)	14.1 (18.5)	9.2 (13.3)
		臨時・日雇	男	0.6 (21.3)			0.4 (8.9)	0.5 (7.3)	0.4 (4.8)	0.3 (2.1)	0.2 (0.8)	1.8 (2.4)	0.0 (0.0)
			女	0.0 (1.1)			0.1 (1.3)	0.1 (1.0)	0.0 (0.4)	0.0 (0.0)	0.1 (0.2)	0.1 (0.1)	0.0 (0.0)
			小計	0.6 (22.3)			0.5 (10.2)	0.5 (8.3)	0.5 (5.3)	0.3 (2.1)	0.3 (1.0)	1.9 (2.5)	0.0 (0.0)
		労務外注	男	0.6 (20.8)			1.1 (22.4)	1.8 (29.5)	2.9 (34.7)	7.2 (46.1)	13.8 (50.2)	59.5 (77.8)	59.1 (85.9)
			女	0.0 (0.1)			0.0 (0.1)	0.0 (0.0)	0.1 (0.5)	0.0 (0.0)	2.6 (9.4)	1.0 (1.2)	0.6 (0.8)
			小計	0.6 (20.9)			1.1 (22.6)	1.8 (29.5)	3.0 (35.2)	7.2 (46.1)	16.4 (59.6)	60.4 (79.1)	59.7 (86.7)
		うち安定的な者	男	0.3 (9.3)			0.7 (14.0)	1.2 (18.6)	2.1 (24.2)	5.6 (35.6)	6.5 (23.4)	45.6 (59.7)	29.8 (43.4)
			女	0.0 (0.0)			0.0 (0.0)	0.0 (0.0)	0.0 (0.4)	0.0 (0.0)	1.4 (5.0)	0.7 (0.9)	0.0 (0.0)
			小計	0.3 (9.3)			0.7 (14.0)	1.2 (18.6)	2.1 (24.6)	5.6 (35.6)	7.8 (28.4)	46.3 (60.6)	29.8 (43.4)
	小計		男	2.7 (96.2)			4.7 (97.3)	6.1 (98.5)	8.3 (98.2)	15.5 (99.0)	24.7 (89.5)	75.2 (98.4)	68.2 (99.2)
			女	0.1 (3.8)			0.1 (2.7)	0.1 (1.5)	0.2 (1.8)	0.2 (1.0)	2.9 (10.5)	1.2 (1.6)	0.6 (0.8)
			小計	2.8 (100.0)			4.8 (100.0)	6.2 (100.0)	8.5 (100.0)	15.7 (100.0)	27.6 (100.0)	76.5 (100.0)	68.8 (100.0)
機械器具設置工事業	雇用者	常雇等	男	1.8 (61.2)			5.5 (84.3)	6.0 (60.8)	13.4 (71.4)	10.5 (58.7)	31.1 (50.8)	158.0 (82.3)	273.6 (59.8)
			女	0.0 (0.0)			0.1 (1.7)	0.1 (1.1)	0.7 (3.6)	0.3 (1.9)	0.5 (0.7)	0.2 (0.1)	4.8 (1.0)
			小計	1.8 (61.2)			5.7 (86.0)	6.1 (61.8)	14.1 (75.0)	10.9 (60.6)	31.6 (51.5)	158.2 (82.4)	278.3 (60.9)
		臨時・日雇	男	0.1 (12.9)			0.3 (5.2)	0.6 (6.5)	0.7 (3.8)	1.8 (10.0)	0.2 (0.4)	0.0 (0.0)	0.3 (0.1)
			女	0.0 (0.0)			0.0 (0.0)	0.0 (0.0)	0.1 (0.3)	0.2 (1.0)	0.2 (0.3)	0.1 (0.0)	0.0 (0.0)
			小計	0.1 (12.9)			0.3 (5.2)	0.6 (6.5)	0.8 (4.0)	2.0 (10.9)	0.4 (0.7)	0.1 (0.0)	0.3 (0.1)
		労務外注	男	0.8 (25.9)			0.6 (8.8)	3.1 (31.2)	3.9 (20.7)	5.1 (28.5)	29.3 (47.8)	33.7 (17.6)	178.7 (39.1)
			女	0.0 (0.0)			0.0 (0.0)	0.1 (0.5)	0.1 (0.3)	0.0 (0.0)	0.0 (0.0)	0.0 (0.0)	0.0 (0.0)
			小計	0.8 (25.9)			0.6 (8.8)	3.1 (31.7)	3.9 (21.0)	5.1 (28.5)	29.3 (47.8)	33.7 (17.6)	178.7 (39.1)
		うち安定的な者	男	0.0 (0.0)			0.0 (0.3)	1.3 (13.2)	1.6 (8.4)	3.4 (19.2)	22.1 (36.0)	16.7 (8.7)	174.0 (38.1)
			女	0.0 (0.0)			0.0 (0.0)	0.1 (0.5)	0.0 (0.1)	0.0 (0.0)	0.0 (0.0)	0.0 (0.0)	0.0 (0.0)
			小計	0.0 (0.0)			0.0 (0.3)	1.4 (13.7)	1.6 (8.5)	3.4 (19.2)	22.1 (36.1)	16.7 (8.7)	174.0 (38.1)
	小計		男	2.9 (100.0)			6.5 (98.3)	9.7 (98.4)	18.0 (95.9)	17.1 (97.2)	60.6 (98.9)	191.7 (99.9)	452.6 (99.0)
			女	0.0 (0.0)			0.1 (1.7)	0.2 (1.6)	0.8 (4.1)	0.5 (2.8)	0.7 (1.1)	0.3 (0.2)	4.8 (1.0)
			小計	2.9 (100.0)			6.6 (100.0)	9.9 (100.0)	18.8 (100.0)	17.9 (100.0)	61.3 (100.0)	192.0 (100.0)	457.3 (100.0)
熱絶縁工事業	雇用者	常雇等	男	2.3 (60.0)			3.2 (39.7)	4.2 (71.3)	6.5 (33.8)	9.3 (20.3)	32.1 (45.6)	6.3 (14.2)	0.0 (0.0)
			女	0.1 (3.3)			0.3 (3.3)	0.3 (5.6)	0.2 (1.2)	0.4 (0.8)	1.3 (1.8)	0.0 (0.0)	0.0 (0.0)
			小計	2.4 (63.3)			3.4 (43.1)	4.6 (76.8)	6.8 (35.0)	9.7 (21.1)	33.4 (47.4)	6.3 (14.2)	0.0 (0.0)
		臨時・日雇	男	0.4 (10.0)			0.5 (6.2)	0.0 (0.0)	0.1 (0.4)	0.6 (1.4)	3.6 (5.1)	1.0 (2.3)	0.0 (0.0)
			女	0.3 (6.7)			0.1 (0.9)	0.1 (0.9)	0.0 (0.0)	0.0 (0.0)	2.0 (2.8)	0.0 (0.0)	0.0 (0.0)
			小計	0.6 (16.7)			0.6 (7.1)	0.1 (0.9)	0.1 (0.4)	0.6 (1.4)	5.6 (7.9)	1.0 (2.3)	0.0 (0.0)
		労務外注	男	0.8 (20.0)			3.8 (47.8)	1.3 (21.1)	12.2 (63.4)	35.4 (77.0)	31.3 (44.4)	36.0 (81.8)	68.0 (100.0)
			女	0.0 (0.0)			0.2 (2.1)	0.1 (1.1)	0.2 (1.2)	0.2 (0.5)	0.2 (0.3)	0.8 (1.7)	0.0 (0.0)
			小計	0.8 (20.0)			4.0 (49.8)	1.3 (22.2)	12.5 (64.6)	35.6 (77.5)	31.5 (44.7)	36.8 (83.5)	68.0 (100.0)
		うち安定的な者	男	0.1 (3.3)			2.3 (29.0)	1.3 (21.1)	8.1 (41.8)	18.6 (40.4)	20.3 (28.8)	29.3 (66.5)	68.0 (100.0)
			女	0.0 (0.0)			0.1 (1.6)	0.1 (1.1)	0.2 (1.0)	0.2 (0.5)	0.0 (0.0)	0.8 (1.7)	0.0 (0.0)
			小計	0.1 (3.3)			2.5 (30.6)	1.3 (22.2)	8.3 (42.8)	18.8 (40.8)	20.3 (28.8)	30.0 (68.2)	68.0 (100.0)
	小計		男	3.1 (90.0)			7.5 (93.7)	5.5 (92.4)	18.8 (97.6)	45.4 (98.7)	66.9 (95.1)	43.3 (98.3)	68.0 (100.0)
			女	0.4 (10.0)			0.5 (6.3)	0.5 (7.6)	0.5 (2.4)	0.6 (1.3)	3.4 (4.9)	0.8 (1.7)	0.0 (0.0)
			小計	3.8 (100.0)			8.0 (100.0)	5.9 (100.0)	19.3 (100.0)	46.0 (100.0)	70.4 (100.0)	44.0 (100.0)	68.0 (100.0)
電気通信工事業	雇用者	常雇等	男	2.5 (77.1)			7.1 (83.9)	3.8 (78.0)	6.9 (52.4)	18.1 (60.6)	26.0 (75.4)	20.8 (68.6)	183.6 (29.2)
			女	0.1 (3.1)			0.4 (4.7)	0.1 (1.3)	0.3 (2.0)	0.2 (0.5)	0.8 (2.2)	2.3 (7.7)	16.9 (2.7)
			小計	2.6 (80.2)			7.5 (88.6)	3.8 (79.3)	7.2 (54.4)	18.2 (61.1)	26.7 (77.7)	23.1 (76.3)	200.5 (31.9)
		臨時・日雇	男	0.3 (9.3)			0.6 (6.9)	0.6 (13.0)	0.5 (3.6)	0.3 (1.1)	1.0 (3.0)	3.1 (10.1)	5.2 (0.8)
			女	0.0 (1.3)			0.1 (1.3)	0.0 (0.0)	0.0 (0.1)	0.1 (0.2)	0.3 (1.0)	0.3 (1.1)	0.0 (0.0)
			小計	0.3 (10.6)			0.7 (8.2)	0.6 (13.0)	0.5 (3.7)	0.4 (1.2)	1.4 (3.9)	3.5 (11.4)	5.2 (0.8)
		労務外注	男	0.3 (9.3)			0.3 (3.2)	0.4 (7.7)	5.2 (39.5)	11.2 (37.7)	6.3 (18.3)	3.7 (12.3)	422.9 (67.3)
			女	0.0 (0.0)			0.0 (0.0)	0.0 (0.0)	0.3 (2.4)	0.0 (0.0)	0.0 (0.1)	0.0 (0.0)	0.0 (0.0)
			小計	0.3 (9.3)			0.3 (3.2)	0.4 (7.7)	5.5 (41.9)	11.2 (37.7)	6.3 (18.4)	3.7 (12.3)	422.9 (67.3)
		うち安定的な者	男	0.0 (1.3)			0.2 (2.7)	0.1 (1.2)	2.5 (19.2)	8.8 (29.7)	5.7 (16.7)	3.5 (11.5)	290.0 (46.1)
			女	0.0 (0.0)			0.0 (0.0)	0.0 (0.0)	0.3 (2.4)	0.0 (0.0)	0.0 (0.1)	0.0 (0.0)	0.0 (0.0)
			小計	0.0 (1.3)			0.2 (2.7)	0.1 (1.2)	2.9 (21.6)	8.8 (29.7)	5.8 (16.8)	3.5 (11.5)	290.0 (46.1)
	小計		男	3.1 (95.6)			8.0 (94.0)	4.8 (98.7)	12.6 (95.5)	29.6 (99.4)	33.3 (96.7)	27.7 (91.2)	611.7 (97.3)
			女	0.1 (4.4)			0.5 (6.0)	0.1 (1.3)	0.6 (4.5)	0.2 (0.7)	1.1 (3.3)	2.7 (8.8)	16.9 (2.7)
			小計	3.2 (100.0)			8.5 (100.0)	4.8 (100.0)	13.2 (100.0)	29.8 (100.0)	34.4 (100.0)	30.3 (100.0)	628.6 (100.0)

表5－5－1 就業形態別平均現場労働者数

（単位：人、%）

業種	就業形態			資本金	個人	法人							
						200万円未満	200万円以上300万円未満	300万円以上500万円未満	500万円以上1000万円未満	1000万円以上2000万円未満	2000万円以上5000万円未満	5000万円以上1億円未満	1億円以上10億円未満	10億円以上
さく井工事業	雇用者	常雇等	男		0.8 (43.0)	3.0 (100.0)		1.9 (86.7)	2.7 (89.6)	12.2 (82.0)	18.5 (97.8)		15.0 (79.0)	
			女		0.3 (13.2)	0.0 (0.0)		0.0 (0.7)	0.0 (0.0)	0.0 (0.1)	0.0 (0.0)		0.0 (0.0)	
			小計		1.1 (56.3)	3.0 (100.0)		1.9 (87.4)	2.7 (89.6)	12.2 (82.0)	18.5 (97.8)		15.0 (79.0)	
		臨時・日雇	男		0.3 (12.7)	0.0 (0.0)		0.2 (8.8)	0.2 (7.4)	0.1 (0.8)	0.4 (2.3)		4.0 (21.1)	
			女		0.0 (0.0)	0.0 (0.0)		0.0 (0.0)	0.0 (0.0)	0.0 (0.1)	0.0 (0.0)		0.0 (0.0)	
			小計		0.3 (12.7)	0.0 (0.0)		0.2 (8.8)	0.2 (7.4)	0.1 (0.8)	0.4 (2.3)		4.0 (21.1)	
		労務外注	男		0.6 (31.1)	0.0 (0.0)		0.1 (3.9)	0.1 (3.0)	2.6 (17.2)	0.0 (0.0)		0.0 (0.0)	
			女		0.0 (0.0)	0.0 (0.0)		0.0 (0.0)	0.0 (0.0)	0.0 (0.0)	0.0 (0.0)		0.0 (0.0)	
			小計		0.6 (31.1)	0.0 (0.0)		0.1 (3.9)	0.1 (3.0)	2.6 (17.2)	0.0 (0.0)		0.0 (0.0)	
		うち安定的な者	男		0.0 (0.6)	0.0 (0.0)		0.1 (3.9)	0.0 (0.4)	2.5 (17.0)	0.0 (0.0)		0.0 (0.0)	
			女		0.0 (0.0)	0.0 (0.0)		0.0 (0.0)	0.0 (0.0)	0.0 (0.0)	0.0 (0.0)		0.0 (0.0)	
			小計		0.0 (0.6)	0.0 (0.0)		0.1 (3.9)	0.0 (0.4)	2.5 (17.0)	0.0 (0.0)		0.0 (0.0)	
	小計		男		1.7 (86.8)	3.0 (100.0)		2.2 (99.3)	3.0 (100.0)	14.9 (99.9)	18.9 (100.0)		19.0 (100.0)	
			女		0.3 (13.2)	0.0 (0.0)		0.0 (0.7)	0.0 (0.0)	0.0 (0.1)	0.0 (0.0)		0.0 (0.0)	
			小計		1.9 (100.0)	3.0 (100.0)		2.2 (100.0)	3.0 (100.0)	14.9 (100.0)	18.9 (100.0)		19.0 (100.0)	
消防施設工事業	雇用者	常雇等	男		1.5 (73.0)	0.0 (0.0)		0.9 (38.0)	2.0 (56.7)	2.2 (54.8)	7.8 (59.2)	20.0 (43.7)		
			女		0.0 (0.0)	0.0 (0.0)		0.0 (0.0)	0.0 (0.0)	0.3 (6.4)	0.4 (2.7)	6.6 (14.4)		
			小計		1.5 (73.0)	0.0 (0.0)		0.9 (38.0)	2.0 (56.7)	2.5 (61.3)	8.1 (61.9)	26.6 (58.1)		
		臨時・日雇	男		0.5 (27.0)	0.0 (0.0)		0.7 (27.6)	1.0 (27.3)	0.3 (6.5)	0.1 (0.5)	0.0 (0.0)		
			女		0.0 (0.0)	0.0 (0.0)		0.0 (0.0)	0.0 (0.0)	0.0 (0.0)	0.0 (0.0)	0.0 (0.0)		
			小計		0.5 (27.0)	0.0 (0.0)		0.7 (27.6)	1.0 (27.3)	0.3 (6.5)	0.1 (0.5)	0.0 (0.0)		
		労務外注	男		0.0 (0.0)	5.0 (100.0)		0.9 (34.5)	0.6 (16.0)	1.2 (30.5)	4.9 (37.6)	19.0 (41.5)		
			女		0.0 (0.0)	0.0 (0.0)		0.0 (0.0)	0.0 (0.0)	0.1 (1.8)	0.0 (0.0)	0.2 (0.4)		
			小計		0.0 (0.0)	5.0 (100.0)		0.9 (34.5)	0.6 (16.0)	1.3 (32.2)	4.9 (37.6)	19.2 (41.9)		
		うち安定的な者	男		0.0 (0.0)	0.0 (0.0)		0.1 (3.5)	0.4 (12.0)	0.8 (20.1)	4.2 (31.6)	12.8 (28.0)		
			女		0.0 (0.0)	0.0 (0.0)		0.0 (0.0)	0.0 (0.0)	0.0 (0.8)	0.0 (0.0)	0.0 (0.0)		
			小計		0.0 (0.0)	0.0 (0.0)		0.1 (3.5)	0.4 (12.0)	0.8 (20.9)	4.2 (31.6)	12.8 (28.0)		
	小計		男		2.0 (100.0)	5.0 (100.0)		2.5 (100.0)	3.6 (100.0)	3.7 (91.8)	12.8 (97.3)	39.0 (85.2)		
			女		0.0 (0.0)	0.0 (0.0)		0.0 (0.0)	0.0 (0.0)	0.3 (8.2)	0.4 (2.7)	6.8 (14.9)		
			小計		2.0 (100.0)	5.0 (100.0)		2.5 (100.0)	3.6 (100.0)	4.0 (100.0)	13.1 (100.0)	45.8 (100.0)		
小計	雇用者	常雇等	男		1.3 (57.6)	1.7 (44.0)	2.1 (77.3)	3.1 (67.0)	3.5 (64.2)	5.8 (61.9)	7.7 (47.4)	18.0 (47.2)	54.2 (43.4)	367.7 (33.7)
			女		0.1 (3.6)	0.0 (0.0)	0.0 (0.0)	0.1 (1.6)	0.0 (0.8)	0.2 (1.6)	0.2 (0.9)	0.4 (1.2)	0.5 (0.4)	4.8 (0.4)
			小計		1.4 (61.1)	1.7 (44.0)	2.1 (77.3)	3.2 (68.6)	3.6 (65.0)	5.9 (63.6)	7.9 (48.3)	18.5 (48.4)	54.7 (43.8)	372.5 (34.2)
		臨時・日雇	男		0.5 (20.0)	0.0 (0.0)	0.0 (0.0)	0.5 (10.2)	0.5 (8.7)	0.5 (5.4)	0.4 (2.5)	0.3 (0.8)	1.2 (1.0)	0.7 (0.1)
			女		0.0 (0.8)	0.0 (0.0)	0.0 (0.0)	0.0 (0.9)	0.0 (0.8)	0.0 (0.3)	0.0 (0.2)	0.1 (0.3)	0.1 (0.1)	0.0 (0.0)
			小計		0.5 (20.9)	0.0 (0.0)	0.0 (0.0)	0.5 (11.1)	0.5 (9.4)	0.5 (5.7)	0.4 (2.7)	0.4 (1.1)	1.3 (1.1)	0.7 (0.1)
		労務外注	男		0.4 (17.9)	2.2 (56.0)	0.6 (22.7)	0.9 (20.1)	1.4 (25.6)	2.8 (29.9)	8.0 (48.9)	18.2 (47.8)	68.3 (54.7)	717.3 (65.8)
			女		0.0 (0.1)	0.0 (0.0)	0.0 (0.0)	0.0 (0.2)	0.0 (0.1)	0.1 (0.8)	0.0 (0.1)	1.0 (2.7)	0.6 (0.4)	0.3 (0.0)
			小計		0.4 (18.0)	2.2 (56.0)	0.6 (22.7)	1.0 (20.3)	1.4 (25.6)	2.9 (30.7)	8.0 (49.0)	19.3 (50.5)	68.8 (55.1)	717.5 (65.8)
		うち安定的な者	男		0.2 (6.8)	0.3 (6.4)	0.6 (22.7)	0.5 (11.0)	0.8 (13.8)	1.7 (18.7)	5.4 (32.8)	11.8 (31.0)	46.1 (36.9)	472.6 (43.3)
			女		0.0 (0.0)	0.0 (0.0)	0.0 (0.0)	0.0 (0.1)	0.0 (0.1)	0.0 (0.4)	0.0 (0.1)	0.5 (1.4)	0.4 (0.3)	0.0 (0.0)
			小計		0.2 (6.8)	0.3 (6.4)	0.6 (22.7)	0.5 (11.1)	0.8 (13.8)	1.8 (19.1)	5.4 (32.9)	12.3 (32.4)	46.5 (37.2)	472.6 (43.3)
	小計		男		2.2 (95.5)	3.9 (100.0)	2.8 (100.0)	4.6 (97.3)	5.4 (98.4)	9.1 (97.3)	16.1 (98.8)	36.6 (95.9)	123.7 (99.1)	1,085.7 (99.5)
			女		0.1 (4.5)	0.0 (0.0)	0.0 (0.0)	0.1 (2.7)	0.1 (1.6)	0.3 (2.7)	0.2 (1.2)	1.6 (4.1)	1.2 (0.9)	5.1 (0.5)
			小計		2.3 (100.0)	3.9 (100.0)	2.8 (100.0)	4.7 (100.0)	5.5 (100.0)	9.3 (100.0)	16.3 (100.0)	38.1 (100.0)	124.8 (100.0)	1,090.7 (100.0)
職別 大工事業	雇用者	常雇等	男		2.3 (49.2)	2.0 (66.7)		6.4 (59.2)	7.0 (61.1)	12.0 (49.6)	11.3 (68.0)	21.3 (10.7)	14.9 (9.5)	
			女		0.2 (3.1)	0.0 (0.0)		0.5 (4.5)	0.3 (2.8)	0.7 (2.7)	0.3 (1.5)	1.1 (0.6)	0.0 (0.0)	
			小計		2.5 (52.3)	2.0 (66.7)		6.9 (63.6)	7.3 (63.9)	12.6 (52.3)	11.6 (69.4)	22.4 (11.3)	14.9 (9.5)	
		臨時・日雇	男		0.6 (13.3)	0.0 (0.0)		0.7 (6.5)	0.7 (6.0)	0.7 (2.7)	0.1 (0.4)	1.5 (0.8)	0.0 (0.0)	
			女		0.0 (0.0)	1.0 (33.3)		0.2 (1.8)	0.2 (2.0)	0.1 (0.6)	0.0 (0.1)	0.0 (0.0)	0.0 (0.0)	
			小計		0.6 (13.3)	1.0 (33.3)		0.9 (8.3)	0.9 (8.0)	0.8 (3.3)	0.1 (0.5)	1.5 (0.8)	0.0 (0.0)	
		労務外注	男		1.5 (31.3)	0.0 (0.0)		3.0 (27.2)	3.1 (27.2)	10.5 (43.4)	5.0 (30.1)	175.0 (88.0)	141.7 (90.5)	
			女		0.2 (3.1)	0.0 (0.0)		0.1 (1.0)	0.1 (0.9)	0.3 (1.0)	0.0 (0.0)	0.0 (0.0)	0.0 (0.0)	
			小計		1.6 (34.4)	0.0 (0.0)		3.1 (28.1)	3.2 (28.2)	10.7 (44.5)	5.0 (30.1)	175.0 (88.0)	141.7 (90.5)	
		うち安定的な者	男		1.0 (20.5)	0.0 (0.0)		2.1 (19.7)	2.4 (21.2)	6.6 (27.3)	4.5 (27.0)	100.0 (50.3)	8.1 (5.2)	
			女		0.1 (1.3)	0.0 (0.0)		0.1 (0.8)	0.1 (0.9)	0.1 (0.5)	0.0 (0.0)	0.0 (0.0)	0.0 (0.0)	
			小計		1.0 (21.8)	0.0 (0.0)		2.2 (20.5)	2.5 (22.1)	6.7 (27.8)	4.5 (27.0)	100.0 (50.3)	8.1 (5.2)	
	小計		男		1.4 (93.8)	2.0 (66.7)		10.1 (92.8)	10.7 (94.4)	23.1 (95.7)	16.4 (98.4)	197.7 (99.4)	156.6 (100.0)	
			女		0.3 (6.2)	1.0 (33.3)		0.8 (7.2)	0.6 (5.7)	1.0 (4.3)	0.3 (1.6)	1.1 (0.6)	0.0 (0.0)	
			小計		1.7 (100.0)	3.0 (100.0)		10.9 (100.0)	11.4 (100.0)	24.1 (100.0)	16.7 (100.0)	198.9 (100.0)	156.6 (100.0)	

表5－5－1 就業形態別平均現場労働者数

（単位：人、%）

業種	就業形態			資本金 個人	法人 200万円未満	200万円以上300万円未満	300万円以上500万円未満	500万円以上1000万円未満	1000万円以上2000万円未満	2000万円以上5000万円未満	5000万円以上1億円未満	1億円以上10億円未満	10億円以上
とび・土工・コンクリート工事業	雇用者	常雇等	男	3.8 (59.0)	4.7 (79.9)		4.3 (41.1)	5.3 (58.3)	8.9 (59.5)	9.3 (43.4)	30.3 (39.1)	150.3 (11.4)	0.0 (0.0)
			女	0.3 (4.4)	0.3 (5.4)		0.2 (1.9)	0.2 (2.2)	0.4 (2.3)	0.5 (2.4)	1.3 (1.6)	4.8 (0.4)	0.0 (0.0)
			小計	4.0 (63.4)	5.1 (85.4)		4.5 (43.0)	5.5 (60.4)	9.3 (61.8)	9.8 (45.8)	31.6 (40.8)	155.1 (11.8)	0.0 (0.0)
		臨時・日雇	男	1.7 (27.4)	0.9 (14.7)		1.0 (9.0)	0.9 (9.6)	0.9 (5.8)	1.2 (5.5)	7.4 (9.5)	30.5 (2.3)	0.0 (0.0)
			女	0.2 (2.8)	0.0 (0.0)		0.1 (0.6)	0.1 (0.8)	0.0 (0.1)	0.0 (0.1)	0.2 (0.2)	0.0 (0.0)	0.0 (0.0)
			小計	1.9 (30.1)	0.9 (14.7)		1.0 (9.7)	0.9 (10.4)	0.9 (5.9)	1.2 (5.5)	7.6 (9.7)	30.5 (2.3)	0.0 (0.0)
	労務外注		男	0.4 (5.8)	0.0 (0.0)		4.9 (47.0)	2.6 (29.1)	4.7 (31.3)	10.1 (47.1)	37.9 (48.9)	1,130.1 (85.9)	0.0 (0.0)
			女	0.0 (0.7)	0.0 (0.0)		0.0 (0.4)	0.0 (0.1)	0.2 (1.0)	0.3 (1.6)	0.5 (0.6)	0.5 (0.0)	0.0 (0.0)
			小計	0.4 (6.5)	0.0 (0.0)		5.0 (47.4)	2.7 (29.2)	4.9 (32.3)	10.5 (48.7)	38.4 (49.5)	1,130.6 (85.9)	0.0 (0.0)
		うち安定的な者	男	0.1 (1.5)	0.0 (0.0)		1.4 (13.6)	1.5 (16.4)	3.7 (24.6)	7.2 (33.7)	21.5 (27.7)	143.7 (10.9)	0.0 (0.0)
			女	0.0 (0.1)	0.0 (0.0)		0.0 (0.1)	0.0 (0.0)	0.1 (0.9)	0.3 (1.5)	0.4 (0.5)	0.5 (0.0)	0.0 (0.0)
			小計	0.1 (1.6)	0.0 (0.0)		1.4 (13.6)	1.5 (16.4)	3.8 (25.4)	7.6 (35.2)	21.9 (28.2)	144.2 (11.0)	0.0 (0.0)
	小計		男	5.9 (92.2)	5.6 (94.6)		10.2 (97.2)	8.8 (96.9)	14.5 (96.5)	20.6 (96.0)	75.6 (97.6)	1,311.0 (99.6)	0.0 (0.0)
			女	0.5 (7.8)	0.3 (5.4)		0.3 (2.9)	0.3 (3.1)	0.5 (3.5)	0.9 (4.0)	1.9 (2.4)	5.3 (0.4)	0.0 (0.0)
			小計	6.4 (100.0)	5.9 (100.0)		10.5 (100.0)	9.1 (100.0)	15.0 (100.0)	21.5 (100.0)	77.5 (100.0)	1,316.2 (100.0)	0.0 (0.0)
鋼構造物工事業	雇用者	常雇等	男	1.7 (64.6)		5.0 (62.5)	3.3 (72.9)	4.2 (70.6)	6.8 (70.4)	10.2 (58.4)	28.5 (59.5)	38.2 (41.7)	232.6 (69.1)
			女	0.1 (2.3)		0.0 (0.0)	0.2 (3.7)	0.1 (1.8)	0.6 (6.2)	0.7 (3.8)	0.6 (1.3)	1.5 (1.6)	4.2 (1.3)
			小計	1.7 (66.9)		5.0 (62.5)	3.5 (76.6)	4.3 (72.4)	7.4 (76.6)	10.8 (62.2)	29.1 (60.8)	39.7 (43.3)	236.9 (70.3)
		臨時・日雇	男	0.3 (12.8)		3.0 (37.5)	0.4 (9.0)	0.4 (5.8)	0.4 (4.0)	0.3 (1.6)	1.8 (3.8)	0.5 (0.5)	0.8 (0.2)
			女	0.0 (0.8)		0.0 (0.0)	0.0 (0.0)	0.0 (0.5)	0.1 (0.7)	0.1 (0.8)	0.0 (0.1)	0.0 (0.0)	0.0 (0.0)
			小計	0.4 (13.5)		3.0 (37.5)	0.4 (9.0)	0.4 (6.4)	0.5 (4.7)	0.4 (2.4)	1.9 (3.9)	0.5 (0.5)	0.8 (0.2)
	労務外注		男	0.5 (19.6)		0.0 (0.0)	0.7 (14.4)	1.3 (21.2)	1.8 (18.7)	6.2 (35.4)	16.3 (34.0)	51.2 (55.8)	98.6 (29.3)
			女	0.0 (0.0)		0.0 (0.0)	0.0 (0.0)	0.0 (0.0)	0.0 (0.1)	0.0 (0.1)	0.6 (1.3)	0.4 (0.4)	0.5 (0.2)
			小計	0.5 (19.6)		0.0 (0.0)	0.7 (14.4)	1.3 (21.2)	1.8 (18.8)	6.2 (35.4)	16.9 (35.3)	51.5 (56.2)	99.2 (29.4)
		うち安定的な者	男	0.0 (0.0)		0.0 (0.0)	0.5 (11.8)	0.8 (12.5)	1.4 (14.6)	4.7 (26.7)	12.9 (27.0)	37.3 (40.7)	68.6 (20.4)
			女	0.0 (0.0)		0.0 (0.0)	0.0 (0.0)	0.0 (0.0)	0.0 (0.1)	0.0 (0.0)	0.4 (0.8)	0.4 (0.4)	0.3 (0.1)
			小計	0.0 (0.0)		0.0 (0.0)	0.5 (11.8)	0.8 (12.5)	1.4 (14.7)	4.7 (26.7)	13.3 (27.8)	37.7 (41.1)	68.9 (20.5)
	小計		男	2.5 (97.0)		8.0 (100.0)	4.4 (96.3)	5.8 (97.7)	9.0 (93.1)	16.6 (95.3)	46.6 (97.3)	89.8 (98.0)	332.1 (98.6)
			女	0.1 (3.0)		0.0 (0.0)	0.2 (3.7)	0.1 (2.3)	0.7 (6.9)	0.8 (4.7)	1.3 (2.7)	1.9 (2.0)	4.8 (1.4)
			小計	2.6 (100.0)		8.0 (100.0)	4.6 (100.0)	6.0 (100.0)	9.7 (100.0)	17.4 (100.0)	47.9 (100.0)	91.7 (100.0)	336.8 (100.0)
鉄筋工事業	雇用者	常雇等	男	4.9 (55.2)			7.4 (53.4)	8.5 (66.6)	13.2 (61.5)	54.2 (42.9)	31.6 (84.5)	53.5 (78.1)	
			女	0.5 (5.7)			0.3 (2.2)	0.6 (5.0)	0.6 (3.0)	4.1 (3.2)	1.8 (4.8)	0.0 (0.0)	
			小計	5.5 (60.9)			7.7 (55.6)	9.2 (71.6)	13.8 (64.4)	58.2 (46.2)	33.4 (89.3)	53.5 (78.1)	
		臨時・日雇	男	1.5 (16.7)			0.7 (5.0)	1.0 (7.5)	0.2 (1.0)	2.6 (2.0)	0.0 (0.0)	2.0 (2.9)	
			女	0.0 (0.0)			0.0 (0.1)	0.0 (0.0)	0.0 (0.2)	0.1 (0.0)	0.0 (0.0)	0.5 (0.7)	
			小計	1.5 (16.7)			0.7 (5.1)	1.0 (7.5)	0.3 (1.2)	2.6 (2.1)	0.0 (0.0)	2.5 (3.7)	
	労務外注		男	2.0 (22.4)			5.4 (38.7)	2.6 (20.2)	7.3 (33.9)	64.6 (51.2)	4.0 (10.7)	12.5 (18.3)	
			女	0.0 (0.0)			0.1 (0.5)	0.1 (0.8)	0.1 (0.5)	0.8 (0.6)	0.0 (0.0)	0.0 (0.0)	
			小計	2.0 (22.4)			5.4 (39.3)	2.7 (21.0)	7.4 (34.4)	65.4 (51.8)	4.0 (10.7)	12.5 (18.3)	
		うち安定的な者	男	1.1 (12.0)			2.1 (15.3)	1.9 (15.1)	4.0 (18.9)	39.5 (31.3)	4.0 (10.7)	12.5 (18.3)	
			女	0.0 (0.0)			0.1 (0.4)	0.1 (0.6)	0.0 (0.1)	0.2 (0.2)	0.0 (0.0)	0.0 (0.0)	
			小計	1.1 (12.0)			2.2 (15.7)	2.0 (15.7)	4.1 (18.9)	39.7 (31.5)	4.0 (10.7)	12.5 (18.3)	
	小計		男	8.4 (94.3)			13.4 (97.1)	12.1 (94.3)	20.6 (96.4)	121.3 (96.1)	35.6 (95.2)	68.0 (99.3)	
			女	0.5 (5.7)			0.4 (2.9)	0.7 (5.7)	0.8 (3.7)	4.9 (3.9)	1.8 (4.8)	0.5 (0.7)	
			小計	9.0 (100.0)			13.8 (100.0)	12.8 (100.0)	21.4 (100.0)	126.2 (100.0)	37.4 (100.0)	68.5 (100.0)	
躯体関係計	雇用者	常雇等	男	3.0 (55.9)	3.9 (77.4)	5.0 (62.5)	4.9 (49.8)	5.6 (62.5)	9.1 (59.4)	11.5 (50.0)	28.6 (39.2)	80.0 (14.3)	215.2 (69.1)
			女	0.2 (4.0)	0.2 (4.4)	0.0 (0.0)	0.3 (2.6)	0.2 (2.6)	0.5 (3.2)	0.6 (2.6)	1.0 (1.3)	2.6 (0.5)	3.9 (1.3)
			小計	3.2 (59.9)	4.1 (81.7)	5.0 (62.5)	5.2 (52.4)	5.8 (65.1)	9.6 (62.5)	12.1 (52.6)	29.6 (40.5)	82.5 (14.7)	219.1 (70.3)
		臨時・日雇	男	1.1 (20.4)	0.6 (11.8)	3.0 (37.5)	0.8 (7.8)	0.7 (7.8)	0.7 (4.3)	0.8 (3.3)	3.9 (5.4)	11.9 (2.1)	0.8 (0.2)
			女	0.1 (1.4)	0.3 (6.5)	0.0 (0.0)	0.1 (0.7)	0.1 (0.9)	0.1 (0.3)	0.0 (0.2)	0.1 (0.1)	0.0 (0.0)	0.0 (0.0)
			小計	1.2 (21.8)	0.9 (18.3)	3.0 (37.5)	0.8 (8.5)	0.8 (8.7)	0.7 (4.6)	0.8 (3.5)	4.0 (5.5)	12.0 (2.1)	0.8 (0.2)
	労務外注		男	0.9 (17.0)	0.0 (0.0)	0.0 (0.0)	3.8 (38.7)	2.3 (25.9)	4.9 (32.1)	9.9 (43.0)	39.0 (53.4)	465.6 (83.1)	91.2 (29.3)
			女	0.1 (1.3)	0.0 (0.0)	0.0 (0.0)	0.1 (0.5)	0.0 (0.4)	0.1 (0.8)	0.2 (0.9)	0.5 (0.7)	0.4 (0.1)	0.5 (0.2)
			小計	1.0 (18.3)	0.0 (0.0)	0.0 (0.0)	3.9 (39.2)	2.3 (26.2)	5.0 (32.9)	10.1 (43.9)	39.5 (54.1)	466.0 (83.1)	91.7 (29.4)
		うち安定的な者	男	0.5 (8.7)	0.0 (0.0)	0.0 (0.0)	1.5 (14.9)	1.5 (16.4)	3.5 (22.8)	7.1 (30.9)	24.0 (32.9)	74.3 (13.3)	63.5 (20.4)
			女	0.0 (0.5)	0.0 (0.0)	0.0 (0.0)	0.0 (0.3)	0.0 (0.3)	0.1 (0.6)	0.2 (0.8)	0.3 (0.5)	0.4 (0.1)	0.3 (0.1)
			小計	0.5 (9.1)	0.0 (0.0)	0.0 (0.0)	1.5 (15.1)	1.5 (16.7)	3.6 (23.4)	7.3 (31.7)	24.1 (33.4)	74.7 (13.3)	63.7 (20.5)
	小計		男	5.0 (93.3)	4.1 (89.2)	8.0 (100.0)	9.5 (96.3)	8.6 (96.2)	14.7 (95.7)	22.2 (96.3)	71.6 (97.9)	557.5 (99.5)	307.1 (98.6)
			女	0.4 (6.7)	0.5 (10.9)	0.0 (0.0)	0.4 (3.7)	0.3 (3.8)	0.7 (4.3)	0.8 (3.7)	1.5 (2.1)	3.0 (0.5)	4.4 (1.4)
			小計	5.3 (100.0)	5.0 (100.0)	8.0 (100.0)	9.9 (100.0)	9.0 (100.0)	15.3 (100.0)	23.1 (100.0)	73.1 (100.0)	560.5 (100.0)	311.5 (100.0)

表5－5－1 就業形態別平均現場労働者数

（単位：人、%）

業種	就業形態		資本金	個人	法人								
					200万円未満	200万円以上300万円未満	300万円以上500万円未満	500万円以上1000万円未満	1000万円以上2000万円未満	2000万円以上5000万円未満	5000万円以上1億円未満	1億円以上10億円未満	10億円以上
左官工事業	雇用者	常雇等	男	3.1 (73.6)			5.8 (64.1)	6.9 (71.9)	19.3 (64.1)	29.9 (28.6)	301.0 (50.1)		
			女	0.1 (2.5)			0.1 (1.6)	0.1 (1.1)	0.4 (1.2)	0.7 (0.7)	0.0 (0.0)		
			小計	3.3 (76.1)			5.9 (65.7)	7.0 (73.0)	19.6 (65.2)	30.6 (29.3)	301.0 (50.1)		
		臨時・日雇	男	0.5 (11.1)			0.5 (5.0)	1.0 (10.5)	0.7 (2.4)	13.7 (13.1)	0.0 (0.0)		
			女	0.0 (0.8)			0.0 (0.0)	0.0 (0.2)	0.1 (0.3)	0.2 (0.2)	0.0 (0.0)		
			小計	0.5 (11.9)			0.5 (5.0)	1.0 (10.7)	0.8 (2.7)	13.9 (13.2)	0.0 (0.0)		
		労務外注	男	0.5 (12.0)			2.5 (28.1)	1.6 (16.3)	9.2 (30.6)	59.4 (56.7)	300.0 (19.9)		
			女	0.0 (0.0)			0.1 (1.1)	0.0 (0.0)	0.5 (1.6)	0.8 (0.8)	0.0 (0.0)		
			小計	0.5 (12.0)			2.6 (29.3)	1.6 (16.3)	9.7 (32.1)	60.1 (57.5)	300.0 (19.9)		
		うち安定的な者	男	0.2 (5.0)			0.6 (6.8)	0.6 (6.0)	4.4 (14.5)	43.5 (41.6)	200.0 (33.3)		
			女	0.0 (0.0)			0.0 (0.0)	0.0 (0.0)	0.0 (0.0)	0.5 (0.5)	0.0 (0.0)		
			小計	0.2 (5.0)			0.6 (6.8)	0.6 (6.0)	4.4 (14.5)	44.0 (42.0)	200.0 (33.3)		
		小計	男	4.1 (96.7)			8.8 (97.3)	9.5 (98.7)	29.2 (97.0)	103.0 (98.4)	601.0 (100.0)		
			女	0.1 (3.3)			0.2 (2.7)	0.1 (1.3)	0.9 (3.0)	1.7 (1.6)	0.0 (0.0)		
			小計	4.3 (100.0)			9.0 (100.0)	9.6 (100.0)	30.1 (100.0)	104.6 (100.0)	601.0 (100.0)		
石工事業	雇用者	常雇等	男	1.1 (54.3)			1.5 (41.4)	3.9 (46.3)	4.7 (31.2)	4.0 (27.8)	122.3 (78.7)	32.0 (50.0)	
			女	0.0 (1.9)			0.1 (3.1)	0.1 (1.1)	0.4 (2.3)	0.1 (0.7)	4.0 (2.6)	2.0 (3.1)	
			小計	1.1 (56.3)			1.6 (44.5)	4.0 (47.4)	5.0 (33.5)	4.1 (28.6)	126.3 (81.3)	34.0 (53.1)	
		臨時・日雇	男	0.7 (33.0)			1.0 (29.1)	0.8 (9.0)	0.2 (1.3)	0.2 (1.5)	29.1 (18.7)	0.0 (0.0)	
			女	0.0 (0.0)			0.2 (4.3)	0.1 (1.7)	0.0 (0.2)	0.1 (0.4)	0.0 (0.0)	0.0 (0.0)	
			小計	0.7 (33.0)			1.2 (33.3)	0.9 (10.7)	0.2 (1.5)	0.3 (1.9)	29.1 (18.7)	0.0 (0.0)	
		労務外注	男	0.2 (10.8)			0.7 (20.5)	3.5 (42.0)	9.7 (64.8)	10.0 (69.5)	0.0 (0.0)	30.0 (16.9)	
			女	0.0 (0.0)			0.1 (1.7)	0.0 (0.0)	0.0 (0.2)	0.0 (0.0)	0.0 (0.0)	0.0 (0.0)	
			小計	0.2 (10.8)			0.8 (22.2)	3.5 (42.0)	9.7 (65.0)	10.0 (69.5)	0.0 (0.0)	30.0 (16.9)	
		うち安定的な者	男	0.0 (1.1)			0.5 (12.9)	1.4 (17.2)	2.8 (18.6)	7.7 (53.1)	0.0 (0.0)	0.0 (0.0)	
			女	0.0 (0.0)			0.1 (1.7)	0.0 (0.0)	0.0 (0.2)	0.0 (0.0)	0.0 (0.0)	0.0 (0.0)	
			小計	0.0 (1.1)			0.5 (14.5)	1.4 (17.2)	2.8 (18.8)	7.7 (53.1)	0.0 (0.0)	0.0 (0.0)	
		小計	男	1.9 (98.1)			3.2 (90.9)	8.2 (97.3)	14.5 (97.3)	14.2 (98.9)	151.4 (97.4)	62.0 (96.9)	
			女	0.0 (1.9)			0.3 (9.1)	0.2 (2.7)	0.4 (2.7)	0.2 (1.1)	4.0 (2.6)	2.0 (3.1)	
			小計	2.0 (100.0)			3.5 (100.0)	8.4 (100.0)	14.9 (100.0)	14.3 (100.0)	155.3 (100.0)	64.0 (100.0)	
屋根工事業	雇用者	常雇等	男	1.7 (66.4)	1.0 (33.3)	4.2 (56.9)	3.0 (59.2)	5.0 (75.1)	11.4 (61.0)	11.2 (11.6)	11.8 (38.7)	1.1 (25.0)	
			女	0.1 (3.3)	0.0 (0.0)	0.0 (0.0)	0.2 (3.6)	0.3 (4.1)	0.3 (1.9)	0.8 (3.0)	3.6 (9.6)	0.0 (0.0)	
			小計	1.8 (69.7)	1.0 (33.3)	4.2 (56.9)	3.2 (62.8)	5.3 (79.2)	11.7 (62.9)	11.9 (11.6)	18.4 (48.2)	1.1 (25.0)	
		臨時・日雇	男	0.6 (22.8)	0.0 (0.0)	2.9 (39.7)	1.0 (19.0)	0.5 (7.5)	0.2 (0.8)	0.8 (2.9)	0.0 (0.0)	0.0 (0.0)	
			女	0.1 (4.2)	0.0 (0.0)	0.0 (0.0)	0.1 (1.5)	0.3 (4.4)	0.0 (0.2)	0.1 (0.3)	0.2 (0.6)	0.0 (0.0)	
			小計	0.7 (27.0)	0.0 (0.0)	2.9 (39.7)	1.0 (20.5)	0.8 (11.9)	0.2 (1.0)	0.9 (3.2)	0.2 (0.6)	0.0 (0.0)	
		労務外注	男	0.1 (3.3)	1.0 (33.3)	0.3 (3.5)	0.8 (15.6)	0.6 (8.9)	6.7 (36.1)	11.0 (52.1)	19.6 (51.2)	4.1 (75.0)	
			女	0.0 (0.0)	1.0 (33.3)	0.0 (0.0)	0.1 (1.2)	0.0 (0.0)	0.0 (0.1)	0.0 (0.2)	0.0 (0.0)	0.0 (0.0)	
			小計	0.1 (3.3)	2.0 (66.7)	0.3 (3.5)	0.8 (16.7)	0.6 (8.9)	6.8 (36.2)	11.0 (52.2)	19.6 (51.2)	4.1 (75.0)	
		うち安定的な者	男	0.0 (1.4)	0.0 (0.0)	0.0 (0.0)	0.4 (6.9)	0.3 (5.2)	5.0 (27.0)	6.9 (25.6)	11.6 (38.2)	0.0 (0.0)	
			女	0.0 (0.0)	0.0 (0.0)	0.0 (0.0)	0.0 (0.0)	0.0 (0.0)	0.0 (0.0)	0.0 (0.2)	0.0 (0.0)	0.0 (0.0)	
			小計	0.0 (1.4)	0.0 (0.0)	0.0 (0.0)	0.4 (6.9)	0.3 (5.2)	5.0 (27.0)	6.9 (25.8)	11.6 (38.2)	0.0 (0.0)	
		小計	男	2.4 (92.5)	2.0 (66.7)	7.4 (100.0)	4.7 (93.8)	6.1 (91.5)	18.3 (97.9)	25.9 (96.6)	31.3 (89.9)	5.4 (100.0)	
			女	0.2 (7.5)	1.0 (33.3)	0.0 (0.0)	0.3 (6.2)	0.6 (8.5)	0.4 (2.1)	0.9 (3.4)	3.9 (10.1)	0.0 (0.0)	
			小計	2.6 (100.0)	3.0 (100.0)	7.4 (100.0)	5.0 (100.0)	6.7 (100.0)	18.7 (100.0)	26.8 (100.0)	38.2 (100.0)	5.4 (100.0)	
タイル・煉瓦・ブロック工事業	雇用者	常雇等	男	1.5 (31.9)	1.0 (100.0)		2.6 (14.7)	4.5 (58.1)	5.1 (14.6)	23.1 (18.9)	16.2 (88.4)	42.9 (36.2)	
			女	0.1 (2.2)	0.0 (0.0)		0.1 (1.9)	0.1 (1.1)	0.3 (2.6)	0.2 (0.5)	0.5 (2.5)	1.8 (1.5)	
			小計	1.6 (37.1)	1.0 (100.0)		2.7 (46.6)	4.6 (59.5)	5.4 (17.2)	23.3 (19.4)	16.7 (91.0)	44.7 (37.8)	
		臨時・日雇	男	0.3 (6.6)	0.0 (0.0)		0.2 (3.5)	0.2 (3.1)	0.5 (1.0)	0.1 (0.9)	0.0 (0.0)	1.4 (1.2)	
			女	0.0 (0.0)	0.0 (0.0)		0.0 (0.0)	0.0 (0.0)	0.0 (0.3)	0.1 (0.1)	0.0 (0.0)	3.9 (3.3)	
			小計	0.3 (6.6)	0.0 (0.0)		0.2 (3.5)	0.2 (3.1)	0.5 (1.3)	0.5 (1.0)	0.0 (0.0)	5.3 (4.5)	
		労務外注	男	2.2 (52.3)	0.0 (0.0)		2.8 (18.5)	2.6 (33.9)	5.5 (18.0)	23.5 (19.6)	1.7 (9.1)	66.1 (55.8)	
			女	0.2 (3.9)	0.0 (0.0)		0.1 (1.1)	0.3 (3.5)	0.1 (0.5)	0.0 (0.1)	0.0 (0.0)	2.2 (1.9)	
			小計	2.4 (56.3)	0.0 (0.0)		2.9 (39.9)	2.9 (37.4)	5.5 (18.5)	23.5 (19.7)	1.7 (9.1)	68.4 (57.7)	
		うち安定的な者	男	0.4 (7.9)	0.0 (0.0)		1.8 (41.5)	1.1 (13.7)	4.9 (41.5)	18.2 (38.6)	1.7 (9.1)	51.6 (43.4)	
			女	0.0 (0.0)	0.0 (0.0)		0.1 (1.4)	0.2 (3.2)	0.1 (0.5)	0.0 (0.0)	0.0 (0.0)	2.2 (1.9)	
			小計	0.4 (7.9)	0.0 (0.0)		1.9 (42.9)	1.3 (16.9)	4.9 (41.9)	18.2 (38.6)	1.7 (9.1)	53.8 (45.3)	
		小計	男	3.9 (91.9)	1.0 (100.0)		5.4 (96.7)	7.3 (95.1)	11.0 (96.7)	47.0 (99.1)	17.9 (97.5)	110.1 (93.4)	
			女	0.4 (8.1)	0.0 (0.0)		0.2 (3.3)	0.4 (4.9)	0.4 (3.3)	0.3 (0.6)	0.5 (2.5)	8.0 (6.7)	
			小計	4.2 (100.0)	1.0 (100.0)		5.8 (100.0)	7.7 (100.0)	11.3 (100.0)	47.3 (100.0)	18.4 (100.0)	118.1 (100.0)	

表5－5－1 就業形態別平均現場労働者数

（単位：人、%）

業種	就業形態		性別	個人	法人 200万円未満	法人 200万円以上300万円未満	法人 300万円以上500万円未満	法人 500万円以上1000万円未満	法人 1000万円以上2000万円未満	法人 2000万円以上5000万円未満	法人 5000万円以上1億円未満	法人 1億円以上10億円未満	法人 10億円以上
板金工事業	雇用者	常雇等	男	1.8 (66.1)	0.8 (22.7)		3.5 (67.0)	3.3 (83.3)	3.6 (49.8)	13.4 (38.2)	20.0 (90.9)	0.0 (0.0)	
			女	0.1 (4.0)	0.0 (0.0)		0.1 (1.6)	0.1 (2.8)	0.1 (1.3)	1.2 (3.5)	2.0 (9.1)	0.0 (0.0)	
			小計	1.9 (70.0)	0.8 (22.7)		3.6 (68.6)	3.4 (86.0)	3.7 (51.1)	14.6 (41.7)	22.0 (100.0)	0.0 (0.0)	
		臨時・日雇	男	0.6 (21.6)	0.0 (0.0)		0.3 (5.8)	0.2 (4.0)	0.2 (2.7)	0.2 (0.6)	0.0 (0.0)	0.0 (0.0)	
			女	0.0 (0.6)	0.0 (0.0)		0.0 (0.6)	0.0 (1.1)	0.0 (0.4)	0.0 (0.0)	0.0 (0.0)	0.0 (0.0)	
			小計	0.6 (22.2)	0.0 (0.0)		0.3 (6.5)	0.2 (5.1)	0.2 (3.2)	0.2 (0.6)	0.0 (0.0)	0.0 (0.0)	
	労務外注		男	0.2 (7.6)	2.7 (77.3)		1.3 (24.7)	0.4 (8.9)	3.3 (45.2)	20.1 (57.5)	0.0 (0.0)	207.0 (100.0)	
			女	0.0 (0.2)	0.0 (0.0)		0.0 (0.3)	0.0 (0.0)	0.0 (0.5)	0.1 (0.2)	0.0 (0.0)	0.0 (0.0)	
			小計	0.2 (7.8)	2.7 (77.3)		1.3 (24.9)	0.4 (8.9)	3.3 (45.7)	20.1 (57.7)	0.0 (0.0)	207.0 (100.0)	
		うち安定的な者	男	0.1 (3.9)	0.3 (9.1)		0.4 (7.6)	0.1 (2.6)	1.3 (18.2)	10.6 (30.4)	0.0 (0.0)	197.0 (95.2)	
			女	0.0 (0.2)	0.0 (0.0)		0.0 (0.3)	0.0 (0.0)	0.0 (0.3)	0.1 (0.2)	0.0 (0.0)	0.0 (0.0)	
			小計	0.1 (4.1)	0.3 (9.1)		0.4 (7.8)	0.1 (2.6)	1.4 (18.5)	10.7 (30.6)	0.0 (0.0)	197.0 (95.2)	
	小計		男	2.5 (95.3)	3.5 (100.0)		5.1 (97.5)	3.8 (96.2)	7.2 (97.7)	33.6 (96.4)	20.0 (90.9)	207.0 (100.0)	
			女	0.1 (4.7)	0.0 (0.0)		0.1 (2.5)	0.2 (3.8)	0.2 (2.3)	1.3 (3.6)	2.0 (9.1)	0.0 (0.0)	
			小計	2.6 (100.0)	3.5 (100.0)		5.2 (100.0)	4.0 (100.0)	7.3 (100.0)	34.9 (100.0)	22.0 (100.0)	207.0 (100.0)	
ガラス工事業	雇用者	常雇等	男	0.9 (49.7)	0.0 (0.0)		1.4 (63.2)	2.9 (81.1)	3.1 (47.6)	13.0 (63.6)	6.0 (100.0)	0.0 (0.0)	
			女	0.0 (0.0)	0.0 (0.0)		0.0 (0.0)	0.0 (1.3)	0.4 (5.4)	0.2 (0.8)	0.0 (0.0)	0.0 (0.0)	
			小計	0.9 (49.7)	0.0 (0.0)		1.4 (63.2)	2.9 (82.4)	3.4 (53.0)	13.2 (64.4)	6.0 (100.0)	0.0 (0.0)	
		臨時・日雇	男	0.1 (3.7)	0.0 (0.0)		0.2 (9.6)	0.0 (0.0)	0.1 (1.9)	0.3 (1.5)	0.0 (0.0)	0.0 (0.0)	
			女	0.0 (0.0)	0.0 (0.0)		0.0 (0.0)	0.0 (1.3)	0.1 (1.7)	0.0 (0.0)	0.0 (0.0)	0.0 (0.0)	
			小計	0.1 (3.7)	0.0 (0.0)		0.2 (9.6)	0.0 (1.3)	0.2 (3.6)	0.3 (1.5)	0.0 (0.0)	0.0 (0.0)	
	労務外注		男	0.8 (46.6)	0.0 (0.0)		0.6 (27.2)	0.6 (16.4)	2.8 (43.4)	7.0 (34.1)	0.0 (0.0)	0.0 (0.0)	
			女	0.0 (0.0)	0.0 (0.0)		0.0 (0.0)	0.0 (0.0)	0.0 (0.0)	0.0 (0.0)	0.0 (0.0)	0.0 (0.0)	
			小計	0.8 (46.6)	0.0 (0.0)		0.6 (27.2)	0.6 (16.4)	2.8 (43.4)	7.0 (34.1)	0.0 (0.0)	0.0 (0.0)	
		うち安定的な者	男	0.8 (46.6)	0.0 (0.0)		0.1 (2.3)	0.5 (13.9)	1.4 (20.9)	5.0 (24.3)	0.0 (0.0)	0.0 (0.0)	
			女	0.0 (0.0)	0.0 (0.0)		0.0 (0.0)	0.0 (0.0)	0.0 (0.0)	0.0 (0.0)	0.0 (0.0)	0.0 (0.0)	
			小計	0.8 (46.6)	0.0 (0.0)		0.1 (2.3)	0.5 (13.9)	1.4 (20.9)	5.0 (24.3)	0.0 (0.0)	0.0 (0.0)	
	小計		男	1.8 (100.0)	0.0 (0.0)		2.2 (100.0)	3.4 (97.5)	6.0 (92.9)	20.3 (99.2)	6.0 (100.0)	0.0 (0.0)	
			女	0.0 (0.0)	0.0 (0.0)		0.0 (0.0)	0.1 (2.5)	0.5 (7.1)	0.2 (0.8)	0.0 (0.0)	0.0 (0.0)	
			小計	1.8 (100.0)	0.0 (0.0)		2.2 (100.0)	3.5 (100.0)	6.5 (100.0)	20.5 (100.0)	6.0 (100.0)	0.0 (0.0)	
塗装工事業	雇用者	常雇等	男	3.6 (48.5)	5.3 (88.9)		3.1 (59.0)	4.4 (57.8)	5.4 (37.3)	7.6 (33.2)	18.1 (24.5)	4.2 (33.4)	
			女	0.1 (0.7)	0.3 (5.6)		0.1 (1.4)	0.3 (3.4)	0.1 (0.9)	0.2 (0.9)	0.2 (0.3)	0.0 (0.0)	
			小計	3.7 (49.2)	5.7 (94.5)		3.1 (60.4)	4.6 (61.3)	5.5 (38.2)	7.8 (34.1)	18.3 (24.7)	4.2 (33.4)	
		臨時・日雇	男	0.4 (5.4)	0.3 (5.6)		0.7 (13.8)	0.6 (7.5)	0.3 (2.2)	0.8 (3.4)	1.5 (2.1)	0.0 (0.0)	
			女	0.1 (0.8)	0.0 (0.0)		0.1 (2.1)	0.1 (0.8)	0.0 (0.1)	0.0 (0.0)	0.1 (0.1)	0.0 (0.0)	
			小計	0.5 (6.2)	0.3 (5.6)		0.8 (16.0)	0.6 (8.3)	0.3 (2.3)	0.8 (3.4)	1.6 (2.2)	0.0 (0.0)	
	労務外注		男	3.3 (44.2)	0.0 (0.0)		1.2 (23.4)	2.3 (30.0)	8.5 (59.0)	14.2 (62.2)	53.9 (72.8)	8.3 (66.6)	
			女	0.0 (0.4)	0.0 (0.0)		0.0 (0.3)	0.0 (0.4)	0.1 (0.5)	0.1 (0.3)	0.2 (0.3)	0.0 (0.0)	
			小計	3.3 (44.6)	0.0 (0.0)		1.2 (23.7)	2.3 (30.4)	8.6 (59.5)	14.2 (62.5)	54.1 (73.1)	8.3 (66.6)	
		うち安定的な者	男	0.9 (11.5)	0.0 (0.0)		0.6 (11.4)	1.0 (13.3)	6.3 (43.3)	9.0 (39.5)	34.8 (47.0)	5.7 (46.0)	
			女	0.0 (0.3)	0.0 (0.0)		0.0 (0.3)	0.0 (0.2)	0.1 (0.4)	0.0 (0.2)	0.2 (0.2)	0.0 (0.0)	
			小計	0.9 (11.8)	0.0 (0.0)		0.6 (11.7)	1.0 (13.5)	6.3 (43.7)	9.0 (39.7)	35.0 (47.3)	5.7 (46.0)	
	小計		男	7.3 (98.1)	5.7 (94.5)		5.0 (96.2)	7.2 (95.3)	14.2 (98.4)	22.5 (98.9)	73.5 (99.3)	12.5 (100.0)	
			女	0.1 (1.9)	0.3 (5.6)		0.2 (3.8)	0.4 (4.7)	0.2 (1.6)	0.3 (1.1)	0.5 (0.7)	0.0 (0.0)	
			小計	7.4 (100.0)	6.0 (100.0)		5.2 (100.0)	7.5 (100.0)	14.5 (100.0)	22.8 (100.0)	74.1 (100.0)	12.5 (100.0)	
防水工事業	雇用者	常雇等	男	1.4 (51.9)			2.8 (56.2)	3.9 (66.3)	5.4 (31.5)	8.3 (15.6)	25.1 (53.1)	0.0 (0.0)	
			女	0.1 (3.7)			0.0 (0.5)	0.1 (1.7)	0.2 (1.0)	0.0 (0.0)	0.1 (0.2)	0.0 (0.0)	
			小計	1.5 (55.6)			2.9 (56.7)	4.0 (67.9)	5.5 (35.5)	8.3 (15.6)	25.1 (53.3)	0.0 (0.0)	
		臨時・日雇	男	0.5 (18.5)			0.9 (18.5)	0.8 (13.7)	0.8 (5.4)	0.2 (0.4)	0.1 (0.2)	0.0 (0.0)	
			女	0.0 (0.0)			0.0 (0.5)	0.1 (1.1)	0.0 (0.2)	0.0 (0.1)	0.0 (0.0)	0.0 (0.0)	
			小計	0.5 (18.5)			1.0 (19.0)	0.9 (14.8)	0.9 (5.5)	0.2 (0.5)	0.1 (0.2)	0.0 (0.0)	
	労務外注		男	0.7 (25.9)			1.2 (24.3)	1.0 (17.3)	9.0 (57.9)	13.2 (81.8)	21.7 (45.9)	699.0 (98.0)	
			女	0.0 (0.0)			0.0 (0.0)	0.0 (0.0)	0.2 (1.1)	1.1 (2.1)	0.3 (0.7)	14.0 (2.0)	
			小計	0.7 (25.9)			1.2 (24.3)	1.0 (17.3)	9.2 (59.0)	14.3 (83.9)	22.0 (46.6)	713.0 (100.0)	
		うち安定的な者	男	0.2 (7.4)			0.9 (17.7)	0.1 (1.1)	6.1 (39.3)	30.3 (57.3)	14.5 (30.8)	332.0 (46.6)	
			女	0.0 (0.0)			0.0 (0.0)	0.0 (0.0)	0.2 (1.0)	0.6 (1.2)	0.0 (0.0)	8.0 (1.1)	
			小計	0.2 (7.4)			0.9 (17.7)	0.1 (1.1)	6.3 (40.3)	30.9 (58.5)	14.5 (30.8)	340.0 (47.7)	
	小計		男	2.6 (96.3)			5.0 (99.1)	5.7 (97.2)	15.3 (97.8)	51.7 (97.9)	46.8 (99.2)	699.0 (98.0)	
			女	0.1 (3.7)			0.1 (1.0)	0.2 (2.8)	0.4 (2.3)	1.1 (2.1)	0.4 (0.8)	14.0 (2.0)	
			小計	2.7 (100.0)			5.0 (100.0)	5.8 (100.0)	15.6 (100.0)	52.8 (100.0)	47.2 (100.0)	713.0 (100.0)	

表5－5－1 就業形態別平均現場労働者数

（単位：人、%）

業種	就業形態		資本金	個人	法人								
					200万円未満	200万円以上300万円未満	300万円以上500万円未満	500万円以上1000万円未満	1000万円以上2000万円未満	2000万円以上5000万円未満	5000万円以上1億円未満	1億円以上10億円未満	10億円以上
内装仕上工事業	雇用者	常雇等	男	0.8 (38.6)	3.5 (100.0)	8.0 (100.0)	2.9 (52.9)	2.3 (44.6)	6.7 (37.2)	3.4 (8.3)	12.6 (26.7)	31.1 (73.8)	
			女	0.1 (7.3)	0.0 (0.0)	0.0 (0.0)	0.3 (5.2)	0.2 (3.2)	0.5 (2.5)	0.4 (0.9)	0.2 (0.4)	1.8 (4.2)	
			小計	0.9 (45.9)	3.5 (100.0)	8.0 (100.0)	3.2 (58.1)	2.4 (47.8)	7.1 (39.7)	3.7 (9.2)	12.8 (27.1)	32.9 (78.0)	
		臨時・日雇	男	0.0 (1.0)	0.0 (0.0)	0.0 (0.0)	0.1 (2.5)	0.3 (6.0)	0.6 (3.1)	0.0 (0.1)	0.3 (0.7)	3.2 (7.6)	
			女	0.0 (0.0)	0.0 (0.0)	0.0 (0.0)	0.0 (0.0)	0.0 (0.4)	0.1 (0.5)	0.0 (0.0)	0.0 (0.0)	2.1 (4.9)	
			小計	0.0 (1.0)	0.0 (0.0)	0.0 (0.0)	0.1 (2.5)	0.3 (6.3)	0.6 (3.6)	0.0 (0.1)	0.3 (0.7)	5.3 (12.5)	
	労務外注		男	1.1 (53.0)	0.0 (0.0)	0.0 (0.0)	2.1 (38.2)	2.2 (44.0)	10.0 (56.1)	36.9 (90.4)	33.9 (71.7)	1.0 (9.5)	
			女	0.0 (0.0)	0.0 (0.0)	0.0 (0.0)	0.1 (1.2)	0.1 (1.9)	0.1 (0.6)	0.1 (0.4)	0.2 (0.5)	0.0 (0.0)	
			小計	1.1 (53.0)	0.0 (0.0)	0.0 (0.0)	2.1 (39.4)	2.3 (45.9)	10.2 (56.7)	37.0 (90.7)	34.2 (72.2)	1.0 (9.5)	
		うち安定的な者	男	0.3 (14.6)	0.0 (0.0)	0.0 (0.0)	1.0 (18.5)	1.4 (27.5)	6.7 (37.4)	27.2 (66.7)	22.0 (46.5)	1.8 (4.2)	
			女	0.0 (0.0)	0.0 (0.0)	0.0 (0.0)	0.1 (1.2)	0.1 (1.0)	0.1 (0.5)	0.1 (0.2)	0.2 (0.4)	0.0 (0.0)	
			小計	0.3 (14.6)	0.0 (0.0)	0.0 (0.0)	1.1 (19.7)	1.4 (28.4)	6.8 (37.9)	27.3 (66.9)	22.2 (46.8)	1.8 (4.2)	
	小計		男	1.8 (92.7)	3.5 (100.0)	8.0 (100.0)	5.1 (93.6)	4.8 (94.6)	17.3 (96.4)	40.3 (98.7)	46.9 (99.1)	38.3 (90.9)	
			女	0.1 (7.3)	0.0 (0.0)	0.0 (0.0)	0.4 (6.4)	0.3 (5.4)	0.7 (3.6)	0.5 (1.3)	0.4 (0.9)	3.9 (9.1)	
			小計	2.0 (100.0)	3.5 (100.0)	8.0 (100.0)	5.4 (100.0)	5.1 (100.0)	17.9 (100.0)	40.8 (100.0)	47.3 (100.0)	42.2 (100.0)	
建具工事業	雇用者	常雇等	男	1.5 (79.5)	4.5 (75.0)	4.0 (100.0)	2.2 (74.8)	2.7 (79.9)	2.8 (56.8)	7.5 (54.9)	12.2 (46.9)	11.6 (63.8)	140.1 (34.2)
			女	0.1 (3.4)	1.5 (25.0)	0.0 (0.0)	0.2 (6.8)	0.4 (12.4)	0.2 (4.5)	0.5 (3.5)	1.7 (6.5)	0.7 (4.0)	4.3 (1.1)
			小計	1.6 (82.8)	6.0 (100.0)	4.0 (100.0)	2.4 (81.6)	3.1 (92.3)	3.0 (61.2)	8.0 (58.3)	13.9 (53.3)	12.3 (67.8)	144.4 (35.2)
		臨時・日雇	男	0.2 (10.1)	0.0 (0.0)	0.0 (0.0)	0.1 (3.2)	0.0 (1.1)	0.0 (0.8)	0.2 (1.4)	0.1 (0.4)	0.0 (0.0)	0.5 (0.1)
			女	0.1 (3.7)	0.0 (0.0)	0.0 (0.0)	0.0 (0.2)	0.0 (1.1)	0.0 (0.3)	0.3 (2.3)	0.1 (0.2)	0.0 (0.0)	0.0 (0.0)
			小計	0.3 (13.8)	0.0 (0.0)	0.0 (0.0)	0.1 (3.3)	0.1 (2.2)	0.1 (1.2)	0.5 (3.7)	0.2 (0.6)	0.0 (0.0)	0.5 (0.1)
	労務外注		男	0.1 (3.4)	0.0 (0.0)	0.0 (0.0)	0.4 (14.3)	0.2 (5.5)	1.8 (37.4)	5.2 (38.0)	12.0 (46.1)	5.9 (32.2)	265.2 (64.7)
			女	0.0 (0.0)	0.0 (0.0)	0.0 (0.0)	0.0 (0.8)	0.0 (0.0)	0.0 (0.2)	0.0 (0.0)	0.0 (0.0)	0.0 (0.0)	0.0 (0.0)
			小計	0.1 (3.4)	0.0 (0.0)	0.0 (0.0)	0.4 (15.1)	0.2 (5.5)	1.8 (37.6)	5.2 (38.0)	12.0 (46.1)	5.9 (32.2)	265.2 (64.7)
		うち安定的な者	男	0.0 (2.2)	0.0 (0.0)	0.0 (0.0)	0.3 (9.3)	0.1 (3.3)	1.2 (24.2)	2.4 (17.8)	7.3 (28.0)	2.1 (11.4)	260.3 (63.5)
			女	0.0 (0.0)	0.0 (0.0)	0.0 (0.0)	0.0 (0.8)	0.0 (0.0)	0.0 (0.2)	0.0 (0.0)	0.0 (0.0)	0.0 (0.0)	0.0 (0.0)
			小計	0.0 (2.2)	0.0 (0.0)	0.0 (0.0)	0.3 (10.2)	0.1 (3.3)	1.2 (21.3)	2.4 (17.8)	7.3 (28.0)	2.1 (11.4)	260.3 (63.5)
	小計		男	1.8 (92.9)	4.5 (75.0)	4.0 (100.0)	2.7 (92.2)	2.9 (86.5)	4.7 (95.1)	12.9 (94.2)	24.4 (93.3)	17.5 (96.0)	405.7 (98.9)
			女	0.1 (7.1)	1.5 (25.0)	0.0 (0.0)	0.2 (7.8)	0.5 (13.5)	0.2 (4.9)	0.8 (5.8)	1.7 (6.7)	0.7 (4.0)	4.3 (1.1)
			小計	1.9 (100.0)	6.0 (100.0)	4.0 (100.0)	2.9 (100.0)	3.3 (100.0)	4.9 (100.0)	13.7 (100.0)	26.1 (100.0)	18.2 (100.0)	410.1 (100.0)
仕上関係計	雇用者	常雇等	男	2.4 (57.2)	2.7 (76.2)	6.1 (83.6)	3.1 (58.9)	3.6 (61.1)	6.2 (44.3)	9.7 (28.8)	25.3 (42.3)	18.4 (37.1)	140.1 (34.2)
			女	0.1 (2.5)	0.3 (7.2)	0.0 (0.0)	0.2 (2.8)	0.2 (3.4)	0.3 (2.0)	0.4 (1.2)	0.9 (1.6)	1.0 (2.0)	4.3 (1.1)
			小計	2.2 (59.7)	2.9 (83.3)	6.1 (83.6)	3.3 (61.7)	3.8 (64.4)	6.4 (46.3)	10.1 (30.1)	26.3 (43.9)	19.4 (39.4)	144.4 (35.2)
		臨時・日雇	男	0.4 (9.7)	0.1 (2.5)	1.1 (15.1)	0.4 (8.3)	0.4 (6.7)	0.4 (2.7)	1.2 (3.4)	2.3 (3.8)	1.2 (2.4)	0.5 (0.1)
			女	0.0 (0.9)	0.0 (0.0)	0.0 (0.0)	0.0 (0.7)	0.1 (1.0)	0.1 (0.3)	0.1 (0.2)	0.1 (0.1)	1.0 (2.1)	0.0 (0.0)
			小計	0.4 (10.6)	0.1 (2.5)	1.1 (15.1)	0.5 (9.1)	0.5 (7.7)	0.4 (3.0)	1.2 (3.6)	2.3 (3.9)	2.2 (4.4)	0.5 (0.1)
	労務外注		男	1.1 (29.3)	0.4 (12.4)	0.1 (1.3)	1.5 (28.4)	1.6 (27.1)	7.0 (50.1)	22.2 (65.9)	31.2 (52.0)	27.3 (55.1)	265.2 (64.7)
			女	0.0 (0.4)	0.1 (1.8)	0.0 (0.0)	0.0 (0.8)	0.1 (0.8)	0.1 (0.7)	0.2 (0.5)	0.1 (0.2)	0.4 (0.8)	0.0 (0.0)
			小計	1.1 (29.7)	0.5 (14.2)	0.1 (1.3)	1.6 (29.2)	1.7 (27.8)	7.1 (50.7)	22.3 (66.3)	31.3 (52.3)	27.7 (56.2)	265.2 (64.7)
		うち安定的な者	男	0.3 (8.7)	0.0 (1.3)	0.0 (0.0)	0.7 (13.0)	0.8 (13.4)	4.5 (32.3)	15.3 (45.4)	20.4 (34.0)	17.5 (35.5)	260.3 (63.5)
			女	0.0 (0.2)	0.0 (0.0)	0.0 (0.0)	0.0 (0.6)	0.0 (0.5)	0.1 (0.4)	0.1 (0.3)	0.1 (0.1)	0.3 (0.6)	0.0 (0.0)
			小計	0.3 (8.8)	0.0 (1.3)	0.0 (0.0)	0.7 (13.6)	0.8 (13.9)	4.5 (32.7)	15.4 (45.7)	20.4 (34.2)	17.8 (36.1)	260.3 (63.5)
	小計		男	3.5 (96.2)	3.2 (91.1)	7.2 (100.0)	5.1 (95.6)	5.7 (94.9)	13.5 (97.0)	33.0 (98.1)	58.8 (98.1)	46.8 (95.2)	405.7 (98.9)
			女	0.1 (3.8)	0.3 (8.9)	0.0 (0.0)	0.2 (4.4)	0.3 (5.1)	0.4 (3.0)	0.6 (1.9)	1.1 (1.9)	2.4 (4.9)	4.3 (1.1)
			小計	3.7 (100.0)	3.5 (100.0)	7.2 (100.0)	5.3 (100.0)	6.0 (100.0)	13.9 (100.0)	33.7 (100.0)	59.9 (100.0)	49.2 (100.0)	410.1 (100.0)
小計	雇用者	常雇等	男	2.5 (56.5)	3.0 (76.6)	5.9 (79.8)	3.9 (53.5)	4.6 (61.9)	7.4 (51.1)	10.7 (38.7)	27.1 (40.5)	17.6 (16.3)	192.4 (56.3)
			女	0.1 (3.3)	0.2 (6.1)	0.0 (0.0)	0.2 (2.7)	0.2 (3.0)	0.4 (2.5)	0.5 (1.9)	0.9 (1.4)	1.7 (0.6)	4.0 (1.2)
			小計	2.6 (59.8)	3.3 (82.7)	5.9 (79.8)	4.1 (56.2)	4.8 (64.8)	7.8 (53.6)	11.2 (40.6)	28.1 (41.9)	19.3 (16.9)	196.1 (57.5)
		臨時・日雇	男	0.7 (15.6)	0.2 (6.2)	1.4 (19.1)	0.6 (8.0)	0.6 (7.4)	0.5 (3.4)	0.9 (3.4)	3.2 (4.7)	6.4 (2.2)	0.7 (0.2)
			女	0.1 (1.2)	0.1 (2.6)	0.0 (0.0)	0.1 (0.7)	0.1 (0.9)	0.1 (0.3)	0.1 (0.2)	0.1 (0.1)	0.5 (0.2)	0.0 (0.0)
			小計	0.7 (16.8)	0.3 (8.7)	1.4 (19.1)	0.6 (8.7)	0.6 (8.3)	0.5 (3.7)	1.0 (3.6)	3.2 (4.8)	6.8 (2.3)	0.7 (0.2)
	労務外注		男	1.0 (22.6)	0.3 (7.5)	0.1 (1.1)	2.5 (34.5)	2.0 (26.4)	6.1 (12.0)	15.3 (55.2)	45.1 (52.8)	234.8 (80.6)	141.0 (42.2)
			女	0.0 (0.9)	0.0 (1.1)	0.0 (0.0)	0.1 (0.6)	0.0 (0.5)	0.1 (0.7)	0.2 (0.7)	0.3 (0.5)	0.1 (0.1)	0.3 (0.1)
			小計	1.0 (23.5)	0.3 (8.6)	0.1 (1.1)	2.6 (35.1)	2.0 (26.9)	6.2 (12.7)	15.5 (55.9)	35.8 (53.4)	235.2 (80.8)	141.4 (42.4)
		うち安定的な者	男	0.4 (8.7)	0.0 (0.8)	0.0 (0.0)	1.0 (14.1)	1.1 (15.1)	4.1 (28.1)	10.7 (38.7)	22.1 (33.3)	11.1 (15.2)	123.2 (36.1)
			女	0.0 (0.4)	0.0 (0.0)	0.0 (0.0)	0.0 (0.4)	0.0 (0.4)	0.1 (0.5)	0.1 (0.5)	0.2 (0.4)	0.3 (0.1)	0.2 (0.1)
			小計	0.4 (9.0)	0.0 (0.8)	0.0 (0.0)	1.1 (14.5)	1.2 (15.5)	4.1 (28.5)	10.9 (39.2)	22.6 (33.7)	11.7 (15.1)	123.3 (36.1)
	小計		男	1.2 (91.7)	3.6 (90.3)	7.1 (100.0)	7.0 (96.0)	7.1 (95.6)	14.0 (96.1)	27.0 (97.9)	65.7 (98.0)	288.6 (99.1)	337.1 (98.7)
			女	0.2 (5.1)	0.4 (9.7)	0.0 (0.0)	0.3 (4.0)	0.3 (4.4)	0.5 (3.6)	0.8 (2.7)	1.4 (2.0)	2.7 (0.9)	4.4 (1.3)
			小計	1.4 (100.0)	4.0 (100.0)	7.1 (100.0)	7.3 (100.0)	7.4 (100.0)	14.5 (100.0)	27.7 (100.0)	67.1 (100.0)	291.3 (100.0)	341.5 (100.0)

表5－5－1 就業形態別平均現場労働者数

（単位：人、%）

業種	就業形態		資本金 個人	法人 200万円未満	200万円以上300万円未満	300万円以上500万円未満	500万円以上1000万円未満	1000万円以上2000万円未満	2000万円以上5000万円未満	5000万円以上1億円未満	1億円以上10億円未満	10億円以上
合計	雇用者	常雇等 男	2.3 (55.4)	2.7 (70.8)	4.4 (67.7)	3.4 (57.9)	4.3 (59.4)	5.5 (56.7)	7.2 (45.8)	14.0 (43.3)	32.2 (30.6)	185.3 (30.2)
		女	0.2 (4.9)	0.1 (3.7)	1.0 (16.1)	0.2 (3.0)	0.3 (4.7)	0.3 (3.4)	0.6 (3.9)	1.4 (4.4)	1.9 (1.8)	5.6 (0.9)
		小計	2.5 (60.3)	2.9 (74.5)	5.4 (83.8)	3.6 (60.9)	4.6 (64.1)	5.9 (60.0)	7.8 (49.6)	15.4 (47.7)	34.1 (32.4)	190.8 (31.1)
		臨時・日雇 男	0.7 (17.8)	0.4 (9.0)	0.8 (12.5)	0.6 (9.7)	0.8 (11.5)	0.7 (7.4)	1.0 (6.1)	2.0 (6.3)	2.2 (2.1)	3.0 (0.5)
		女	0.1 (2.8)	0.1 (1.6)	0.0 (0.5)	0.1 (1.6)	0.2 (2.2)	0.1 (1.1)	0.2 (1.0)	0.4 (1.1)	0.5 (0.5)	0.7 (0.1)
		小計	0.8 (20.6)	0.4 (10.6)	0.8 (13.0)	0.7 (11.3)	1.0 (13.7)	0.8 (8.5)	1.1 (7.1)	2.4 (7.4)	2.7 (2.6)	3.7 (0.6)
	労務外注	男	0.8 (18.7)	0.6 (14.2)	0.2 (3.2)	1.6 (27.0)	1.6 (21.8)	3.0 (30.7)	6.7 (42.3)	13.9 (43.0)	67.4 (64.1)	413.4 (67.3)
		女	0.0 (0.4)	0.0 (0.7)	0.0 (0.0)	0.0 (0.8)	0.0 (0.4)	0.1 (0.8)	0.2 (1.0)	0.7 (2.0)	0.9 (0.9)	6.7 (1.1)
		小計	0.8 (19.1)	0.6 (14.9)	0.2 (3.2)	1.6 (27.8)	1.6 (22.1)	3.1 (31.5)	6.8 (43.3)	14.5 (45.0)	68.3 (65.0)	420.1 (68.4)
		うち 男	0.3 (6.2)	0.1 (1.6)	0.2 (2.9)	0.7 (12.0)	0.7 (9.9)	1.9 (19.5)	4.2 (26.4)	8.6 (26.7)	26.4 (25.1)	238.5 (38.8)
		安定的な者 女	0.0 (0.1)	0.0 (0.0)	0.0 (0.0)	0.0 (0.4)	0.0 (0.2)	0.0 (0.4)	0.1 (0.6)	0.4 (1.2)	0.5 (0.5)	2.9 (0.5)
		小計	0.3 (6.4)	0.1 (1.6)	0.2 (2.9)	0.7 (12.4)	0.7 (10.1)	2.0 (19.9)	4.2 (27.0)	9.0 (27.8)	26.9 (25.6)	241.3 (39.3)
	小計	男	3.8 (91.8)	3.6 (94.1)	5.4 (83.4)	5.5 (94.7)	6.7 (92.7)	9.3 (94.8)	14.8 (94.2)	29.9 (92.5)	101.8 (96.9)	601.6 (97.9)
		女	0.3 (8.2)	0.2 (5.9)	1.1 (16.6)	0.3 (5.3)	0.5 (7.3)	0.5 (5.2)	0.9 (5.8)	2.4 (7.5)	3.3 (3.2)	13.0 (2.1)
		小計	4.1 (100.0)	3.9 (100.0)	6.4 (100.0)	5.8 (100.0)	7.2 (100.0)	9.8 (100.0)	15.7 (100.0)	32.3 (100.0)	105.1 (100.0)	614.6 (100.0)

（注）1．（ ）の数値は各小計を100とした場合の構成比

2．無効回答企業 272社を除く

表5－5－2 就業形態別平均現場労働者数（下請比率、次数別集計）

（概要）　（単位：人、％）

下請比率、次数 / 就業形態			0％	0％超50％未満	50％以上100％以下			
						一次下請	二次下請	三次以下下請
雇用者	常雇等	男	2.7 (51.4)	5.2 (51.0)	5.5 (52.5)	5.7 (52.7)	5.0 (50.9)	4.5 (55.7)
		女	0.2 (4.3)	0.5 (4.5)	0.3 (2.7)	0.3 (2.9)	0.2 (2.2)	0.2 (2.4)
		小計	2.9 (55.7)	5.6 (55.5)	5.8 (55.2)	6.0 (55.6)	5.2 (53.1)	4.7 (58.2)
	臨時・日雇	男	0.6 (12.1)	0.9 (9.0)	0.7 (6.6)	0.7 (6.4)	0.6 (6.5)	0.9 (10.7)
		女	0.1 (2.0)	0.2 (1.8)	0.1 (0.9)	0.1 (0.9)	0.1 (1.2)	0.1 (1.0)
		小計	0.7 (14.1)	1.1 (10.8)	0.8 (7.5)	0.8 (7.3)	0.8 (7.7)	1.0 (11.8)
労務外注		男	1.5 (29.7)	3.3 (32.9)	3.8 (36.4)	3.9 (36.1)	3.8 (38.8)	2.4 (29.7)
		女	0.0 (0.5)	0.1 (0.8)	0.1 (0.9)	0.1 (1.1)	0.0 (0.4)	0.0 (0.4)
		小計	1.6 (30.2)	3.4 (33.7)	3.9 (37.3)	4.0 (37.2)	3.8 (39.2)	2.4 (30.1)
	うち安定的な者	男	0.5 (9.0)	1.8 (17.7)	2.4 (23.4)	2.5 (23.1)	2.5 (25.7)	1.4 (16.8)
		女	0.0 (0.2)	0.0 (0.3)	0.1 (0.6)	0.1 (0.6)	0.0 (0.3)	0.0 (0.4)
		小計	0.5 (9.2)	1.8 (18.0)	2.5 (23.9)	2.6 (23.7)	2.5 (26.0)	1.4 (17.2)
合計		男	4.8 (93.2)	9.4 (92.9)	10.0 (95.4)	10.2 (95.2)	9.4 (96.3)	7.8 (96.2)
		女	0.4 (6.8)	0.7 (7.1)	0.5 (4.6)	0.5 (4.8)	0.4 (3.7)	0.3 (3.8)
		小計	5.2 (100.0)	10.1 (100.0)	10.4 (100.0)	10.7 (100.0)	9.8 (100.0)	8.1 (100.0)

（注）1．（ ）の数値は各合計を100とした場合の構成比
2．無効回答企業 2,187社を除く

（下請比率別詳細）

下請比率、次数 / 就業形態			0％超10％未満				10％以上20％未満				20％以上30％未満			
			一次下請	二次下請	三次以下下請	小計	一次下請	二次下請	三次以下下請	小計	一次下請	二次下請	三次以下下請	小計
雇用者	常雇等	男	4.7 (50.8)	2.5 (63.2)	1.1 (10.0)	4.6 (50.5)	5.0 (54.9)	5.5 (42.4)	0.0 (0.0)	5.0 (53.7)	6.0 (46.9)	1.7 (38.5)	1.3 (100.0)	5.5 (46.7)
		女	0.6 (6.4)	0.0 (0.0)	0.0 (0.0)	0.6 (6.3)	0.6 (6.6)	0.0 (0.0)	0.0 (0.0)	0.6 (6.2)	0.4 (2.7)	0.2 (3.9)	0.0 (0.0)	0.3 (2.7)
		小計	5.3 (57.2)	2.5 (63.2)	1.1 (10.0)	5.2 (56.8)	5.6 (61.5)	5.5 (42.4)	0.0 (0.0)	5.6 (59.9)	6.4 (49.5)	1.8 (42.5)	1.3 (100.0)	5.9 (49.1)
	臨時・日雇	男	0.9 (10.0)	0.7 (16.7)	0.0 (0.0)	0.9 (10.0)	1.1 (11.6)	0.6 (5.0)	0.0 (0.0)	1.0 (11.1)	0.8 (6.0)	0.2 (5.4)	0.0 (0.0)	0.7 (6.0)
		女	0.2 (2.1)	0.3 (8.3)	0.1 (0.9)	0.2 (2.2)	0.2 (2.6)	0.3 (2.6)	0.0 (0.0)	0.2 (2.6)	0.1 (1.0)	0.0 (0.0)	0.0 (0.0)	0.1 (1.0)
		小計	1.1 (12.2)	1.0 (25.1)	0.1 (0.9)	1.1 (12.2)	1.3 (14.1)	1.0 (7.6)	0.0 (0.0)	1.3 (13.7)	0.9 (7.0)	0.2 (5.4)	0.0 (0.0)	0.8 (7.0)
労務外注		男	2.8 (29.7)	0.5 (11.8)	9.7 (89.2)	2.8 (30.1)	2.1 (22.6)	6.5 (50.0)	13.1 (100.0)	2.3 (21.8)	5.5 (42.8)	2.2 (50.2)	0.0 (0.0)	5.1 (42.9)
		女	0.1 (0.9)	0.0 (0.0)	0.0 (0.0)	0.1 (0.9)	0.2 (1.8)	0.0 (0.0)	0.0 (0.0)	0.2 (1.7)	0.1 (0.7)	0.1 (2.0)	0.0 (0.0)	0.1 (0.7)
		小計	2.9 (30.6)	0.5 (11.8)	9.7 (89.2)	2.9 (31.0)	2.2 (24.4)	6.5 (50.0)	13.1 (100.0)	2.5 (26.5)	5.6 (43.4)	2.3 (52.2)	0.0 (0.0)	5.2 (43.6)
	うち安定的な者	男	1.1 (14.5)	0.1 (3.7)	9.7 (89.2)	1.4 (15.2)	0.7 (7.9)	2.8 (21.4)	9.6 (73.8)	0.9 (9.3)	3.8 (29.6)	1.0 (23.5)	0.0 (0.0)	3.5 (29.3)
		女	0.0 (0.2)	0.0 (0.0)	0.0 (0.0)	0.0 (0.2)	0.1 (0.5)	0.0 (0.0)	0.0 (0.0)	0.0 (0.5)	0.1 (0.5)	0.1 (1.5)	0.0 (0.0)	0.1 (0.5)
		小計	1.1 (14.7)	0.1 (3.7)	9.7 (89.2)	1.4 (15.4)	0.8 (8.4)	2.8 (21.4)	9.6 (73.8)	0.9 (9.8)	3.9 (30.1)	1.1 (25.0)	0.0 (0.0)	3.5 (29.9)
合計		男	8.4 (90.6)	3.6 (91.7)	10.8 (99.1)	8.3 (90.7)	8.2 (89.0)	12.6 (97.4)	13.1 (100.0)	8.4 (89.6)	12.3 (95.7)	4.1 (94.1)	1.3 (100.0)	11.3 (95.6)
		女	0.9 (9.4)	0.3 (8.3)	0.1 (0.9)	0.9 (9.3)	1.0 (11.0)	0.3 (2.7)	0.0 (0.0)	1.0 (10.4)	0.6 (4.4)	0.3 (5.9)	0.0 (0.0)	0.5 (4.4)
		小計	9.3 (100.0)	3.9 (100.0)	10.9 (100.0)	9.2 (100.0)	9.2 (100.0)	13.0 (100.0)	13.1 (100.0)	9.3 (100.0)	12.9 (100.0)	4.3 (100.0)	1.3 (100.0)	11.9 (100.0)

下請比率、次数 / 就業形態			30％以上40％未満				40％以上50％未満				50％以上60％未満			
			一次下請	二次下請	三次以下下請	小計	一次下請	二次下請	三次以下下請	小計	一次下請	二次下請	三次以下下請	小計
雇用者	常雇等	男	5.3 (51.8)	5.0 (65.1)	1.0 (94.3)	5.3 (52.9)	5.6 (52.7)	3.9 (48.5)	7.0 (41.4)	5.5 (52.1)	3.9 (52.2)	1.2 (62.2)	2.5 (94.0)	3.9 (53.1)
		女	0.5 (4.1)	0.1 (1.0)	0.2 (5.7)	0.1 (1.2)	0.4 (3.4)	0.1 (1.3)	0.0 (0.0)	0.3 (3.2)	0.2 (3.2)	0.1 (1.9)	0.1 (3.3)	0.2 (3.1)
		小計	5.8 (56.2)	5.1 (66.0)	1.3 (100.0)	5.7 (57.1)	6.0 (56.1)	4.0 (49.8)	7.0 (41.1)	5.8 (55.6)	4.1 (55.5)	1.3 (64.1)	2.6 (97.1)	4.1 (56.3)
	臨時・日雇	男	0.8 (7.9)	1.6 (20.1)	0.0 (0.0)	0.9 (8.6)	1.0 (9.1)	1.7 (20.5)	1.9 (11.3)	1.0 (9.8)	0.7 (9.7)	1.2 (17.3)	0.0 (0.0)	0.8 (10.2)
		女	0.2 (2.0)	0.2 (2.7)	0.0 (0.0)	0.2 (2.1)	0.2 (1.4)	0.2 (2.1)	0.0 (0.0)	0.2 (1.1)	0.1 (1.8)	0.2 (2.9)	0.0 (0.0)	0.1 (1.9)
		小計	1.0 (10.0)	1.8 (22.8)	0.0 (0.0)	1.1 (10.7)	1.1 (10.5)	1.8 (22.5)	1.9 (11.3)	1.2 (11.3)	0.9 (11.5)	1.1 (20.2)	0.0 (0.0)	0.9 (12.1)
労務外注		男	3.1 (33.1)	0.8 (10.8)	0.0 (0.0)	3.2 (31.7)	3.5 (33.0)	2.2 (26.9)	8.0 (17.3)	3.4 (32.8)	2.3 (31.2)	1.1 (15.6)	0.1 (2.6)	2.2 (30.0)
		女	0.1 (0.5)	0.0 (0.5)	0.0 (0.0)	0.1 (0.5)	0.0 (0.4)	0.1 (0.8)	0.0 (0.0)	0.0 (0.1)	0.1 (1.9)	0.0 (0.1)	0.0 (0.0)	0.1 (1.7)
		小計	3.3 (33.8)	0.9 (11.2)	0.0 (0.0)	3.2 (32.2)	3.6 (33.1)	2.3 (27.7)	8.0 (17.3)	3.5 (33.2)	2.5 (33.0)	1.1 (15.7)	0.1 (2.6)	2.3 (31.7)
	うち安定的な者	男	2.1 (20.5)	0.2 (3.0)	0.0 (0.0)	1.9 (19.3)	1.5 (13.9)	0.8 (10.3)	0.5 (3.0)	1.4 (13.6)	1.5 (20.2)	0.8 (11.2)	0.0 (0.0)	1.4 (19.5)
		女	0.0 (0.2)	0.0 (0.0)	0.0 (0.0)	0.0 (0.2)	0.0 (0.1)	0.0 (0.6)	0.0 (0.0)	0.0 (0.2)	0.1 (1.0)	0.0 (0.1)	0.0 (0.0)	0.1 (1.0)
		小計	2.1 (20.7)	0.2 (3.0)	0.0 (0.0)	1.9 (19.5)	1.5 (14.1)	0.9 (10.9)	0.5 (3.0)	1.4 (13.8)	1.6 (21.3)	0.8 (11.4)	0.0 (0.0)	1.5 (20.5)
合計		男	9.6 (93.1)	7.1 (95.9)	1.0 (94.3)	9.3 (93.3)	10.1 (94.8)	7.8 (95.9)	16.9 (100.0)	10.0 (95.0)	6.9 (93.1)	6.1 (95.1)	2.6 (96.7)	6.8 (93.9)
		女	0.7 (6.9)	0.3 (4.1)	0.2 (5.7)	0.7 (6.7)	0.6 (5.2)	0.3 (4.1)	0.0 (0.0)	0.5 (5.0)	0.5 (6.9)	0.3 (4.9)	0.1 (3.3)	0.5 (6.7)
		小計	10.3 (100.0)	7.7 (100.0)	1.3 (100.0)	10.0 (100.0)	10.7 (100.0)	8.1 (100.0)	16.9 (100.0)	10.5 (100.0)	7.4 (100.0)	6.8 (100.0)	2.7 (100.0)	7.3 (100.0)

表5－5－2　就業形態別平均現場労働者数（下請比率、次数別集計）

下請比率、次数 / 就業形態			60%以上70%未満				70%以上80%未満				80%以上90%未満			
			一次下請	二次下請	三次以下下請	小計	一次下請	二次下請	三次以下下請	小計	一次下請	二次下請	三次以下下請	小計
雇用者	常雇等	男	5.1 (54.6)	5.0 (77.7)	3.3 (89.0)	5.2 (57.0)	5.4 (55.4)	4.3 (54.6)	4.0 (63.1)	5.2 (55.3)	5.0 (61.2)	4.3 (55.5)	1.4 (46.8)	4.8 (60.2)
		女	0.3 (2.6)	0.1 (2.0)	0.2 (5.3)	0.2 (2.6)	0.3 (2.6)	0.1 (1.6)	0.0 (0.0)	0.2 (2.4)	0.2 (2.8)	0.3 (3.2)	0.0 (0.9)	0.2 (2.8)
		小計	5.5 (57.3)	5.1 (79.7)	3.5 (94.2)	5.4 (59.6)	5.6 (57.9)	4.5 (56.2)	4.0 (63.1)	5.4 (57.7)	5.3 (64.0)	4.6 (58.7)	1.4 (47.7)	5.1 (63.1)
	臨時・日雇	男	0.7 (7.5)	0.6 (9.9)	0.2 (5.8)	0.7 (7.7)	0.5 (5.5)	0.6 (8.0)	2.4 (36.9)	0.6 (5.9)	0.6 (7.6)	0.5 (6.6)	0.8 (25.1)	0.6 (7.7)
		女	0.2 (1.9)	0.2 (3.2)	0.0 (0.0)	0.2 (2.0)	0.1 (0.9)	0.1 (0.8)	0.0 (0.0)	0.1 (0.9)	0.1 (1.2)	0.1 (1.5)	0.3 (9.5)	0.1 (1.4)
		小計	0.9 (9.3)	0.8 (13.1)	0.2 (5.8)	0.9 (9.6)	0.6 (6.4)	0.7 (8.8)	2.4 (36.9)	0.6 (6.8)	0.7 (8.9)	0.6 (8.1)	1.0 (34.6)	0.7 (9.0)
労務外注		男	3.1 (32.3)	0.1 (6.8)	0.0 (0.0)	2.7 (29.8)	3.3 (33.9)	2.7 (33.8)	0.0 (0.0)	3.2 (33.8)	2.2 (26.3)	2.6 (33.0)	0.5 (17.7)	2.2 (27.2)
		女	0.1 (1.1)	0.0 (0.1)	0.0 (0.0)	0.1 (1.0)	0.2 (1.8)	0.1 (1.3)	0.0 (0.0)	0.2 (1.8)	0.1 (0.8)	0.0 (0.2)	0.0 (0.0)	0.1 (0.8)
		小計	3.2 (33.4)	0.5 (7.2)	0.0 (0.0)	2.8 (30.8)	3.5 (35.7)	2.8 (35.1)	0.0 (0.0)	3.4 (35.5)	2.2 (27.1)	2.6 (33.2)	0.5 (17.7)	2.2 (27.9)
	うち安定的な者	男	2.0 (20.7)	0.2 (3.4)	0.0 (0.0)	1.7 (19.0)	1.9 (19.4)	1.2 (15.5)	0.0 (0.0)	1.8 (18.9)	1.4 (16.9)	1.5 (19.8)	0.5 (14.8)	1.4 (17.3)
		女	0.1 (0.8)	0.0 (0.1)	0.0 (0.0)	0.1 (0.7)	0.1 (1.2)	0.1 (1.2)	0.0 (0.0)	0.1 (1.2)	0.1 (0.7)	0.0 (0.0)	0.0 (0.0)	0.0 (0.6)
		小計	2.1 (21.5)	0.2 (3.5)	0.0 (0.0)	1.8 (19.7)	2.0 (20.6)	1.3 (16.8)	0.0 (0.0)	1.9 (20.0)	1.4 (17.5)	1.5 (19.8)	0.5 (14.8)	1.4 (17.8)
合計		男	9.1 (94.4)	6.1 (94.4)	3.5 (94.7)	8.6 (94.4)	9.2 (94.7)	7.7 (96.4)	6.4 (100.0)	8.9 (94.9)	7.8 (95.1)	7.4 (95.1)	2.7 (89.6)	7.6 (95.1)
		女	0.5 (5.6)	0.4 (5.6)	0.2 (5.3)	0.5 (5.6)	0.5 (5.3)	0.3 (3.6)	0.0 (0.0)	0.5 (5.1)	0.4 (4.9)	0.4 (4.9)	0.3 (10.4)	0.4 (4.9)
		小計	9.7 (100.0)	6.4 (100.0)	3.7 (100.0)	9.1 (100.0)	9.7 (100.0)	8.0 (100.0)	6.4 (100.0)	9.4 (100.0)	8.2 (100.0)	7.8 (100.0)	3.0 (100.0)	8.0 (100.0)

下請比率、次数 / 就業形態			90%以上100%未満				100%			
			一次下請	二次下請	三次以下下請	小計	一次下請	二次下請	三次以下下請	小計
雇用者	常雇等	男	7.2 (50.8)	4.4 (42.7)	6.4 (64.4)	6.6 (49.8)	6.1 (50.0)	5.5 (49.9)	4.7 (52.5)	5.9 (50.1)
		女	0.4 (3.0)	0.2 (1.9)	0.3 (2.7)	0.4 (2.8)	0.4 (2.9)	0.2 (2.2)	0.2 (2.3)	0.3 (2.7)
		小計	7.7 (53.9)	4.6 (44.6)	6.7 (67.1)	7.0 (52.6)	6.5 (52.8)	5.8 (52.1)	4.9 (54.8)	6.2 (52.8)
	臨時・日雇	男	0.8 (5.4)	0.9 (9.0)	2.0 (19.6)	0.8 (6.4)	0.7 (5.7)	0.5 (4.6)	0.8 (8.3)	0.7 (5.6)
		女	0.1 (0.5)	0.2 (1.8)	0.2 (1.9)	0.1 (0.8)	0.1 (0.4)	0.1 (0.7)	0.1 (0.6)	0.1 (0.5)
		小計	0.9 (6.0)	1.1 (10.8)	2.1 (21.5)	1.0 (7.2)	0.8 (6.2)	0.6 (5.4)	0.8 (8.9)	0.7 (6.1)
労務外注		男	5.6 (39.1)	4.5 (43.9)	1.1 (11.4)	5.2 (39.3)	4.9 (40.3)	4.7 (42.3)	3.2 (35.8)	4.7 (40.5)
		女	0.2 (1.0)	0.1 (0.6)	0.0 (0.0)	0.1 (1.0)	0.1 (0.7)	0.0 (0.2)	0.1 (0.5)	0.1 (0.6)
		小計	5.7 (40.2)	1.6 (11.6)	1.1 (11.4)	5.3 (40.2)	5.0 (41.0)	4.7 (42.5)	3.3 (36.4)	4.8 (41.1)
	うち安定的な者	男	3.6 (25.3)	3.3 (32.1)	0.4 (3.9)	3.4 (25.9)	3.2 (26.2)	3.1 (28.3)	1.9 (20.7)	3.1 (26.4)
		女	0.1 (0.5)	0.0 (0.3)	0.0 (0.0)	0.1 (0.5)	0.1 (0.4)	0.0 (0.2)	0.0 (0.5)	0.0 (0.4)
		小計	3.7 (25.9)	3.3 (32.4)	0.4 (3.9)	3.5 (26.4)	3.3 (26.6)	3.1 (28.4)	1.9 (21.1)	3.1 (26.7)
合計		男	13.5 (95.4)	9.9 (95.7)	9.5 (95.4)	12.6 (95.4)	11.8 (96.0)	10.7 (96.8)	8.7 (96.6)	11.3 (96.2)
		女	0.7 (4.6)	0.5 (4.3)	0.5 (4.6)	0.6 (4.6)	0.5 (4.1)	0.4 (3.2)	0.3 (3.4)	0.5 (3.8)
		小計	14.2 (100.0)	10.3 (100.0)	9.9 (100.0)	13.2 (100.0)	12.3 (100.0)	11.1 (100.0)	9.0 (100.0)	11.7 (100.0)

（注）1．（ ）の数値は各合計を100とした場合の構成比
2．無効回答企業 2,187社を除く

図－９　現場労働者の就業形態別構成比

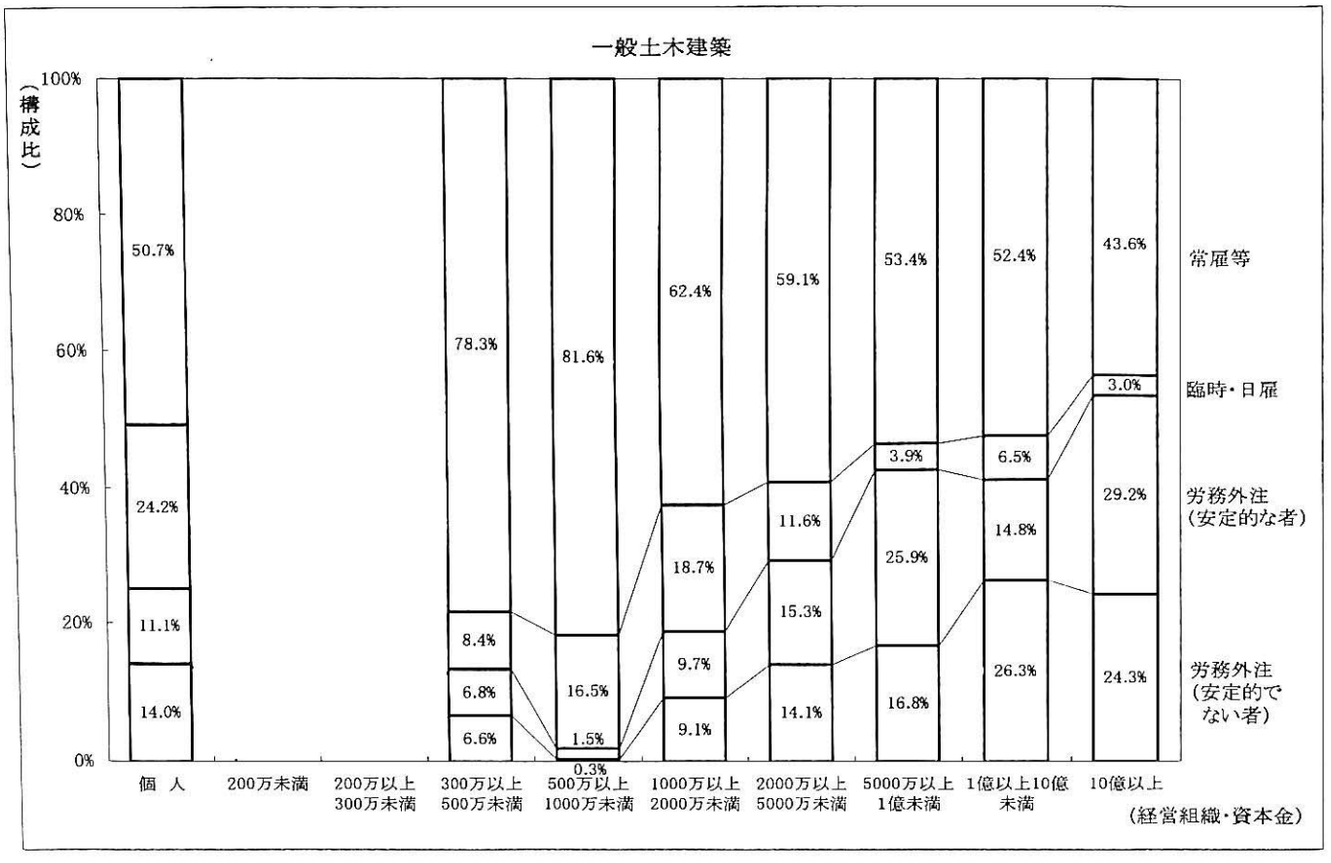

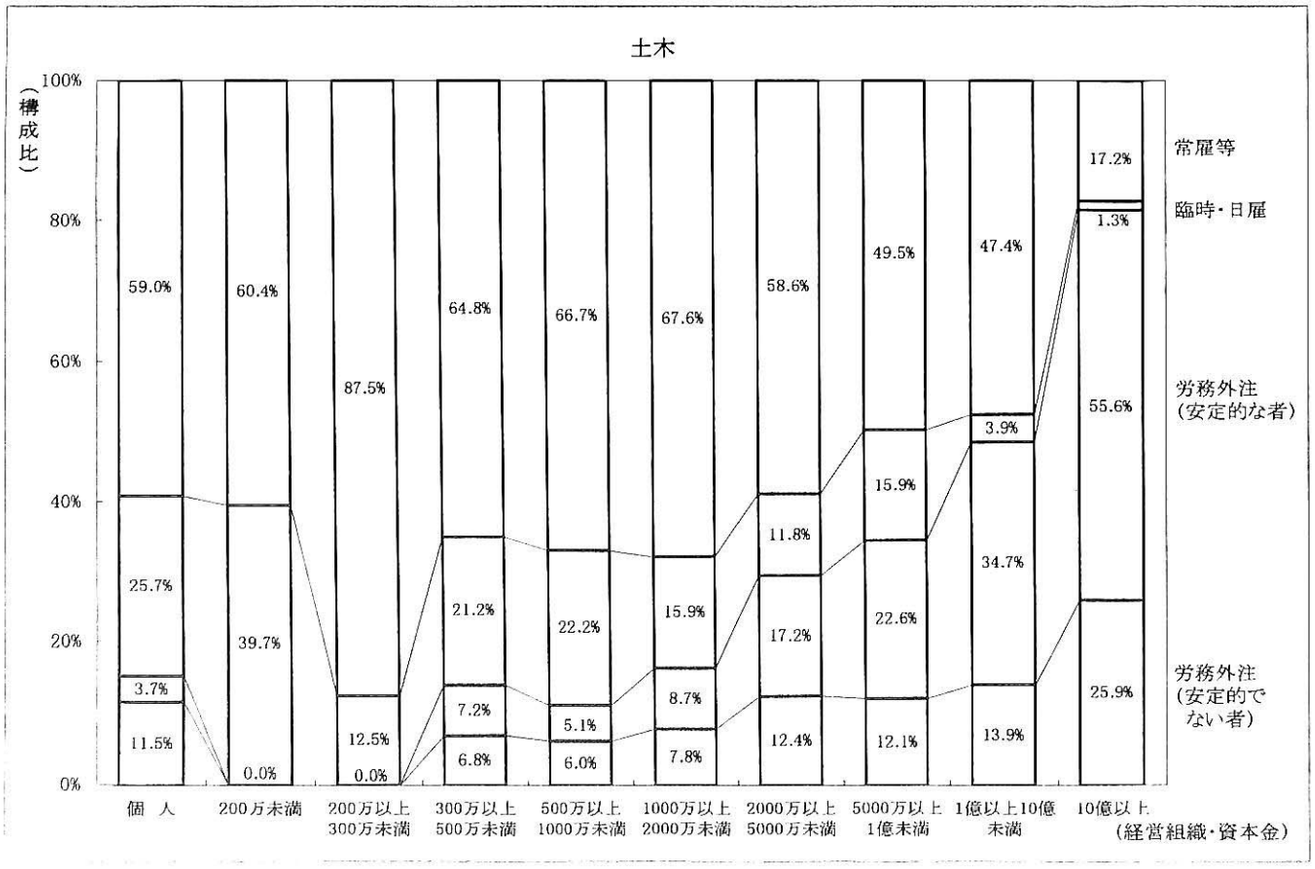

図－９　現場労働者の就業形態別構成比

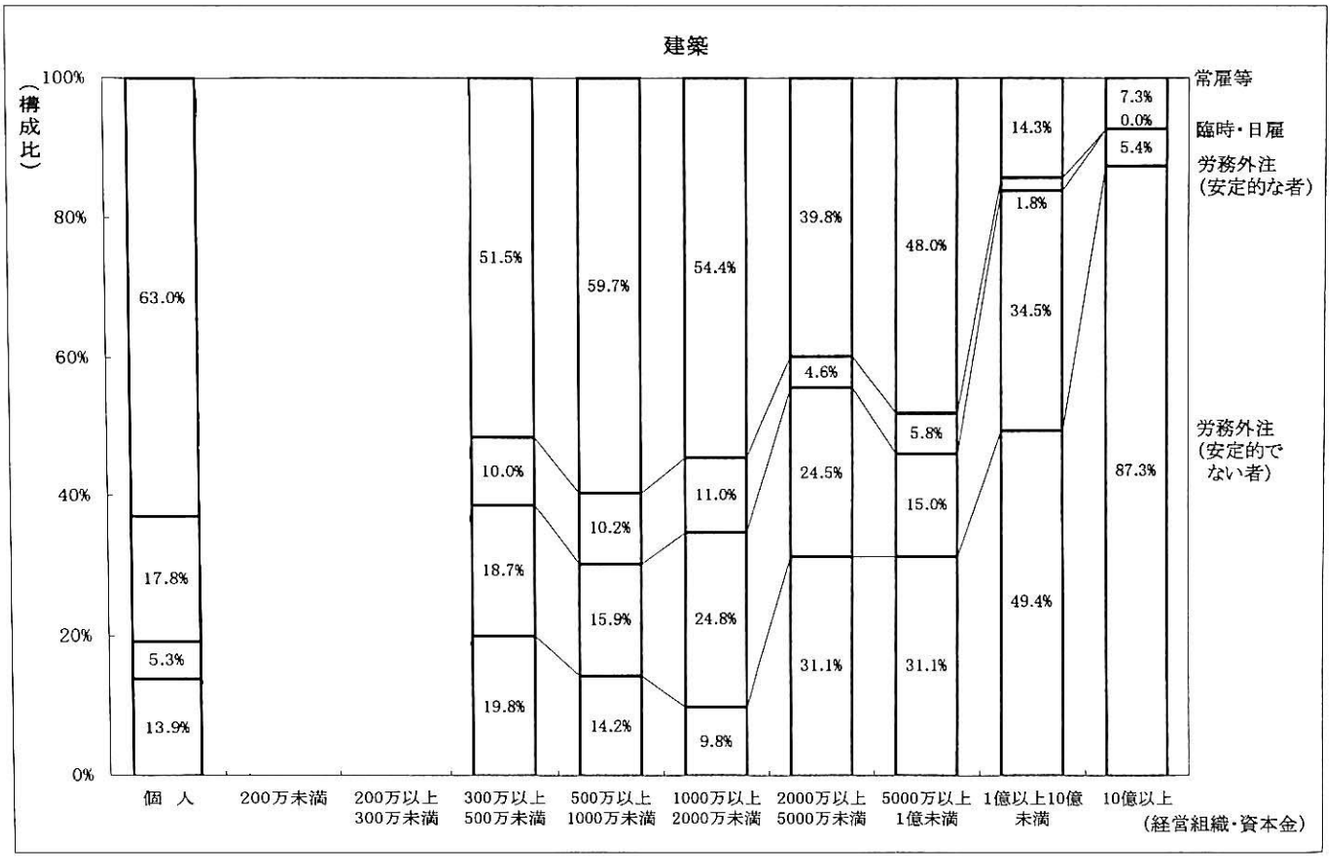

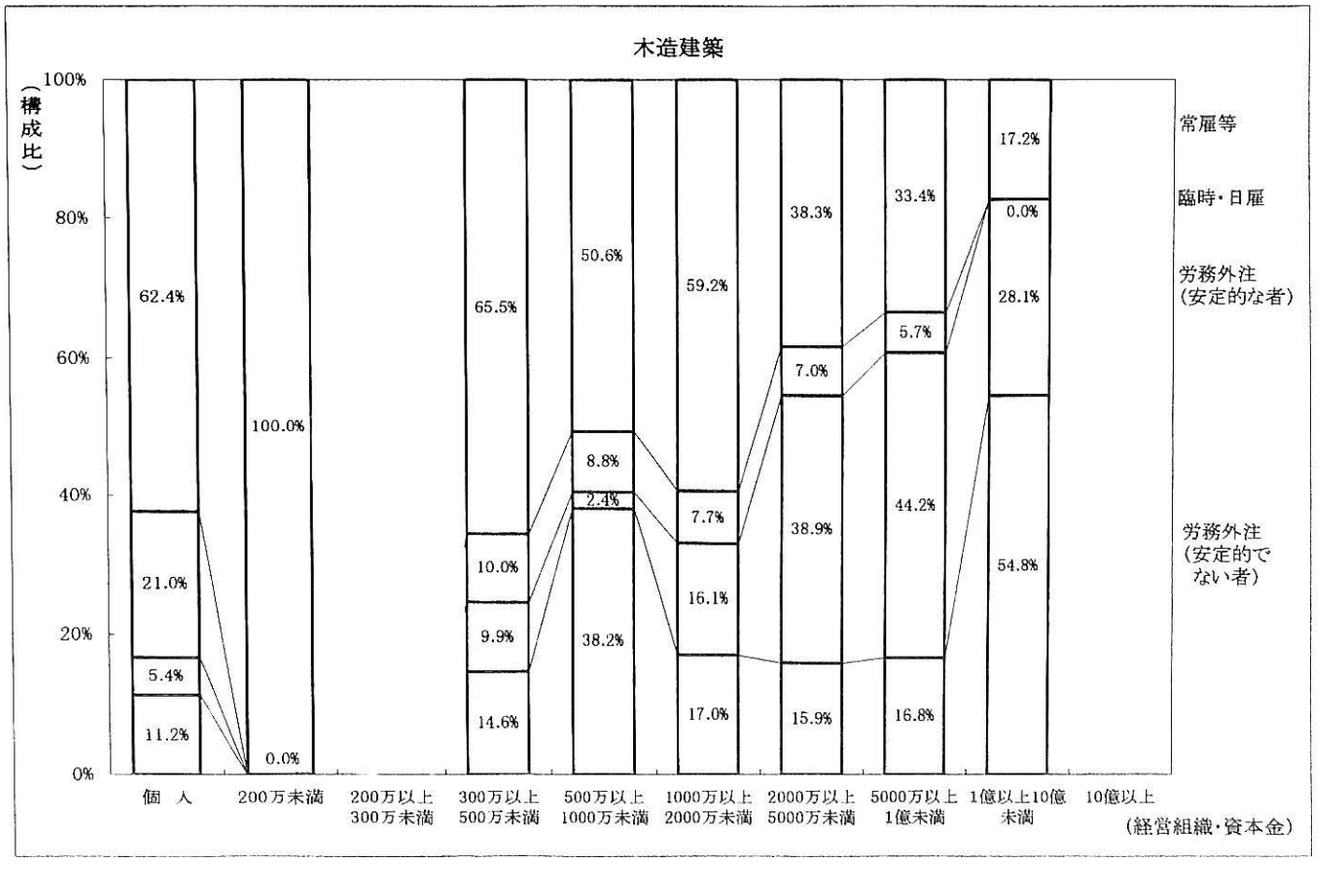

図－９　現場労働者の就業形態別構成比

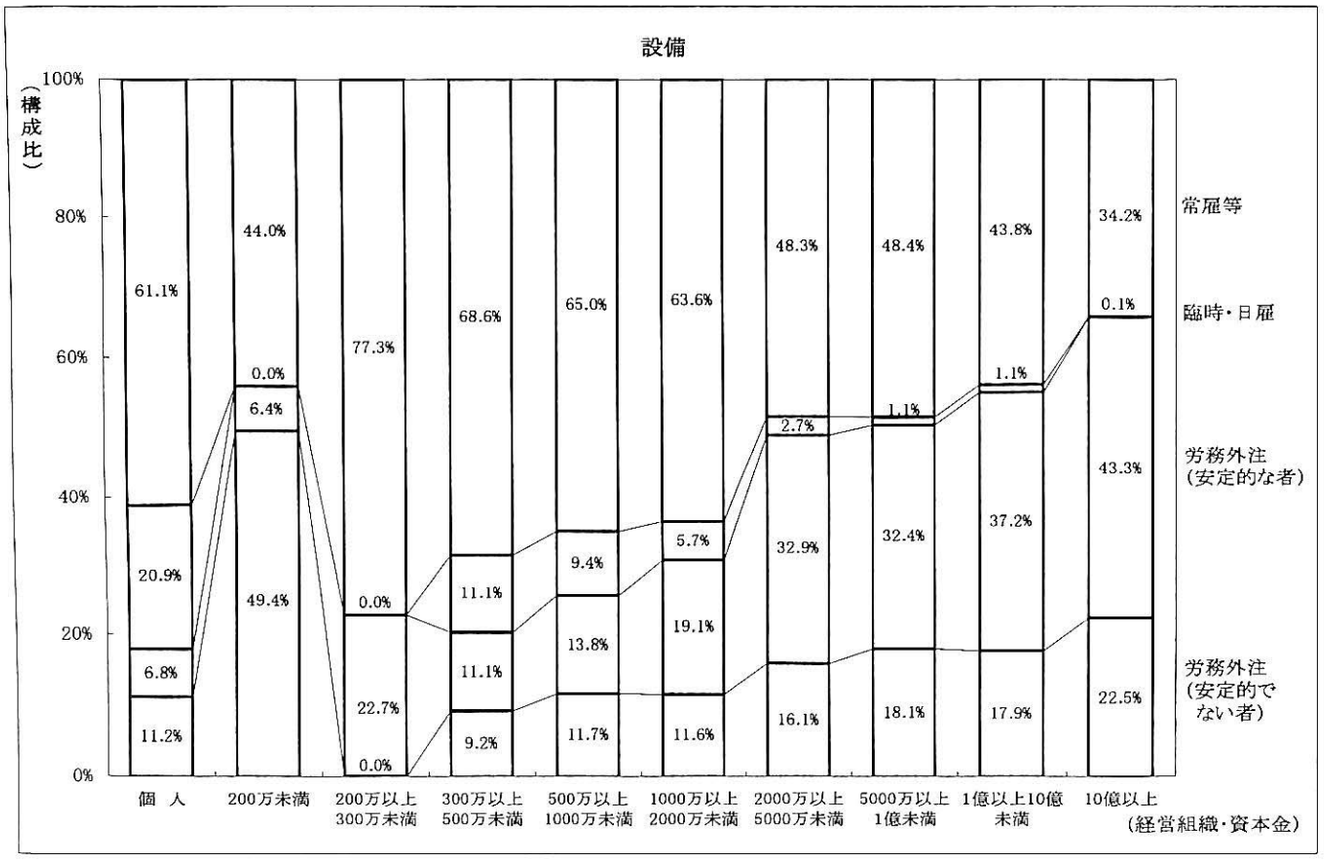

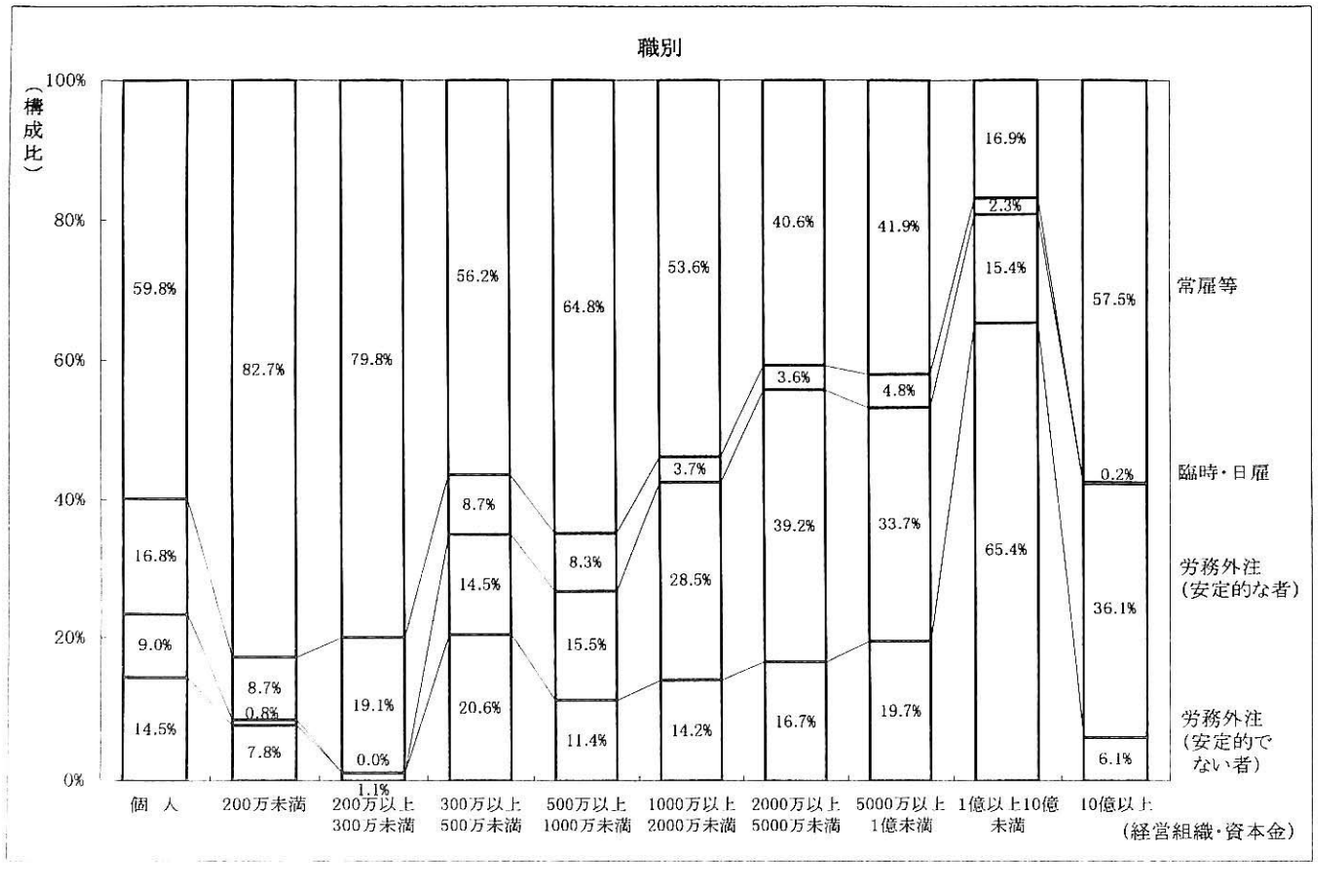

図－９　現場労働者の就業形態別構成比

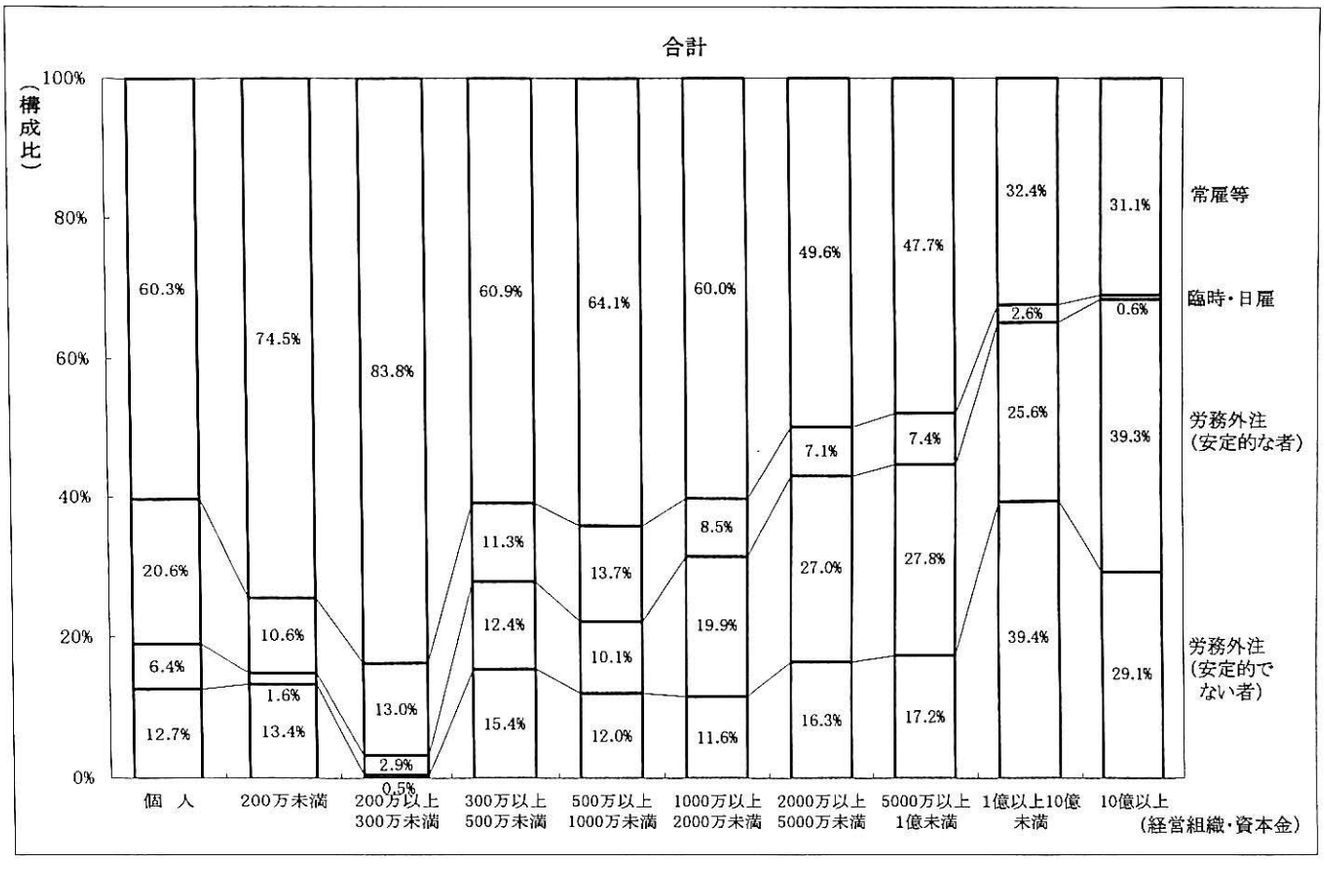

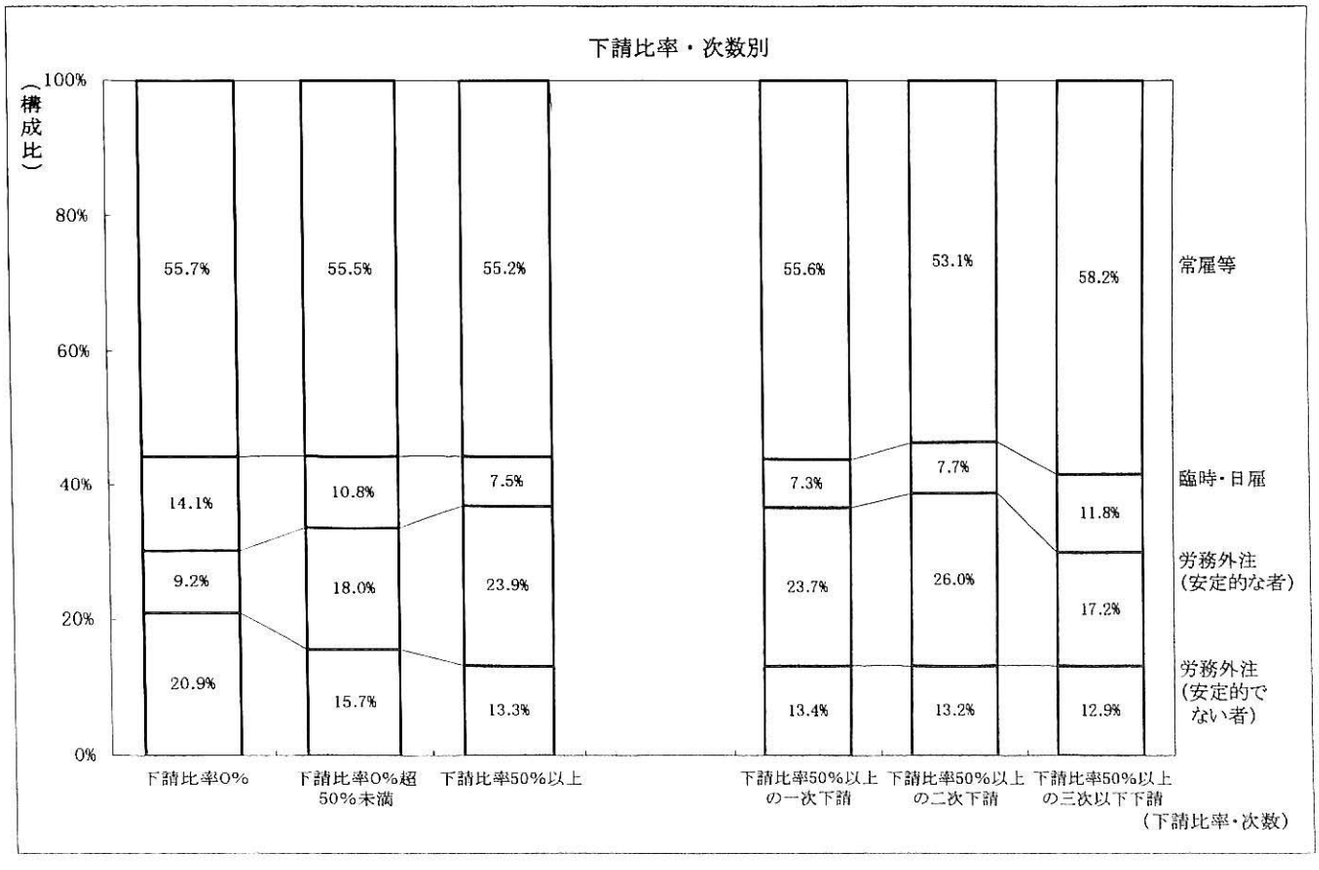

表5－6－1　常雇等の職長に対する賃金支払形態(6業種別集計)

(単位:社,%)

業種	資本金 / 支払形態		個人	法人								合計
				200万円未満	200万円以上300万円未満	300万円以上500万円未満	500万円以上1000万円未満	1000万円以上2000万円未満	2000万円以上5000万円未満	5000万円以上1億円未満	1億円以上10億円未満	10億円以上	
一般土木建築	月払い	一定額	505 (63.9)			220 (77.1)	177 (44.6)	1,500 (59.6)	909 (52.6)	249 (48.6)	96 (47.8)	17 (56.9)	3,673 (56.9)
		一定日数以上休んだとき減額				9 (3.1)		192 (7.6)	36 (2.1)	50 (9.8)	18 (8.8)	2 (6.5)	307 (4.8)
		一定額から休んだ日数分減額	20 (2.5)					117 (4.6)	12 (0.7)	16 (3.1)	7 (3.4)	4 (13.0)	174 (2.7)
		日給月給	210 (26.6)			37 (12.9)	220 (55.4)	649 (25.8)	735 (42.6)	159 (31.1)	69 (34.3)	7 (23.6)	2,086 (32.3)
		出来高						36 (1.4)	12 (0.7)	28 (5.4)	12 (5.7)		87 (1.4)
		一定額＋出来高	13 (1.6)					9 (0.4)	24 (1.4)	10 (2.0)			55 (0.9)
	日払い(週払い)	一定額	43 (5.4)					13 (0.5)					55 (0.9)
		一定額から休んだ時間分減額											
		出来高											
		一定額＋出来高				20 (6.9)							20 (0.3)
	小計		790 (100.0)			286 (100.0)	398 (100.0)	2,515 (100.0)	1,727 (100.0)	513 (100.0)	200 (100.0)	29 (100.0)	6,457 (100.0)
土木	月払い	一定額	4,095 (47.0)	10 (100.0)	116 (100.0)	3,269 (63.2)	5,647 (66.5)	15,906 (67.5)	3,968 (68.0)	481 (52.8)	80 (60.0)	12 (62.2)	33,583 (63.4)
		一定日数以上休んだとき減額	324 (3.7)			189 (3.7)	511 (6.0)	1,011 (4.3)	137 (2.4)	140 (15.4)	6 (4.4)		2,319 (4.4)
		一定額から休んだ日数分減額	140 (1.6)			286 (5.5)	334 (3.9)	885 (3.8)	55 (0.9)	43 (4.7)	3 (2.2)	2 (12.5)	1,749 (3.3)
		日給月給	3,704 (42.5)			1,401 (27.1)	1,665 (19.6)	4,890 (20.8)	1,539 (26.4)	233 (25.6)	36 (26.9)	4 (19.0)	13,473 (25.4)
		出来高	111 (1.3)				109 (1.3)	125 (0.5)	2 (0.0)	4 (0.5)	2 (1.1)	1 (6.3)	352 (0.7)
		一定額＋出来高	212 (2.4)			23 (0.4)	126 (1.5)	198 (0.8)	139 (2.4)		7 (5.4)		705 (1.3)
	日払い(週払い)	一定額	55 (0.6)				12 (0.2)	327 (1.4)					394 (0.7)
		一定額から休んだ時間分減額					6 (0.1)			10 (1.1)			16 (0.0)
		出来高	68 (0.8)					232 (1.0)					300 (0.6)
		一定額＋出来高				2 (0.0)	88 (1.0)						90 (0.2)
	小計		8,711 (100.0)	10 (100.0)	116 (100.0)	5,171 (100.0)	8,498 (100.0)	23,573 (100.0)	5,839 (100.0)	911 (100.0)	133 (100.0)	19 (100.0)	52,980 (100.0)
建築	建築 月払い	一定額	1,362 (36.3)	9 (50.0)		967 (57.7)	924 (55.3)	3,704 (57.9)	1,115 (66.2)	322 (68.5)	60 (72.2)	4 (50.0)	8,468 (53.7)
		一定日数以上休んだとき減額	176 (4.7)			121 (7.2)	58 (3.5)	135 (2.1)	35 (2.1)	43 (9.2)	7 (7.9)		575 (3.7)
		一定額から休んだ日数分減額				67 (4.0)	45 (2.7)	90 (1.4)	67 (4.0)	11 (2.4)	7 (7.9)		286 (1.8)
		日給月給	1,424 (37.9)	9 (50.0)		421 (25.1)	593 (35.5)	1,866 (29.2)	421 (25.0)	72 (15.3)	3 (4.0)	3 (33.3)	4,813 (30.5)
		出来高	458 (12.2)			91 (5.4)	51 (3.1)	546 (8.5)	39 (2.3)	10 (2.2)	3 (4.0)	1 (16.7)	1,200 (7.6)
		一定額＋出来高	53 (1.4)			9 (0.5)		14 (0.2)	9 (0.5)		3 (4.0)		88 (0.6)
	日払い(週払い)	一定額	176 (4.7)							3 (0.5)			178 (1.1)
		一定額から休んだ時間分減額	53 (1.4)										53 (0.3)
		出来高						45 (0.7)		9 (1.9)			54 (0.3)
		一定額＋出来高	53 (1.4)										53 (0.3)
	小計		3,755 (100.0)	19 (100.0)		1,677 (100.0)	1,672 (100.0)	6,400 (100.0)	1,685 (100.0)	469 (100.0)	83 (100.0)	8 (100.0)	15,767 (100.0)
	木造建築 月払い	一定額	1,838 (30.4)	9 (100.0)		1,590 (52.8)	1,040 (47.4)	2,322 (61.5)	339 (65.7)	30 (49.6)	9 (74.2)		7,177 (45.9)
		一定日数以上休んだとき減額	229 (3.8)			79 (2.6)	97 (4.4)	138 (3.7)	19 (3.6)	8 (13.2)	3 (25.8)		573 (3.7)
		一定額から休んだ日数分減額				82 (2.7)	9 (0.4)	104 (2.8)					195 (1.2)
		日給月給	3,423 (56.6)			1,153 (38.3)	946 (43.1)	833 (22.1)	158 (30.7)	22 (37.2)			6,536 (41.8)
		出来高	281 (4.7)			45 (1.5)	102 (4.7)	134 (3.6)					563 (3.6)
		一定額＋出来高	106 (1.8)			61 (2.0)		108 (2.9)					275 (1.8)
	日払い(週払い)	一定額						124 (3.3)					124 (0.8)
		一定額から休んだ時間分減額	176 (2.9)										176 (1.1)
		出来高						15 (0.4)					15 (0.1)
		一定額＋出来高											
	小計		6,054 (100.0)	9 (100.0)		3,010 (100.0)	2,195 (100.0)	3,778 (100.0)	516 (100.0)	60 (100.0)	13 (100.0)		15,635 (100.0)
建築小計	月払い	一定額	3,200 (32.6)	19 (66.7)		2,557 (54.6)	1,964 (50.8)	6,026 (59.2)	1,455 (66.1)	351 (66.4)	69 (72.5)	1 (50.0)	15,645 (49.8)
		一定日数以上休んだとき減額	405 (4.1)			200 (4.3)	155 (4.0)	273 (2.7)	54 (2.4)	51 (9.7)	10 (10.3)		1,148 (3.7)
		一定額から休んだ日数分減額				148 (3.2)	54 (1.4)	193 (1.9)	67 (3.0)	11 (2.1)	7 (6.9)		481 (1.5)
		日給月給	4,847 (49.4)	9 (33.3)		1,575 (33.6)	1,540 (39.8)	2,699 (26.5)	579 (26.3)	94 (17.8)	3 (3.1)	3 (33.3)	11,349 (36.1)
		出来高	739 (7.5)			136 (2.9)	154 (4.0)	680 (6.7)	39 (1.8)	10 (2.0)	3 (3.1)	1 (16.7)	1,763 (5.6)
		一定額＋出来高	160 (1.6)			70 (1.5)		121 (1.2)	9 (0.4)		3 (3.1)		362 (1.2)
	日払い(週払い)	一定額	176 (1.8)					124 (1.2)		3 (0.5)			303 (1.0)
		一定額から休んだ時間分減額	229 (2.3)										229 (0.7)
		出来高						61 (0.6)		9 (1.6)			69 (0.2)
		一定額＋出来高	53 (0.5)										53 (0.2)
	小計		9,809 (100.0)	28 (100.0)		1,687 (100.0)	3,866 (100.0)	10,178 (100.0)	2,201 (100.0)	529 (100.0)	96 (100.0)	8 (100.0)	31,102 (100.0)

表5－6－1　常雇等の職長に対する賃金支払形態(6業種別集計)

(単位:社、%)

業種	支払形態		資本金 個人	法人 200万円未満	200万円以上300万円未満	300万円以上500万円未満	500万円以上1000万円未満	1000万円以上2000万円未満	2000万円以上5000万円未満	5000万円以上1億円未満	1億円以上10億円未満	10億円以上	合計
設備	月払い	一定額	2,264 (59.1)	33 (100.0)	75 (87.1)	5,808 (69.4)	3,811 (64.4)	11,122 (67.6)	1,932 (69.2)	308 (72.8)	153 (78.2)	26 (64.4)	25,531 (67.0)
		一定日数以上休んだとき減額	275 (7.2)		11 (12.9)	491 (5.9)	331 (5.6)	1,201 (7.3)	98 (3.5)	36 (8.6)	3 (1.5)	1 (3.1)	2,447 (6.4)
		一定額から休んだ日数分減額	56 (1.5)			407 (4.9)	290 (4.9)	740 (4.5)	391 (14.0)	32 (7.7)	19 (9.6)	10 (24.5)	1,944 (5.1)
		日給月給	997 (26.0)			1,328 (15.9)	1,234 (20.9)	2,592 (15.8)	243 (8.7)	23 (5.4)	8 (4.2)		6,424 (16.9)
		出来高	14 (0.4)			65 (0.8)	72 (1.2)	234 (1.4)	47 (1.7)	9 (2.2)	8 (4.0)	3 (8.0)	452 (1.2)
		一定額＋出来高	156 (1.1)			134 (1.6)	136 (2.3)	463 (2.8)	73 (2.6)	14 (3.4)	5 (2.5)		981 (2.6)
	日払い(週払い)	一定額	53 (1.4)						2 (0.1)				55 (0.1)
		一定額から休んだ時間分減額				75 (0.9)		9 (0.1)					84 (0.2)
		出来高	14 (0.4)			15 (0.2)			7 (0.3)				37 (0.1)
		一定額＋出来高				46 (0.6)	40 (0.7)	85 (0.5)					171 (0.5)
	小計		3,829 (100.0)	33 (100.0)	86 (100.0)	8,368 (100.0)	5,914 (100.0)	16,444 (100.0)	2,793 (100.0)	423 (100.0)	196 (100.0)	40 (100.0)	38,125 (100.0)
職別	月払い	一定額	5,204 (51.4)	51 (51.8)	16 (37.8)	5,670 (48.5)	3,476 (45.3)	8,304 (49.5)	1,022 (51.6)	128 (37.9)	55 (50.7)	11 (61.7)	23,936 (49.0)
		一定日数以上休んだとき減額	145 (1.4)		12 (29.3)	662 (5.7)	380 (5.0)	946 (5.6)	61 (3.1)	41 (12.0)	4 (3.5)	1 (6.0)	2,252 (4.6)
		一定額から休んだ日数分減額	191 (1.9)			360 (3.1)	199 (2.6)	1,033 (6.2)	74 (3.7)	49 (14.4)	26 (24.3)	2 (12.6)	1,934 (4.0)
		日給月給	3,945 (39.0)	47 (48.2)	14 (32.9)	4,103 (35.1)	2,939 (38.3)	4,654 (27.8)	646 (32.6)	77 (22.7)	15 (14.3)	2 (13.8)	16,444 (33.7)
		出来高	239 (2.4)			316 (2.7)	253 (3.3)	1,060 (6.3)	101 (5.1)	34 (10.1)	5 (4.3)	1 (6.0)	2,009 (4.1)
		一定額＋出来高	235 (2.3)			426 (3.6)	336 (4.4)	613 (3.7)	61 (3.1)	10 (2.8)	3 (3.0)		1,683 (3.5)
	日払い(週払い)	一定額	89 (0.9)			110 (0.9)	56 (0.7)	105 (0.6)	6 (0.3)				367 (0.8)
		一定額から休んだ時間分減額				5 (0.1)		35 (0.2)	2 (0.1)				43 (0.1)
		出来高	9 (0.1)			47 (0.4)	7 (0.1)	14 (0.1)	4 (0.2)				80 (0.2)
		一定額＋出来高	72 (0.7)				24 (0.3)		4 (0.2)				100 (0.2)
	小計		10,129 (100.0)	98 (100.0)	42 (100.0)	11,699 (100.0)	7,669 (100.0)	16,764 (100.0)	1,982 (100.0)	339 (100.0)	108 (100.0)	18 (100.0)	48,847 (100.0)
	躯体関係計	月払い 一定額	2,764 (51.8)	14 (45.5)		2,378 (43.0)	1,749 (44.2)	3,615 (48.5)	651 (55.9)	68 (34.1)	29 (47.1)	6 (45.8)	11,275 (47.5)
		一定日数以上休んだとき減額	32 (0.6)			263 (4.8)	178 (4.5)	507 (6.8)	29 (2.5)	31 (15.6)	3 (4.2)	1 (8.5)	1,043 (4.4)
		一定額から休んだ日数分減額	163 (3.1)			52 (1.0)	65 (1.7)	457 (6.1)	34 (2.9)	29 (14.6)	16 (25.1)	2 (17.8)	818 (3.4)
		日給月給	2,111 (39.6)	17 (54.5)	14 (100.0)	2,365 (42.8)	1,613 (40.8)	2,454 (32.9)	430 (36.9)	55 (27.7)	10 (16.7)	2 (19.5)	9,073 (38.2)
		出来高	78 (1.5)			49 (0.9)	105 (2.7)	194 (2.6)	7 (0.6)	12 (6.3)	3 (4.8)	1 (8.5)	450 (1.9)
		一定額＋出来高	110 (2.1)			326 (5.9)	194 (4.9)	180 (2.4)	13 (1.1)	4 (1.8)	1 (2.2)		828 (3.5)
		日払い(週払い) 一定額	62 (1.2)			76 (1.4)	45 (1.2)						183 (0.8)
		一定額から休んだ時間分減額				5 (0.1)		31 (0.4)	2 (0.2)				38 (0.2)
		出来高				18 (0.3)	7 (0.2)	14 (0.2)					38 (0.2)
		一定額＋出来高	16 (0.3)										16 (0.1)
	小計		5,336 (100.0)	32 (100.0)	14 (100.0)	5,532 (100.0)	3,958 (100.0)	7,451 (100.0)	1,165 (100.0)	198 (100.0)	62 (100.0)	13 (100.0)	23,761 (100.0)
	仕上関係計	月払い 一定額	2,440 (50.9)	36 (54.9)	16 (56.3)	3,292 (53.4)	1,727 (46.5)	4,689 (50.4)	371 (45.4)	61 (43.3)	25 (55.7)	5 (100.0)	12,662 (50.5)
		一定日数以上休んだとき減額	113 (2.4)		12 (43.7)	399 (6.5)	202 (5.4)	439 (4.7)	32 (3.9)	10 (6.8)	1 (2.6)		1,208 (4.8)
		一定額から休んだ日数分減額	28 (0.6)			307 (5.0)	134 (3.6)	576 (6.2)	40 (5.0)	20 (14.3)	11 (23.2)		1,116 (4.5)
		日給月給	1,834 (38.3)	30 (45.1)		1,738 (28.2)	1,325 (35.7)	2,201 (23.6)	216 (26.5)	22 (15.7)	5 (10.9)		7,371 (29.4)
		出来高	161 (3.4)			267 (4.3)	148 (4.0)	865 (9.3)	94 (11.6)	22 (15.5)	2 (3.5)		1,559 (6.2)
		一定額＋出来高	125 (2.6)			100 (1.6)	142 (3.8)	433 (4.7)	48 (5.9)	6 (4.3)	2 (4.2)		855 (3.4)
		日払い(週払い) 一定額	28 (0.6)			35 (0.6)	11 (0.3)	105 (1.1)	6 (0.8)				184 (0.7)
		一定額から休んだ時間分減額						5 (0.1)					5 (0.0)
		出来高	9 (0.2)			29 (0.5)			4 (0.5)				42 (0.2)
		一定額＋出来高	55 (1.2)				24 (0.6)		4 (0.5)				83 (0.3)
	小計		4,793 (100.0)	66 (100.0)	28 (100.0)	6,167 (100.0)	3,712 (100.0)	9,312 (100.0)	816 (100.0)	141 (100.0)	45 (100.0)	5 (100.0)	25,086 (100.0)
合計	月払い	一定額	15,268 (15.9)	112 (66.5)	207 (84.7)	17,524 (58.0)	15,075 (57.2)	42,857 (61.7)	9,284 (63.9)	1,518 (55.9)	452 (61.8)	70 (60.6)	102,367 (57.6)
		一定日数以上休んだとき減額	1,149 (3.5)		23 (9.6)	1,551 (5.1)	1,377 (5.2)	3,623 (5.2)	385 (2.7)	319 (11.7)	40 (5.5)	4 (3.7)	8,472 (4.8)
		一定額から休んだ日数分減額	406 (1.2)			1,201 (4.0)	877 (3.3)	2,968 (4.3)	599 (4.1)	151 (5.6)	61 (8.4)	18 (15.9)	6,282 (3.5)
		日給月給	13,703 (41.2)	57 (33.5)	14 (5.7)	8,444 (28.0)	7,597 (28.8)	15,485 (22.3)	3,741 (25.7)	587 (21.6)	131 (17.9)	16 (13.8)	49,775 (28.0)
		出来高	1,103 (3.3)			517 (1.7)	588 (2.2)	2,134 (3.1)	200 (1.4)	86 (3.2)	29 (3.9)	7 (6.0)	4,663 (2.6)
		一定額＋出来高	776 (2.3)			652 (2.2)	597 (2.3)	1,403 (2.0)	306 (2.1)	34 (1.3)	19 (2.5)		3,786 (2.1)
		日払い(週払い) 一定額	116 (1.3)			110 (0.4)	68 (0.3)	568 (0.8)	8 (0.1)	3 (0.1)			1,174 (0.7)
		一定額から休んだ時間分減額	229 (0.7)			80 (0.3)	6 (0.0)	44 (0.1)	2 (0.0)	10 (0.4)			372 (0.2)
		出来高	91 (0.3)			62 (0.2)	7 (0.0)	306 (0.4)	11 (0.1)	9 (0.3)			486 (0.3)
		一定額＋出来高	125 (0.4)			68 (0.2)	152 (0.6)	85 (0.1)	1 (0.0)				431 (0.2)
	小計		33,267 (100.0)	169 (100.0)	241 (100.0)	30,210 (100.0)	26,345 (100.0)	69,473 (100.0)	14,542 (100.0)	2,715 (100.0)	732 (100.0)	115 (100.0)	177,812 (100.0)

(注) 1．( )の数値は各小計を100とした場合の構成比

2．無効回答企業 2,979社を除く

表5－6－1　常雇等の現場労働者（職長を除く）に対する賃金支払形態（6業種別集計）

（単位：社、%）

業種	資本金 / 支払形態		個人	法人 200万円未満	200万円以上300万円未満	300万円以上500万円未満	500万円以上1000万円未満	1000万円以上2000万円未満	2000万円以上5000万円未満	5000万円以上1億円未満	1億円以上10億円未満	10億円以上	合計
一般上木建築	月払い	一定額	40 (6.0)			98 (33.4)	23 (5.5)	402 (15.7)	161 (9.0)	111 (22.8)	32 (15.3)	15 (10.0)	882 (13.6)
		一定日数以上休んだとき減額				9 (3.0)		120 (4.7)	88 (4.9)	50 (10.3)	12 (5.5)	2 (5.2)	280 (4.3)
		一定額から休んだ日数分減額	20 (3.0)					152 (5.9)	136 (7.6)	16 (3.2)	14 (6.9)	6 (15.5)	344 (5.3)
		日給月給	556 (84.5)			167 (56.9)	360 (85.4)	1,884 (73.3)	1,319 (73.7)	250 (51.1)	135 (64.9)	14 (39.4)	4,686 (72.4)
		出来高					13 (3.0)		12 (0.7)	26 (5.3)	15 (7.4)		66 (1.0)
		一定額＋出来高					13 (3.0)		24 (1.3)	10 (2.0)			46 (0.7)
	日払い（週払い）	一定額	43 (6.5)				13 (3.0)	13 (0.5)		16 (3.2)			84 (1.3)
		一定額から休んだ時間分減額							51 (2.9)	10 (2.0)			61 (0.9)
		出来高											
		一定額＋出来高				20 (6.7)							20 (0.3)
	小計		658 (100.0)			294 (100.0)	421 (100.0)	2,571 (100.0)	1,789 (100.0)	489 (100.0)	209 (100.0)	37 (100.0)	6,469 (100.0)
土木	月払い	一定額	1,284 (12.9)	10 (100.0)		1,184 (22.9)	1,844 (19.4)	4,153 (17.1)	1,496 (24.1)	189 (21.5)	50 (36.2)	8 (43.5)	10,218 (18.1)
		一定日数以上休んだとき減額	167 (1.7)			471 (9.1)	662 (7.0)	1,497 (6.2)	310 (5.0)	53 (6.0)	3 (2.1)		3,163 (5.6)
		一定額から休んだ日数分減額	188 (1.9)			306 (5.9)	328 (3.5)	1,546 (6.4)	381 (6.1)	43 (4.9)	7 (5.2)	1 (6.3)	2,800 (5.0)
		日給月給	8,000 (80.3)		106 (100.0)	3,151 (61.0)	6,230 (65.5)	15,781 (64.9)	3,938 (63.3)	557 (63.2)	60 (13.8)	8 (44.0)	37,830 (67.2)
		出来高	134 (1.4)			6 (0.1)	94 (1.0)	189 (0.8)	19 (0.3)	18 (2.1)	9 (6.3)	1 (6.3)	471 (0.8)
		一定額＋出来高	65 (0.7)			35 (0.7)	63 (0.7)	252 (1.0)	31 (0.5)	1 (0.2)	6 (4.2)		454 (0.8)
	日払い（週払い）	一定額	70 (0.7)			8 (0.2)	12 (0.1)	572 (2.4)		8 (0.9)			671 (1.2)
		一定額から休んだ時間分減額	6 (0.1)			9 (0.2)	6 (0.1)	94 (0.4)	3 (0.1)	10 (1.1)	3 (2.1)		131 (0.2)
		出来高	53 (0.5)				6 (0.1)	232 (1.0)	43 (0.7)	1 (0.2)			335 (0.6)
		一定額＋出来高					265 (2.8)						265 (0.5)
	小計		9,967 (100.0)	10 (100.0)	106 (100.0)	5,169 (100.0)	9,512 (100.0)	24,316 (100.0)	6,220 (100.0)	881 (100.0)	137 (100.0)	19 (100.0)	56,338 (100.0)
建築	建築 月払い	一定額	760 (16.7)			150 (9.1)	315 (16.3)	1,197 (19.5)	559 (27.5)	150 (33.8)	34 (31.8)	3 (17.6)	3,168 (18.8)
		一定日数以上休んだとき減額	30 (0.7)			76 (4.6)	58 (3.0)	275 (4.5)	88 (4.3)	43 (9.8)	13 (12.2)	3 (20.6)	587 (3.5)
		一定額から休んだ日数分減額	176 (3.9)			95 (5.8)	90 (4.7)	446 (7.3)	54 (2.7)	37 (8.4)	16 (15.3)		915 (5.4)
		日給月給	3,221 (70.6)			1,132 (68.9)	1,368 (71.0)	3,871 (63.2)	1,243 (61.1)	183 (41.2)	37 (34.6)	10 (61.7)	11,064 (65.6)
		出来高	160 (3.5)			136 (8.3)	6 (0.3)	201 (3.3)	39 (1.9)	19 (4.3)	3 (3.1)		564 (3.4)
		一定額＋出来高	53 (1.2)				45 (2.3)	56 (0.9)			3 (3.1)		158 (0.9)
	日払い（週払い）	一定額				9 (0.6)	45 (2.3)		39 (1.9)	11 (2.5)			105 (0.6)
		一定額から休んだ時間分減額	106 (2.3)					36 (0.6)	13 (0.6)				155 (0.9)
		出来高				45 (2.8)		45 (0.7)					91 (0.5)
		一定額＋出来高	53 (1.2)										53 (0.3)
	小計		4,559 (100.0)			1,643 (100.0)	1,927 (100.0)	6,127 (100.0)	2,035 (100.0)	443 (100.0)	108 (100.0)	16 (100.0)	16,859 (100.0)
	木造建築 月払い	一定額	785 (7.0)			598 (15.8)	326 (12.4)	565 (13.9)	42 (7.1)	7 (15.1)	7 (40.9)		2,330 (10.4)
		一定日数以上休んだとき減額	176 (1.6)			186 (4.9)	109 (4.2)	164 (4.0)	38 (6.6)	10 (21.3)	7 (36.4)		690 (3.1)
		一定額から休んだ日数分減額	229 (2.0)	9 (38.0)		140 (3.7)		155 (3.8)	28 (4.8)				561 (2.5)
		日給月給	9,394 (83.6)	15 (62.0)		2,597 (68.6)	2,022 (77.1)	2,604 (64.0)	416 (71.5)	31 (63.6)			17,080 (76.3)
		出来高	160 (1.4)			140 (3.7)	51 (2.0)	268 (6.6)	45 (7.8)				664 (3.0)
		一定額＋出来高	143 (1.3)			31 (0.8)	51 (2.0)	62 (1.5)	13 (2.2)		2 (11.4)		302 (1.4)
	日払い（週払い）	一定額					64 (2.5)	121 (3.1)					189 (0.8)
		一定額から休んだ時間分減額	176 (1.6)			91 (2.5)		62 (1.5)					332 (1.5)
		出来高						62 (1.5)			2 (11.4)		64 (0.3)
		一定額＋出来高	176 (1.6)										176 (0.8)
	小計		11,238 (100.0)	25 (100.0)		3,786 (100.0)	2,623 (100.0)	4,068 (100.0)	582 (100.0)	49 (100.0)	18 (100.0)		22,388 (100.0)
建築計	月払い	一定額	1,546 (9.8)			748 (13.8)	640 (14.1)	1,761 (17.3)	601 (23.0)	157 (32.0)	12 (33.1)	3 (17.6)	5,198 (11.0)
		一定日数以上休んだとき減額	206 (1.3)			262 (4.8)	167 (3.7)	440 (4.3)	126 (4.8)	51 (10.9)	20 (15.7)	3 (20.6)	1,277 (3.3)
		一定額から休んだ日数分減額	405 (2.6)	9 (38.0)		235 (4.3)	90 (2.0)	601 (5.9)	82 (3.1)	37 (7.6)	16 (13.1)		1,476 (3.8)
		日給月給	12,615 (79.9)	15 (62.0)		3,729 (68.7)	3,390 (74.5)	6,475 (63.5)	1,659 (63.4)	211 (43.4)	37 (29.7)	10 (61.7)	28,113 (71.7)
		出来高	319 (2.0)			276 (5.1)	57 (1.3)	169 (1.6)	84 (3.2)	19 (3.9)	3 (2.6)		1,228 (3.1)
		一定額＋出来高	196 (1.2)			31 (0.6)	96 (2.1)	118 (1.2)	13 (0.5)		5 (4.3)		160 (1.2)
	日払い（週払い）	一定額				9 (0.2)	110 (2.4)	124 (1.2)	39 (1.5)	11 (2.3)			293 (0.8)
		一定額から休んだ時間分減額	282 (1.8)			94 (1.7)		98 (1.0)	13 (0.5)				188 (1.2)
		出来高				15 (0.8)		108 (1.1)			2 (1.6)		155 (0.4)
		一定額＋出来高	229 (1.5)										229 (0.6)
	計		15,797 (100.0)	25 (100.0)		5,129 (100.0)	1,551 (100.0)	10,195 (100.0)	2,617 (100.0)	192 (100.0)	126 (100.0)	16 (100.0)	39,217 (100.0)

表5－6－1　常雇等の現場労働者（職長を除く）に対する賃金支払形態（6業種別集計）

（単位：社、%）

業種	資本金 / 支払形態		個人	法人 200万円未満	200万円以上 300万円未満	300万円以上 500万円未満	500万円以上 1000万円未満	1000万円以上 2000万円未満	2000万円以上 5000万円未満	5000万円以上 1億円未満	1億円以上 10億円未満	10億円以上	合計
設備	月払い	一定額	1,651 (29.1)	14 (39.0)		3,232 (34.0)	2,334 (33.3)	8,241 (47.7)	1,136 (39.9)	234 (56.2)	118 (65.6)	22 (55.8)	16,982 (39.5)
		一定日数以上休んだとき減額	186 (3.3)		11 (100.0)	1,007 (10.6)	537 (7.6)	1,734 (10.0)	305 (10.7)	36 (8.8)	3 (1.6)	1 (3.2)	3,819 (8.9)
		一定額から休んだ日数分減額	265 (4.7)			880 (9.2)	893 (12.7)	1,242 (7.2)	541 (19.0)	51 (12.4)	24 (13.2)	11 (28.4)	3,908 (9.1)
		日給月給	3,015 (53.1)	11 (30.5)		4,034 (42.4)	2,688 (38.3)	5,110 (29.6)	581 (20.4)	71 (17.0)	20 (11.2)		15,530 (36.1)
		出来高	231 (4.1)			162 (1.7)	158 (2.3)	290 (1.7)	187 (6.6)	7 (1.8)	5 (3.0)	3 (8.3)	1,045 (2.4)
		一定額＋出来高	153 (2.7)	11 (30.5)		79 (0.8)	257 (3.7)	477 (2.8)	71 (2.5)	15 (3.6)	10 (5.4)	2 (4.4)	1,074 (2.5)
	日払い（週払い）	一定額	53 (0.9)				64 (0.9)	40 (0.2)	10 (0.4)				167 (0.4)
		一定額から休んだ時間分減額				75 (0.8)	14 (0.2)	45 (0.3)		1 (0.3)			136 (0.3)
		出来高	70 (1.2)			15 (0.2)	36 (0.5)		15 (0.5)				136 (0.3)
		一定額＋出来高	58 (1.0)			36 (0.4)	40 (0.6)	99 (0.6)					233 (0.5)
	小計		5,681 (100.0)	37 (100.0)	11 (100.0)	9,521 (100.0)	7,021 (100.0)	17,278 (100.0)	2,847 (100.0)	416 (100.0)	179 (100.0)	39 (100.0)	43,029 (100.0)
職別	月払い	一定額	2,780 (19.6)	21 (17.2)	54 (67.3)	2,635 (19.0)	1,369 (16.1)	4,191 (23.9)	361 (18.8)	75 (22.8)	36 (34.4)	9 (50.2)	11,531 (20.4)
		一定日数以上休んだとき減額	471 (3.3)	2 (2.0)	12 (15.4)	712 (5.1)	648 (7.6)	1,035 (5.9)	85 (4.4)	39 (11.8)	6 (5.7)	1 (6.0)	3,011 (5.3)
		一定額から休んだ日数分減額	458 (3.2)			847 (6.1)	286 (3.4)	1,242 (7.1)	166 (8.6)	50 (15.3)	28 (26.7)	4 (24.1)	3,081 (5.4)
		日給月給	9,700 (68.4)	89 (74.8)	14 (17.3)	8,419 (60.8)	5,325 (62.7)	8,720 (49.8)	1,060 (55.1)	119 (36.3)	29 (27.8)	2 (13.8)	33,477 (59.1)
		出来高	218 (1.5)			485 (3.5)	452 (5.3)	1,230 (7.0)	155 (8.0)	36 (11.0)	4 (4.2)	1 (6.0)	2,581 (4.6)
		一定額＋出来高	206 (1.5)			471 (3.4)	218 (2.6)	627 (3.6)	80 (4.2)	10 (2.9)	1 (1.3)		1,612 (2.9)
	日払い（週払い）	一定額	188 (1.3)	7 (6.1)		102 (0.7)	93 (1.1)	156 (0.9)	4 (0.2)				550 (1.0)
		一定額から休んだ時間分減額	60 (0.4)			45 (0.3)		76 (0.4)	4 (0.2)				185 (0.3)
		出来高				36 (0.3)	60 (0.7)	211 (1.2)	7 (0.4)				314 (0.6)
		一定額＋出来高	110 (0.8)			89 (0.7)	41 (0.5)	31 (0.2)	4 (0.2)				276 (0.5)
	小計		14,192 (100.0)	120 (100.0)	80 (100.0)	13,843 (100.0)	8,490 (100.0)	17,518 (100.0)	1,926 (100.0)	329 (100.0)	104 (100.0)	18 (100.0)	56,618 (100.0)
躯体関係計	月払い	一定額	766 (11.6)	7 (22.7)		641 (10.0)	577 (13.8)	1,490 (18.5)	200 (17.8)	48 (24.8)	19 (32.5)	5 (37.3)	3,753 (14.0)
		一定日数以上休んだとき減額	253 (3.8)			255 (4.0)	175 (4.2)	508 (6.3)	31 (2.8)	26 (13.2)	5 (8.0)	1 (8.5)	1,254 (4.7)
		一定額から休んだ日数分減額	321 (4.9)			313 (4.9)	93 (2.2)	429 (5.3)	124 (11.1)	29 (15.0)	17 (28.5)	3 (26.3)	1,329 (5.0)
		日給月給	4,992 (75.3)	17 (54.5)	14 (100.0)	4,799 (74.5)	2,990 (71.2)	5,035 (62.5)	715 (63.9)	73 (37.7)	16 (26.7)	2 (19.5)	18,654 (69.7)
		出来高	73 (1.1)			39 (0.6)	118 (2.8)	163 (2.0)	6 (0.5)	15 (7.6)	1 (2.2)	1 (8.5)	417 (1.6)
		一定額＋出来高	53 (0.8)			221 (3.4)	125 (3.0)	207 (2.6)	41 (3.7)	4 (1.8)	1 (2.3)		653 (2.4)
	日払い（週払い）	一定額	115 (1.7)	7 (22.7)		68 (1.1)	70 (1.7)	41 (0.5)					301 (1.1)
		一定額から休んだ時間分減額				33 (0.5)		55 (0.7)	2 (0.2)				90 (0.3)
		出来高				18 (0.3)	26 (0.6)	128 (1.6)					172 (0.6)
		一定額＋出来高	55 (0.8)			56 (0.9)	24 (0.6)						135 (0.5)
	小計		6,627 (100.0)	32 (100.0)	14 (100.0)	6,442 (100.0)	4,198 (100.0)	8,057 (100.0)	1,120 (100.0)	195 (100.0)	59 (100.0)	13 (100.0)	26,757 (100.0)
仕上関係計	月払い	一定額	2,014 (26.6)	13 (15.2)	54 (81.4)	1,994 (27.0)	791 (18.4)	2,701 (28.6)	162 (20.1)	27 (19.8)	16 (36.9)	4 (81.3)	7,778 (26.1)
		一定日数以上休んだとき減額	218 (2.9)	2 (2.7)	12 (18.6)	457 (6.2)	473 (11.0)	527 (5.6)	54 (6.7)	13 (9.7)	1 (2.6)		1,757 (5.9)
		一定額から休んだ日数分減額	137 (1.8)			534 (7.2)	193 (4.5)	813 (8.6)	42 (5.2)	21 (15.8)	11 (24.4)	1 (18.8)	1,752 (5.9)
		日給月給	4,708 (62.2)	72 (82.1)		3,620 (48.9)	2,335 (54.4)	3,685 (39.0)	345 (42.8)	46 (34.2)	13 (29.3)		14,824 (49.6)
		出来高	145 (1.9)			447 (6.0)	333 (7.8)	1,066 (11.3)	149 (18.5)	21 (16.0)	3 (6.9)		2,165 (7.3)
		一定額＋出来高	153 (2.0)			250 (3.4)	93 (2.2)	419 (4.4)	38 (4.8)	6 (4.6)			960 (3.2)
	日払い（週払い）	一定額	74 (1.0)			33 (0.5)	24 (0.6)	115 (1.2)	4 (0.4)				249 (0.8)
		一定額から休んだ時間分減額	60 (0.8)			12 (0.2)		20 (0.2)	2 (0.2)				94 (0.3)
		出来高				19 (0.3)	33 (0.8)	83 (0.9)	7 (0.8)				142 (0.5)
		一定額＋出来高	55 (0.7)			31 (0.5)	17 (0.4)	31 (0.3)	4 (0.6)				141 (0.5)
	小計		7,564 (100.0)	88 (100.0)	66 (100.0)	7,401 (100.0)	4,292 (100.0)	9,462 (100.0)	806 (100.0)	134 (100.0)	45 (100.0)	5 (100.0)	29,862 (100.0)
合計	月払い	一定額	7,300 (15.8)	45 (23.5)	54 (27.3)	7,897 (23.1)	6,240 (20.7)	18,749 (26.1)	3,755 (24.4)	767 (29.4)	277 (36.6)	57 (43.9)	45,110 (22.4)
		一定日数以上休んだとき減額	1,029 (2.2)	2 (1.2)	23 (11.9)	2,461 (7.2)	2,013 (6.7)	4,826 (6.7)	913 (5.9)	232 (8.9)	43 (5.7)	7 (5.8)	11,550 (5.7)
		一定額から休んだ日数分減額	1,335 (2.9)	9 (4.9)		2,268 (6.6)	1,597 (5.3)	4,784 (6.7)	1,306 (8.5)	197 (7.6)	89 (11.8)	22 (17.3)	11,609 (5.8)
		日給月給	33,886 (73.2)	116 (60.7)	119 (60.7)	19,500 (56.9)	17,993 (60.0)	37,969 (52.8)	8,556 (55.6)	1,211 (46.5)	282 (37.3)	35 (27.4)	119,667 (59.3)
		出来高	903 (2.0)			930 (2.7)	774 (2.6)	2,178 (3.0)	457 (3.0)	107 (4.1)	37 (4.9)	5 (4.3)	5,391 (2.7)
		一定額＋出来高	620 (1.3)	11 (5.9)		616 (1.8)	647 (2.2)	1,473 (2.1)	218 (1.4)	36 (1.4)	22 (2.9)	2 (1.3)	3,646 (1.8)
	日払い（週払い）	一定額	355 (0.8)	7 (3.8)		119 (0.4)	292 (1.0)	905 (1.3)	52 (0.3)	35 (1.3)			1,765 (0.9)
		一定額から休んだ時間分減額	348 (0.8)			224 (0.7)	20 (0.1)	314 (0.4)	71 (0.5)	21 (0.8)	3 (0.4)		1,000 (0.5)
		出来高	123 (0.3)			97 (0.3)	101 (0.3)	550 (0.8)	65 (0.4)	1 (0.1)	2 (0.3)		940 (0.5)
		一定額＋出来高	397 (0.9)			146 (0.4)	346 (1.2)	130 (0.2)	4 (0.0)				1,023 (0.5)
	小計		16,295 (100.0)	191 (100.0)	197 (100.0)	34,256 (100.0)	29,995 (100.0)	71,879 (100.0)	15,399 (100.0)	2,607 (100.0)	755 (100.0)	129 (100.0)	201,701 (100.0)

（注）1．（ ）の数値は各小計を100とした場合の構成比

2．無効回答企業 2,204社を除く

表5－6－1 臨時・日雇の現場労働者に対する賃金支払形態（6業種別集計）

（単位：社，%）

業種	資本金 / 支払形態		個人	法人 200万円未満	200万円以上300万円未満	300万円以上500万円未満	500万円以上1000万円未満	1000万円以上2000万円未満	2000万円以上5000万円未満	5000万円以上1億円未満	1億円以上10億円未満	10億円以上	合計
一般土木建築	月払い	一定額					9 (2.5)	36 (1.7)	24 (1.6)	8 (2.1)	4 (2.9)		80 (1.5)
		一定日数以上休んだとき減額											
		一定額から休んだ日数分減額								10 (2.7)			10 (0.2)
		日給月給	576 (90.2)			153 (83.6)	322 (90.4)	1,609 (76.6)	1,257 (87.3)	254 (67.5)	108 (81.0)	13 (76.8)	4,290 (81.9)
		出来高							12 (0.8)	16 (4.2)	11 (7.9)		38 (0.7)
		一定額＋出来高						72 (3.4)					72 (1.4)
	日払い（週払い）	一定額	62 (9.8)			12 (6.7)	25 (7.1)	120 (5.7)	47 (3.3)	52 (14.0)	7 (5.3)		327 (6.3)
		一定額から休んだ時間分減額				18 (9.7)		161 (7.7)	76 (5.3)	28 (7.4)	4 (2.9)	2 (11.6)	288 (5.5)
		出来高						102 (4.9)	24 (1.6)	8 (2.1)		2 (11.6)	135 (2.6)
		一定額＋出来高											
	小計		638 (100.0)			183 (100.0)	356 (100.0)	2,100 (100.0)	1,439 (100.0)	376 (100.0)	134 (100.0)	16 (100.0)	5,241 (100.0)
土木	月払い	一定額	373 (4.2)			159 (3.4)	120 (1.8)	491 (2.6)	281 (6.2)	133 (18.9)	6 (8.1)	1 (9.1)	1,563 (3.5)
		一定日数以上休んだとき減額	53 (0.6)			101 (2.2)	64 (1.0)	56 (0.3)	42 (0.9)	21 (3.1)			336 (0.8)
		一定額から休んだ日数分減額	15 (0.2)			42 (0.9)	101 (1.5)	417 (2.2)	96 (2.1)		3 (4.0)		674 (1.5)
		日給月給	6,857 (76.5)		111 (91.7)	3,212 (68.2)	4,919 (73.4)	14,633 (78.5)	3,185 (69.8)	422 (60.2)	52 (70.6)	10 (72.8)	33,401 (75.1)
		出来高	234 (2.6)			148 (3.2)	108 (1.6)	87 (0.5)	16 (0.4)	23 (3.2)	6 (7.7)		622 (1.4)
		一定額＋出来高	55 (0.6)			109 (2.3)	134 (2.0)	20 (0.1)		1 (0.2)			318 (0.7)
	日払い（週払い）	一定額	560 (6.2)	5 (100.0)		578 (12.3)	439 (6.6)	1,623 (8.7)	478 (10.5)	51 (7.2)	1 (1.7)		3,736 (8.4)
		一定額から休んだ時間分減額	499 (5.6)			98 (2.1)	456 (6.8)	356 (1.9)	360 (7.9)	35 (5.0)	6 (7.9)	2 (18.1)	1,812 (4.1)
		出来高	324 (3.6)		10 (8.3)	263 (5.6)	225 (3.4)	917 (4.9)	104 (2.3)	14 (2.0)			1,857 (4.2)
		一定額＋出来高					135 (2.0)	40 (0.2)		1 (0.2)			177 (0.4)
	小計		8,969 (100.0)	5 (100.0)	121 (100.0)	4,710 (100.0)	6,700 (100.0)	18,640 (100.0)	4,563 (100.0)	701 (100.0)	74 (100.0)	13 (100.0)	44,497 (100.0)
建築	建築	月払い 一定額	212 (5.8)			55 (3.8)	79 (5.1)	140 (3.1)	26 (1.9)	17 (8.7)	7 (9.7)		535 (4.2)
		一定日数以上休んだとき減額				26 (1.8)	13 (0.8)		13 (0.9)				52 (0.4)
		一定額から休んだ日数分減額				9 (0.6)	112 (7.2)	93 (2.1)	13 (0.9)		7 (9.7)		233 (1.8)
		日給月給	2,562 (70.6)	9 (100.0)		955 (66.0)	1,081 (69.5)	3,088 (69.0)	1,126 (81.4)	133 (67.0)	48 (71.0)	3 (100.0)	9,006 (70.5)
		出来高	161 (4.5)			175 (12.1)	6 (0.4)	382 (8.5)	39 (2.8)	11 (5.6)			775 (6.1)
		一定額＋出来高	106 (2.9)				45 (2.9)	9 (0.2)					161 (1.3)
		日払い（週払い） 一定額	106 (2.9)			55 (3.8)	72 (4.6)	260 (5.8)	80 (5.8)	20 (10.0)			593 (4.6)
		一定額から休んだ時間分減額	229 (6.3)					189 (4.2)	26 (1.9)	9 (4.4)	3 (4.8)		456 (3.6)
		出来高	200 (5.5)			163 (11.3)	148 (9.5)	230 (5.1)	61 (4.4)	9 (4.4)	3 (4.8)		816 (6.4)
		一定額＋出来高	53 (1.5)			9 (0.7)		86 (1.9)					149 (1.2)
	小計		3,631 (100.0)	9 (100.0)		1,449 (100.0)	1,556 (100.0)	4,479 (100.0)	1,383 (100.0)	199 (100.0)	68 (100.0)	3 (100.0)	12,777 (100.0)
	木造建築	月払い 一定額	160 (2.0)				10 (0.5)		14 (2.7)				184 (1.2)
		一定日数以上休んだとき減額	282 (3.6)					9 (0.3)	13 (2.4)		3 (61.5)		308 (2.0)
		一定額から休んだ日数分減額	229 (2.9)			45 (1.9)		88 (3.2)	9 (1.6)				372 (2.4)
		日給月給	6,072 (76.4)			1,536 (65.4)	1,681 (85.7)	1,658 (60.6)	285 (52.7)	14 (35.0)			11,245 (72.2)
		出来高				104 (4.4)	51 (2.6)	241 (8.8)	167 (31.0)	9 (22.3)			572 (3.7)
		一定額＋出来高				16 (0.7)		62 (2.3)					79 (0.5)
		日払い（週払い） 一定額	689 (8.7)			363 (15.5)	206 (10.5)	397 (14.5)	13 (2.4)	8 (20.4)			1,676 (10.8)
		一定額から休んだ時間分減額	460 (5.8)			16 (0.7)		62 (2.3)	13 (2.4)	9 (22.3)			560 (3.6)
		出来高	53 (0.7)			268 (11.4)	15 (0.8)	156 (5.7)	26 (4.8)		2 (38.5)		520 (3.3)
		一定額＋出来高						62 (2.3)					62 (0.4)
	小計		7,945 (100.0)			2,349 (100.0)	1,962 (100.0)	2,736 (100.0)	540 (100.0)	39 (100.0)	5 (100.0)		15,576 (100.0)
建築小計	月払い	一定額	372 (3.2)			55 (1.5)	89 (2.5)	140 (1.9)	40 (2.1)	17 (7.3)	7 (9.0)		719 (2.5)
		一定日数以上休んだとき減額	282 (2.4)			26 (0.7)	13 (0.4)	9 (0.1)	26 (1.4)		3 (4.5)		360 (1.3)
		一定額から休んだ日数分減額	229 (2.0)			55 (1.4)	112 (3.2)	181 (2.5)	22 (1.1)		7 (9.0)		605 (2.1)
		日給月給	8,634 (74.6)	9 (100.0)		2,491 (65.6)	2,762 (78.5)	4,746 (65.8)	1,410 (73.3)	147 (61.8)	48 (65.9)	3 (100.0)	20,251 (71.4)
		出来高	161 (1.4)			279 (7.4)	57 (1.6)	624 (8.6)	206 (10.7)	20 (8.3)			1,348 (4.8)
		一定額＋出来高	106 (0.9)			16 (0.4)	45 (1.3)	72 (1.0)					240 (0.9)
	日払い（週払い）	一定額	796 (6.9)			418 (11.0)	278 (7.9)	657 (9.1)	93 (4.8)	28 (11.7)			2,269 (8.0)
		一定額から休んだ時間分減額	688 (6.0)			16 (0.4)		252 (3.5)	39 (2.0)	17 (7.3)	3 (4.5)		1,016 (3.6)
		出来高	251 (2.2)			431 (11.4)	163 (4.6)	386 (5.4)	87 (4.5)	9 (3.7)	5 (7.3)		1,335 (4.7)
		一定額＋出来高	53 (0.5)			9 (0.3)		149 (2.1)					211 (0.8)
	小計		11,576 (100.0)	9 (100.0)		3,797 (100.0)	3,518 (100.0)	7,215 (100.0)	1,924 (100.0)	238 (100.0)	74 (100.0)	3 (100.0)	28,353 (100.0)

表5－6－1　臨時・日雇の現場労働者に対する賃金支払形態（6業種別集計）

（単位：社、％）

業種	資本金 / 支払形態		個人	法人 200万円未満	200万円以上 300万円未満	300万円以上 500万円未満	500万円以上 1000万円未満	1000万円以上 2000万円未満	2000万円以上 5000万円未満	5000万円以上 1億円未満	1億円以上 10億円未満	10億円以上	合計
設備	月払い	一定額	208 (5.0)			346 (6.2)	438 (10.6)	545 (5.2)	236 (16.3)	19 (10.9)	7 (9.4)	1 (6.9)	1,802 (6.9)
		一定日数以上休んだとき減額	6 (0.2)			131 (2.4)	40 (1.0)	130 (1.2)	10 (0.7)	6 (3.4)			323 (1.2)
		一定額から休んだ日数分減額	40 (1.0)			117 (2.1)	185 (4.5)	276 (2.6)	73 (5.1)	16 (9.3)	5 (6.4)	1 (7.1)	714 (2.7)
		日給月給	2,379 (57.6)		11 (100.0)	3,424 (61.5)	2,576 (62.4)	6,779 (64.3)	654 (45.3)	77 (43.6)	41 (53.4)	9 (52.7)	15,950 (61.1)
		出来高	329 (8.0)			299 (5.4)	148 (3.6)	441 (4.2)	78 (5.4)	17 (9.4)	2 (3.2)	2 (9.3)	1,316 (5.0)
		一定額＋出来高		11 (100.0)		18 (0.3)		50 (0.5)	8 (0.6)	5 (2.7)	6 (7.4)		98 (0.4)
	日払い（週払い）	一定額	647 (15.7)			650 (11.7)	177 (4.3)	568 (5.4)	113 (7.8)	8 (4.5)	3 (3.8)		2,167 (8.3)
		一定額から休んだ時間分減額	96 (2.3)			295 (5.3)	284 (6.9)	760 (7.2)	61 (4.2)	12 (6.6)	8 (10.1)	4 (24.1)	1,519 (5.8)
		出来高	260 (6.3)			248 (4.5)	218 (5.3)	970 (9.2)	211 (14.6)	17 (9.6)	5 (6.3)		1,929 (7.4)
		一定額＋出来高	164 (4.0)			36 (0.6)	60 (1.5)	29 (0.3)					289 (1.1)
	小計		4,128 (100.0)	11 (100.0)	11 (100.0)	5,567 (100.0)	4,126 (100.0)	10,548 (100.0)	1,444 (100.0)	177 (100.0)	76 (100.0)	17 (100.0)	26,106 (100.0)
職別	月払い	一定額	440 (4.8)	7 (8.5)	9 (22.4)	211 (2.7)	75 (1.4)	288 (2.7)	55 (4.1)	15 (7.7)		1 (10.1)	1,102 (3.2)
		一定日数以上休んだとき減額	7 (0.1)			36 (0.5)	94 (1.8)	155 (1.5)	2 (0.1)	2 (1.3)	3 (7.1)		300 (0.9)
		一定額から休んだ日数分減額	171 (1.9)			62 (0.8)	30 (0.6)	218 (2.1)	101 (7.6)	4 (1.9)	5 (10.1)	1 (11.9)	592 (1.7)
		日給月給	6,133 (66.4)	46 (54.0)	33 (77.6)	4,875 (62.7)	3,429 (64.7)	6,449 (61.5)	884 (65.9)	105 (54.5)	22 (48.6)	5 (40.2)	21,981 (63.7)
		出来高	426 (4.6)			545 (7.0)	441 (8.3)	880 (8.4)	77 (5.7)	19 (9.9)	2 (5.1)	3 (28.6)	2,395 (6.9)
		一定額＋出来高	146 (1.6)			109 (1.4)	99 (1.9)	126 (1.2)	35 (2.6)				514 (1.5)
	日払い（週払い）	一定額	861 (9.3)	16 (19.2)		913 (11.8)	576 (10.9)	970 (9.3)	18 (1.4)	28 (14.7)	6 (13.6)		3,389 (9.8)
		一定額から休んだ時間分減額	326 (3.5)	9 (10.7)		361 (4.7)	194 (3.7)	301 (2.9)	115 (8.6)	4 (2.0)	3 (5.7)	1 (9.2)	1,314 (3.8)
		出来高	604 (6.5)	6 (7.6)		549 (7.1)	251 (4.7)	1,047 (10.0)	50 (3.7)	13 (6.9)	5 (9.9)		2,525 (7.3)
		一定額＋出来高	129 (1.4)			110 (1.4)	106 (2.0)	50 (0.5)	4 (0.3)	2 (1.2)			401 (1.2)
	小計		9,243 (100.0)	85 (100.0)	42 (100.0)	7,771 (100.0)	5,297 (100.0)	10,484 (100.0)	1,342 (100.0)	192 (100.0)	46 (100.0)	12 (100.0)	34,514 (100.0)
躯体関係計	月払い	一定額	261 (5.1)	7 (15.4)		15 (0.4)	38 (1.4)	173 (3.6)	44 (4.8)	4 (4.0)		1 (14.1)	544 (3.1)
		一定日数以上休んだとき減額				33 (0.9)	20 (0.7)	119 (2.5)	2 (0.2)	2 (2.3)			176 (1.0)
		一定額から休んだ日数分減額	63 (1.2)			9 (0.2)		27 (0.6)	94 (10.3)		5 (14.9)	1 (16.6)	200 (1.1)
		日給月給	3,367 (65.5)	33 (69.3)	14 (100.0)	2,832 (73.6)	1,784 (66.1)	3,410 (70.5)	636 (69.3)	65 (58.9)	13 (42.2)	1 (16.6)	12,154 (68.9)
		出来高	117 (2.3)			132 (3.4)	133 (4.9)	204 (4.2)		12 (10.6)		3 (39.8)	601 (3.4)
		一定額＋出来高	138 (2.7)				88 (3.3)		30 (3.2)				257 (1.5)
	日払い（週払い）	一定額	524 (10.2)	7 (15.4)		333 (8.7)	337 (12.5)	502 (10.4)	4 (0.5)	22 (19.8)	6 (20.0)		1,735 (9.8)
		一定額から休んだ時間分減額	317 (6.2)			247 (6.4)	166 (6.1)	71 (1.5)	101 (11.0)		3 (8.3)	1 (12.9)	905 (5.1)
		出来高	284 (5.5)			179 (4.7)	109 (4.0)	320 (6.6)	7 (0.7)	5 (4.5)	5 (14.6)		908 (5.2)
		一定額＋出来高	66 (1.3)			66 (1.7)	24 (0.9)	10 (0.2)					166 (0.9)
	小計		5,137 (100.0)	47 (100.0)	14 (100.0)	3,845 (100.0)	2,700 (100.0)	4,836 (100.0)	918 (100.0)	110 (100.0)	31 (100.0)	8 (100.0)	17,646 (100.0)
仕上関係計	月払い	一定額	180 (4.4)		9 (33.4)	195 (5.0)	37 (1.4)	115 (2.0)	12 (2.7)	11 (12.7)			558 (3.3)
		一定日数以上休んだとき減額	7 (0.2)			3 (0.1)	74 (2.9)	36 (0.6)			3 (22.2)		124 (0.7)
		一定額から休んだ日数分減額	108 (2.6)			53 (1.3)	30 (1.2)	190 (3.4)	7 (1.7)	4 (4.3)			392 (2.3)
		日給月給	2,766 (67.4)	13 (35.2)	19 (66.6)	2,043 (52.1)	1,645 (63.3)	3,040 (53.8)	248 (58.4)	40 (48.7)	9 (62.1)	3 (100.0)	9,827 (58.3)
		出来高	310 (7.5)			414 (10.5)	308 (11.9)	676 (12.0)	77 (18.2)	7 (9.0)	2 (15.7)		1,794 (10.6)
		一定額＋出来高	7 (0.2)			109 (2.8)	11 (0.4)	126 (2.2)	5 (1.2)				258 (1.5)
	日払い（週払い）	一定額	336 (8.2)	9 (24.0)		580 (14.8)	240 (9.2)	468 (8.3)	14 (3.3)	6 (7.8)			1,654 (9.8)
		一定額から休んだ時間分減額	9 (0.2)	9 (24.0)		114 (2.9)	29 (1.1)	230 (4.1)	15 (3.4)	4 (4.6)			409 (2.4)
		出来高	320 (7.8)	6 (16.9)		370 (9.4)	142 (5.5)	727 (12.9)	43 (10.1)	8 (10.1)			1,616 (9.6)
		一定額＋出来高	63 (1.5)			44 (1.1)	81 (3.1)	40 (0.7)	4 (1.0)	2 (2.8)			236 (1.4)
	小計		4,106 (100.0)	38 (100.0)	28 (100.0)	3,925 (100.0)	2,597 (100.0)	5,648 (100.0)	424 (100.0)	83 (100.0)	15 (100.0)	3 (100.0)	16,868 (100.0)
合計	月払い	一定額	1,392 (4.0)	7 (6.5)	9 (5.4)	771 (3.5)	731 (3.7)	1,500 (3.1)	636 (5.9)	192 (11.4)	24 (5.9)	4 (5.8)	5,266 (3.8)
		一定日数以上休んだとき減額	348 (1.0)			295 (1.3)	210 (1.1)	350 (0.7)	79 (0.7)	30 (1.8)	7 (1.6)		1,319 (1.0)
		一定額から休んだ日数分減額	155 (1.3)			275 (1.3)	428 (2.1)	1,091 (2.2)	292 (2.7)	30 (1.8)	19 (4.7)	3 (4.3)	2,594 (1.9)
		日給月給	24,579 (71.1)	56 (49.9)	155 (88.9)	14,155 (64.3)	14,007 (70.1)	34,216 (69.9)	7,389 (69.0)	1,001 (59.6)	272 (67.4)	39 (63.2)	95,872 (69.1)
		出来高	1,151 (3.3)			1,272 (5.8)	755 (3.8)	2,032 (1.2)	389 (3.6)	94 (5.6)	21 (5.2)	5 (8.1)	5,719 (4.1)
		一定額＋出来高	307 (0.9)	11 (10.0)		252 (1.1)	278 (1.4)	339 (0.7)	43 (0.4)	6 (0.4)	6 (1.4)		1,242 (0.9)
	日払い（週払い）	一定額	2,927 (8.5)	22 (19.6)		2,572 (11.7)	1,495 (7.5)	3,939 (8.0)	750 (7.0)	167 (9.9)	18 (4.1)		11,889 (8.6)
		一定額から休んだ時間分減額	1,609 (4.7)	9 (8.2)		788 (3.6)	934 (4.7)	1,830 (3.7)	652 (6.1)	96 (5.7)	23 (5.8)	10 (15.5)	5,950 (4.3)
		出来高	1,141 (4.2)	6 (5.8)	10 (5.8)	1,492 (6.8)	857 (4.3)	3,422 (7.0)	476 (4.4)	61 (3.6)	15 (3.7)	2 (3.1)	7,781 (5.6)
		一定額＋出来高	346 (1.0)			155 (0.7)	302 (1.5)	268 (0.6)	4 (0.0)	4 (0.2)			1,078 (0.8)
	小計		34,554 (100.0)	111 (100.0)	175 (100.0)	22,027 (100.0)	19,997 (100.0)	48,987 (100.0)	10,711 (100.0)	1,681 (100.0)	403 (100.0)	61 (100.0)	138,711 (100.0)

（注）1．（ ）の数値は各小計を100とした場合の構成比

2．無効回答企業 5,279社を除く

表5－6－2　常雇等の職長に対する賃金支払形態（30業種別集計）

（単位：社、%）

業種	支払形態	月払い 一定額	一定日数以上休んだとき減額	休んだ日数分減額	日給月給	出来高	一定額＋出来高	日払い（週払い） 一定額	休んだ時間分減額	出来高	一定額＋出来高	合計
一般土木建築	一般土木建築工事業	3,673 (56.9)	307 (4.8)	174 (2.7)	2,086 (32.3)	87 (1.4)	55 (0.9)	55 (0.9)			20 (0.3)	6,457 (100.0)
土木	土木工事業	27,945 (63.4)	2,015 (4.6)	1,448 (3.3)	11,280 (25.6)	310 (0.7)	440 (1.0)	327 (0.7)	10 (0.0)	225 (0.5)	90 (0.2)	44,092 (100.0)
	ほ装工事業	1,675 (62.2)	101 (3.8)	51 (1.9)	688 (25.6)	3 (0.1)	98 (3.7)	12 (0.5)	6 (0.2)	59 (2.2)		2,694 (100.0)
	しゅんせつ工事業	138 (85.6)	3 (2.0)	6 (3.9)	14 (8.5)							162 (100.0)
	造園工事業	2,865 (64.2)	182 (4.1)	225 (5.0)	1,047 (23.5)	29 (0.7)	102 (2.3)			15 (0.3)		4,465 (100.0)
	水道施設工事業	932 (61.5)	17 (1.1)	19 (1.3)	420 (27.7)	8 (0.6)	64 (1.2)	55 (3.6)				1,517 (100.0)
	清掃施設工事業	27 (53.2)			23 (44.3)	1 (2.5)						51 (100.0)
	小計	33,583 (63.4)	2,319 (4.4)	1,749 (3.3)	13,473 (25.4)	352 (0.7)	705 (1.3)	394 (0.7)	16 (0.0)	300 (0.6)	90 (0.2)	52,980 (100.0)
建築	建築工事業	8,468 (53.7)	575 (3.7)	286 (1.8)	4,813 (30.5)	1,200 (7.6)	88 (0.6)	178 (1.1)	53 (0.3)	54 (0.3)	53 (0.3)	15,767 (100.0)
	木造建築工事業	7,177 (45.9)	573 (3.7)	195 (1.2)	6,536 (41.8)	563 (3.6)	275 (1.8)	124 (0.8)	176 (1.1)	15 (0.1)		15,635 (100.0)
	小計	15,645 (49.8)	1,148 (3.7)	481 (1.5)	11,349 (36.1)	1,763 (5.6)	362 (1.2)	303 (1.0)	229 (0.7)	69 (0.2)	53 (0.2)	31,402 (100.0)
設備	電気工事業	9,633 (70.3)	1,145 (8.4)	810 (5.9)	1,403 (10.2)	121 (0.9)	478 (3.5)		75 (0.6)		40 (0.3)	13,704 (100.0)
	管工事業	12,130 (65.8)	953 (5.2)	805 (4.4)	3,757 (20.4)	257 (1.4)	407 (2.2)	55 (0.3)			85 (0.5)	18,448 (100.0)
	機械器具設置工事業	1,140 (56.8)	136 (6.8)	176 (8.8)	517 (25.8)	14 (0.7)	23 (1.2)					2,007 (100.0)
	熱絶縁工事業	461 (57.2)	63 (7.8)	19 (2.4)	181 (22.4)	26 (3.2)	2 (0.2)		9 (1.1)	37 (4.5)	10 (1.2)	806 (100.0)
	電気通信工事業	1,212 (63.9)	103 (5.4)	98 (5.2)	389 (20.5)	32 (1.7)	64 (3.4)					1,898 (100.0)
	さく井工事業	658 (72.3)	16 (1.8)	34 (3.8)	155 (17.1)	3 (0.3)	7 (0.8)				36 (4.0)	909 (100.0)
	消防施設工事業	298 (84.7)	30 (8.7)	1 (0.3)	22 (6.4)							352 (100.0)
	小計	25,531 (67.0)	2,447 (6.4)	1,944 (5.1)	6,424 (16.9)	452 (1.2)	981 (2.6)	55 (0.1)	84 (0.2)	37 (0.1)	171 (0.5)	38,125 (100.0)
職別	大工工事業	1,653 (35.4)	79 (1.7)	41 (0.9)	2,511 (53.7)	169 (3.6)	173 (3.7)	26 (0.6)	5 (0.1)		16 (0.4)	4,672 (100.0)
	とび・土工・コンクリート工事業	6,097 (53.6)	459 (4.0)	336 (3.0)	3,663 (32.2)	116 (1.0)	568 (5.0)	113 (1.0)		25 (0.2)		11,376 (100.0)
	鋼構造物工事業	2,662 (50.7)	419 (8.0)	387 (7.4)	1,624 (31.0)	50 (1.0)	28 (0.5)	44 (0.8)	21 (0.4)	14 (0.3)		5,217 (100.0)
	鉄筋工事業	863 (35.0)	87 (3.5)	54 (2.2)	1,275 (51.7)	116 (4.7)	59 (2.4)		12 (0.5)			2,465 (100.0)
	躯体関係計	11,275 (47.5)	1,043 (4.4)	818 (3.4)	9,073 (38.2)	450 (1.9)	828 (3.5)	183 (0.8)	38 (0.2)	38 (0.2)	16 (0.1)	23,761 (100.0)
	左官工事業	533 (20.2)	20 (0.8)	73 (2.8)	1,829 (69.1)	43 (1.6)	54 (2.0)	85 (3.2)		1 (0.1)	7 (0.3)	2,645 (100.0)
	石工事業	512 (60.0)	31 (3.6)	22 (2.6)	176 (20.6)	44 (5.2)	50 (5.9)	5 (0.5)	5 (0.5)	9 (1.0)		854 (100.0)
	屋根工事業	830 (50.0)	110 (6.7)	31 (1.9)	577 (34.8)	51 (3.1)	54 (3.3)	6 (0.4)				1,660 (100.0)
	タイル・煉瓦・ブロック工事業	509 (36.8)	67 (4.9)	52 (3.8)	276 (19.9)	364 (26.4)	113 (8.2)				2 (0.1)	1,383 (100.0)
	板金工事業	1,331 (53.1)	152 (6.1)	90 (3.6)	804 (32.0)	49 (1.9)	56 (2.2)	28 (1.1)				2,509 (100.0)
	ガラス工事工事業	528 (69.0)	77 (10.0)	97 (12.6)	37 (4.9)	21 (2.8)	5 (0.7)					765 (100.0)
	塗装工事工事業	2,589 (47.4)	313 (5.7)	99 (1.8)	2,025 (37.1)	111 (2.0)	223 (4.1)	4 (0.1)		29 (0.5)	72 (1.3)	5,465 (100.0)
	防水工事工事業	796 (50.6)	109 (6.9)	142 (9.0)	297 (18.9)	160 (10.2)	65 (4.1)	6 (0.4)				1,571 (100.0)
	内装仕上工事業	2,759 (56.1)	209 (4.3)	294 (6.0)	803 (16.3)	672 (13.7)	155 (3.2)	22 (0.5)		3 (0.1)	3 (0.1)	4,921 (100.0)
	建具工事業	2,273 (68.7)	120 (3.6)	217 (6.5)	547 (16.5)	44 (1.3)	80 (2.4)	28 (0.9)				3,309 (100.0)
	仕上関係計	12,662 (50.5)	1,208 (4.8)	1,116 (4.5)	7,371 (29.4)	1,559 (6.2)	855 (3.4)	184 (0.7)	5 (0.0)	42 (0.2)	83 (0.3)	25,086 (100.0)
	小計	23,936 (49.0)	2,252 (4.6)	1,934 (1.0)	16,444 (33.7)	2,009 (4.1)	1,683 (3.5)	367 (0.8)	43 (0.1)	80 (0.2)	100 (0.2)	48,847 (100.0)
合計		102,367 (57.6)	8,472 (4.8)	6,282 (3.5)	49,775 (28.0)	4,663 (2.6)	3,786 (2.1)	1,171 (0.7)	372 (0.2)	486 (0.3)	434 (0.2)	177,812 (100.0)

（注）1．（ ）の数値は各合計を100とした場合の構成比

2．無効回答企業 2,979社を除く

表5－6－2　常雇等の現場労働者（職長を除く）に対する賃金支払形態（30業種別集計）

（単位：社、%）

業種 ＼ 支払形態		月払い								日払い（週払い）						合計
		一定額	一定日数以上休んだとき減額	休んだ日数分減額	日給月給	出来高	一定額＋出来高	一定額	休んだ時間分減額	出来高	一定額＋出来高					
一般土木建築	一般土木建築工事業	882 (13.6)	280 (4.3)	344 (5.3)	4,686 (72.4)	66 (1.0)	46 (0.7)	84 (1.3)	61 (0.9)		20 (0.3)	6,469 (100.0)				
土木	土木工事業	7,681 (16.6)	2,533 (5.5)	2,228 (4.8)	32,136 (69.4)	333 (0.7)	227 (0.5)	562 (1.2)	113 (0.2)	264 (0.6)	265 (0.6)	46,342 (100.0)				
	住装工事業	560 (19.0)	123 (4.2)	161 (5.5)	1,844 (62.7)	46 (1.6)	100 (3.4)	24 (0.8)	12 (0.4)	71 (2.4)		2,941 (100.0)				
	しゅんせつ工事業	57 (27.8)	5 (2.6)	6 (2.8)	131 (64.0)		6 (2.8)					205 (100.0)				
	造園工事業	1,305 (25.4)	437 (8.5)	343 (6.7)	2,840 (55.3)	91 (1.8)	89 (1.7)	29 (0.6)				5,134 (100.0)				
	水道施設工事業	607 (36.2)	62 (3.7)	63 (3.8)	852 (50.8)		33 (2.0)	55 (3.3)	6 (0.4)			1,678 (100.0)				
	清掃施設工事業	7 (18.2)	3 (8.8)		26 (69.5)	1 (3.5)						37 (100.0)				
	小計	10,218 (18.1)	3,163 (5.6)	2,800 (5.0)	37,830 (67.2)	471 (0.8)	454 (0.8)	671 (1.2)	131 (0.2)	335 (0.6)	265 (0.5)	56,338 (100.0)				
建築	建築工事業	3,168 (18.8)	587 (3.5)	915 (5.4)	11,064 (65.6)	564 (3.4)	158 (0.9)	105 (0.6)	155 (0.9)	91 (0.5)	53 (0.3)	16,859 (100.0)				
	木造建築工事業	2,330 (10.4)	690 (3.1)	561 (2.5)	17,080 (76.3)	664 (3.0)	302 (1.4)	189 (0.8)	332 (1.5)	64 (0.3)	176 (0.8)	22,388 (100.0)				
	小計	5,498 (14.0)	1,277 (3.3)	1,476 (3.8)	28,143 (71.7)	1,228 (3.1)	460 (1.2)	293 (0.8)	488 (1.2)	155 (0.4)	229 (0.6)	39,247 (100.0)				
設備	電気工事業	7,360 (46.0)	1,619 (10.1)	1,331 (8.3)	4,473 (27.9)	402 (2.5)	600 (3.8)		75 (0.5)	55 (0.3)	95 (0.6)	16,010 (100.0)				
	管工事業	7,236 (35.2)	1,672 (8.1)	2,065 (10.0)	8,539 (41.5)	451 (2.2)	251 (1.2)	155 (0.8)	45 (0.2)	44 (0.2)	102 (0.5)	20,558 (100.0)				
	機械器具設置工事業	679 (31.9)	157 (7.4)	173 (8.1)	986 (46.3)	56 (2.6)	52 (2.4)	12 (0.6)	14 (0.7)			2,128 (100.0)				
	熱絶縁工事業	238 (26.6)	96 (10.7)	29 (3.2)	413 (46.1)	56 (6.2)	28 (3.1)			37 (4.1)		896 (100.0)				
	電気通信工事業	833 (41.7)	176 (8.8)	212 (10.6)	628 (31.4)	58 (2.9)	93 (4.6)		1 (0.1)			2,000 (100.0)				
	さく井工事業	435 (41.9)	58 (5.6)	39 (3.7)	417 (40.1)	3 (0.2)	51 (4.9)				36 (3.5)	1,038 (100.0)				
	消防施設工事業	201 (50.5)	41 (10.3)	61 (15.2)	76 (19.0)	20 (5.0)						399 (100.0)				
	小計	16,982 (39.5)	3,819 (8.9)	3,908 (9.1)	15,530 (36.1)	1,045 (2.4)	1,074 (2.5)	167 (0.4)	136 (0.3)	136 (0.3)	233 (0.5)	43,029 (100.0)				
職別	大工工事業	390 (7.2)	183 (3.4)	82 (1.5)	4,303 (79.7)	160 (3.0)	131 (2.4)	74 (1.4)	5 (0.1)	13 (0.2)	55 (1.0)	5,398 (100.0)				
	とび・土工・コンクリート工事業	1,973 (15.5)	580 (4.6)	633 (5.0)	8,599 (67.5)	151 (1.2)	416 (3.3)	144 (1.1)	32 (0.3)	159 (1.3)	61 (0.5)	12,747 (100.0)				
	鋼構造物工事業	1,143 (19.7)	387 (6.7)	457 (7.9)	3,583 (61.6)	53 (0.9)	70 (1.2)	60 (1.0)	41 (0.7)		19 (0.3)	5,814 (100.0)				
	鉄筋工事業	246 (8.8)	104 (3.7)	157 (5.6)	2,168 (77.5)	53 (1.9)	35 (1.3)	23 (0.8)	12 (0.4)			2,798 (100.0)				
	躯体関係計	3,753 (14.0)	1,254 (4.7)	1,329 (5.0)	18,654 (69.7)	417 (1.6)	653 (2.4)	301 (1.1)	90 (0.3)	172 (0.6)	135 (0.5)	26,757 (100.0)				
	左官工事業	210 (5.5)	54 (1.4)	61 (1.6)	3,208 (83.7)	64 (1.7)	76 (2.0)	135 (3.5)	7 (0.2)	18 (0.5)		3,833 (100.0)				
	石工事業	235 (24.5)	52 (5.4)	77 (8.0)	445 (46.3)	111 (11.5)	15 (1.5)	10 (1.1)		17 (1.8)		962 (100.0)				
	屋根工事業	450 (21.5)	218 (10.4)	122 (5.8)	1,179 (56.3)	43 (2.1)	56 (2.7)	23 (1.1)	2 (0.1)			2,093 (100.0)				
	タイル・煉瓦・ブロック工事業	352 (21.8)	139 (8.6)	75 (4.6)	640 (39.6)	317 (19.7)	91 (5.6)				2 (0.1)	1,615 (100.0)				
	板金工事業	850 (27.2)	258 (8.2)	170 (5.4)	1,729 (55.2)	13 (0.4)	48 (1.6)	52 (1.7)		7 (0.2)	4 (0.1)	3,132 (100.0)				
	ガラス工事工事業	365 (64.7)	82 (14.6)	32 (5.6)	66 (11.6)	14 (2.5)	5 (1.0)					564 (100.0)				
	塗装工事工事業	1,455 (22.5)	310 (4.8)	273 (4.2)	3,837 (59.3)	112 (1.7)	256 (4.0)	20 (0.3)	74 (1.1)	33 (0.5)	102 (1.6)	6,471 (100.0)				
	防水工事工事業	576 (33.0)	109 (6.3)	177 (10.1)	640 (36.7)	120 (6.9)	92 (5.3)	9 (0.5)	12 (0.7)	9 (0.5)		1,745 (100.0)				
	内装仕上工事業	1,807 (31.2)	344 (5.9)	441 (7.6)	1,658 (28.6)	1,207 (20.8)	249 (4.3)			57 (1.0)	34 (0.6)	5,796 (100.0)				
	建具工事業	1,476 (40.4)	191 (5.3)	326 (8.9)	1,422 (39.0)	163 (4.5)	71 (2.0)					3,650 (100.0)				
	仕上関係計	7,778 (26.1)	1,757 (5.9)	1,752 (5.9)	14,824 (49.6)	2,165 (7.3)	960 (3.2)	249 (0.8)	94 (0.3)	142 (0.5)	141 (0.5)	29,862 (100.0)				
	小計	11,531 (20.4)	3,011 (5.3)	3,081 (5.4)	33,477 (59.1)	2,581 (4.6)	1,612 (2.9)	550 (1.0)	185 (0.3)	314 (0.6)	276 (0.5)	56,618 (100.0)				
合計		45,110 (22.4)	11,550 (5.7)	11,609 (5.8)	119,667 (59.3)	5,391 (2.7)	3,646 (1.8)	1,765 (0.9)	1,000 (0.5)	940 (0.5)	1,023 (0.5)	201,701 (100.0)				

（注）1．（ ）の数値は各合計を100とした場合の構成比
2．無効回答企業 2,204社を除く

表5－6－2 臨時・日雇の現場労働者に対する賃金支払形態(30業種別集計)

(単位:社、%)

業種	支払形態	月払い								日払い(週払い)						合計
		一定額	一定日数以上休んだとき減額	休んだ日数分減額	日給月給	出来高	一定額＋出来高	一定額	休んだ時間分減額	出来高	一定額＋出来高					
一般土木建築	一般土木建築工事業	80 (1.5)		10 (0.2)	4,290 (81.9)	38 (0.7)	72 (1.4)	327 (6.3)	288 (5.5)	135 (2.6)		5,241 (100.0)				
土木	土木工事業	1,186 (3.2)	257 (0.7)	639 (1.7)	28,047 (76.1)	381 (1.0)	197 (0.5)	2,966 (8.1)	1,557 (4.2)	1,535 (4.2)	88 (0.2)	36,854 (100.0)				
	ほ装工事業	188 (9.5)	12 (0.6)		1,126 (56.9)	47 (2.4)	20 (1.0)	382 (19.3)	49 (2.5)	142 (7.2)	14 (0.7)	1,981 (100.0)				
	しゅんせつ工事業	5 (5.0)		2 (1.8)	68 (70.1)		1 (1.5)	16 (16.1)	4 (3.8)		2 (1.8)	97 (100.0)				
	造園工事業	166 (3.7)	17 (0.4)	33 (0.7)	3,461 (76.5)	138 (3.1)	100 (2.2)	303 (6.7)	129 (2.9)	153 (3.4)	27 (0.6)	4,526 (100.0)				
	水道施設工事業	14 (1.5)	51 (5.1)		667 (67.0)	55 (5.5)		63 (6.3)	73 (7.3)	27 (2.7)	45 (4.6)	996 (100.0)				
	清掃施設工事業	3 (7.2)			32 (75.2)	1 (3.0)		6 (14.5)				42 (100.0)				
	小計	1,563 (3.5)	336 (0.8)	674 (1.5)	33,401 (75.1)	622 (1.4)	318 (0.7)	3,736 (8.4)	1,812 (4.1)	1,857 (4.2)	177 (0.4)	44,497 (100.0)				
建築	建築工事業	535 (4.2)	52 (0.4)	233 (1.8)	9,006 (70.5)	775 (6.1)	161 (1.3)	593 (4.6)	456 (3.6)	816 (6.4)	149 (1.2)	12,777 (100.0)				
	木造建築工事業	184 (1.2)	308 (2.0)	372 (2.4)	11,245 (72.2)	572 (3.7)	79 (0.5)	1,676 (10.8)	560 (3.6)	520 (3.3)	62 (0.4)	15,576 (100.0)				
	小計	719 (2.5)	360 (1.3)	605 (2.1)	20,251 (71.4)	1,348 (4.8)	240 (0.9)	2,269 (8.0)	1,016 (3.6)	1,335 (4.7)	211 (0.8)	28,353 (100.0)				
設備	電気工事業	914 (9.8)	134 (1.4)	133 (1.4)	5,392 (57.5)	562 (6.0)	26 (0.3)	820 (8.8)	506 (5.4)	777 (8.3)	106 (1.1)	9,370 (100.0)				
	管工事業	675 (5.2)	139 (1.1)	475 (3.7)	8,461 (65.2)	499 (3.8)	14 (0.1)	1,024 (7.9)	817 (6.3)	808 (6.2)	72 (0.6)	12,983 (100.0)				
	機械器具設置工事業	40 (3.5)	24 (2.1)	8 (0.7)	629 (54.9)	107 (9.4)		97 (8.5)	103 (9.0)	93 (8.1)	44 (3.9)	1,146 (100.0)				
	熱絶縁工事業	25 (5.0)	7 (1.4)	13 (2.6)	271 (53.5)	75 (14.8)	8 (1.5)	40 (8.0)	16 (3.2)	51 (10.1)		506 (100.0)				
	電気通信工事業	20 (1.7)		20 (1.8)	660 (57.1)	69 (5.9)	41 (3.5)	104 (9.0)	60 (5.2)	180 (15.6)	2 (0.2)	1,156 (100.0)				
	さく井工事業	52 (8.1)		64 (9.9)	424 (65.7)	4 (0.6)		74 (11.4)	4 (0.7)	14 (2.1)	10 (1.5)	646 (100.0)				
	消防施設工事業	76 (25.4)	19 (6.3)		112 (37.7)		10 (3.3)	7 (2.3)	13 (4.3)	7 (2.3)	55 (18.5)	298 (100.0)				
	小計	1,802 (6.9)	323 (1.2)	714 (2.7)	15,950 (61.1)	1,316 (5.0)	98 (0.4)	2,167 (8.3)	1,519 (5.8)	1,929 (7.4)	289 (1.1)	26,106 (100.0)				
職別	大工工事業	69 (1.8)			3,072 (82.3)	136 (3.7)		168 (4.5)	153 (4.1)	79 (2.1)	55 (1.5)	3,732 (100.0)				
	とび・土工・ｺﾝｸﾘｰﾄ工事業	339 (3.8)	48 (0.5)	123 (1.4)	5,955 (66.3)	297 (3.3)	227 (2.5)	1,117 (12.4)	341 (3.8)	461 (5.1)	81 (0.9)	8,989 (100.0)				
	鋼構造物工事業	51 (1.5)	128 (3.7)	55 (1.6)	2,061 (60.3)	132 (3.9)	30 (0.9)	312 (9.1)	309 (9.0)	311 (9.1)	29 (0.9)	3,418 (100.0)				
	鉄筋工事業	85 (5.6)		22 (1.5)	1,066 (70.8)	35 (2.3)		138 (9.2)	102 (6.8)	57 (3.8)		1,506 (100.0)				
	躯体関係計	544 (3.1)	176 (1.0)	200 (1.1)	12,154 (68.9)	601 (3.4)	257 (1.5)	1,735 (9.8)	905 (5.1)	908 (5.2)	166 (0.9)	17,646 (100.0)				
	左官工事業	92 (4.3)	7 (0.3)		1,683 (77.6)	112 (5.2)		226 (10.4)	7 (0.3)	43 (2.0)		2,170 (100.0)				
	石工事業	13 (1.9)	36 (5.4)	10 (1.6)	398 (61.0)	54 (8.3)		74 (11.4)	27 (4.2)	40 (6.2)		653 (100.0)				
	屋根工事業	10 (0.8)	7 (0.6)	14 (1.1)	912 (72.3)	47 (3.7)	2 (0.2)	166 (13.2)	25 (2.0)	78 (6.2)		1,261 (100.0)				
	ﾀｲﾙ・煉瓦・ﾌﾞﾛｯｸ工事業	13 (1.4)		36 (3.8)	339 (35.7)	191 (20.2)	26 (2.8)	99 (10.4)	8 (0.8)	161 (17.0)	76 (8.0)	950 (100.0)				
	板金工事業	48 (3.0)	33 (2.0)	60 (3.7)	1,051 (64.7)	71 (4.4)	23 (1.4)	200 (12.3)	11 (0.7)	116 (7.2)	10 (0.6)	1,624 (100.0)				
	ガラス工事工事業	61 (20.9)	5 (1.6)		107 (36.7)	10 (3.3)		26 (8.8)		84 (28.8)		292 (100.0)				
	塗装工事工事業	133 (3.1)	3 (0.1)	52 (1.2)	2,728 (63.5)	269 (6.3)	160 (3.7)	551 (12.8)	133 (3.1)	205 (4.8)	66 (1.6)	4,300 (100.0)				
	防水工事工事業	15 (1.4)	3 (0.3)	24 (2.3)	565 (54.5)	68 (6.5)	2 (0.2)	92 (8.9)	65 (6.2)	203 (19.5)	2 (0.2)	1,037 (100.0)				
	内装仕上工事業	56 (2.0)	31 (1.1)	77 (2.7)	1,315 (45.8)	587 (20.4)	9 (0.3)	147 (5.1)	42 (1.5)	539 (18.8)	70 (2.4)	2,872 (100.0)				
	建具工事業	118 (6.9)		119 (7.0)	727 (42.6)	386 (22.6)	36 (2.1)	73 (4.3)	92 (5.4)	147 (8.6)	11 (0.7)	1,709 (100.0)				
	仕上関係計	558 (3.3)	124 (0.7)	392 (2.3)	9,827 (58.3)	1,794 (10.6)	258 (1.5)	1,654 (9.8)	409 (2.4)	1,616 (9.6)	236 (1.4)	16,868 (100.0)				
	小計	1,102 (3.2)	300 (0.9)	592 (1.7)	21,981 (63.7)	2,395 (6.9)	514 (1.5)	3,389 (9.8)	1,314 (3.8)	2,525 (7.3)	401 (1.2)	34,514 (100.0)				
合計		5,266 (3.8)	1,319 (1.0)	2,594 (1.9)	95,872 (69.1)	5,719 (4.1)	1,242 (0.9)	11,889 (8.6)	5,950 (4.3)	7,781 (5.6)	1,078 (0.8)	138,711 (100.0)				

(注) 1．( )の数値は各合計を100とした場合の構成比

2．無効回答企業 5,279社を除く

表5－6－3　常雇等の職長に対する賃金支払形態（下請比率、次数別集計）

（概要）　　（単位：社、%）

下請比率、次数		0%	0%超50%未満	50%以上100%以下				合計
					一次下請	二次下請	三次以下下請	
月払い	一定額	11,375 (54.7)	26,916 (61.5)	42,286 (55.2)	32,620 (54.9)	8,381 (60.0)	1,285 (40.9)	80,578 (57.1)
	一定日数以上休んだとき減額	893 (4.3)	1,822 (4.2)	4,375 (5.7)	3,569 (6.0)	705 (5.1)	101 (3.2)	7,090 (5.0)
	一定額から休んだ日数分減額	294 (1.4)	1,888 (4.3)	3,235 (4.2)	2,446 (4.1)	620 (4.4)	169 (5.4)	5,418 (3.8)
	日給月給	6,600 (31.8)	11,539 (26.4)	21,319 (27.8)	16,741 (28.2)	3,337 (23.9)	1,241 (39.5)	39,458 (28.0)
	出来高	828 (4.0)	674 (1.5)	2,247 (2.9)	1,762 (3.0)	430 (3.1)	55 (1.8)	3,748 (2.7)
	一定額＋出来高	149 (0.7)	786 (1.8)	1,968 (2.6)	1,488 (2.5)	365 (2.6)	115 (3.7)	2,903 (2.1)
日払い（週払い）	一定額	106 (0.5)	73 (0.2)	558 (0.7)	533 (0.9)	25 (0.2)	0 (0.0)	737 (0.5)
	一定額から休んだ時間分減額	180 (0.9)	10 (0.0)	155 (0.2)	74 (0.1)	6 (0.0)	75 (2.4)	346 (0.3)
	出来高	249 (1.2)	39 (0.1)	144 (0.2)	71 (0.1)	20 (0.1)	53 (1.7)	433 (0.3)
	一定額＋出来高	108 (0.5)	2 (0.0)	281 (0.4)	166 (0.3)	69 (0.5)	46 (1.5)	391 (0.3)
合　計		20,783 (100.0)	43,751 (100.0)	76,570 (100.0)	59,469 (100.0)	13,960 (100.0)	3,141 (100.0)	141,103 (100.0)

（注）1．（ ）の数値は各合計を100とした場合の構成比
2．無効回答企業 4,447社を除く

（下請比率別詳細）

下請比率、次数		0%超10%未満				10%以上20%未満				20%以上30%未満			
		一次下請	二次下請	三次以下下請	小計	一次下請	二次下請	三次以下下請	小計	一次下請	二次下請	三次以下下請	小計
月払い	一定額	5,448 (56.4)	116 (46.0)	22 (18.9)	5,586 (55.7)	5,752 (66.4)	80 (63.6)	45 (100.0)	5,877 (66.6)	4,891 (66.9)	263 (56.7)	75 (30.0)	5,230 (65.2)
	一定日数以上休んだとき減額	521 (5.4)	50 (19.8)		570 (5.7)	236 (2.7)			236 (2.7)	361 (4.9)	7 (1.5)		368 (4.6)
	一定額から休んだ日数分減額	260 (2.7)			260 (2.6)	170 (2.0)			170 (1.9)	115 (1.6)			115 (1.4)
	日給月給	3,042 (31.5)	80 (31.8)		3,122 (31.1)	2,366 (27.3)	46 (36.4)		2,411 (27.3)	1,795 (24.5)	194 (41.9)	176 (70.1)	2,165 (27.0)
	出来高	220 (2.3)		95 (81.1)	315 (3.1)	63 (0.7)			63 (0.7)	83 (1.1)			83 (1.0)
	一定額＋出来高	171 (1.8)			171 (1.7)	56 (0.6)			56 (0.6)	49 (0.7)			49 (0.6)
日払い（週払い）	一定額	3 (0.0)	6 (2.5)		9 (0.1)	17 (0.2)			17 (0.2)				
	一定額から休んだ時間分減額												
	出来高									15 (0.2)			15 (0.2)
	一定額＋出来高									2 (0.0)			2 (0.0)
合　計		9,665 (100.0)	252 (100.0)	117 (100.0)	10,034 (100.0)	8,660 (100.0)	125 (100.0)	45 (100.0)	8,831 (100.0)	7,312 (100.0)	464 (100.0)	251 (100.0)	8,027 (100.0)

下請比率、次数		30%以上40%未満				40%以上50%未満				50%以上60%未満			
		次下請	次下請	二次以下下請	小計	一次下請	二次下請	三次以下下請	小計	一次下請	二次下請	三次以下下請	小計
月払い	一定額	3,959 (58.0)	151 (71.0)		4,409 (57.8)	5,384 (64.4)	431 (54.1)		5,814 (63.0)	4,916 (65.3)	278 (45.4)		5,194 (63.2)
	一定日数以上休んだとき減額	283 (4.2)	83 (13.1)		366 (4.8)	255 (3.1)	26 (3.3)		282 (3.1)	256 (3.4)	86 (14.1)		342 (4.2)
	一定額から休んだ日数分減額	284 (4.2)	50 (7.9)	102 (59.3)	437 (5.7)	715 (8.6)	170 (21.3)	21 (30.0)	906 (9.8)	195 (2.6)	20 (3.2)		214 (2.6)
	日給月給	1,974 (28.9)	51 (8.1)	70 (40.7)	2,096 (27.5)	1,542 (18.4)	154 (19.3)	50 (70.0)	1,745 (18.9)	1,948 (25.9)	167 (27.3)	79 (100.0)	2,194 (26.7)
	出来高	72 (1.1)			72 (0.9)	141 (1.7)			141 (1.5)	125 (1.7)	14 (2.3)		139 (1.7)
	一定額＋出来高	189 (2.8)			189 (2.5)	306 (3.7)	15 (1.9)		321 (3.5)	91 (1.2)	48 (7.8)		139 (1.7)
日払い（週払い）	一定額	17 (0.7)			47 (0.6)								
	一定額から休んだ時間分減額					10 (0.1)			10 (0.1)				
	出来高	15 (0.2)			15 (0.2)	9 (0.1)			9 (0.1)				
	一定額＋出来高												
合　計		6,821 (100.0)	635 (100.0)	172 (100.0)	7,631 (100.0)	8,361 (100.0)	796 (100.0)	71 (100.0)	9,228 (100.0)	7,532 (100.0)	612 (100.0)	79 (100.0)	8,222 (100.0)

表5－6－3　常雇等の職長に対する賃金支払形態（下請比率、次数別集計）

下請比率、次数		60%以上70%未満				70%以上80%未満				80%以上90%未満			
		一次下請	二次下請	三次以下下請	小計	一次下請	二次下請	三次以下下請	小計	一次下請	二次下請	三次以下下請	小計
月払い	一定額	4,232 (63.0)	702 (62.4)	91 (59.9)	5,026 (62.8)	3,999 (53.3)	807 (55.0)	44 (88.2)	4,850 (53.7)	5,126 (60.6)	1,240 (77.6)	111 (77.8)	6,477 (63.5)
	一定日数以上休んだとき減額	388 (5.8)	129 (11.5)		517 (6.5)	596 (7.9)	97 (6.6)		693 (7.7)	535 (6.3)	80 (5.0)		615 (6.0)
	一定額から休んだ日数分減額	285 (4.2)	109 (9.7)		394 (4.9)	73 (1.0)	68 (4.6)		141 (1.6)	411 (4.9)	56 (3.5)		467 (4.6)
	日給月給	1,493 (22.2)	164 (14.6)	61 (40.1)	1,718 (21.5)	2,183 (29.1)	391 (26.7)	6 (11.9)	2,580 (28.6)	1,780 (21.0)	143 (9.0)	32 (22.2)	1,955 (19.2)
	出来高	122 (1.8)			122 (1.5)	209 (2.8)	6 (0.4)		215 (2.4)	39 (0.5)	77 (4.8)		115 (1.1)
	一定額＋出来高	117 (1.7)	20 (1.8)		137 (1.7)	323 (4.3)	92 (6.3)		415 (4.6)	183 (2.2)			183 (1.8)
日払い（週払い）	一定額					73 (1.0)			73 (0.8)	336 (4.0)	3 (0.2)		339 (3.3)
	一定額から休んだ時間分減額					53 (0.7)	6 (0.4)		59 (0.7)				
	出来高												
	一定額＋出来高	85 (1.3)			85 (1.1)					55 (0.7)			55 (0.5)
合　計		6,722 (100.0)	1,125 (100.0)	152 (100.0)	7,999 (100.0)	7,509 (100.0)	1,468 (100.0)	50 (100.0)	9,027 (100.0)	8,465 (100.0)	1,598 (100.0)	143 (100.0)	10,206 (100.0)

下請比率、次数		90%以上100%未満				100%				合計			
		一次下請	二次下請	三次以下下請	小計	一次下請	二次下請	三次以下下請	小計	一次下請	二次下請	三次以下下請	小計
月払い	一定額	5,650 (53.5)	1,571 (61.4)	198 (38.3)	7,419 (54.4)	8,697 (46.6)	3,783 (57.4)	841 (38.2)	13,321 (48.5)	58,053 (57.9)	9,722 (59.9)	1,428 (37.6)	80,578 (57.1)
	一定日数以上休んだとき減額	737 (7.0)	148 (5.8)	20 (3.8)	905 (6.6)	1,057 (5.7)	165 (2.5)	81 (3.7)	1,303 (4.7)	5,226 (5.2)	871 (5.4)	100 (2.6)	7,090 (5.0)
	一定額から休んだ日数分減額	769 (7.3)	30 (1.2)	27 (5.2)	826 (6.1)	713 (3.8)	337 (5.1)	142 (6.5)	1,193 (4.3)	3,991 (4.0)	840 (5.2)	293 (7.7)	5,418 (3.8)
	日給月給	2,757 (26.1)	602 (23.5)	257 (49.6)	3,616 (26.5)	6,580 (35.2)	1,870 (28.3)	806 (36.7)	9,256 (33.7)	27,459 (27.4)	3,863 (23.8)	1,536 (40.5)	39,458 (28.0)
	出来高	311 (2.9)	156 (6.1)		466 (3.4)	956 (5.1)	177 (2.7)	55 (2.5)	1,188 (4.3)	2,340 (2.3)	430 (2.7)	150 (4.0)	3,748 (2.7)
	一定額＋出来高	283 (2.7)	46 (1.8)	16 (3.1)	345 (2.5)	491 (2.6)	159 (2.4)	99 (4.5)	749 (2.7)	2,259 (2.3)	380 (2.3)	115 (3.0)	2,903 (2.1)
日払い（週払い）	一定額					121 (0.7)	22 (0.3)		146 (0.5)	600 (0.6)	31 (0.2)		737 (0.5)
	一定額から休んだ時間分減額					21 (0.1)		75 (3.4)	96 (0.4)	84 (0.1)	6 (0.0)	75 (2.0)	316 (0.3)
	出来高	45 (0.4)	6 (0.2)		51 (0.4)	26 (0.1)	14 (0.2)	53 (2.4)	93 (0.3)	110 (0.1)	21 (0.1)	53 (1.4)	433 (0.3)
	一定額＋出来高	17 (0.2)			17 (0.1)	9 (0.1)	69 (1.1)	46 (2.1)	124 (0.5)	168 (0.2)	69 (0.4)	46 (1.2)	391 (0.3)
合　計		10,568 (100.0)	2,560 (100.0)	518 (100.0)	13,646 (100.0)	18,673 (100.0)	6,597 (100.0)	2,199 (100.0)	27,469 (100.0)	100,291 (100.0)	16,232 (100.0)	3,797 (100.0)	111,103 (100.0)

（注）1．（　）の数値は各合計を100とした場合の構成比
2．無効回答企業 4,447社を除く

表5－6－3　常雇等の現場労働者（職長を除く）に対する賃金支払形態（下請比率、次数別集計）

（概要）　　（単位：社、%）

下請比率、次数		0%	0%超50%未満	50%以上100%以下				合計
					一次下請	二次下請	三次以下下請	
月払い	一定額	3,938 (15.5)	10,156 (21.0)	21,723 (25.4)	16,688 (25.3)	4,444 (27.3)	591 (17.5)	35,819 (22.5)
	一定日数以上休んだとき減額	710 (2.8)	2,465 (5.1)	6,127 (7.2)	5,028 (7.6)	996 (6.1)	103 (3.0)	9,303 (5.8)
	一定額から休んだ日数分減額	873 (3.4)	3,493 (7.2)	5,174 (6.0)	4,050 (6.1)	893 (5.5)	231 (6.8)	9,539 (6.0)
	日給月給	17,519 (68.9)	30,377 (62.8)	46,182 (53.9)	35,477 (53.7)	8,709 (53.5)	1,996 (59.0)	94,077 (59.0)
	出来高	734 (2.9)	638 (1.3)	2,865 (3.3)	2,029 (3.1)	670 (4.1)	166 (4.9)	4,236 (2.7)
	一定額＋出来高	467 (1.8)	407 (0.8)	1,816 (2.1)	1,422 (2.2)	270 (1.7)	124 (3.7)	2,690 (1.7)
日払い（週払い）	一定額	290 (1.1)	407 (0.8)	713 (0.8)	639 (1.0)	74 (0.5)	0 (0.0)	1,409 (0.9)
	一定額から休んだ時間分減額	372 (1.5)	225 (0.5)	262 (0.3)	130 (0.2)	57 (0.4)	75 (2.2)	861 (0.5)
	出来高	225 (0.9)	101 (0.2)	437 (0.5)	328 (0.5)	50 (0.3)	59 (1.7)	763 (0.5)
	一定額＋出来高	284 (1.1)	86 (0.2)	360 (0.4)	214 (0.3)	110 (0.7)	36 (1.1)	731 (0.5)
合　計		25,411 (100.0)	48,357 (100.0)	85,659 (100.0)	66,005 (100.0)	16,273 (100.0)	3,381 (100.0)	159,428 (100.0)

（注）1．（　）の数値は各合計を100とした場合の構成比
2．無効回答企業 3,874社を除く

（下請比率別詳細）

下請比率、次数		0%超10%未満				10%以上20%未満				20%以上30%未満			
		一次下請	二次下請	三次以下下請	小計	一次下請	二次下請	三次以下下請	小計	一次下請	二次下請	三次以下下請	小計
月払い	一定額	1,652 (14.9)	70 (26.9)	101 (85.9)	1,822 (15.9)	2,046 (21.7)	153 (50.3)		2,199 (22.5)	1,981 (24.7)	240 (33.4)	75 (30.0)	2,296 (25.5)
	一定日数以上休んだとき減額	592 (5.3)	45 (17.4)		637 (5.6)	581 (6.2)	13 (4.2)		593 (6.1)	474 (5.9)	22 (3.1)		496 (5.5)
	一定額から休んだ日数分減額	528 (4.8)	5 (1.8)		532 (4.6)	340 (3.6)	2 (0.8)		342 (3.5)	289 (3.6)	186 (25.9)		476 (5.3)
	日給月給	8,073 (72.7)	134 (51.5)	3 (2.8)	8,210 (71.5)	6,313 (67.1)	136 (44.7)		6,449 (66.1)	5,107 (63.6)	218 (30.3)	176 (70.1)	5,500 (61.1)
	出来高	83 (0.8)			83 (0.7)	28 (0.3)		45 (100.0)	73 (0.8)	75 (0.9)			75 (0.8)
	一定額＋出来高	27 (0.2)			27 (0.2)	76 (0.8)			76 (0.8)	43 (0.5)			43 (0.5)
日払い（週払い）	一定額	16 (0.1)	6 (2.4)	13 (11.3)	35 (0.3)	29 (0.3)			29 (0.3)	15 (0.2)			15 (0.2)
	一定額から休んだ時間分減額	100 (0.9)			100 (0.9)	1 (0.0)			1 (0.0)	13 (0.2)	53 (7.4)		66 (0.7)
	出来高	38 (0.3)			38 (0.3)					7 (0.1)			7 (0.1)
	一定額＋出来高									31 (0.4)			31 (0.3)
合　計		11,108 (100.0)	259 (100.0)	117 (100.0)	11,485 (100.0)	9,413 (100.0)	304 (100.0)	45 (100.0)	9,763 (100.0)	8,036 (100.0)	720 (100.0)	251 (100.0)	9,006 (100.0)

下請比率、次数		30%以上40%未満				40%以上50%未満				50%以上60%未満			
		一次下請	二次下請	三次以下下請	小計	一次下請	二次下請	三次以下下請	小計	一次下請	二次下請	三次以下下請	小計
月払い	一定額	1,672 (22.6)	112 (18.3)		1,784 (21.8)	1,903 (21.1)	152 (17.9)		2,055 (20.7)	2,544 (29.2)	209 (25.4)	14 (14.9)	2,767 (28.7)
	一定日数以上休んだとき減額	261 (3.5)	45 (7.4)		306 (3.7)	424 (4.7)	9 (1.1)		433 (4.4)	716 (8.2)	78 (9.5)		794 (8.3)
	一定額から休んだ日数分減額	514 (7.0)	91 (14.8)		605 (7.4)	1,306 (14.5)	232 (27.5)		1,538 (15.5)	522 (6.0)	18 (2.2)		540 (5.6)
	日給月給	4,563 (61.7)	364 (59.5)	177 (100.0)	5,104 (62.4)	4,681 (52.0)	383 (45.3)	50 (70.0)	5,114 (51.6)	4,765 (54.7)	439 (53.4)	79 (85.1)	5,283 (54.9)
	出来高	104 (1.4)			104 (1.3)	227 (2.5)	55 (6.5)	21 (30.0)	303 (3.1)	128 (1.5)			128 (1.3)
	一定額＋出来高	138 (1.9)			138 (1.7)	108 (1.2)	15 (1.8)		123 (1.2)	10 (0.1)	16 (1.9)		26 (0.3)
日払い（週払い）	一定額	87 (1.2)			87 (1.1)	241 (2.7)			241 (2.4)		8 (1.0)		8 (0.1)
	一定額から休んだ時間分減額					58 (0.6)			58 (0.6)				
	出来高	56 (0.8)			56 (0.7)					8 (0.1)			8 (0.1)
	一定額＋出来高					55 (0.6)			55 (0.6)	19 (0.2)	55 (6.7)		75 (0.8)
合　計		7,394 (100.0)	612 (100.0)	177 (100.0)	8,183 (100.0)	9,002 (100.0)	847 (100.0)	71 (100.0)	9,920 (100.0)	8,713 (100.0)	823 (100.0)	93 (100.0)	9,629 (100.0)

表5－6－3　常雇等の現場労働者（職長を除く）に対する賃金支払形態（下請比率、次数別集計）

下請比率、次数		60%以上70%未満				70%以上80%未満				80%以上90%未満			
		一次下請	二次下請	三次以下下請	小計	一次下請	二次下請	三次以下下請	小計	一次下請	二次下請	三次以下下請	小計
月払い	一定額	1,622 (22.6)	250 (21.0)	51 (45.6)	1,923 (22.7)	2,296 (27.9)	266 (16.9)		2,562 (26.0)	3,247 (34.2)	811 (47.7)	31 (21.4)	4,089 (36.1)
	一定日数以上休んだとき減額	684 (9.5)	134 (11.3)		818 (9.6)	548 (6.6)	81 (5.1)		629 (6.4)	729 (7.7)	73 (4.3)		803 (7.1)
	一定額から休んだ日数分減額	658 (9.2)	118 (9.9)		776 (9.2)	396 (4.8)	64 (4.1)		460 (4.7)	528 (5.6)	56 (3.3)	53 (36.7)	637 (5.6)
	日給月給	3,878 (54.0)	644 (54.0)	61 (54.4)	4,583 (54.0)	4,461 (54.1)	1,071 (68.0)	50 (100.0)	5,582 (56.6)	4,229 (44.6)	625 (36.8)	43 (30.2)	4,897 (43.2)
	出来高	141 (2.0)			141 (1.7)	175 (2.1)	39 (2.5)		213 (2.2)	169 (1.8)	82 (4.8)		251 (2.2)
	一定額＋出来高	99 (1.4)			99 (1.2)	229 (2.8)	47 (3.0)		275 (2.8)	199 (2.1)	27 (1.6)	17 (11.6)	242 (2.1)
日払い（週払い）	一定額					66 (0.8)			66 (0.7)	315 (3.3)	27 (1.6)		342 (3.0)
	一定額から休んだ時間分減額	12 (0.2)	45 (3.8)		57 (0.7)	53 (0.7)	6 (0.4)		59 (0.6)	20 (0.2)			20 (0.2)
	出来高	6 (0.1)			6 (0.1)	20 (0.2)			20 (0.2)				
	一定額＋出来高	85 (1.2)			85 (1.0)		2 (0.2)		2 (0.0)	55 (0.6)			55 (0.5)
合　計		7,184 (100.0)	1,191 (100.0)	112 (100.0)	8,488 (100.0)	8,244 (100.0)	1,576 (100.0)	50 (100.0)	9,869 (100.0)	9,492 (100.0)	1,701 (100.0)	143 (100.0)	11,337 (100.0)

下請比率、次数		90%以上100%未満				100%				合計			
		一次下請	二次下請	三次以下下請	小計	一次下請	二次下請	三次以下下請	小計	一次下請	二次下請	三次以下下請	小計
月払い	一定額	3,163 (27.7)	894 (29.5)	139 (26.8)	4,196 (28.0)	3,816 (18.2)	2,014 (25.3)	356 (14.5)	6,187 (19.7)	25,943 (23.4)	5,171 (27.2)	767 (19.0)	35,819 (22.5)
	一定日数以上休んだとき減額	1,085 (9.5)	258 (8.5)		1,343 (9.0)	1,266 (6.0)	372 (4.7)	103 (4.2)	1,740 (5.6)	7,360 (6.6)	1,130 (5.9)	103 (2.6)	9,303 (5.8)
	一定額から休んだ日数分減額	719 (6.3)	60 (2.0)	27 (5.2)	806 (5.4)	1,227 (5.9)	577 (7.3)	151 (6.1)	1,955 (6.2)	7,026 (6.3)	1,409 (7.4)	230 (5.7)	9,539 (6.0)
	日給月給	5,588 (48.9)	1,517 (50.1)	340 (65.3)	7,445 (49.7)	12,556 (59.9)	4,413 (55.5)	1,423 (57.8)	18,392 (58.6)	64,213 (57.9)	9,944 (52.3)	2,401 (59.4)	94,077 (59.0)
	出来高	390 (3.4)	208 (6.9)		598 (4.0)	1,026 (4.9)	341 (4.3)	166 (6.7)	1,532 (4.9)	2,546 (2.3)	725 (3.8)	232 (5.7)	4,236 (2.7)
	一定額＋出来高	378 (3.3)	51 (1.7)	14 (2.8)	444 (3.0)	507 (2.4)	129 (1.6)	93 (3.8)	730 (2.3)	1,814 (1.6)	285 (1.5)	124 (3.1)	2,690 (1.7)
日払い（週払い）	一定額	14 (0.1)			14 (0.1)	244 (1.2)	39 (0.5)		283 (0.9)	1,026 (0.9)	80 (0.4)	13 (0.3)	1,409 (0.9)
	一定額から休んだ時間分減額	24 (0.2)	6 (0.2)		30 (0.2)	21 (0.1)		75 (3.1)	96 (0.3)	303 (0.3)	111 (0.6)	75 (1.9)	861 (0.5)
	出来高	49 (0.4)	33 (1.1)		82 (0.6)	245 (1.2)	17 (0.2)	59 (2.4)	320 (1.0)	429 (0.4)	50 (0.3)	59 (1.5)	763 (0.5)
	一定額＋出来高	17 (0.2)			17 (0.1)	38 (0.2)	53 (0.7)	36 (1.5)	128 (0.4)	300 (0.3)	111 (0.6)	36 (0.9)	731 (0.5)
合　計		11,426 (100.0)	3,027 (100.0)	520 (100.0)	14,973 (100.0)	20,946 (100.0)	7,955 (100.0)	2,463 (100.0)	31,364 (100.0)	110,960 (100.0)	19,015 (100.0)	4,042 (100.0)	159,428 (100.0)

（注）1．（ ）の数値は各合計を100とした場合の構成比
2．無効回答企業 3,874社を除く

表5－6－3　臨時・日雇の現場労働者に対する賃金支払形態（下請比率、次数別集計）

（概要）　　（単位：社、％）

下請比率、次数		0％	0％超50％未満	50％以上100％以下				合計
					一次下請	二次下請	三次以下下請	
月払い	一定額	896 (4.7)	1,093 (3.1)	1,699 (3.1)	1,315 (3.1)	286 (2.7)	98 (4.1)	3,688 (3.4)
	一定日数以上休んだとき減額	52 (0.3)	275 (0.8)	377 (0.7)	315 (0.8)	62 (0.6)	0 (0.0)	704 (0.6)
	一定額から休んだ日数分減額	426 (2.2)	314 (0.9)	955 (1.7)	616 (1.5)	319 (3.0)	20 (0.8)	1,693 (1.6)
	日給月給	13,438 (70.4)	27,380 (77.3)	36,422 (66.4)	27,919 (66.9)	7,066 (66.2)	1,437 (59.7)	77,238 (70.7)
	出来高	956 (5.0)	544 (1.5)	2,975 (5.4)	2,190 (5.2)	677 (6.3)	108 (4.5)	4,475 (4.1)
	一定額＋出来高	161 (0.8)	286 (0.8)	477 (0.9)	330 (0.8)	51 (0.5)	96 (4.0)	924 (0.9)
日払い（週払い）	一定額	1,447 (7.6)	2,693 (7.6)	5,247 (9.6)	4,043 (9.7)	910 (8.5)	294 (12.2)	9,388 (8.6)
	一定額から休んだ時間分減額	609 (3.2)	1,362 (3.8)	2,271 (4.1)	1,589 (3.8)	532 (5.0)	150 (6.2)	4,243 (3.9)
	出来高	1,075 (5.6)	1,170 (3.3)	4,069 (7.4)	3,245 (7.8)	617 (5.8)	207 (8.6)	6,314 (5.8)
	一定額＋出来高	22 (0.1)	287 (0.8)	346 (0.6)	199 (0.5)	147 (1.4)	0 (0.0)	655 (0.6)
合　計		19,082 (100.0)	35,399 (100.0)	54,841 (100.0)	41,763 (100.0)	10,669 (100.0)	2,409 (100.0)	109,322 (100.0)

（注）１．（　）の数値は各合計を100とした場合の構成比
２．無効回答企業 6,320社を除く

（下請比率別詳細）

下請比率、次数		0％超10％未満				10％以上20％未満				20％以上30％未満			
		一次下請	二次下請	三次以下下請	小計	一次下請	二次下請	三次以下下請	小計	一次下請	二次下請	三次以下下請	小計
月払い	一定額	499 (6.0)			499 (5.9)	146 (2.0)	2 (0.6)		148 (2.0)	105 (1.9)	9 (1.7)		113 (1.9)
	一定日数以上休んだとき減額	24 (0.3)			24 (0.3)	91 (1.3)	13 (4.5)		103 (1.4)	36 (0.7)			36 (0.6)
	一定額から休んだ日数分減額	101 (1.2)			101 (1.2)	18 (0.3)			18 (0.2)	67 (1.2)			67 (1.1)
	日給月給	6,839 (82.0)	72 (48.6)	9 (100.0)	6,920 (81.4)	5,673 (79.2)	104 (36.7)		5,777 (77.1)	4,248 (78.8)	207 (39.7)	176 (100.0)	4,631 (76.1)
	出来高	94 (1.1)			94 (1.1)	58 (0.8)		45 (100.0)	103 (1.4)	82 (1.5)	9 (1.8)		92 (1.5)
	一定額＋出来高	13 (0.2)			13 (0.2)	89 (1.2)	109 (38.4)		198 (2.6)	1 (0.0)	10 (1.9)		11 (0.2)
日払い（週払い）	一定額	437 (5.2)	51 (34.8)		488 (5.8)	582 (8.1)	56 (19.8)		638 (8.5)	491 (9.1)			491 (8.1)
	一定額から休んだ時間分減額	167 (2.0)			167 (2.0)	192 (2.7)			192 (2.6)	259 (4.8)			259 (4.3)
	出来高	166 (2.0)	25 (16.7)		191 (2.3)	244 (3.4)			244 (3.3)	98 (1.8)	202 (38.7)		300 (4.9)
	一定額＋出来高					74 (1.0)			74 (1.0)	3 (0.1)	85 (16.3)		88 (1.4)
合　計		8,340 (100.0)	148 (100.0)	9 (100.0)	8,497 (100.0)	7,167 (100.0)	283 (100.0)	45 (100.0)	7,495 (100.0)	5,389 (100.0)	522 (100.0)	176 (100.0)	6,086 (100.0)

下請比率、次数		30％以上40％未満				40％以上50％未満				50％以上60％未満			
		一次下請	二次下請	三次以下下請	小計	一次下請	二次下請	三次以下下請	小計	一次下請	二次下請	三次以下下請	小計
月払い	一定額	199 (4.1)			199 (3.6)	116 (1.6)	18 (2.8)		134 (1.7)	456 (6.9)	42 (7.8)		498 (6.9)
	一定日数以上休んだとき減額	21 (0.4)	31 (5.6)		52 (0.9)	60 (0.8)			60 (0.8)	89 (1.4)			89 (1.2)
	一定額から休んだ日数分減額	3 (0.1)	5 (0.8)		7 (0.1)	121 (1.7)			121 (1.5)	114 (1.7)	12 (2.2)		125 (1.7)
	日給月給	3,791 (77.8)	472 (86.2)	70 (100.0)	4,333 (78.9)	5,230 (73.6)	439 (66.7)	50 (70.0)	5,719 (73.0)	4,813 (73.1)	315 (58.9)	77 (97.5)	5,204 (72.3)
	出来高	89 (1.8)			89 (1.6)	166 (2.3)			166 (2.1)	223 (3.4)	45 (8.5)		269 (3.7)
	一定額＋出来高	53 (1.1)			53 (1.0)	11 (0.2)			11 (0.1)	112 (1.7)			112 (1.6)
日払い（週払い）	一定額	466 (9.6)			466 (8.5)	545 (7.7)	64 (9.8)		610 (7.8)	522 (7.9)	19 (3.6)		541 (7.5)
	一定額から休んだ時間分減額	85 (1.8)	36 (6.5)		121 (2.2)	596 (8.4)	27 (4.1)		623 (8.0)	121 (1.8)	20 (3.8)		141 (2.0)
	出来高	138 (2.8)	5 (0.8)		142 (2.6)	162 (2.3)	110 (16.6)	21 (30.0)	293 (3.7)	109 (1.7)	26 (4.9)	2 (2.5)	137 (1.9)
	一定額＋出来高	29 (0.6)			29 (0.5)	96 (1.4)			96 (1.2)	24 (0.4)	55 (10.3)		79 (1.1)
合　計		4,873 (100.0)	547 (100.0)	70 (100.0)	5,490 (100.0)	7,102 (100.0)	659 (100.0)	71 (100.0)	7,831 (100.0)	6,581 (100.0)	534 (100.0)	79 (100.0)	7,194 (100.0)

表5－6－3 臨時・日雇の現場労働者に対する賃金支払形態（下請比率、次数別集計）

下請比率、次数		60%以上70%未満				70%以上80%未満				80%以上90%未満			
		一次下請	二次下請	三次以下下請	小計	一次下請	二次下請	三次以下下請	小計	一次下請	二次下請	三次以下下請	小計
月払い	一定額	123 (2.5)	70 (7.5)		192 (3.3)	68 (1.4)			68 (1.1)	106 (1.7)	66 (4.2)		173 (2.2)
	一定日数以上休んだとき減額	10 (0.2)	3 (0.3)		13 (0.2)		2 (0.1)		2 (0.0)	29 (0.5)			29 (0.4)
	一定額から休んだ日数分減額	15 (0.3)	100 (10.9)		115 (2.0)	98 (2.0)	13 (1.1)		110 (1.9)	116 (1.9)	40 (2.5)		156 (2.0)
	日給月給	3,249 (66.9)	557 (60.3)	61 (54.4)	3,867 (65.7)	3,614 (74.7)	850 (77.3)	50 (100.0)	4,513 (75.4)	3,687 (59.8)	1,174 (74.3)	101 (100.0)	4,962 (63.3)
	出来高	226 (4.7)	26 (2.8)		253 (4.3)	183 (3.8)	196 (17.8)		379 (6.3)	138 (2.2)	6 (0.4)		144 (1.8)
	一定額＋出来高	38 (0.8)			38 (0.6)	60 (1.2)			60 (1.0)	3 (0.1)	27 (1.7)		30 (0.4)
日払い（週払い）	一定額	322 (6.6)	68 (7.4)	51 (45.6)	441 (7.5)	317 (6.6)	22 (2.0)		340 (5.7)	1,082 (17.6)	109 (6.9)		1,191 (15.2)
	一定額から休んだ時間分減額	413 (8.5)	85 (9.2)		498 (8.5)	105 (2.2)	11 (1.0)		116 (1.9)	239 (3.9)	37 (2.3)		275 (3.5)
	出来高	413 (8.5)	14 (1.6)		427 (7.3)	379 (7.8)	6 (0.6)		385 (6.4)	710 (11.5)	121 (7.7)		831 (10.6)
	一定額＋出来高	45 (0.9)			45 (0.8)	10 (0.2)			10 (0.2)	53 (0.9)			53 (0.7)
合　計		4,855 (100.0)	923 (100.0)	112 (100.0)	5,890 (100.0)	4,835 (100.0)	1,099 (100.0)	50 (100.0)	5,984 (100.0)	6,163 (100.0)	1,581 (100.0)	101 (100.0)	7,845 (100.0)

下請比率、次数		90%以上100%未満				100%				合計			
		一次下請	二次下請	三次以下下請	小計	一次下請	二次下請	三次以下下請	小計	一次下請	二次下請	三次以下下請	小計
月払い	一定額	177 (2.4)	15 (0.8)	88 (19.7)	280 (2.8)	385 (3.2)	93 (2.0)	10 (0.6)	488 (2.7)	2,380 (3.2)	314 (2.5)	98 (3.5)	3,688 (3.4)
	一定日数以上休んだとき減額	108 (1.5)	47 (2.4)		156 (1.6)	79 (0.7)	10 (0.2)		89 (0.5)	547 (0.7)	105 (0.8)		704 (0.6)
	一定額から休んだ日数分減額	89 (1.2)	91 (4.7)	20 (4.4)	200 (2.0)	184 (1.6)	63 (1.4)		247 (1.4)	925 (1.2)	323 (2.5)	20 (0.7)	1,693 (1.6)
	日給月給	4,889 (65.5)	1,269 (65.2)	261 (58.2)	6,419 (65.1)	7,667 (64.6)	2,901 (63.3)	887 (54.8)	11,455 (63.4)	53,700 (72.0)	8,359 (65.2)	1,741 (62.6)	77,238 (70.7)
	出来高	547 (7.3)	53 (2.7)		600 (6.1)	873 (7.4)	351 (7.7)	108 (6.7)	1,332 (7.4)	2,679 (3.6)	687 (5.4)	154 (5.5)	4,475 (4.1)
	一定額＋出来高	25 (0.3)	16 (0.8)		41 (0.4)	92 (0.8)	8 (0.2)	96 (5.9)	196 (1.1)	498 (0.7)	170 (1.3)	96 (3.4)	924 (0.9)
日払い（週払い）	一定額	760 (10.2)	185 (9.5)	27 (6.0)	972 (9.9)	1,040 (8.8)	507 (11.1)	216 (13.3)	1,763 (9.8)	6,565 (8.8)	1,083 (8.4)	294 (10.6)	9,388 (8.6)
	一定額から休んだ時間分減額	405 (5.4)	154 (7.9)		560 (5.7)	306 (2.6)	225 (4.9)	150 (9.3)	682 (3.8)	2,888 (3.9)	595 (4.6)	150 (5.4)	4,243 (3.9)
	出来高	437 (5.9)	114 (5.9)	53 (11.7)	604 (6.1)	1,197 (10.1)	336 (7.3)	152 (9.4)	1,685 (9.3)	4,053 (5.4)	958 (7.5)	228 (8.2)	6,314 (5.8)
	一定額＋出来高	23 (0.3)	2 (0.1)		26 (0.3)	44 (0.4)	90 (2.0)		134 (0.7)	400 (0.5)	233 (1.8)		655 (0.6)
合　計		7,461 (100.0)	1,947 (100.0)	449 (100.0)	9,857 (100.0)	11,868 (100.0)	4,585 (100.0)	1,618 (100.0)	18,071 (100.0)	74,633 (100.0)	12,827 (100.0)	2,780 (100.0)	109,322 (100.0)

（注）1．（ ）の数値は各合計を100とした場合の構成比
2．無効回答企業 6,320社を除く

第6章

建設機械・設備

(1) 建設機械・設備の調達方法

建設業における工事施工の機械化及び建設設備の導入は、施工の合理化・省力化を図り、安全性を高め、生産性を向上させるうえで大きな役割を果たしている。ただし、一方これらを保有することは、受注が流動的な中で多額の設備投資を抱えるというマイナスの側面もある。

そこで、建設機械の調達方法について調査したものであり、この結果を６業種別、資本金階層別に集計したものが表６－１であり、30業種別の詳細を示したのが表６－２であり、下請比率別、下請次数別に集計したものが表６－３である。

① クレーン類

クレーン類の調達方法は、建設業全体ではレンタルが最も多く33.1％で、次いで、クレーン類を使用する工事を外注している企業が28.4％となっている。

資本金階層別に見ると、資本金5,000万円以上では外注している企業が最も多く、資本金5,000万円未満の各階層では、レンタルしている企業が最も多い。

表６－２により業種別に見ると、自社保有している比率は、造園（67.2％）、鉄筋（50.4％）、さく井（43.4％）の順に高い。

表６－３により下請比率別に見ると、外注している企業の比率は下請比率０％が44.8％、下請比率０％超50％未満が31.9％、下請比率50％以上が22.6％で下請比率が高くなるほど低下している。また、下請比率50％以上の階層において下請次数別に見ると、一次下請が23.7％、二次下請が18.8％、三次以下下請が19.5％と、下請次数が下位になるほど低くなっているが、下請比率100％の三次以下下請の階層においても外注する企業が22.0％に上っており、重層下請構造の複雑さがうかがえる。

② ブルドーザー類

ブルドーザー類の調達方法は、建設業全体ではレンタルが最も多く21.4％で、次いで、自社保有が21.3％となっている。

資本金階層別に見ると、資本金１億円以上では外注している企業が最も多く、資本金1,000万円以上１億円未満の各階層では自社保有が最も多く、資本金1,000万円未満の各階層ではレンタルが最も多い。

表６－２により業種別に見ると、自社保有している比率は、土木（52.1％）、一般土木建築（41.4％）、ほ装（34.9％）の順に高い。

表６－３により下請比率別に見ると、外注している企業の比率は下請比率０％が31.1％、下請比率０％超50％未満が23.2％、下請比率50％以上が13.4％と下請比率が高くなるほど低くなっている。また、下請比率50％以上の階層において下請次数別に見ると、一次下請が14.1％、二次下請が12.2％、三次以下下請が7.8％で、下請次数が下位になるほど低くなっている。

③ ショベル類

ショベル類の調達方法は、建設業全体では自社保有が最も多く45.0％で、次いで、ショベル類を使用する工事を外注している企業が14.9％となっている。

資本金階層別に見ると、資本金１億円以上では外注している企業が最も多く、資本金１億円未満の各

階層では、自社保有している企業が最も多い。

表６－２により業種別に見ると、自社保有している比率は、水道施設（87.6％）、土木（84.0％）、一般土木建築（73.3％）の順に高い。

表６－３により下請比率別に見ると、外注している企業の比率は下請比率０％が29.5％、下請比率０％超50％未満が16.6％、下請比率50％以上が10.5％で、下請比率が高くなるほど低くなっている。また、下請比率50％以上の階層において下請次数別に見ると、一次下請が11.0％、二次下請が10.1％、三次以下下請が4.4％と、下請次数が下位になるほど低くなっている。

④　ローラ類

ローラ類の調達方法は、建設業全体ではレンタルが最も多く27.7％で、次いで、ローラ類を使用する工事を外注している企業が19.4％となっている。

資本金階層別に見ると、資本金5,000万円以上では外注している企業が最も多く、資本金5,000万円未満の各階層では、レンタルしている企業が最も多い。

表６－２により業種別に見ると、自社保有している比率は、ほ装（63.4％）、土木（27.2％）、一般土木建築（25.1％）の順に高い。

表６－３により下請比率別に見ると、外注している企業の比率は下請比率０％が28.7％、下請比率０％超50％未満が23.7％、下請比率50％以上が14.4％と下請比率が高くなるほど低くなっている。また、下請比率50％以上の階層において下請次数別に見ると、一次下請が15.7％、二次下請が10.6％、三次以下下請が8.3％と、下請次数が下位になるほど低くなっている。

⑤　ダンプ類

ダンプ類の調達方法は、建設業全体では自社保有が最も多く55.2％で半数以上を占めている。

資本金階層別に見ると、資本金１億円以上では外注している企業が最も多く、資本金１億円未満の各階層では、自社保有している企業が最も多い。

表６－２により業種別に見ると、自社保有している比率は、水道施設（95.1％）、土木（83.6％）、造園（81.9％）の順に高い。

表６－３により下請比率別に見ると、外注している企業の比率は下請比率０％が20.1％、下請比率０％超50％未満が15.0％、下請比率50％以上が11.9％で下請比率が高くなるほど低くなっている。また、下請比率50％以上の階層において下請次数別に見ると、一次下請が12.1％、二次下請が11.6％、三次以下下請が9.9％で、下請次数が下位になるほど低くなっている。

⑥　工事用ポンプ類

工事用ポンプ類の調達方法は、建設業全体では自社保有が最も多く42.0％で、次いで、レンタルが21.3％となっている。

資本金階層別に見ると、資本金１億円以上ではレンタルしている企業が最も多く、資本金１億円未満の各階層では、自社保有している企業が最も多い。

表６－２により業種別に見ると、自社保有している比率は、水道施設（80.9％）、管（71.1％）、土木（66.7％）の順に高い。

表６－３により下請比率別に見ると、外注している企業の比率は下請比率０％が19.8％、下請比率０

％超50％未満が12.5％、下請比率50％以上が7.8％で下請比率が高くなるほど低くなっている。また、下請比率50％以上の階層において下請次数別に見ると、一次下請が8.3％、二次下請が6.2％、三次以下下請が7.3％となっている。

⑦　台場・足場

台場・足場の調達方法は、建設業全体では自社保有が最も多く41.7％で、次いで、レンタルが24.5％となっている。

資本金階層別に見ると、資本金１億円以上ではレンタルしている企業が最も多く、資本金１億円未満の各階層では、自社保有している企業が最も多い。

表６－２により業種別に見ると、自社保有している比率は、一般土木建築（65.7％）、木造建築（61.0％）、建築（50.5％）の順に高い。

表６－３により下請比率別に見ると、外注している企業の比率は下請比率０％が22.0％、下請比率０％超50％未満が17.6％、下請比率50％以上が18.6％となっている。また、下請比率50％以上の階層において下請次数別に見ると、一次下請が18.2％、二次下請が20.7％、三次以下下請が15.8％となっている。

⑧　仮設事務所

仮設事務所の調達方法は、建設業全体ではレンタルが最も多く35.0％で、次いで、自社保有が24.0％となっている。

資本金階層別に見ると、全ての資本金階層においてレンタルしている企業が最も多い。

表６－２により業種別に見ると、自社保有している比率は、土木（48.1％）、一般土木建築（47.8％）が際立って高い。

表６－３により下請比率別に見ると、外注している企業の比率は下請比率０％が6.6％、下請比率０％超50％未満が4.6％、下請比率50％以上が5.2％でいずれの階層でも低い値になっている。また、下請比率50％以上の階層において下請次数別に見ると、一次下請が5.6％、二次下請が4.3％、三次以下下請が2.7％で、下請次数が下位になるほど低くなっているが、いずれも低い値である。

⑨　仮設鋼材（Ｈ鋼など）

仮設鋼材の調達方法は、建設業全体ではレンタルが最も多く25.3％で、次いで、仮設鋼材を使用する工事を外注している企業が18.7％となっている。

資本金階層別に見ると、いずれの資本金階層においてもレンタルしている企業が最も多い。

表６－２により業種別に見ると、自社保有している比率は、さく井（26.7％）、鋼構造物（24.9％）、機械器具設置（19.5％）の順に高い。

表６－３により下請比率別に見ると、外注している企業の比率は下請比率０％が28.7％、下請比率０％超50％未満が21.6％、下請比率50％以上が14.6％で下請比率が高くなるほど低下している。また、下請比率50％以上の階層において下請次数別に見ると、一次下請が15.9％、二次下請が10.8％、三次以下下請が7.1％と、下請次数が下位になるほど低くなっている。

表6－1 建設機械・設備の調達方法＜クレーン類＞

（単位：社、％）

業種	資本金		個人	法人 200万円未満	200万円以上300万円未満	300万円以上500万円未満	500万円以上1000万円未満	1000万円以上2000万円未満	2000万円以上5000万円未満	5000万円以上1億円未満	1億円以上10億円未満	10億円以上	合計
一般土木建築		自社保有	197 (30.0)			120 (36.5)	101 (23.4)	550 (19.7)	429 (22.8)	147 (22.1)	68 (24.7)	22 (30.2)	1,634 (23.0)
		レンタル	213 (32.5)			111 (33.8)	244 (56.6)	1,096 (39.2)	944 (50.1)	274 (41.1)	112 (40.6)	25 (33.6)	3,019 (42.5)
		外注	226 (34.5)			54 (16.4)	86 (19.9)	779 (27.8)	485 (25.7)	245 (36.8)	92 (33.3)	23 (31.1)	1,989 (28.0)
		施工なし	20 (3.0)			44 (13.3)		372 (13.3)	25 (1.3)		4 (1.4)	4 (5.2)	468 (6.6)
		小計	655 (100.0)			330 (100.0)	431 (100.0)	2,797 (100.0)	1,883 (100.0)	666 (100.0)	275 (100.0)	73 (100.0)	7,110 (100.0)
土木		自社保有	2,829 (24.7)			1,809 (32.5)	2,010 (20.7)	6,051 (25.5)	1,271 (20.1)	403 (40.9)	56 (28.2)	1 (3.6)	14,431 (24.8)
		レンタル	4,488 (39.1)		130 (100.0)	1,646 (29.5)	4,048 (41.7)	9,562 (40.3)	2,683 (42.4)	351 (35.5)	54 (27.3)	15 (42.3)	22,976 (39.5)
		外注	2,120 (18.5)	10 (100.0)		1,203 (21.6)	2,965 (30.6)	5,813 (24.6)	1,966 (31.0)	196 (19.9)	80 (40.4)	18 (50.8)	14,400 (24.8)
		施工なし	2,033 (17.7)			913 (16.4)	682 (7.0)	2,281 (9.6)	414 (6.5)	37 (3.7)	8 (4.1)	1 (3.2)	6,369 (10.9)
		小計	11,471 (100.0)	10 (100.0)	130 (100.0)	5,571 (100.0)	9,704 (100.0)	23,737 (100.0)	6,333 (100.0)	987 (100.0)	197 (100.0)	35 (100.0)	58,176 (100.0)
建築	建築	自社保有	393 (8.1)			383 (17.7)	501 (20.7)	1,028 (12.5)	300 (12.9)	40 (5.9)	19 (8.1)	7 (21.2)	2,672 (12.7)
		レンタル	1,609 (33.0)	10 (50.0)		529 (24.4)	621 (25.6)	2,292 (27.8)	785 (33.6)	231 (34.1)	82 (34.6)	7 (21.2)	6,167 (29.4)
		外注	2,091 (42.9)	10 (50.0)		1,091 (50.3)	1,077 (44.5)	4,446 (54.0)	1,104 (47.3)	379 (56.0)	132 (55.8)	20 (57.7)	10,349 (49.3)
		施工なし	783 (16.1)			165 (7.6)	224 (9.2)	471 (5.7)	146 (6.2)	27 (4.0)	4 (1.5)		1,818 (8.7)
		小計	4,876 (100.0)	19 (100.0)		2,168 (100.0)	2,423 (100.0)	8,237 (100.0)	2,335 (100.0)	676 (100.0)	237 (100.0)	35 (100.0)	21,007 (100.0)
	木造建築	自社保有	359 (3.2)			288 (6.8)	347 (11.2)	679 (14.0)	37 (5.0)	18 (24.1)			1,727 (7.1)
		レンタル	3,316 (29.9)	10 (37.6)		1,144 (26.8)	817 (26.4)	1,488 (30.7)	286 (38.7)	3 (4.1)	2 (5.1)		7,067 (29.2)
		外注	6,079 (54.8)	16 (62.4)		1,903 (44.6)	1,554 (50.1)	2,303 (47.4)	401 (54.4)	55 (71.8)	38 (86.5)		12,348 (51.0)
		施工なし	1,345 (12.1)			929 (21.8)	382 (12.3)	384 (7.9)	14 (2.0)		1 (8.2)		3,057 (12.6)
		小計	11,099 (100.0)	26 (100.0)		4,264 (100.0)	3,099 (100.0)	4,854 (100.0)	738 (100.0)	76 (100.0)	44 (100.0)		24,199 (100.0)
	小計	自社保有	752 (4.7)			671 (10.4)	847 (15.3)	1,707 (13.0)	337 (11.0)	58 (7.7)	19 (6.8)	7 (21.2)	4,400 (9.7)
		レンタル	4,925 (30.8)	19 (42.9)		1,673 (26.0)	1,438 (26.0)	3,781 (28.9)	1,071 (34.8)	234 (31.1)	85 (30.1)	7 (21.2)	13,234 (29.3)
		外注	8,170 (51.1)	26 (57.1)		2,994 (46.5)	2,631 (47.6)	6,748 (51.5)	1,505 (49.0)	434 (57.6)	170 (60.5)	20 (57.7)	22,698 (50.2)
		施工なし	2,128 (13.3)			1,094 (17.0)	605 (11.0)	855 (6.5)	160 (5.2)	27 (3.6)	7 (2.5)		4,876 (10.8)
		小計	15,975 (100.0)	45 (100.0)		6,432 (100.0)	5,522 (100.0)	13,091 (100.0)	3,073 (100.0)	753 (100.0)	281 (100.0)	35 (100.0)	45,207 (100.0)
設備		自社保有	1,119 (18.4)		11 (12.5)	1,995 (20.5)	1,439 (21.4)	3,683 (21.3)	825 (29.3)	96 (18.9)	34 (11.8)	24 (31.2)	9,226 (21.2)
		レンタル	2,352 (38.8)	26 (100.0)		3,362 (34.6)	2,060 (30.7)	6,001 (34.7)	900 (31.9)	97 (19.2)	80 (27.4)	20 (26.6)	14,898 (34.2)
		外注	866 (14.3)			1,704 (17.5)	1,663 (24.8)	4,090 (23.7)	694 (24.6)	209 (41.4)	138 (47.2)	26 (33.5)	9,390 (21.5)
		施工なし	1,730 (28.5)		78 (87.5)	2,655 (27.3)	1,557 (23.2)	3,513 (20.3)	399 (14.2)	103 (20.1)	40 (13.6)	7 (8.7)	10,082 (23.1)
		小計	6,066 (100.0)	26 (100.0)	89 (100.0)	9,716 (100.0)	6,719 (100.0)	17,288 (100.0)	2,818 (100.0)	505 (100.0)	292 (100.0)	77 (100.0)	43,596 (100.0)
職別	躯体関係計	自社保有	1,498 (20.5)	8 (15.3)		1,738 (27.5)	1,568 (38.8)	2,713 (33.3)	322 (27.1)	87 (39.6)	31 (35.0)	5 (28.4)	7,970 (29.1)
		レンタル	2,452 (33.5)	8 (15.3)		1,878 (29.7)	990 (21.5)	2,602 (32.0)	429 (36.0)	38 (17.5)	23 (26.7)	4 (25.3)	8,425 (30.7)
		外注	2,034 (27.8)		14 (100.0)	1,582 (25.0)	903 (22.4)	1,507 (18.5)	301 (25.2)	74 (33.8)	29 (33.2)	8 (46.2)	6,453 (23.6)
		施工なし	1,335 (18.2)	34 (69.3)		1,121 (17.7)	576 (14.3)	1,321 (16.2)	140 (11.7)	20 (9.1)	5 (5.1)		1,551 (16.6)
		小計	7,318 (100.0)	49 (100.0)	14 (100.0)	6,320 (100.0)	4,037 (100.0)	8,143 (100.0)	1,191 (100.0)	220 (100.0)	88 (100.0)	17 (100.0)	27,399 (100.0)
	仕上関係計	自社保有	572 (11.1)		7 (100.0)	481 (8.6)	246 (8.1)	1,337 (16.1)	131 (17.5)	6 (3.9)	12 (15.6)	4 (63.6)	2,795 (12.1)
		レンタル	928 (18.0)	2 (7.8)		1,275 (22.7)	806 (26.6)	1,780 (21.4)	232 (30.9)	44 (28.8)	10 (14.2)		5,078 (22.0)
		外注	395 (7.7)			737 (13.1)	397 (13.1)	1,561 (18.8)	119 (15.8)	40 (26.0)	27 (37.2)		3,276 (14.2)
		施工なし	3,245 (63.1)	28 (92.2)		3,129 (55.7)	1,581 (52.2)	3,633 (43.7)	269 (35.9)	63 (41.3)	24 (33.0)	2 (36.4)	11,975 (51.8)
		小計	5,140 (100.0)	30 (100.0)	7 (100.0)	5,622 (100.0)	3,031 (100.0)	8,311 (100.0)	751 (100.0)	154 (100.0)	74 (100.0)	6 (100.0)	23,124 (100.0)
	小計	自社保有	2,070 (16.6)	8 (9.5)	7 (32.5)	2,219 (18.6)	1,814 (25.7)	4,049 (24.6)	454 (23.4)	93 (21.9)	42 (26.2)	8 (37.0)	10,765 (21.3)
		レンタル	3,379 (27.1)	10 (12.5)		3,154 (26.4)	1,796 (25.4)	4,382 (26.6)	660 (34.0)	83 (22.1)	34 (21.0)	4 (19.2)	13,502 (26.7)
		外注	2,430 (19.5)		14 (67.5)	2,319 (19.4)	1,301 (18.4)	3,068 (18.6)	419 (21.6)	114 (30.6)	57 (35.0)	8 (35.0)	9,730 (19.3)
		施工なし	4,579 (36.8)	62 (78.0)		4,250 (35.6)	2,157 (30.5)	3,954 (30.1)	409 (21.1)	83 (22.3)	29 (17.8)	2 (8.8)	16,526 (32.7)
		小計	12,458 (100.0)	80 (100.0)	20 (100.0)	11,942 (100.0)	7,068 (100.0)	16,451 (100.0)	1,942 (100.0)	371 (100.0)	162 (100.0)	24 (100.0)	50,523 (100.0)
合計		自社保有	6,967 (14.9)	8 (4.7)	18 (7.4)	6,815 (20.1)	6,212 (21.1)	16,040 (21.9)	3,315 (20.7)	798 (24.3)	220 (18.2)	63 (26.0)	40,455 (19.8)
		レンタル	15,358 (32.9)	55 (31.2)	130 (54.1)	9,945 (29.3)	9,586 (32.6)	21,823 (33.8)	6,258 (39.0)	1,038 (31.6)	361 (30.2)	72 (29.5)	67,629 (33.1)
		外注	13,811 (29.6)	36 (22.3)	14 (5.8)	8,274 (24.3)	8,616 (29.1)	20,528 (28.0)	5,069 (31.6)	1,198 (36.5)	536 (44.1)	95 (38.9)	58,206 (28.4)
		施工なし	10,490 (22.5)	62 (38.7)	78 (32.7)	8,955 (26.3)	5,001 (17.0)	11,975 (16.3)	1,407 (8.8)	250 (7.6)	88 (7.3)	14 (5.6)	38,320 (18.7)
		小計	46,626 (100.0)	161 (100.0)	239 (100.0)	33,990 (100.0)	29,415 (100.0)	73,366 (100.0)	16,049 (100.0)	3,285 (100.0)	1,207 (100.0)	213 (100.0)	204,610 (100.0)

（注）1．（ ）の数値は各小計を100とした場合の構成比

2．無効回答企業 2,425社を除く

表6－1　建設機械・設備の調達方法＜ブルドーザー類＞

（単位：社、％）

業種	資本金		個人	法人 200万円未満	200万円以上300万円未満	300万円以上500万円未満	500万円以上1000万円未満	1000万円以上2000万円未満	2000万円以上5000万円未満	5000万円以上1億円未満	1億円以上10億円未満	10億円以上	合計
一般土木建築		自社保有	265 (39.1)			101 (30.5)	77 (19.0)	1,158 (40.8)	971 (51.0)	318 (47.7)	68 (24.6)	7 (9.5)	2,965 (41.4)
		レンタル	205 (30.3)			135 (41.1)	242 (59.9)	1,062 (37.4)	543 (28.5)	131 (19.6)	60 (21.8)	4 (5.1)	2,382 (33.2)
		外注	188 (27.7)			60 (18.3)	76 (18.8)	521 (18.3)	365 (19.2)	209 (31.3)	147 (53.6)	60 (82.7)	1,627 (22.7)
		施工なし	20 (2.9)			33 (10.1)	9 (2.2)	97 (3.4)	25 (1.3)	9 (1.4)		2 (2.6)	195 (2.7)
		小計	678 (100.0)			330 (100.0)	404 (100.0)	2,838 (100.0)	1,904 (100.0)	666 (100.0)	275 (100.0)	73 (100.0)	7,169 (100.0)
土木		自社保有	3,613 (32.7)		10 (8.2)	2,631 (16.7)	3,838 (39.8)	13,226 (53.8)	3,765 (57.5)	675 (65.9)	37 (18.6)	4 (10.8)	27,800 (47.2)
		レンタル	4,503 (40.8)		105 (83.6)	1,687 (29.9)	3,698 (38.4)	7,206 (29.3)	1,685 (25.7)	183 (17.8)	36 (18.2)	7 (21.1)	19,111 (32.5)
		外注	1,250 (11.3)	10 (100.0)	10 (8.2)	432 (7.7)	967 (10.0)	2,237 (9.1)	827 (12.6)	137 (13.3)	111 (55.9)	23 (64.4)	6,004 (10.2)
		施工なし	1,671 (15.1)			884 (15.7)	1,135 (11.8)	1,935 (7.9)	274 (4.2)	30 (3.0)	15 (7.4)	1 (3.6)	5,946 (10.1)
		小計	11,039 (100.0)	10 (100.0)	125 (100.0)	5,635 (100.0)	9,637 (100.0)	24,604 (100.0)	6,551 (100.0)	1,025 (100.0)	199 (100.0)	35 (100.0)	58,861 (100.0)
建築	建築	自社保有	138 (3.0)			16 (0.9)	168 (7.4)	389 (5.1)	110 (4.9)	64 (9.7)	11 (4.7)		896 (4.6)
		レンタル	713 (15.7)	10 (50.0)		354 (19.0)	464 (20.4)	1,294 (17.0)	465 (20.8)	112 (16.9)	47 (20.0)		3,458 (17.7)
		外注	1,686 (37.0)	10 (50.0)		914 (49.1)	883 (38.8)	4,335 (56.8)	1,294 (57.9)	418 (62.9)	157 (67.6)	35 (100.0)	9,731 (49.9)
		施工なし	2,015 (44.3)			577 (31.0)	762 (33.5)	1,613 (21.1)	366 (16.4)	70 (10.5)	18 (7.7)		5,421 (27.8)
		小計	4,552 (100.0)	19 (100.0)		1,861 (100.0)	2,277 (100.0)	7,631 (100.0)	2,236 (100.0)	664 (100.0)	232 (100.0)	35 (100.0)	19,506 (100.0)
	木造建築	自社保有	655 (6.4)			298 (7.7)	67 (2.6)	168 (3.7)	86 (11.7)	9 (12.0)			1,282 (5.8)
		レンタル	1,268 (12.5)			297 (7.7)	360 (13.9)	736 (16.2)	262 (35.6)	3 (4.1)			2,927 (13.3)
		外注	3,391 (33.3)	16 (100.0)		1,372 (35.5)	1,037 (40.1)	1,942 (42.8)	215 (29.1)	46 (59.6)	29 (71.4)		8,047 (36.5)
		施工なし	4,860 (47.8)			1,893 (49.0)	1,123 (43.4)	1,687 (37.2)	174 (23.6)	19 (24.3)	12 (28.6)		9,767 (44.3)
		小計	10,174 (100.0)	16 (100.0)		3,860 (100.0)	2,587 (100.0)	4,532 (100.0)	737 (100.0)	76 (100.0)	41 (100.0)		22,023 (100.0)
	小計	自社保有	792 (5.4)			314 (5.5)	234 (4.8)	557 (4.6)	196 (6.6)	74 (9.9)	11 (4.0)		2,178 (5.2)
		レンタル	1,981 (13.5)	10 (27.3)		651 (11.4)	824 (16.9)	2,030 (16.7)	728 (24.5)	115 (15.6)	47 (17.0)		6,386 (15.4)
		外注	5,077 (34.5)	26 (72.7)		2,286 (40.0)	1,920 (39.5)	6,277 (51.6)	1,509 (50.8)	463 (62.5)	186 (68.2)	35 (100.0)	17,778 (42.8)
		施工なし	6,875 (46.7)			2,469 (43.2)	1,885 (38.8)	3,300 (27.1)	540 (18.2)	88 (11.9)	30 (10.8)		15,188 (36.6)
		小計	14,726 (100.0)	35 (100.0)		5,721 (100.0)	4,864 (100.0)	12,163 (100.0)	2,972 (100.0)	741 (100.0)	274 (100.0)	35 (100.0)	41,530 (100.0)
設備		自社保有	228 (4.1)			523 (5.9)	330 (5.6)	1,702 (11.0)	216 (8.8)	28 (6.0)		3 (4.6)	3,031 (7.8)
		レンタル	1,699 (30.6)			1,837 (20.9)	1,149 (19.5)	2,558 (16.6)	439 (17.9)	32 (6.7)	26 (9.1)	14 (18.4)	7,753 (19.8)
		外注	660 (11.9)	26 (100.0)		1,174 (13.3)	1,037 (17.6)	2,968 (19.2)	840 (34.2)	158 (33.4)	175 (62.1)	33 (45.4)	7,072 (18.1)
		施工なし	2,965 (53.4)		89 (100.0)	5,269 (59.9)	3,373 (57.3)	8,198 (53.1)	960 (39.1)	255 (53.9)	81 (28.8)	23 (31.6)	21,213 (54.3)
		小計	5,553 (100.0)	26 (100.0)	89 (100.0)	8,802 (100.0)	5,889 (100.0)	15,426 (100.0)	2,455 (100.0)	473 (100.0)	282 (100.0)	73 (100.0)	39,068 (100.0)
職別	躯体関係計	自社保有	934 (14.2)			690 (12.7)	338 (9.8)	1,941 (28.0)	98 (8.9)	8 (4.1)	1 (1.8)		4,010 (16.8)
		レンタル	1,464 (22.2)			937 (17.3)	536 (15.5)	923 (13.3)	311 (28.3)	24 (13.5)	10 (13.0)	3 (17.8)	4,209 (17.7)
		外注	529 (8.0)			777 (14.4)	346 (10.0)	895 (12.9)	388 (35.2)	71 (39.3)	35 (45.7)	8 (46.8)	3,049 (12.8)
		施工なし	3,661 (55.6)	49 (100.0)	14 (100.0)	3,008 (55.6)	2,239 (64.7)	3,179 (45.8)	303 (27.6)	78 (43.1)	30 (39.5)	6 (35.4)	12,567 (52.7)
		小計	6,587 (100.0)	49 (100.0)	14 (100.0)	5,411 (100.0)	3,459 (100.0)	6,939 (100.0)	1,100 (100.0)	181 (100.0)	77 (100.0)	17 (100.0)	23,835 (100.0)
	仕上関係計	自社保有	112 (2.4)			144 (3.0)	148 (5.1)	281 (3.7)	5 (0.8)	3 (2.0)	3 (4.9)		697 (3.3)
		レンタル	227 (4.9)			199 (4.1)	160 (5.5)	495 (6.5)	23 (3.6)	11 (8.1)			1,115 (5.3)
		外注	155 (3.3)			153 (3.1)	108 (3.7)	738 (9.7)	74 (11.8)	10 (7.5)	7 (10.5)		1,245 (6.0)
		施工なし	4,178 (89.4)	30 (100.0)	7 (100.0)	4,348 (89.8)	2,485 (85.7)	6,108 (80.1)	526 (83.8)	115 (82.4)	58 (84.6)	6 (100.0)	17,860 (85.4)
		小計	4,672 (100.0)	30 (100.0)	7 (100.0)	4,845 (100.0)	2,901 (100.0)	7,623 (100.0)	628 (100.0)	139 (100.0)	68 (100.0)	6 (100.0)	20,918 (100.0)
	小計	自社保有	1,046 (9.3)			834 (8.1)	486 (7.6)	2,223 (15.3)	103 (6.0)	10 (3.2)	5 (3.3)		4,707 (10.5)
		レンタル	1,691 (15.0)			1,136 (11.1)	697 (11.0)	1,418 (9.7)	334 (19.3)	36 (11.2)	10 (6.9)	3 (13.5)	5,324 (11.9)
		外注	683 (6.1)			930 (9.1)	454 (7.1)	1,634 (11.2)	462 (26.7)	82 (25.5)	42 (29.1)	8 (35.4)	4,295 (9.6)
		施工なし	7,839 (69.6)	80 (100.0)	20 (100.0)	7,356 (71.7)	4,724 (74.3)	9,287 (63.8)	829 (48.0)	193 (60.1)	88 (60.7)	12 (51.1)	30,427 (68.0)
		小計	11,259 (100.0)	80 (100.0)	20 (100.0)	10,256 (100.0)	6,360 (100.0)	14,561 (100.0)	1,728 (100.0)	320 (100.0)	145 (100.0)	23 (100.0)	44,753 (100.0)
合計		自社保有	5,945 (13.7)		10 (4.4)	4,402 (14.3)	4,965 (18.3)	18,866 (27.1)	5,252 (33.6)	1,105 (34.3)	120 (10.3)	14 (5.9)	40,681 (21.3)
		レンタル	10,080 (23.3)	10 (6.4)	105 (44.5)	5,447 (17.7)	6,609 (24.3)	14,274 (20.5)	3,729 (23.9)	496 (15.4)	178 (15.2)	28 (11.6)	40,956 (21.4)
		外注	7,858 (18.2)	62 (40.8)	10 (4.4)	4,882 (15.9)	4,454 (16.4)	13,637 (19.6)	4,002 (25.6)	1,048 (32.5)	662 (56.4)	160 (66.7)	36,775 (19.2)
		施工なし	19,371 (44.8)	80 (52.8)	110 (46.7)	16,011 (52.1)	11,126 (41.0)	22,816 (32.8)	2,629 (16.8)	576 (17.8)	213 (18.2)	38 (15.8)	72,969 (38.1)
		小計	43,251 (100.0)	151 (100.0)	235 (100.0)	30,743 (100.0)	27,153 (100.0)	69,593 (100.0)	15,612 (100.0)	3,226 (100.0)	1,174 (100.0)	240 (100.0)	191,380 (100.0)

（注）1．（ ）の数値は各小計を100とした場合の構成比

2．無効回答企業 3,143社を除く

表6－1　建設機械・設備の調達方法＜ショベル類＞

（単位：社、%）

業種	資本金		個人	法人								合計
				200万円未満	200万円以上300万円未満	300万円以上500万円未満	500万円以上1000万円未満	1000万円以上2000万円未満	2000万円以上5000万円未満	5000万円以上1億円未満	1億円以上10億円未満	10億円以上	
一般土木建築	自社保有		525 (75.5)			232 (66.3)	314 (73.6)	2,311 (79.4)	1,499 (78.7)	380 (57.0)	90 (32.8)	5 (6.9)	5,355 (73.3)
	レンタル		113 (16.2)			83 (23.8)	97 (22.7)	344 (11.8)	176 (9.3)	104 (15.5)	34 (12.3)	4 (5.1)	955 (13.1)
	外注		58 (8.3)			19 (5.5)	16 (3.7)	206 (7.1)	204 (10.7)	183 (27.5)	147 (53.6)	60 (82.7)	895 (12.2)
	施工なし					15 (4.3)		51 (1.7)	25 (1.3)		4 (1.4)	4 (5.2)	99 (1.4)
	小計		695 (100.0)			350 (100.0)	427 (100.0)	2,912 (100.0)	1,904 (100.0)	666 (100.0)	275 (100.0)	73 (100.0)	7,303 (100.0)
土木	自社保有		8,683 (69.9)	10 (100.0)	119 (92.1)	4,731 (79.9)	8,046 (82.1)	22,338 (87.5)	5,696 (85.1)	815 (79.5)	66 (33.3)	6 (17.9)	50,512 (81.8)
	レンタル		2,230 (18.0)		10 (7.9)	921 (15.6)	1,177 (12.0)	1,759 (6.9)	549 (8.2)	99 (9.7)	46 (23.4)	6 (17.2)	6,797 (11.0)
	外注		712 (5.7)			88 (1.5)	361 (3.7)	1,211 (4.7)	433 (6.5)	98 (9.6)	79 (39.6)	22 (61.2)	3,003 (4.9)
	施工なし		792 (6.4)			178 (3.0)	216 (2.2)	230 (0.9)	17 (0.2)	13 (1.3)	7 (3.7)	1 (3.6)	1,454 (2.4)
	小計		12,417 (100.0)	10 (100.0)	130 (100.0)	5,918 (100.0)	9,799 (100.0)	25,538 (100.0)	6,695 (100.0)	1,025 (100.0)	199 (100.0)	35 (100.0)	61,766 (100.0)
建築	建築	自社保有	876 (19.6)			360 (18.4)	447 (19.0)	1,718 (21.6)	642 (27.9)	75 (11.6)	22 (9.4)		4,138 (20.7)
		レンタル	181 (4.0)	10 (50.0)		387 (19.8)	441 (18.8)	1,346 (16.9)	300 (13.1)	104 (16.2)	39 (16.9)		2,808 (14.1)
		外注	1,632 (36.5)	10 (50.0)		815 (41.7)	836 (35.6)	3,719 (46.7)	1,154 (50.1)	406 (62.9)	164 (70.6)	35 (100.0)	8,771 (43.9)
		施工なし	1,784 (39.9)			394 (20.1)	627 (26.7)	1,181 (14.8)	206 (8.9)	61 (9.4)	7 (3.1)		4,259 (21.3)
		小計	4,473 (100.0)	19 (100.0)		1,955 (100.0)	2,351 (100.0)	7,964 (100.0)	2,302 (100.0)	646 (100.0)	232 (100.0)	35 (100.0)	19,977 (100.0)
	木造建築	自社保有	1,092 (11.0)			743 (17.9)	483 (17.5)	1,025 (21.8)	287 (37.5)	9 (12.0)			3,639 (16.2)
		レンタル	1,786 (18.0)			691 (16.6)	338 (12.3)	621 (13.2)	171 (22.3)	12 (16.1)			3,619 (16.1)
		外注	3,425 (34.4)	16 (100.0)		1,451 (34.9)	1,213 (44.1)	1,621 (34.5)	266 (34.8)	39 (51.7)	35 (81.1)		8,067 (35.9)
		施工なし	3,640 (36.6)			1,276 (30.7)	720 (26.1)	1,433 (30.5)	41 (5.4)	15 (20.2)	8 (18.9)		7,134 (31.8)
		小計	9,942 (100.0)	16 (100.0)		4,161 (100.0)	2,755 (100.0)	4,700 (100.0)	765 (100.0)	76 (100.0)	44 (100.0)		22,458 (100.0)
	小計	自社保有	1,967 (13.6)			1,103 (18.0)	930 (18.2)	2,743 (21.7)	929 (30.3)	84 (11.6)	22 (7.9)		7,778 (18.3)
		レンタル	1,966 (13.6)	10 (27.3)		1,077 (17.6)	779 (15.3)	1,967 (15.5)	471 (15.4)	117 (16.2)	39 (14.2)		6,427 (15.1)
		外注	5,057 (35.1)	26 (72.7)		2,266 (37.1)	2,049 (40.1)	5,340 (42.2)	1,420 (46.3)	445 (61.7)	199 (72.3)	35 (100.0)	16,838 (39.7)
		施工なし	5,424 (37.6)			1,670 (27.3)	1,347 (26.4)	2,614 (20.6)	247 (8.1)	76 (10.5)	15 (5.6)		11,393 (26.8)
		小計	14,415 (100.0)	35 (100.0)		6,116 (100.0)	5,106 (100.0)	12,664 (100.0)	3,067 (100.0)	722 (100.0)	276 (100.0)	35 (100.0)	42,435 (100.0)
設備	自社保有		3,191 (50.8)			3,241 (34.2)	2,612 (40.2)	6,258 (38.0)	660 (26.2)	65 (13.4)	6 (2.1)	5 (6.9)	16,038 (38.0)
	レンタル		1,091 (17.4)			2,000 (21.1)	1,121 (17.3)	2,827 (17.2)	390 (15.5)	44 (9.2)	28 (10.0)	14 (17.9)	7,516 (17.8)
	外注		518 (8.2)	26 (100.0)	11 (12.5)	540 (5.7)	628 (9.7)	1,971 (12.0)	838 (33.3)	175 (36.2)	186 (66.0)	37 (48.8)	4,929 (11.7)
	施工なし		1,482 (23.6)		78 (87.5)	3,705 (39.1)	2,128 (32.8)	5,398 (32.8)	631 (25.0)	199 (41.2)	62 (21.9)	20 (26.3)	13,702 (32.5)
	小計		6,283 (100.0)	26 (100.0)	89 (100.0)	9,486 (100.0)	6,489 (100.0)	16,455 (100.0)	2,518 (100.0)	483 (100.0)	282 (100.0)	75 (100.0)	42,185 (100.0)
職別	躯体関係計	自社保有	2,215 (32.6)	18 (37.0)	14 (100.0)	1,916 (33.6)	1,175 (32.3)	2,465 (34.9)	480 (41.8)	51 (27.1)	8 (10.7)		8,342 (33.8)
		レンタル	1,107 (16.3)			662 (11.6)	462 (12.7)	911 (12.9)	96 (8.4)	20 (10.7)	12 (15.6)	3 (17.8)	3,274 (13.3)
		外注	591 (8.7)			634 (11.1)	276 (7.6)	900 (12.7)	297 (25.9)	50 (26.2)	34 (44.3)	8 (46.8)	2,790 (11.3)
		施工なし	2,876 (42.4)	31 (63.0)		2,485 (43.6)	1,723 (47.4)	2,795 (39.5)	275 (24.0)	68 (35.9)	23 (29.4)	6 (35.4)	10,282 (41.6)
		小計	6,790 (100.0)	49 (100.0)	14 (100.0)	5,697 (100.0)	3,636 (100.0)	7,071 (100.0)	1,149 (100.0)	189 (100.0)	77 (100.0)	17 (100.0)	24,688 (100.0)
	仕上関係計	自社保有	494 (10.0)			494 (10.0)	244 (8.4)	667 (8.6)	48 (7.3)	5 (3.5)	3 (4.9)		1,955 (9.1)
		レンタル	279 (5.6)			223 (4.5)	142 (4.9)	509 (6.6)	62 (9.4)	13 (9.7)			1,229 (5.7)
		外注	226 (4.6)			190 (3.9)	111 (3.9)	730 (9.4)	55 (8.4)	13 (9.3)	7 (10.5)		1,333 (6.2)
		施工なし	3,953 (79.8)	30 (100.0)	7 (100.0)	4,013 (81.6)	2,394 (82.8)	5,828 (75.4)	495 (74.9)	108 (77.5)	58 (84.6)	6 (100.0)	16,891 (78.9)
		小計	4,952 (100.0)	30 (100.0)	7 (100.0)	4,920 (100.0)	2,892 (100.0)	7,734 (100.0)	660 (100.0)	139 (100.0)	68 (100.0)	6 (100.0)	21,408 (100.0)
	小計	自社保有	2,709 (23.1)	18 (22.9)	14 (67.5)	2,409 (22.7)	1,419 (21.7)	3,132 (21.2)	528 (29.2)	56 (17.1)	11 (7.9)		10,297 (22.3)
		レンタル	1,386 (11.8)			885 (8.3)	604 (9.3)	1,420 (9.6)	159 (8.8)	34 (10.3)	12 (8.3)	3 (13.5)	4,503 (9.8)
		外注	817 (7.0)			825 (7.8)	387 (5.9)	1,630 (11.0)	353 (19.5)	62 (19.1)	41 (28.4)	8 (35.4)	4,123 (8.9)
		施工なし	6,829 (58.2)	61 (77.1)	7 (32.5)	6,499 (61.2)	4,117 (63.1)	8,622 (58.2)	770 (42.6)	176 (53.6)	80 (55.4)	12 (51.1)	27,173 (58.9)
		小計	11,742 (100.0)	80 (100.0)	20 (100.0)	10,618 (100.0)	6,528 (100.0)	14,804 (100.0)	1,809 (100.0)	328 (100.0)	145 (100.0)	23 (100.0)	46,096 (100.0)
合計	自社保有		17,075 (37.5)	29 (18.9)	133 (55.6)	11,716 (36.1)	13,320 (47.0)	36,783 (50.8)	9,311 (58.2)	1,400 (43.4)	196 (16.6)	17 (6.9)	89,980 (45.0)
	レンタル		6,786 (14.9)	10 (6.4)	10 (4.3)	4,966 (15.3)	3,779 (13.3)	8,317 (11.5)	1,745 (10.9)	397 (12.3)	160 (13.6)	26 (10.9)	26,197 (13.1)
	外注		7,162 (15.7)	51 (34.0)	11 (4.7)	3,739 (11.5)	3,441 (12.1)	10,358 (14.3)	3,247 (20.3)	964 (29.9)	653 (55.5)	162 (67.1)	29,788 (14.9)
	施工なし		14,528 (31.9)	61 (40.7)	85 (35.4)	12,066 (37.1)	7,808 (27.5)	16,915 (23.4)	1,689 (10.6)	464 (14.4)	168 (14.3)	37 (15.1)	53,821 (26.9)
	小計		45,551 (100.0)	151 (100.0)	239 (100.0)	32,487 (100.0)	28,348 (100.0)	72,373 (100.0)	15,993 (100.0)	3,224 (100.0)	1,177 (100.0)	242 (100.0)	199,786 (100.0)

（注）1．（ ）の数値は各小計を100とした場合の構成比

2．無効回答企業 2,837社を除く

表6－1　建設機械・設備の調達方法＜ローラ類＞

（単位：社、%）

業種		資本金	個人	法人 200万円未満	200万円以上300万円未満	300万円以上500万円未満	500万円以上1000万円未満	1000万円以上2000万円未満	2000万円以上5000万円未満	5000万円以上1億円未満	1億円以上10億円未満	10億円以上	合計
一般土木建築		自社保有	73 (11.5)			107 (32.5)	50 (12.3)	623 (22.8)	526 (28.7)	248 (37.2)	98 (36.0)	15 (19.9)	1,739 (25.1)
		レンタル	338 (52.9)			75 (22.8)	175 (43.4)	1,315 (48.2)	807 (44.1)	211 (31.6)	53 (19.5)	4 (5.1)	2,977 (42.9)
		外注	190 (29.8)			132 (40.2)	177 (43.8)	701 (25.7)	472 (25.8)	199 (29.9)	117 (43.0)	53 (72.4)	2,041 (29.4)
		施工なし	37 (5.7)			15 (4.6)	2 (0.5)	88 (3.2)	25 (1.4)	9 (1.4)	4 (1.4)	2 (2.6)	182 (2.6)
		小計	639 (100.0)			330 (100.0)	404 (100.0)	2,727 (100.0)	1,830 (100.0)	666 (100.0)	271 (100.0)	73 (100.0)	6,939 (100.0)
土木		自社保有	1,607 (14.5)	5 (34.5)		1,378 (25.8)	2,225 (23.4)	7,244 (29.5)	2,914 (45.2)	614 (60.2)	65 (32.9)	9 (24.4)	16,062 (27.5)
		レンタル	5,643 (50.9)		119 (92.1)	2,440 (45.8)	4,932 (51.8)	12,188 (49.6)	2,753 (42.7)	270 (26.4)	32 (16.0)	5 (14.0)	28,382 (48.6)
		外注	1,593 (14.4)	10 (65.5)		386 (7.2)	1,362 (14.3)	3,804 (15.5)	686 (10.6)	107 (10.5)	93 (46.6)	22 (61.6)	8,063 (13.8)
		施工なし	2,240 (20.2)		10 (7.9)	1,128 (21.2)	997 (10.5)	1,330 (5.4)	90 (1.4)	29 (2.9)	9 (4.5)		5,834 (10.0)
		小計	11,083 (100.0)	16 (100.0)	130 (100.0)	5,332 (100.0)	9,516 (100.0)	24,566 (100.0)	6,443 (100.0)	1,021 (100.0)	199 (100.0)	35 (100.0)	58,341 (100.0)
建築	建築	自社保有	107 (2.6)			10 (0.5)	51 (2.3)	66 (0.9)	75 (3.4)	36 (5.8)	11 (4.7)	5 (15.4)	362 (1.9)
		レンタル	517 (12.3)	10 (50.0)		334 (18.4)	397 (17.7)	1,382 (18.3)	531 (23.7)	99 (16.0)	39 (17.0)		3,310 (17.4)
		外注	1,701 (40.5)	10 (50.0)		773 (42.4)	832 (37.1)	3,866 (51.1)	1,280 (57.3)	376 (60.9)	168 (72.2)	30 (84.6)	9,035 (47.6)
		施工なし	1,879 (44.7)			705 (38.7)	963 (42.9)	2,250 (29.7)	349 (15.6)	107 (17.3)	14 (6.1)		6,268 (33.0)
		小計	4,205 (100.0)	19 (100.0)		1,822 (100.0)	2,243 (100.0)	7,564 (100.0)	2,236 (100.0)	618 (100.0)	232 (100.0)	35 (100.0)	18,975 (100.0)
	木造建築	自社保有	229 (2.5)			38 (1.0)	14 (0.5)		86 (11.9)				367 (1.8)
		レンタル	1,125 (12.5)			354 (9.6)	312 (12.1)	625 (14.1)	178 (24.7)	3 (4.1)			2,598 (12.6)
		外注	1,664 (18.4)	16 (100.0)		1,028 (27.9)	983 (38.0)	1,718 (38.7)	258 (35.8)	42 (55.5)	31 (74.4)		5,740 (27.9)
		施工なし	6,007 (66.6)			2,261 (61.4)	1,279 (49.4)	2,097 (47.2)	200 (27.7)	31 (40.4)	11 (25.6)		11,886 (57.7)
		小計	9,025 (100.0)	16 (100.0)		3,681 (100.0)	2,588 (100.0)	4,440 (100.0)	722 (100.0)	76 (100.0)	41 (100.0)		20,590 (100.0)
	小計	自社保有	337 (2.5)			48 (0.9)	65 (1.3)	66 (0.5)	161 (5.4)	36 (5.2)	11 (4.0)	5 (15.4)	729 (1.8)
		レンタル	1,643 (12.4)	10 (27.3)		688 (12.5)	710 (14.7)	2,007 (16.7)	709 (24.0)	102 (14.7)	39 (14.4)		5,908 (14.9)
		外注	3,364 (25.4)	26 (72.7)		1,801 (32.7)	1,815 (37.6)	5,584 (46.5)	1,538 (52.0)	419 (60.3)	198 (72.5)	30 (84.6)	14,775 (37.3)
		施工なし	7,886 (59.6)			2,967 (53.9)	2,242 (46.4)	4,348 (36.2)	549 (18.6)	138 (19.8)	25 (9.1)		18,154 (45.9)
		小計	13,229 (100.0)	35 (100.0)		5,503 (100.0)	4,831 (100.0)	12,005 (100.0)	2,957 (100.0)	695 (100.0)	274 (100.0)	35 (100.0)	39,565 (100.0)
設備		自社保有	432 (7.7)			577 (6.8)	614 (10.1)	1,530 (10.2)	215 (9.0)	7 (1.5)	9 (3.1)	7 (9.0)	3,390 (8.8)
		レンタル	1,724 (30.7)			2,272 (26.7)	1,146 (18.8)	2,574 (17.2)	482 (20.3)	33 (7.1)	23 (8.5)	15 (20.4)	8,270 (21.5)
		外注	879 (15.6)	26 (100.0)		893 (10.5)	1,082 (17.7)	3,056 (20.4)	742 (31.2)	188 (40.1)	168 (60.6)	31 (41.6)	7,065 (18.4)
		施工なし	2,581 (46.0)		89 (100.0)	4,761 (56.0)	3,256 (53.4)	7,805 (52.2)	940 (39.5)	240 (51.3)	77 (27.8)	22 (29.0)	19,772 (51.4)
		小計	5,615 (100.0)	26 (100.0)	89 (100.0)	8,503 (100.0)	6,097 (100.0)	14,965 (100.0)	2,380 (100.0)	469 (100.0)	277 (100.0)	75 (100.0)	38,497 (100.0)
職別	躯体関係計	自社保有	326 (5.1)			97 (1.9)	83 (2.5)	629 (9.5)	75 (6.9)	15 (8.5)	4 (4.9)	1 (7.0)	1,231 (5.3)
		レンタル	1,741 (27.2)			1,235 (23.6)	589 (17.7)	1,382 (20.9)	318 (29.0)	5 (2.9)	11 (15.2)	3 (17.8)	5,284 (23.0)
		外注	677 (10.6)			751 (14.3)	291 (8.7)	1,068 (16.2)	374 (34.1)	75 (41.4)	29 (38.9)	9 (53.2)	3,274 (14.2)
		施工なし	3,657 (57.1)	19 (100.0)	14 (100.0)	3,152 (60.2)	2,366 (71.1)	3,531 (53.4)	328 (30.0)	86 (47.2)	31 (41.0)	4 (22.0)	13,218 (57.5)
		小計	6,400 (100.0)	19 (100.0)	14 (100.0)	5,236 (100.0)	3,330 (100.0)	6,610 (100.0)	1,095 (100.0)	181 (100.0)	76 (100.0)	17 (100.0)	23,008 (100.0)
	仕上関係計	自社保有	240 (5.1)			86 (1.8)	121 (4.2)	375 (4.9)	18 (2.8)	6 (4.1)	2 (3.4)		849 (4.1)
		レンタル	138 (2.9)			190 (4.0)	162 (5.7)	512 (6.7)	31 (4.9)	11 (8.1)			1,045 (5.0)
		外注	67 (1.4)			157 (3.3)	94 (3.3)	706 (9.3)	74 (11.7)	12 (8.5)	7 (10.5)		1,118 (5.4)
		施工なし	4,239 (90.5)	30 (100.0)	7 (100.0)	4,342 (90.9)	2,484 (86.8)	6,011 (79.0)	510 (80.6)	110 (79.3)	59 (86.1)	6 (100.0)	17,797 (85.5)
		小計	4,684 (100.0)	30 (100.0)	7 (100.0)	4,776 (100.0)	2,861 (100.0)	7,605 (100.0)	633 (100.0)	139 (100.0)	68 (100.0)	6 (100.0)	20,809 (100.0)
	小計	自社保有	566 (5.1)			184 (1.8)	205 (3.3)	1,004 (7.1)	93 (5.4)	21 (6.6)	6 (4.2)	1 (5.3)	2,079 (4.7)
		レンタル	1,878 (16.9)			1,425 (14.2)	751 (12.1)	1,895 (13.3)	349 (20.2)	17 (5.2)	11 (8.0)	3 (13.5)	6,330 (14.4)
		外注	744 (6.7)			908 (9.1)	385 (6.2)	1,774 (12.5)	448 (25.9)	87 (27.1)	37 (25.5)	9 (40.3)	4,392 (10.0)
		施工なし	7,896 (71.2)	80 (100.0)	20 (100.0)	7,494 (74.9)	4,850 (78.3)	9,542 (67.1)	839 (48.5)	196 (61.1)	90 (62.3)	9 (40.9)	31,016 (70.8)
		小計	11,084 (100.0)	80 (100.0)	20 (100.0)	10,012 (100.0)	6,191 (100.0)	14,214 (100.0)	1,729 (100.0)	320 (100.0)	144 (100.0)	23 (100.0)	43,817 (100.0)
合計		自社保有	3,015 (7.2)	5 (3.5)		2,293 (7.7)	3,158 (11.7)	10,466 (15.3)	3,909 (25.5)	926 (29.2)	189 (16.2)	37 (15.1)	23,999 (12.8)
		レンタル	11,226 (27.0)	10 (6.1)	119 (49.8)	6,900 (23.2)	7,714 (28.5)	19,979 (29.2)	5,100 (33.2)	632 (19.9)	159 (13.7)	27 (11.2)	51,866 (27.7)
		外注	6,770 (16.3)	62 (39.4)		4,120 (13.9)	4,820 (17.8)	14,920 (21.8)	3,887 (25.3)	1,000 (31.5)	612 (52.6)	145 (60.0)	36,336 (19.4)
		施工なし	20,640 (49.6)	80 (51.0)	120 (50.2)	16,365 (55.1)	11,347 (42.0)	23,112 (33.8)	2,144 (15.9)	613 (19.3)	204 (17.5)	33 (13.7)	74,957 (40.1)
		小計	41,651 (100.0)	156 (100.0)	239 (100.0)	29,679 (100.0)	27,039 (100.0)	68,478 (100.0)	15,339 (100.0)	3,171 (100.0)	1,164 (100.0)	242 (100.0)	187,158 (100.0)

（注）1．（ ）の数値は各小計を100とした場合の構成比

2．無効回答企業 3,239社を除く

表6－1 建設機械・設備の調達方法＜ダンプカー類＞

（単位：社、%）

業種	資本金	個人	法人 200万円未満	200万円以上300万円未満	300万円以上500万円未満	500万円以上1000万円未満	1000万円以上2000万円未満	2000万円以上5000万円未満	5000万円以上1億円未満	1億円以上10億円未満	10億円以上	合計
一般土木建築	自社保有	568 (79.5)			310 (88.7)	452 (99.5)	2,571 (89.1)	1,524 (77.1)	339 (50.9)	79 (28.6)	5 (6.9)	5,848 (79.1)
	レンタル	129 (18.1)			27 (7.7)		36 (1.2)	202 (10.2)	112 (16.8)	31 (11.2)	2 (2.6)	539 (7.3)
	外注	17 (2.4)			10 (2.9)	2 (0.5)	227 (7.9)	240 (12.1)	215 (32.3)	162 (58.9)	64 (87.9)	938 (12.7)
	施工なし				2 (0.7)		51 (1.8)	12 (0.6)		4 (1.4)	2 (2.6)	71 (1.0)
	小計	715 (100.0)			350 (100.0)	454 (100.0)	2,884 (100.0)	1,978 (100.0)	666 (100.0)	275 (100.0)	73 (100.0)	7,395 (100.0)
土木	自社保有	10,021 (78.3)	16 (100.0)	119 (92.1)	5,427 (88.6)	9,005 (90.8)	21,540 (83.6)	5,272 (78.9)	654 (64.0)	42 (21.2)	2 (6.9)	52,099 (83.1)
	レンタル	1,297 (10.1)			400 (6.5)	434 (4.4)	1,834 (7.1)	416 (6.2)	135 (13.2)	37 (18.6)	4 (10.8)	4,559 (7.3)
	外注	871 (6.8)		10 (7.9)	120 (2.0)	206 (2.1)	2,221 (8.6)	975 (14.6)	219 (21.5)	117 (58.9)	29 (82.4)	4,769 (7.6)
	施工なし	611 (4.8)			181 (2.9)	277 (2.8)	178 (0.7)	17 (0.2)	13 (1.3)	3 (1.3)		1,279 (2.0)
	小計	12,801 (100.0)	16 (100.0)	130 (100.0)	6,128 (100.0)	9,921 (100.0)	25,774 (100.0)	6,680 (100.0)	1,022 (100.0)	199 (100.0)	35 (100.0)	62,706 (100.0)
建築 建築	自社保有	2,731 (48.5)			1,011 (45.9)	1,370 (56.1)	4,037 (49.5)	1,320 (56.7)	289 (42.2)	44 (17.9)		10,802 (49.6)
	レンタル	619 (11.0)	10 (50.0)		274 (12.4)	413 (16.9)	685 (8.4)	252 (10.8)	37 (5.4)	28 (11.7)		2,318 (10.7)
	外注	1,349 (23.9)	10 (50.0)		686 (31.2)	423 (17.3)	3,045 (37.3)	611 (26.3)	344 (50.2)	168 (68.9)	35 (100.0)	6,671 (30.7)
	施工なし	935 (16.6)			232 (10.5)	239 (9.8)	397 (4.9)	145 (6.2)	15 (2.3)	4 (1.5)		1,967 (9.0)
	小計	5,635 (100.0)	19 (100.0)		2,203 (100.0)	2,444 (100.0)	8,164 (100.0)	2,329 (100.0)	686 (100.0)	243 (100.0)	35 (100.0)	21,758 (100.0)
木造建築	自社保有	5,756 (48.1)			2,053 (45.8)	1,519 (50.3)	3,291 (63.4)	423 (55.0)	46 (58.0)	4 (8.6)		13,092 (51.2)
	レンタル	1,661 (13.9)			386 (8.6)	226 (7.5)	156 (3.0)	124 (16.1)				2,553 (10.0)
	外注	2,102 (17.6)	26 (100.0)		1,192 (26.6)	941 (31.2)	1,446 (27.8)	128 (16.6)	24 (30.2)	32 (77.1)		5,890 (23.0)
	施工なし	2,438 (20.4)			855 (19.1)	334 (11.1)	302 (5.8)	95 (12.3)	9 (11.7)	6 (14.3)		4,039 (15.8)
	小計	11,957 (100.0)	26 (100.0)		4,487 (100.0)	3,020 (100.0)	5,194 (100.0)	770 (100.0)	80 (100.0)	41 (100.0)		25,575 (100.0)
小計	自社保有	8,487 (48.2)			3,064 (45.8)	2,889 (52.9)	7,328 (54.9)	1,743 (56.3)	336 (43.9)	47 (16.6)		23,894 (50.5)
	レンタル	2,281 (13.0)	10 (21.4)		660 (9.9)	638 (11.7)	840 (6.3)	376 (12.1)	37 (4.8)	28 (10.0)		4,871 (10.3)
	外注	3,452 (19.6)	36 (78.6)		1,878 (28.1)	1,364 (25.0)	4,491 (33.6)	739 (23.8)	368 (48.1)	199 (70.1)	35 (100.0)	12,561 (26.5)
	施工なし	3,373 (19.2)			1,088 (16.3)	573 (10.5)	699 (5.2)	240 (7.7)	25 (3.2)	9 (3.3)		6,006 (12.7)
	小計	17,592 (100.0)	45 (100.0)		6,690 (100.0)	5,464 (100.0)	13,358 (100.0)	3,099 (100.0)	765 (100.0)	285 (100.0)	35 (100.0)	47,333 (100.0)
設備	自社保有	3,432 (55.6)			3,732 (38.8)	3,014 (46.1)	7,239 (42.5)	931 (34.9)	73 (14.8)	14 (5.0)	2 (2.2)	18,437 (42.9)
	レンタル	1,103 (17.9)		11 (12.5)	2,182 (22.7)	1,007 (15.4)	2,221 (13.0)	381 (14.2)	35 (7.2)	25 (9.0)	12 (15.3)	6,977 (16.2)
	外注	638 (10.3)	26 (100.0)		404 (4.2)	657 (10.0)	2,195 (12.9)	739 (27.6)	178 (36.1)	167 (59.8)	39 (51.6)	5,043 (11.7)
	施工なし	1,001 (16.2)		78 (87.5)	3,300 (34.3)	1,866 (28.5)	5,367 (31.5)	621 (23.2)	207 (41.9)	73 (26.2)	23 (30.9)	12,537 (29.2)
	小計	6,174 (100.0)	26 (100.0)	89 (100.0)	9,618 (100.0)	6,543 (100.0)	17,023 (100.0)	2,672 (100.0)	494 (100.0)	279 (100.0)	75 (100.0)	42,993 (100.0)
職別 躯体関係計	自社保有	3,236 (44.9)	18 (37.0)		2,286 (40.1)	1,494 (39.7)	2,798 (38.1)	353 (29.5)	72 (39.2)	9 (11.4)		10,266 (40.1)
	レンタル	903 (12.5)			700 (12.3)	184 (4.9)	889 (12.1)	255 (21.3)	3 (1.4)	10 (13.1)	3 (17.8)	2,946 (11.5)
	外注	531 (7.4)			562 (9.9)	504 (13.4)	1,431 (19.5)	331 (27.7)	48 (26.3)	35 (45.8)	8 (46.8)	3,450 (13.5)
	施工なし	2,545 (35.3)	31 (63.0)	14 (100.0)	2,159 (37.8)	1,580 (42.0)	2,234 (30.4)	257 (21.5)	61 (33.1)	23 (29.7)	6 (35.4)	8,910 (34.8)
	小計	7,215 (100.0)	49 (100.0)	14 (100.0)	5,707 (100.0)	3,763 (100.0)	7,352 (100.0)	1,195 (100.0)	184 (100.0)	76 (100.0)	17 (100.0)	25,572 (100.0)
仕上関係計	自社保有	1,310 (24.9)		13 (65.7)	1,146 (22.0)	543 (17.9)	1,391 (17.5)	101 (15.3)	20 (14.6)	2 (3.4)		4,527 (20.3)
	レンタル	354 (6.7)		7 (34.3)	378 (7.3)	238 (7.8)	839 (10.6)	60 (9.1)	6 (4.6)	3 (4.6)		1,885 (8.4)
	外注	135 (2.6)			137 (2.6)	169 (5.6)	770 (9.7)	79 (12.0)	14 (10.4)	16 (23.1)		1,320 (5.9)
	施工なし	3,461 (65.8)	30 (100.0)		3,538 (68.0)	2,080 (68.7)	4,943 (62.2)	419 (63.6)	98 (70.4)	47 (68.9)	6 (100.0)	14,622 (65.4)
	小計	5,260 (100.0)	30 (100.0)	19 (100.0)	5,200 (100.0)	3,029 (100.0)	7,943 (100.0)	660 (100.0)	139 (100.0)	68 (100.0)	6 (100.0)	22,353 (100.0)
小計	自社保有	4,546 (36.4)	18 (22.9)	13 (38.4)	3,432 (31.5)	2,037 (30.0)	4,190 (27.4)	453 (24.4)	92 (28.6)	11 (7.7)		14,793 (30.9)
	レンタル	1,256 (10.1)		7 (20.0)	1,078 (9.9)	422 (6.2)	1,727 (11.3)	315 (17.0)	9 (2.7)	13 (9.1)	3 (13.5)	4,831 (10.1)
	外注	666 (5.3)			700 (6.4)	673 (9.9)	2,200 (14.4)	410 (22.1)	63 (19.5)	50 (35.1)	8 (35.4)	4,771 (10.0)
	施工なし	6,006 (48.1)	61 (77.1)	14 (41.5)	5,697 (52.2)	3,660 (53.9)	7,177 (46.9)	676 (36.5)	159 (49.2)	69 (48.2)	12 (51.1)	23,531 (49.1)
	小計	12,474 (100.0)	80 (100.0)	33 (100.0)	10,907 (100.0)	6,792 (100.0)	15,295 (100.0)	1,855 (100.0)	323 (100.0)	144 (100.0)	23 (100.0)	47,926 (100.0)
合計	自社保有	27,054 (51.4)	34 (20.5)	132 (52.4)	15,965 (47.4)	17,397 (59.6)	42,868 (57.7)	9,921 (60.9)	1,495 (45.7)	193 (16.3)	9 (3.8)	115,072 (55.2)
	レンタル	6,067 (12.2)	10 (5.8)	18 (7.1)	4,318 (12.9)	2,501 (8.6)	6,660 (9.0)	1,690 (10.4)	328 (10.0)	134 (11.4)	20 (8.4)	21,776 (10.5)
	外注	5,613 (11.3)	61 (36.7)	10 (4.1)	3,112 (9.2)	2,902 (9.9)	11,331 (15.2)	3,103 (19.1)	1,044 (31.9)	696 (58.9)	176 (72.6)	28,081 (13.5)
	施工なし	10,991 (22.1)	61 (37.0)	92 (36.5)	10,268 (30.5)	6,376 (21.9)	13,472 (18.1)	1,566 (9.6)	404 (12.4)	158 (13.4)	37 (15.2)	43,425 (20.8)
	小計	49,756 (100.0)	166 (100.0)	252 (100.0)	33,692 (100.0)	29,175 (100.0)	74,334 (100.0)	16,283 (100.0)	3,271 (100.0)	1,182 (100.0)	242 (100.0)	208,353 (100.0)

（注）1．（ ）の数値は各小計を100とした場合の構成比

2．無効回答企業 2,579社を除く

表6－1　建設機械・設備の調達方法＜工事用ポンプ類＞

（単位：社、％）

業種	資本金		個人	法人								合計
				200万円未満	200万円以上300万円未満	300万円以上500万円未満	500万円以上1000万円未満	1000万円以上2000万円未満	2000万円以上5000万円未満	5000万円以上1億円未満	1億円以上10億円未満	10億円以上	
一般土木建築		自社保有	385 (55.2)			266 (81.4)	142 (33.1)	1,899 (66.9)	1,020 (53.9)	241 (36.2)	90 (32.9)	15 (19.8)	4,058 (56.4)
		レンタル	256 (36.7)			37 (11.4)	288 (66.9)	654 (23.0)	689 (36.4)	348 (52.3)	140 (51.0)	43 (59.5)	2,457 (34.1)
		外注	37 (5.3)			21 (6.4)		235 (8.3)	184 (9.7)	77 (11.6)	41 (14.8)	11 (15.5)	605 (8.4)
		施工なし	20 (2.8)			2 (0.7)		51 (1.8)			4 (1.4)	4 (5.2)	80 (1.1)
		小計	698 (100.0)			327 (100.0)	431 (100.0)	2,838 (100.0)	1,893 (100.0)	666 (100.0)	275 (100.0)	73 (100.0)	7,201 (100.0)
土木		自社保有	7,094 (61.5)		115 (88.6)	3,562 (63.5)	6,356 (66.1)	16,891 (67.3)	3,605 (54.7)	576 (56.4)	45 (22.7)	7 (18.5)	38,251 (63.9)
		レンタル	2,662 (23.1)		15 (11.4)	1,349 (24.1)	2,074 (21.6)	5,532 (22.0)	2,490 (37.8)	396 (38.8)	100 (50.4)	19 (53.5)	14,637 (24.5)
		外注	459 (4.0)	10 (100.0)		198 (3.5)	460 (4.8)	1,827 (7.3)	442 (6.7)	27 (2.7)	51 (25.5)	8 (21.5)	3,481 (5.8)
		施工なし	1,314 (11.4)			500 (8.9)	724 (7.5)	852 (3.4)	53 (0.8)	21 (2.1)	3 (1.4)	2 (6.5)	3,469 (5.8)
		小計	11,530 (100.0)	10 (100.0)	130 (100.0)	5,608 (100.0)	9,613 (100.0)	25,102 (100.0)	6,591 (100.0)	1,021 (100.0)	199 (100.0)	35 (100.0)	59,837 (100.0)
建築	建築	自社保有	886 (20.0)			569 (29.9)	527 (23.8)	2,086 (26.2)	652 (28.3)	148 (21.9)	28 (12.3)	6 (15.9)	4,902 (24.8)
		レンタル	717 (16.2)	10 (100.0)		524 (27.5)	678 (30.7)	2,473 (31.0)	849 (36.9)	257 (38.0)	107 (46.3)	15 (41.8)	5,631 (28.5)
		外注	1,168 (26.4)			550 (28.9)	277 (12.5)	2,542 (31.9)	595 (25.8)	223 (32.9)	85 (36.8)	13 (37.0)	5,453 (27.6)
		施工なし	1,658 (37.4)			261 (13.7)	729 (33.0)	868 (10.9)	208 (9.0)	48 (7.2)	11 (4.6)	2 (5.3)	3,785 (19.1)
		小計	4,430 (100.0)	10 (100.0)		1,903 (100.0)	2,211 (100.0)	7,969 (100.0)	2,304 (100.0)	676 (100.0)	232 (100.0)	35 (100.0)	19,770 (100.0)
	木造建築	自社保有	1,838 (18.5)			698 (17.4)	570 (20.6)	756 (16.8)	215 (28.9)	12 (16.1)	4 (8.6)		4,092 (18.5)
		レンタル	1,374 (13.8)			624 (15.5)	380 (13.8)	1,198 (26.6)	103 (13.9)	6 (8.2)			3,685 (16.7)
		外注	1,805 (18.2)	16 (100.0)		1,260 (31.4)	862 (31.2)	1,509 (33.6)	202 (27.2)	52 (67.6)	35 (85.7)		5,741 (26.0)
		施工なし	4,906 (49.4)			1,431 (35.7)	951 (34.4)	1,035 (23.0)	224 (30.1)	6 (8.2)	2 (5.7)		8,555 (38.8)
		小計	9,922 (100.0)	16 (100.0)		4,012 (100.0)	2,764 (100.0)	4,497 (100.0)	744 (100.0)	76 (100.0)	41 (100.0)		22,072 (100.0)
	小計	自社保有	2,724 (19.0)			1,267 (21.4)	1,097 (22.1)	2,841 (22.8)	867 (28.4)	161 (21.3)	32 (11.7)	6 (15.9)	8,994 (21.5)
		レンタル	2,091 (14.6)	10 (37.6)		1,147 (19.4)	1,059 (21.3)	3,671 (29.4)	953 (31.3)	263 (35.0)	107 (39.3)	15 (41.8)	9,316 (22.3)
		外注	2,973 (20.7)	16 (62.4)		1,809 (30.6)	1,139 (22.9)	4,051 (32.5)	797 (26.2)	274 (36.4)	121 (44.2)	13 (37.0)	11,194 (26.8)
		施工なし	6,564 (45.7)			1,692 (28.6)	1,680 (33.8)	1,903 (15.3)	432 (14.2)	55 (7.3)	13 (4.8)	2 (5.3)	12,339 (29.5)
		小計	14,352 (100.0)	26 (100.0)		5,915 (100.0)	4,974 (100.0)	12,466 (100.0)	3,048 (100.0)	753 (100.0)	273 (100.0)	35 (100.0)	41,843 (100.0)
設備		自社保有	3,770 (59.8)	15 (56.7)	11 (12.5)	5,083 (54.7)	3,334 (51.5)	8,286 (48.5)	884 (34.6)	134 (26.9)	49 (16.9)	16 (21.5)	21,581 (50.5)
		レンタル	1,209 (19.2)	11 (43.3)		1,582 (17.0)	963 (14.9)	3,888 (22.8)	744 (29.1)	92 (18.6)	99 (34.1)	26 (34.7)	8,615 (20.2)
		外注	462 (7.3)			152 (1.6)	352 (5.4)	1,025 (6.0)	426 (16.7)	132 (26.7)	88 (30.6)	22 (28.7)	2,659 (6.2)
		施工なし	868 (13.8)		78 (87.5)	2,475 (26.6)	1,822 (28.2)	3,892 (22.8)	500 (19.6)	138 (27.8)	53 (18.4)	11 (15.1)	9,837 (23.0)
		小計	6,309 (100.0)	26 (100.0)	89 (100.0)	9,292 (100.0)	6,471 (100.0)	17,091 (100.0)	2,554 (100.0)	496 (100.0)	290 (100.0)	75 (100.0)	42,693 (100.0)
職別	躯体関係計	自社保有	1,993 (31.6)	18 (37.0)	14 (100.0)	1,417 (27.0)	881 (24.5)	1,782 (24.4)	324 (28.4)	67 (34.6)	14 (17.4)	1 (7.5)	6,510 (27.2)
		レンタル	760 (12.1)	8 (15.3)		926 (17.7)	786 (21.8)	1,577 (21.6)	479 (42.1)	49 (25.1)	37 (47.6)	5 (31.8)	4,628 (19.3)
		外注	935 (14.8)			498 (9.5)	286 (8.0)	927 (12.7)	123 (10.8)	35 (18.3)	14 (17.7)	8 (46.2)	2,827 (11.8)
		施工なし	2,618 (41.5)	24 (47.7)		2,405 (45.9)	1,646 (45.7)	3,015 (41.3)	213 (18.7)	43 (22.0)	14 (17.3)	2 (14.5)	9,979 (41.7)
		小計	6,306 (100.0)	49 (100.0)	14 (100.0)	5,246 (100.0)	3,599 (100.0)	7,301 (100.0)	1,139 (100.0)	194 (100.0)	78 (100.0)	17 (100.0)	23,944 (100.0)
	仕上関係計	自社保有	1,196 (22.4)			1,179 (22.6)	295 (9.8)	885 (11.3)	91 (13.4)	13 (8.6)	8 (11.3)		3,667 (16.4)
		レンタル	295 (5.5)			378 (7.2)	308 (10.2)	1,363 (17.5)	92 (13.5)	33 (22.8)	6 (9.2)		2,476 (11.1)
		外注	172 (3.2)			147 (2.8)	98 (3.3)	662 (8.5)	56 (8.2)	10 (6.6)	4 (5.2)		1,148 (5.1)
		施工なし	3,682 (68.9)	30 (100.0)	7 (100.0)	3,517 (67.4)	2,307 (76.7)	4,901 (62.7)	443 (64.9)	91 (62.0)	50 (74.2)	6 (100.0)	15,034 (67.3)
		小計	5,345 (100.0)	30 (100.0)	7 (100.0)	5,221 (100.0)	3,008 (100.0)	7,811 (100.0)	683 (100.0)	146 (100.0)	68 (100.0)	6 (100.0)	22,326 (100.0)
	小計	自社保有	3,190 (27.4)	18 (22.9)	14 (67.5)	2,596 (24.8)	1,176 (17.8)	2,666 (17.6)	415 (22.8)	80 (23.4)	21 (14.6)	1 (5.7)	10,178 (22.0)
		レンタル	1,055 (9.1)	8 (9.5)		1,304 (12.5)	1,094 (16.6)	2,940 (19.5)	572 (31.4)	82 (24.1)	43 (29.7)	5 (24.1)	7,104 (15.4)
		外注	1,107 (9.5)			644 (6.2)	384 (5.8)	1,589 (10.5)	179 (9.8)	45 (13.3)	17 (11.9)	8 (35.0)	3,975 (8.6)
		施工なし	6,299 (54.1)	54 (67.6)	7 (32.5)	5,923 (56.6)	3,953 (59.8)	7,916 (52.4)	656 (36.0)	133 (39.2)	64 (43.8)	8 (35.2)	25,013 (54.1)
		小計	11,652 (100.0)	80 (100.0)	20 (100.0)	10,468 (100.0)	6,607 (100.0)	15,113 (100.0)	1,822 (100.0)	340 (100.0)	146 (100.0)	23 (100.0)	46,270 (100.0)
合計		自社保有	17,164 (38.5)	33 (23.3)	140 (58.4)	12,774 (40.4)	12,104 (43.1)	32,583 (44.9)	6,791 (42.7)	1,191 (36.4)	238 (20.1)	44 (18.2)	83,062 (42.0)
		レンタル	7,273 (16.3)	28 (20.0)	15 (6.2)	5,420 (17.1)	5,477 (19.5)	16,686 (23.0)	5,448 (31.2)	1,182 (36.1)	490 (41.4)	109 (45.0)	42,128 (21.3)
		外注	5,038 (11.3)	26 (18.6)		2,824 (8.9)	2,335 (8.3)	8,727 (12.0)	2,028 (12.8)	556 (17.0)	318 (26.9)	62 (25.5)	21,914 (11.1)
		施工なし	15,065 (33.8)	54 (38.1)	85 (35.4)	10,591 (33.5)	8,178 (29.1)	14,614 (20.1)	1,640 (10.3)	347 (10.6)	137 (11.6)	27 (11.3)	50,739 (25.6)
		小計	44,540 (100.0)	141 (100.0)	239 (100.0)	31,609 (100.0)	28,095 (100.0)	72,609 (100.0)	15,908 (100.0)	3,276 (100.0)	1,183 (100.0)	242 (100.0)	197,843 (100.0)

（注）1．（ ）の数値は各小計を100とした場合の構成比

2．無効回答企業 2,842社を除く

表6－1 建設機械・設備の調達方法＜台場、足場＞

(単位:社、%)

業種	資本金	個人	法人 200万円未満	200万円以上300万円未満	300万円以上500万円未満	500万円以上1000万円未満	1000万円以上2000万円未満	2000万円以上5000万円未満	5000万円以上1億円未満	1億円以上10億円未満	10億円以上	合計
一般土木建築	自社保有	619 (91.3)			199 (55.5)	343 (79.6)	2,191 (76.0)	961 (48.6)	324 (48.7)	146 (52.9)	43 (58.6)	4,825 (65.7)
	レンタル	59 (8.7)			125 (34.9)	41 (9.5)	370 (12.8)	611 (30.9)	231 (34.7)	111 (40.5)	23 (31.0)	1,571 (21.4)
	外注				32 (8.9)	32 (7.3)	310 (10.7)	407 (20.6)	102 (15.4)	14 (5.2)	4 (5.2)	901 (12.3)
	施工なし				2 (0.7)	16 (3.7)	14 (0.5)		8 (1.3)	4 (1.4)	4 (5.2)	48 (0.7)
	小計	678 (100.0)			359 (100.0)	431 (100.0)	2,884 (100.0)	1,978 (100.0)	666 (100.0)	275 (100.0)	73 (100.0)	7,344 (100.0)
土木	自社保有	4,850 (41.8)	10 (100.0)	4 (3.4)	2,514 (43.9)	3,957 (41.8)	9,969 (41.0)	2,452 (37.3)	426 (41.9)	31 (16.0)	4 (10.9)	24,217 (41.0)
	レンタル	3,260 (28.1)		125 (96.6)	1,492 (26.0)	2,575 (27.2)	8,245 (33.9)	2,334 (35.5)	407 (40.0)	95 (48.9)	18 (51.9)	18,551 (31.4)
	外注	1,427 (12.3)			626 (10.9)	1,545 (16.3)	3,233 (13.3)	1,585 (24.1)	119 (11.7)	59 (30.4)	11 (30.7)	8,605 (14.6)
	施工なし	2,075 (17.9)			1,095 (19.1)	1,397 (14.7)	2,867 (11.8)	201 (3.1)	65 (6.4)	9 (4.7)	2 (6.5)	7,712 (13.1)
	小計	11,612 (100.0)	10 (100.0)	130 (100.0)	5,726 (100.0)	9,475 (100.0)	24,314 (100.0)	6,572 (100.0)	1,016 (100.0)	194 (100.0)	35 (100.0)	59,085 (100.0)
建築 建築	自社保有	3,916 (70.3)	10 (50.0)		1,010 (43.7)	1,259 (52.7)	3,354 (39.3)	1,244 (53.1)	277 (39.9)	90 (38.0)	21 (58.2)	11,180 (50.5)
	レンタル	454 (8.1)			586 (25.3)	432 (18.1)	1,737 (20.4)	633 (27.0)	235 (33.8)	57 (24.3)	9 (26.0)	4,144 (18.7)
	外注	929 (16.7)	10 (50.0)		627 (27.1)	589 (24.7)	3,244 (38.0)	443 (18.9)	164 (23.7)	85 (36.2)	6 (15.9)	6,097 (27.6)
	施工なし	274 (4.9)			90 (3.9)	107 (4.5)	191 (2.2)	22 (0.9)	18 (2.6)	4 (1.5)		706 (3.2)
	小計	5,573 (100.0)	19 (100.0)		2,313 (100.0)	2,388 (100.0)	8,526 (100.0)	2,342 (100.0)	695 (100.0)	236 (100.0)	35 (100.0)	22,127 (100.0)
木造建築	自社保有	9,237 (72.0)			2,295 (48.9)	2,267 (69.6)	2,289 (42.6)	405 (51.6)	31 (38.6)	4 (8.2)		16,527 (61.0)
	レンタル	1,029 (8.0)			1,034 (22.0)	330 (10.1)	1,508 (28.0)	191 (24.4)	12 (15.7)	6 (13.5)		4,111 (15.2)
	外注	2,054 (16.0)	16 (100.0)		1,194 (25.4)	608 (18.7)	1,514 (28.2)	103 (13.1)	36 (45.7)	34 (78.3)		5,559 (20.5)
	施工なし	513 (4.0)			171 (3.6)	51 (1.6)	66 (1.2)	86 (10.9)				887 (3.3)
	小計	12,832 (100.0)	16 (100.0)		4,695 (100.0)	3,256 (100.0)	5,377 (100.0)	785 (100.0)	80 (100.0)	44 (100.0)		27,083 (100.0)
小計	自社保有	13,153 (71.5)	10 (27.3)		3,305 (47.2)	3,526 (62.5)	5,643 (40.6)	1,649 (52.7)	308 (39.8)	93 (33.3)	21 (58.2)	27,707 (56.3)
	レンタル	1,483 (8.1)			1,620 (23.1)	762 (13.5)	3,245 (23.3)	824 (26.4)	247 (31.9)	63 (22.6)	9 (26.0)	8,254 (16.8)
	外注	2,983 (16.2)	26 (72.7)		1,821 (26.0)	1,197 (21.2)	4,758 (34.2)	545 (17.4)	201 (25.9)	120 (42.8)	6 (15.9)	11,656 (23.7)
	施工なし	787 (4.3)			261 (3.7)	158 (2.8)	257 (1.8)	108 (3.4)	18 (2.4)	4 (1.3)		1,593 (3.2)
	小計	18,406 (100.0)	35 (100.0)		7,008 (100.0)	5,644 (100.0)	13,902 (100.0)	3,126 (100.0)	774 (100.0)	279 (100.0)	35 (100.0)	49,210 (100.0)
設備	自社保有	1,667 (28.1)	26 (75.2)		2,961 (30.8)	2,372 (35.3)	5,511 (32.5)	830 (27.9)	80 (15.9)	37 (12.4)	8 (10.4)	13,491 (31.2)
	レンタル	1,532 (25.8)	9 (24.8)	11 (12.5)	2,322 (24.1)	1,709 (25.5)	5,242 (30.9)	893 (30.0)	166 (33.2)	105 (35.6)	39 (51.5)	12,027 (27.8)
	外注	1,031 (17.4)			1,550 (16.1)	1,172 (17.5)	3,043 (17.9)	903 (30.4)	167 (33.5)	128 (43.5)	25 (33.5)	8,019 (18.6)
	施工なし	1,706 (28.7)		78 (87.5)	2,785 (29.0)	1,460 (21.7)	3,179 (18.7)	347 (11.7)	87 (17.4)	25 (8.4)	3 (4.6)	9,670 (22.4)
	小計	5,935 (100.0)	34 (100.0)	89 (100.0)	9,618 (100.0)	6,713 (100.0)	16,975 (100.0)	2,973 (100.0)	499 (100.0)	295 (100.0)	75 (100.0)	43,207 (100.0)
職別 躯体関係計	自社保有	2,952 (40.0)	18 (37.0)		2,125 (36.3)	1,167 (31.3)	2,419 (32.7)	315 (26.7)	58 (29.3)	12 (14.8)	6 (32.3)	9,072 (35.0)
	レンタル	1,432 (19.4)		14 (100.0)	1,271 (21.7)	1,032 (27.7)	1,879 (25.4)	486 (41.2)	55 (28.1)	41 (50.7)	9 (53.2)	6,219 (24.0)
	外注	1,226 (16.6)			731 (12.5)	491 (13.2)	1,254 (16.9)	167 (14.1)	41 (20.8)	15 (19.0)	2 (14.5)	3,927 (15.2)
	施工なし	1,775 (24.0)	31 (63.0)		1,722 (29.4)	1,034 (27.8)	1,849 (25.0)	214 (18.1)	43 (21.8)	13 (15.4)		6,680 (25.8)
	小計	7,384 (100.0)	49 (100.0)	14 (100.0)	5,849 (100.0)	3,724 (100.0)	7,401 (100.0)	1,181 (100.0)	197 (100.0)	81 (100.0)	17 (100.0)	25,898 (100.0)
仕上関係計	自社保有	2,555 (40.3)	10 (17.2)	7 (25.5)	1,838 (31.0)	1,386 (38.1)	2,592 (28.3)	157 (20.0)	22 (13.6)	11 (13.9)		8,577 (32.7)
	レンタル	617 (9.7)	12 (21.5)	19 (74.5)	1,302 (21.9)	667 (18.3)	2,021 (22.1)	236 (30.0)	58 (36.7)	26 (31.8)	5 (81.8)	4,963 (18.9)
	外注	1,174 (18.5)	15 (27.9)		1,193 (20.1)	747 (20.5)	2,265 (24.7)	175 (22.2)	40 (25.3)	30 (37.3)		5,640 (21.5)
	施工なし	2,000 (31.5)	18 (33.3)		1,604 (27.0)	839 (23.0)	2,286 (24.9)	219 (27.9)	39 (24.4)	14 (17.1)	1 (18.2)	7,020 (26.8)
	小計	6,346 (100.0)	55 (100.0)	26 (100.0)	5,936 (100.0)	3,639 (100.0)	9,165 (100.0)	788 (100.0)	158 (100.0)	81 (100.0)	6 (100.0)	26,200 (100.0)
小計	自社保有	5,506 (40.1)	28 (26.6)	7 (16.7)	3,963 (33.6)	2,553 (34.7)	5,012 (30.3)	472 (24.0)	79 (22.3)	23 (14.4)	6 (24.5)	17,618 (33.9)
	レンタル	2,049 (14.9)	12 (11.4)	33 (83.3)	2,572 (21.8)	1,699 (23.1)	3,900 (23.5)	722 (36.7)	114 (31.9)	67 (41.3)	14 (60.1)	11,183 (21.5)
	外注	2,400 (17.5)	15 (14.7)		1,924 (16.3)	1,238 (16.8)	3,518 (21.2)	342 (17.3)	81 (22.8)	46 (28.1)	2 (11.0)	9,567 (18.4)
	施工なし	3,776 (27.5)	50 (47.3)		3,326 (28.2)	1,873 (25.4)	4,135 (25.0)	433 (22.0)	82 (22.9)	26 (16.3)	1 (4.4)	13,701 (26.3)
	小計	13,731 (100.0)	105 (100.0)	40 (100.0)	11,785 (100.0)	7,363 (100.0)	16,565 (100.0)	1,969 (100.0)	356 (100.0)	162 (100.0)	23 (100.0)	52,098 (100.0)
合計	自社保有	25,794 (51.2)	73 (39.8)	11 (4.3)	12,943 (37.5)	12,751 (43.0)	28,326 (37.9)	6,363 (38.3)	1,217 (36.8)	330 (27.3)	81 (33.3)	87,889 (41.7)
	レンタル	8,383 (16.6)	20 (11.1)	170 (65.5)	8,131 (23.6)	6,786 (22.9)	21,002 (28.1)	5,385 (32.4)	1,164 (35.2)	441 (36.6)	103 (42.5)	51,585 (24.5)
	外注	7,841 (15.6)	41 (22.2)		5,953 (17.3)	5,184 (17.5)	14,862 (19.9)	3,782 (22.8)	670 (20.2)	367 (30.4)	48 (19.8)	38,747 (18.4)
	施工なし	8,343 (16.6)	50 (26.9)	78 (30.2)	7,469 (21.7)	4,904 (16.6)	10,452 (14.0)	1,089 (6.6)	260 (7.9)	68 (5.6)	11 (4.3)	32,723 (15.5)
	小計	50,362 (100.0)	184 (100.0)	259 (100.0)	34,496 (100.0)	29,625 (100.0)	74,641 (100.0)	16,618 (100.0)	3,311 (100.0)	1,206 (100.0)	242 (100.0)	210,945 (100.0)

(注) 1．( )の数値は各小計を100とした場合の構成比

2．無効回答企業 2,391社を除く

表6－1　建設機械・設備の調達方法＜仮設事務所＞

（単位：社、％）

業種		資本金	個人	法人									合計
				200万円未満	200万円以上300万円未満	300万円以上500万円未満	500万円以上1000万円未満	1000万円以上2000万円未満	2000万円以上5000万円未満	5000万円以上1億円未満	1億円以上10億円未満	10億円以上	
一般土木建築		自社保有	283 (44.3)			178 (51.0)	263 (59.1)	1,667 (58.7)	879 (44.2)	130 (19.5)	57 (20.7)	18 (25.0)	3,474 (47.8)
		レンタル	246 (38.5)			137 (39.2)	166 (37.4)	868 (30.6)	1,024 (51.5)	503 (75.4)	211 (76.7)	51 (69.8)	3,205 (44.1)
		外注				23 (6.6)		93 (3.3)	87 (4.4)	25 (3.8)	7 (2.7)		236 (3.2)
		施工なし	110 (17.2)			11 (3.3)	16 (3.6)	209 (7.4)		8 (1.3)		4 (5.2)	359 (4.9)
		小計	639 (100.0)			349 (100.0)	444 (100.0)	2,838 (100.0)	1,990 (100.0)	666 (100.0)	275 (100.0)	73 (100.0)	7,275 (100.0)
土木		自社保有	3,930 (36.3)	10 (100.0)		1,809 (32.4)	3,978 (41.8)	11,063 (44.9)	3,927 (59.5)	515 (50.5)	23 (11.4)	3 (7.3)	25,259 (43.1)
		レンタル	3,575 (33.0)		130 (100.0)	2,245 (40.2)	3,927 (41.2)	10,036 (40.8)	1,944 (29.5)	456 (44.8)	153 (75.8)	32 (89.5)	22,499 (38.4)
		外注	352 (3.3)			188 (3.4)	215 (2.3)	616 (2.5)	393 (6.0)	13 (1.3)	16 (7.7)	1 (3.2)	1,794 (3.1)
		施工なし	2,971 (27.4)			1,345 (24.1)	1,402 (14.7)	2,906 (11.8)	338 (5.1)	34 (3.4)	10 (5.1)		9,006 (15.4)
		小計	10,828 (100.0)	10 (100.0)	130 (100.0)	5,587 (100.0)	9,523 (100.0)	24,621 (100.0)	6,602 (100.0)	1,019 (100.0)	202 (100.0)	35 (100.0)	58,558 (100.0)
建築	建築	自社保有	1,191 (26.9)			521 (26.5)	503 (21.9)	1,736 (21.2)	499 (21.5)	206 (29.8)	39 (16.7)	9 (26.4)	4,705 (23.3)
		レンタル	1,378 (31.2)	10 (100.0)		929 (47.1)	876 (38.1)	3,784 (46.3)	1,560 (67.2)	394 (56.9)	145 (61.6)	22 (63.0)	9,097 (45.1)
		外注	215 (4.9)			138 (7.0)	254 (11.0)	894 (10.9)	123 (5.3)	49 (7.1)	34 (14.2)	2 (5.3)	1,707 (8.5)
		施工なし	1,638 (37.1)			382 (19.4)	666 (29.0)	1,763 (21.6)	138 (5.9)	42 (6.1)	18 (7.5)	2 (5.3)	4,649 (23.1)
		小計	4,422 (100.0)	10 (100.0)		1,970 (100.0)	2,298 (100.0)	8,176 (100.0)	2,319 (100.0)	692 (100.0)	236 (100.0)	35 (100.0)	20,159 (100.0)
	木造建築	自社保有	1,194 (12.1)			155 (4.0)	369 (13.3)	721 (14.8)	202 (25.8)	25 (29.8)	4 (8.6)		2,673 (12.0)
		レンタル	2,488 (25.2)	10 (37.6)		1,118 (28.8)	1,170 (42.1)	2,083 (42.6)	360 (45.9)	25 (30.0)	12 (28.6)		7,266 (32.5)
		外注	283 (2.9)	16 (62.4)		419 (10.8)	295 (10.6)	714 (14.6)	38 (4.9)	15 (17.8)	18 (42.8)		1,798 (8.0)
		施工なし	5,904 (59.8)			2,192 (56.4)	944 (34.0)	1,366 (27.9)	184 (23.4)	19 (22.4)	8 (19.9)		10,615 (47.5)
		小計	9,869 (100.0)	26 (100.0)		3,884 (100.0)	2,778 (100.0)	4,887 (100.0)	785 (100.0)	83 (100.0)	41 (100.0)		22,352 (100.0)
	小計	自社保有	2,385 (16.7)			677 (11.6)	872 (17.2)	2,461 (18.8)	701 (22.6)	231 (29.8)	43 (15.5)	9 (26.4)	7,378 (17.4)
		レンタル	3,866 (27.1)	19 (54.6)		2,047 (35.0)	2,046 (40.3)	5,866 (44.9)	1,920 (61.9)	419 (54.1)	157 (56.6)	22 (63.0)	16,363 (38.5)
		外注	497 (3.5)	16 (45.4)		557 (9.5)	549 (10.8)	1,608 (12.3)	161 (5.2)	64 (8.2)	51 (18.5)	2 (5.3)	3,505 (8.2)
		施工なし	7,542 (52.8)			2,574 (44.0)	1,610 (31.7)	3,128 (23.9)	321 (10.4)	61 (7.9)	26 (9.4)	2 (5.3)	15,264 (35.9)
		小計	14,290 (100.0)	35 (100.0)		5,855 (100.0)	5,077 (100.0)	13,063 (100.0)	3,104 (100.0)	774 (100.0)	277 (100.0)	35 (100.0)	42,511 (100.0)
設備		自社保有	783 (13.7)	15 (56.7)		1,461 (15.9)	782 (12.5)	2,995 (18.2)	599 (21.0)	34 (6.6)	19 (6.2)	2 (2.2)	6,690 (16.1)
		レンタル	1,604 (28.1)			2,713 (29.4)	2,315 (37.1)	6,172 (37.5)	1,760 (61.8)	340 (64.9)	221 (73.6)	67 (86.7)	15,192 (36.6)
		外注	227 (4.0)	11 (43.3)		510 (5.5)	313 (5.0)	1,372 (8.3)	100 (3.5)	57 (10.8)	37 (12.5)	9 (11.1)	2,637 (6.4)
		施工なし	3,099 (54.2)		89 (100.0)	4,532 (49.2)	2,834 (45.4)	5,921 (36.0)	389 (13.7)	93 (17.7)	23 (7.7)		16,981 (40.9)
		小計	5,714 (100.0)	26 (100.0)	89 (100.0)	9,217 (100.0)	6,244 (100.0)	16,461 (100.0)	2,848 (100.0)	524 (100.0)	300 (100.0)	77 (100.0)	41,500 (100.0)
職別	躯体関係計	自社保有	898 (14.6)			691 (12.8)	454 (12.8)	1,063 (14.1)	305 (25.4)	40 (20.7)	2 (3.0)	1 (7.5)	3,455 (14.3)
		レンタル	1,584 (25.8)	8 (15.3)		1,350 (25.1)	756 (21.3)	2,943 (39.0)	619 (51.6)	77 (39.7)	59 (75.6)	15 (85.0)	7,411 (30.7)
		外注	275 (4.5)			386 (7.2)	114 (3.2)	579 (7.7)	49 (4.1)	8 (3.9)	6 (7.9)	1 (7.5)	1,419 (5.9)
		施工なし	3,392 (55.2)	42 (84.7)	14 (100.0)	2,952 (54.9)	2,229 (62.7)	2,954 (39.2)	227 (18.9)	69 (35.8)	11 (13.5)		11,890 (49.2)
		小計	6,149 (100.0)	49 (100.0)	14 (100.0)	5,379 (100.0)	3,554 (100.0)	7,540 (100.0)	1,200 (100.0)	193 (100.0)	78 (100.0)	17 (100.0)	24,174 (100.0)
	仕上関係計	自社保有	156 (3.3)	10 (23.9)		204 (4.0)	116 (3.9)	253 (3.3)	29 (4.0)				767 (3.6)
		レンタル	523 (11.0)	10 (23.9)		838 (16.5)	464 (15.6)	1,612 (20.7)	229 (32.1)	79 (49.5)	32 (43.2)		3,786 (17.6)
		外注	86 (1.8)			156 (3.1)	89 (3.0)	777 (10.0)	58 (8.2)	9 (5.9)	12 (16.2)		1,189 (5.5)
		施工なし	3,971 (83.9)	21 (52.2)	7 (100.0)	3,879 (76.4)	2,308 (77.5)	5,134 (66.0)	398 (55.7)	71 (44.6)	30 (40.6)	6 (100.0)	15,825 (73.4)
		小計	4,735 (100.0)	40 (100.0)	7 (100.0)	5,077 (100.0)	2,978 (100.0)	7,776 (100.0)	714 (100.0)	160 (100.0)	75 (100.0)	6 (100.0)	21,567 (100.0)
	小計	自社保有	1,054 (9.7)	10 (10.7)		895 (8.6)	571 (8.7)	1,316 (8.6)	334 (17.5)	40 (11.3)	2 (1.5)	1 (5.7)	4,223 (9.2)
		レンタル	2,107 (19.4)	17 (19.2)		2,188 (20.9)	1,220 (18.7)	4,555 (29.7)	848 (44.3)	156 (44.1)	91 (59.8)	15 (64.4)	11,197 (24.5)
		外注	361 (3.3)			543 (5.2)	204 (3.1)	1,357 (8.9)	107 (5.6)	17 (4.8)	18 (12.0)	1 (5.7)	2,608 (5.7)
		施工なし	7,363 (67.6)	63 (70.2)	20 (100.0)	6,831 (65.3)	4,538 (69.5)	8,088 (52.8)	625 (32.6)	140 (39.8)	41 (26.7)	6 (24.2)	27,715 (60.6)
		小計	10,884 (100.0)	89 (100.0)	20 (100.0)	10,457 (100.0)	6,532 (100.0)	15,316 (100.0)	1,914 (100.0)	353 (100.0)	153 (100.0)	23 (100.0)	45,742 (100.0)
合計		自社保有	8,434 (19.9)	34 (21.5)		5,019 (16.0)	6,466 (23.2)	19,503 (27.0)	6,440 (39.1)	950 (28.5)	144 (11.9)	33 (13.6)	47,024 (24.0)
		レンタル	11,398 (26.9)	36 (22.6)	130 (54.1)	9,330 (29.7)	9,675 (34.8)	27,498 (38.0)	7,496 (45.5)	1,874 (56.1)	833 (69.0)	186 (76.5)	68,456 (35.0)
		外注	1,438 (3.4)	27 (16.9)		1,820 (5.8)	1,280 (4.6)	5,047 (7.0)	849 (5.2)	176 (5.3)	130 (10.8)	13 (5.3)	10,780 (5.5)
		施工なし	21,085 (49.8)	63 (39.0)	110 (45.9)	15,294 (48.6)	10,400 (37.4)	20,253 (28.0)	1,673 (10.2)	337 (10.1)	100 (8.3)	11 (4.6)	69,325 (35.4)
		小計	42,355 (100.0)	161 (100.0)	239 (100.0)	31,464 (100.0)	27,821 (100.0)	72,300 (100.0)	16,458 (100.0)	3,337 (100.0)	1,207 (100.0)	241 (100.0)	195,585 (100.0)

（注）1．（ ）の数値は各小計を100とした場合の構成比

2．無効回答企業 2,919社を除く

表6－1　建設機械・設備の調達方法＜仮設鋼材（H鋼など）＞

（単位：社、％）

業種		資本金	個人	法人									合計
				200万円未満	200万円以上300万円未満	300万円以上500万円未満	500万円以上1000万円未満	1000万円以上2000万円未満	2000万円以上5000万円未満	5000万円以上1億円未満	1億円以上10億円未満	10億円以上	
一般土木建築		自社保有	84 (14.0)			29 (9.3)	27 (6.7)	451 (15.8)	185 (9.8)	59 (8.9)	48 (18.1)	7 (9.5)	890 (12.6)
		レンタル	326 (54.5)			189 (61.1)	226 (56.1)	1,218 (42.8)	1,036 (54.7)	370 (55.6)	152 (57.0)	51 (69.8)	3,569 (50.6)
		外注	152 (25.5)			59 (18.9)	148 (36.7)	944 (33.1)	607 (32.1)	209 (31.3)	63 (23.4)	11 (15.5)	2,193 (31.1)
		施工なし	37 (6.1)			33 (10.7)	2 (0.5)	235 (8.3)	64 (3.4)	28 (4.2)	4 (1.4)	4 (5.2)	407 (5.8)
		小計	599 (100.0)			310 (100.0)	404 (100.0)	2,847 (100.0)	1,893 (100.0)	666 (100.0)	267 (100.0)	73 (100.0)	7,059 (100.0)
土木		自社保有	1,560 (14.8)			696 (12.8)	1,362 (14.6)	4,668 (19.3)	958 (15.1)	240 (23.9)	17 (8.7)		9,500 (16.6)
		レンタル	3,478 (32.9)		109 (84.1)	1,782 (32.9)	3,712 (39.7)	10,229 (42.3)	3,074 (48.5)	490 (48.8)	137 (70.2)	27 (77.0)	23,040 (40.2)
		外注	1,308 (12.4)	10 (100.0)		834 (15.4)	2,222 (23.7)	4,110 (17.0)	1,725 (27.2)	233 (23.2)	40 (20.5)	8 (23.0)	10,490 (18.3)
		施工なし	4,218 (39.9)		21 (15.9)	2,112 (38.9)	2,060 (22.0)	5,198 (21.5)	582 (9.2)	41 (4.1)	1 (0.6)		14,232 (24.9)
		小計	10,564 (100.0)	10 (100.0)	130 (100.0)	5,423 (100.0)	9,355 (100.0)	24,205 (100.0)	6,340 (100.0)	1,004 (100.0)	196 (100.0)	35 (100.0)	57,263 (100.0)
建築	建築	自社保有	517 (12.3)			49 (2.7)	213 (9.5)	887 (11.4)	317 (13.8)	68 (10.0)	22 (9.3)	2 (5.3)	2,074 (10.8)
		レンタル	497 (11.9)	10 (100.0)		644 (35.4)	438 (19.6)	1,995 (25.7)	876 (38.2)	269 (39.9)	100 (43.0)	17 (47.1)	4,846 (25.2)
		外注	1,268 (30.3)			441 (24.3)	758 (34.0)	2,923 (37.7)	798 (34.8)	254 (37.7)	96 (41.5)	15 (42.3)	6,555 (34.1)
		施工なし	1,909 (45.5)			685 (37.6)	822 (36.8)	1,947 (25.1)	304 (13.2)	83 (12.3)	14 (6.1)	2 (5.3)	5,766 (30.0)
		小計	4,192 (100.0)	10 (100.0)		1,819 (100.0)	2,231 (100.0)	7,753 (100.0)	2,296 (100.0)	673 (100.0)	232 (100.0)	35 (100.0)	19,241 (100.0)
	木造建築	自社保有	619 (6.5)			346 (8.7)	101 (3.9)	146 (3.3)	54 (7.2)		4 (8.6)		1,270 (6.0)
		レンタル	706 (7.5)			576 (14.5)	520 (20.1)	939 (21.3)	213 (28.4)	6 (7.8)	4 (8.6)		2,963 (13.9)
		外注	1,869 (19.7)	16 (100.0)		1,235 (31.0)	822 (31.8)	1,588 (36.1)	174 (23.2)	64 (80.4)	28 (68.4)		5,796 (27.2)
		施工なし	6,275 (66.3)			1,825 (45.8)	1,144 (44.2)	1,731 (39.3)	309 (41.2)	9 (11.7)	6 (14.3)		11,298 (53.0)
		小計	9,469 (100.0)	16 (100.0)		3,982 (100.0)	2,587 (100.0)	4,403 (100.0)	750 (100.0)	80 (100.0)	41 (100.0)		21,327 (100.0)
	小計	自社保有	1,137 (8.3)			394 (6.8)	314 (6.5)	1,033 (8.5)	371 (12.2)	68 (9.0)	25 (9.2)	2 (5.3)	3,344 (8.2)
		レンタル	1,203 (8.8)	10 (37.6)		1,220 (21.0)	958 (19.9)	2,934 (24.1)	1,089 (35.8)	275 (36.5)	104 (37.9)	17 (47.1)	7,809 (19.2)
		外注	3,137 (23.0)	16 (62.4)		1,677 (28.9)	1,580 (32.8)	4,511 (37.1)	972 (31.9)	318 (42.2)	125 (45.6)	15 (42.3)	12,351 (30.4)
		施工なし	8,184 (59.9)			2,510 (43.3)	1,965 (40.8)	3,678 (30.3)	613 (20.1)	92 (12.3)	20 (7.4)	2 (5.3)	17,064 (42.1)
		小計	13,661 (100.0)	26 (100.0)		5,801 (100.0)	4,818 (100.0)	12,156 (100.0)	3,045 (100.0)	753 (100.0)	274 (100.0)	35 (100.0)	40,568 (100.0)
設備		自社保有	431 (7.8)	15 (56.7)		479 (5.5)	376 (6.4)	1,324 (8.6)	452 (18.2)	28 (5.9)	18 (6.3)	3 (4.6)	3,126 (8.0)
		レンタル	851 (15.4)			1,441 (16.5)	1,278 (21.6)	2,993 (19.4)	448 (18.0)	89 (18.7)	78 (27.5)	34 (15.7)	7,212 (18.5)
		外注	524 (9.5)			894 (10.3)	765 (13.0)	2,668 (17.3)	587 (23.7)	168 (35.2)	112 (39.9)	19 (24.9)	5,738 (14.7)
		施工なし	3,737 (67.4)	11 (43.3)	89 (100.0)	5,895 (67.7)	3,484 (59.0)	8,457 (54.8)	995 (40.1)	192 (40.2)	74 (26.3)	19 (24.8)	22,952 (58.8)
		小計	5,544 (100.0)	26 (100.0)	89 (100.0)	8,709 (100.0)	5,902 (100.0)	15,442 (100.0)	2,482 (100.0)	476 (100.0)	282 (100.0)	75 (100.0)	39,027 (100.0)
職別	躯体関係計	自社保有	576 (9.2)	8 (15.3)		605 (11.5)	725 (21.2)	1,130 (15.7)	153 (13.5)	71 (39.0)	29 (37.1)	6 (32.3)	3,307 (14.0)
		レンタル	1,033 (16.4)			991 (18.8)	393 (11.5)	1,755 (24.4)	584 (51.4)	39 (20.4)	30 (37.3)	9 (53.2)	4,834 (20.4)
		外注	867 (13.8)			684 (13.0)	338 (9.8)	816 (11.3)	166 (14.6)	33 (17.4)	6 (7.8)	2 (14.5)	2,913 (12.3)
		施工なし	3,808 (60.6)	42 (84.7)	14 (100.0)	2,993 (56.8)	1,974 (57.5)	3,498 (48.6)	233 (20.5)	41 (23.3)	14 (17.8)		12,620 (53.3)
		小計	6,284 (100.0)	49 (100.0)	14 (100.0)	5,274 (100.0)	3,430 (100.0)	7,199 (100.0)	1,135 (100.0)	191 (100.0)	79 (100.0)	17 (100.0)	23,673 (100.0)
	仕上関係計	自社保有	44 (1.0)			244 (5.0)	126 (4.6)	222 (2.9)	2 (0.3)	4 (3.0)	4 (5.9)		646 (3.1)
		レンタル	35 (0.8)			299 (6.1)	83 (3.0)	756 (9.8)	56 (8.7)	29 (20.0)	4 (5.8)		1,261 (6.1)
		外注	167 (3.7)	10 (31.4)		139 (2.8)	125 (4.6)	997 (13.0)	54 (8.4)	12 (8.3)	15 (21.5)		1,517 (7.3)
		施工なし	4,259 (94.5)	21 (68.6)	7 (100.0)	4,230 (86.1)	2,401 (87.8)	5,718 (74.3)	525 (82.6)	98 (68.7)	46 (66.8)	6 (100.0)	17,311 (83.5)
		小計	4,504 (100.0)	30 (100.0)	7 (100.0)	4,912 (100.0)	2,734 (100.0)	7,693 (100.0)	636 (100.0)	143 (100.0)	69 (100.0)	6 (100.0)	20,735 (100.0)
	小計	自社保有	620 (5.7)	8 (9.5)		849 (8.3)	852 (13.8)	1,352 (9.1)	154 (8.7)	79 (23.5)	34 (22.6)	6 (24.5)	3,952 (8.9)
		レンタル	1,068 (9.9)			1,290 (12.7)	476 (7.7)	2,511 (16.9)	640 (36.1)	67 (20.2)	34 (22.6)	9 (40.3)	6,095 (13.7)
		外注	1,034 (9.6)	10 (12.0)		823 (8.1)	462 (7.5)	1,813 (12.2)	220 (12.4)	45 (13.5)	21 (14.2)	2 (11.0)	4,430 (10.0)
		施工なし	8,067 (74.8)	63 (78.6)	20 (100.0)	7,224 (70.9)	4,375 (71.0)	9,216 (61.9)	758 (42.8)	143 (42.7)	60 (40.6)	6 (24.2)	29,930 (67.4)
		小計	10,789 (100.0)	80 (100.0)	20 (100.0)	10,186 (100.0)	6,164 (100.0)	14,893 (100.0)	1,772 (100.0)	334 (100.0)	148 (100.0)	23 (100.0)	44,408 (100.0)
合計		自社保有	3,831 (9.3)	22 (15.7)		2,447 (8.0)	2,930 (11.0)	8,828 (12.7)	2,121 (13.7)	474 (14.7)	142 (12.2)	18 (7.4)	20,813 (11.1)
		レンタル	6,927 (16.8)	10 (6.8)	109 (45.6)	5,922 (19.5)	6,650 (25.0)	19,885 (28.6)	6,287 (40.5)	1,292 (39.9)	505 (43.2)	138 (57.3)	47,724 (25.3)
		外注	6,156 (15.0)	36 (25.3)		4,287 (14.1)	5,178 (19.4)	14,046 (20.2)	4,111 (26.5)	972 (30.1)	361 (30.9)	56 (23.0)	35,202 (18.7)
		施工なし	24,212 (58.9)	74 (52.2)	130 (54.4)	17,773 (58.4)	11,885 (11.6)	26,784 (38.5)	3,012 (19.1)	496 (15.3)	160 (13.7)	30 (12.3)	81,586 (14.9)
		小計	41,156 (100.0)	141 (100.0)	239 (100.0)	30,429 (100.0)	26,643 (100.0)	69,543 (100.0)	15,531 (100.0)	3,234 (100.0)	1,167 (100.0)	242 (100.0)	188,325 (100.0)

（注）1．（　）の数値は各小計を100とした場合の構成比

2．無効回答企業 3,211社を除く

表6－2　建設機械・設備の調達方法＜クレーン類＞

（単位：社、%）

業種 ＼ 調達方法		自社保有		レンタル		外注		施工なし		合　計	
一般土木建築	一般土木建築工事業	1,631	(23.0)	3,019	(42.5)	1,989	(28.0)	468	(6.6)	7,110	(100.0)
土　木	土木工事業	9,654	(20.1)	20,595	(42.9)	13,127	(27.4)	4,596	(9.6)	47,971	(100.0)
	法面工事業	318	(12.0)	949	(35.9)	407	(15.4)	972	(36.7)	2,646	(100.0)
	しゅんせつ工事業	27	(16.2)	59	(34.8)	8	(4.8)	75	(44.2)	170	(100.0)
	造園工事業	3,815	(67.2)	1,094	(19.1)	561	(9.8)	220	(3.8)	5,720	(100.0)
	水道施設工事業	568	(35.8)	238	(15.0)	280	(17.6)	502	(31.6)	1,589	(100.0)
	清掃施設工事業	18	(22.3)	40	(51.2)	17	(21.6)	4	(4.8)	79	(100.0)
	小　計	14,131	(24.8)	22,976	(39.5)	14,400	(24.8)	6,369	(10.9)	58,176	(100.0)
建　築	建築工事業	2,672	(12.7)	6,167	(29.4)	10,349	(49.3)	1,818	(8.7)	21,007	(100.0)
	木造建築工事業	1,727	(7.1)	7,067	(29.2)	12,348	(51.0)	3,057	(12.6)	24,199	(100.0)
	小　計	4,400	(9.7)	13,234	(29.3)	22,698	(50.2)	4,876	(10.8)	45,207	(100.0)
設　備	電気工事業	3,614	(22.4)	5,800	(36.0)	3,718	(23.1)	2,968	(18.4)	16,101	(100.0)
	管工事業	3,394	(16.5)	7,203	(34.9)	4,663	(22.6)	5,352	(26.0)	20,612	(100.0)
	機械器具設置工事業	640	(24.5)	951	(36.4)	580	(22.2)	440	(16.9)	2,612	(100.0)
	熱絶縁工事業	57	(8.3)	190	(27.5)	45	(6.5)	398	(57.7)	691	(100.0)
	電気通信工事業	972	(47.2)	351	(17.1)	133	(6.5)	603	(29.3)	2,059	(100.0)
	さく井工事業	474	(43.4)	315	(28.9)	234	(21.5)	68	(6.3)	1,091	(100.0)
	消防施設工事業	75	(17.4)	88	(20.5)	15	(3.6)	252	(58.5)	431	(100.0)
	小　計	9,226	(21.2)	14,898	(34.2)	9,390	(21.5)	10,082	(23.1)	43,596	(100.0)
職　別	大工工事業	707	(13.0)	1,473	(27.2)	1,786	(33.0)	1,450	(26.8)	5,416	(100.0)
	とび・土工・コンクリート工事業	3,774	(28.7)	4,749	(36.2)	2,610	(19.9)	2,001	(15.2)	13,134	(100.0)
	鋼構造物工事業	2,281	(35.4)	1,847	(28.6)	1,680	(26.0)	644	(10.0)	6,452	(100.0)
	鉄筋工事業	1,208	(50.4)	355	(14.8)	377	(15.7)	456	(19.0)	2,397	(100.0)
	躯体関係計	7,970	(29.1)	8,425	(30.7)	6,453	(23.6)	4,551	(16.6)	27,399	(100.0)
	左官工事業	242	(10.0)	335	(13.8)	244	(10.1)	1,606	(66.2)	2,427	(100.0)
	石工事業	781	(69.7)	113	(10.0)	92	(8.2)	136	(12.1)	1,121	(100.0)
	屋根工事業	319	(18.2)	652	(37.3)	503	(28.8)	272	(15.6)	1,746	(100.0)
	タイル・煉瓦・ブロック工事業	78	(5.7)	333	(24.3)	231	(16.9)	726	(53.1)	1,368	(100.0)
	板金工事業	200	(8.1)	753	(30.5)	492	(19.9)	1,021	(41.4)	2,465	(100.0)
	ガラス工事工事業	125	(19.4)	235	(36.7)	24	(3.8)	256	(40.0)	640	(100.0)
	塗装工事工事業	378	(8.3)	956	(21.0)	532	(11.7)	2,691	(59.1)	4,558	(100.0)
	防水工事工事業	40	(2.8)	624	(44.4)	300	(21.3)	443	(31.5)	1,407	(100.0)
	内装仕上工事業	307	(6.9)	616	(13.9)	593	(13.4)	2,927	(65.9)	4,442	(100.0)
	建具工事業	326	(11.1)	462	(15.6)	265	(9.0)	1,898	(64.3)	2,951	(100.0)
	仕上関係計	2,795	(12.1)	5,078	(22.0)	3,276	(14.2)	11,975	(51.8)	23,124	(100.0)
	小　計	10,765	(21.3)	13,502	(26.7)	9,730	(19.3)	16,526	(32.7)	50,523	(100.0)
合　計		40,455	(19.8)	67,629	(33.1)	58,206	(28.4)	38,320	(18.7)	204,610	(100.0)

（注）1．（　）の数値は各合計を100とした場合の構成比

2．無効回答企業 2,425社を除く

表6－2 建設機械・設備の調達方法＜ブルドーザー類＞

（単位：社、%）

業種 ＼ 調達方法		自社保有		レンタル		外注		施工なし		合 計	
一般土木建築	一般土木建築工事業	2,965	(41.4)	2,382	(33.2)	1,627	(22.7)	195	(2.7)	7,169	(100.0)
土 木	土木工事業	25,533	(52.1)	15,169	(30.9)	4,433	(9.0)	3,883	(7.9)	49,017	(100.0)
	舗装工事業	1,001	(34.9)	1,283	(44.7)	274	(9.6)	310	(10.8)	2,868	(100.0)
	しゅんせつ工事業	2	(1.4)	67	(41.1)	5	(2.8)	89	(54.6)	163	(100.0)
	造園工事業	794	(15.3)	2,255	(43.4)	1,161	(22.3)	989	(19.0)	5,199	(100.0)
	水道施設工事業	470	(30.2)	335	(21.5)	111	(7.2)	639	(41.1)	1,556	(100.0)
	清掃施設工事業	0	(0.0)	2	(2.6)	20	(34.8)	36	(62.6)	57	(100.0)
	小 計	27,800	(47.2)	19,111	(32.5)	6,001	(10.2)	5,946	(10.1)	58,861	(100.0)
建 築	建築工事業	896	(4.6)	3,458	(17.7)	9,731	(49.9)	5,421	(27.8)	19,506	(100.0)
	木造建築工事業	1,282	(5.8)	2,927	(13.3)	8,047	(36.5)	9,767	(44.3)	22,023	(100.0)
	小 計	2,178	(5.2)	6,386	(15.4)	17,778	(42.8)	15,188	(36.6)	41,530	(100.0)
設 備	電気工事業	348	(2.5)	2,204	(16.0)	3,112	(22.5)	8,149	(59.0)	13,814	(100.0)
	管工事業	2,325	(11.8)	4,821	(24.5)	3,456	(17.6)	9,075	(46.1)	19,677	(100.0)
	機械器具設置工事業	55	(2.5)	161	(7.4)	252	(11.7)	1,692	(78.3)	2,161	(100.0)
	熱絶縁工事業	10	(1.6)	13	(2.0)	11	(1.7)	584	(94.7)	617	(100.0)
	電気通信工事業	72	(4.7)	179	(11.8)	95	(6.2)	1,175	(77.3)	1,521	(100.0)
	さく井工事業	146	(16.5)	354	(39.9)	131	(14.8)	256	(28.8)	888	(100.0)
	消防施設工事業	75	(19.1)	21	(5.3)	14	(3.6)	282	(72.0)	392	(100.0)
	小 計	3,031	(7.8)	7,753	(19.8)	7,072	(18.1)	21,213	(54.3)	39,068	(100.0)
職 別	大工工事業	112	(2.3)	541	(11.2)	939	(19.4)	3,260	(67.2)	4,852	(100.0)
	とび・土工・コンクリート工事業	3,668	(29.1)	3,411	(27.0)	1,337	(10.6)	4,199	(33.3)	12,615	(100.0)
	鋼構造物工事業	134	(2.9)	257	(5.5)	771	(16.6)	3,482	(75.0)	4,643	(100.0)
	鉄筋工事業	95	(5.5)	0	(0.0)	2	(0.1)	1,627	(94.3)	1,725	(100.0)
	躯体関係計	4,010	(16.8)	4,209	(17.7)	3,049	(12.8)	12,567	(52.7)	23,835	(100.0)
	左官工事業	86	(3.6)	198	(8.2)	201	(8.3)	1,932	(79.9)	2,417	(100.0)
	石工事業	228	(25.3)	52	(5.8)	37	(4.1)	584	(64.8)	901	(100.0)
	屋根工事業	102	(7.2)	24	(1.7)	128	(9.0)	1,172	(82.2)	1,426	(100.0)
	タイル・煉瓦・ブロック工事業	79	(6.2)	105	(8.2)	60	(4.7)	1,039	(80.9)	1,284	(100.0)
	板金工事業	9	(0.4)	89	(4.4)	13	(0.7)	1,924	(94.5)	2,036	(100.0)
	ガラス工事工事業	0	(0.0)	90	(17.1)	7	(1.2)	430	(81.6)	527	(100.0)
	塗装工事工事業	23	(0.5)	161	(3.8)	374	(8.7)	3,725	(87.0)	1,283	(100.0)
	防水工事工事業	28	(2.2)	99	(8.0)	44	(3.5)	1,068	(86.2)	1,239	(100.0)
	内装仕上工事業	71	(1.7)	118	(2.8)	203	(1.9)	3,752	(90.5)	4,145	(100.0)
	建具工事業	70	(2.6)	178	(6.7)	178	(6.7)	2,233	(84.0)	2,659	(100.0)
	仕上関係計	697	(3.3)	1,115	(5.3)	1,245	(6.0)	17,860	(85.4)	20,918	(100.0)
	小 計	4,707	(10.5)	5,324	(11.9)	4,295	(9.6)	30,427	(68.0)	44,753	(100.0)
合 計		40,681	(21.3)	40,956	(21.4)	36,775	(19.2)	72,969	(38.1)	191,380	(100.0)

（注）1．（ ）の数値は各合計を100とした場合の構成比

2．無効回答企業 3,143社を除く

表6－2 建設機械・設備の調達方法＜ショベル類＞

（単位：社、%）

業種＼調達方法		自社保有		レンタル		外注		施工なし		合計	
一般土木建築	一般土木建築工事業	5,355	(73.3)	955	(13.1)	895	(12.2)	99	(1.4)	7,303	(100.0)
土木	土木工事業	12,763	(84.0)	1,836	(9.5)	2,314	(1.5)	1,003	(2.0)	50,915	(100.0)
	舗装工事業	2,138	(69.2)	645	(20.9)	235	(7.6)	73	(2.4)	3,091	(100.0)
	トンネル工事業	21	(12.6)	54	(33.4)	5	(2.8)	83	(51.2)	163	(100.0)
	造園工事業	3,840	(69.3)	1,084	(19.6)	394	(7.1)	224	(4.0)	5,541	(100.0)
	水道施設工事業	1,751	(87.6)	177	(8.9)	36	(1.8)	35	(1.8)	1,998	(100.0)
	清掃施設工事業	0	(0.0)	2	(2.6)	20	(34.8)	36	(62.6)	57	(100.0)
	小計	50,512	(81.8)	6,797	(11.0)	3,003	(4.9)	1,454	(2.4)	61,766	(100.0)
建築	建築工事業	1,138	(20.7)	2,808	(14.1)	8,771	(13.9)	4,259	(21.3)	19,977	(100.0)
	木造建築工事業	3,639	(16.2)	3,619	(16.1)	8,067	(35.9)	7,134	(31.8)	22,458	(100.0)
	小計	7,778	(18.3)	6,427	(15.1)	16,838	(39.7)	11,393	(26.8)	42,435	(100.0)
設備	電気工事業	2,558	(17.5)	2,916	(19.9)	3,142	(21.5)	6,023	(41.1)	14,640	(100.0)
	管工事業	12,678	(58.1)	3,876	(17.7)	1,367	(6.3)	3,918	(17.9)	21,839	(100.0)
	機械器具設置工事業	112	(5.2)	162	(7.5)	239	(11.0)	1,661	(76.4)	2,174	(100.0)
	熱絶縁工事業	10	(1.6)	13	(2.0)	11	(1.7)	584	(94.7)	617	(100.0)
	電気通信工事業	209	(13.3)	205	(13.1)	95	(6.1)	1,060	(67.5)	1,569	(100.0)
	さく井工事業	387	(10.2)	331	(34.4)	69	(7.1)	175	(18.2)	961	(100.0)
	消防施設工事業	83	(21.7)	12	(3.1)	7	(1.9)	282	(73.3)	384	(100.0)
	小計	16,038	(38.0)	7,516	(17.8)	4,929	(11.7)	13,702	(32.5)	42,185	(100.0)
職別	大工工事業	284	(5.8)	651	(13.2)	821	(16.8)	3,153	(64.2)	4,911	(100.0)
	とび・土工・コンクリート工事業	7,674	(57.5)	2,204	(16.5)	1,294	(9.7)	2,164	(16.2)	13,336	(100.0)
	鋼構造物工事業	323	(6.8)	419	(8.8)	670	(14.1)	3,329	(70.2)	4,741	(100.0)
	鉄筋工事業	61	(3.6)	0	(0.0)	2	(0.1)	1,637	(96.3)	1,700	(100.0)
	躯体関係計	8,342	(33.8)	3,274	(13.3)	2,790	(11.3)	10,282	(41.6)	24,688	(100.0)
	左官工事業	505	(20.0)	258	(10.2)	218	(8.6)	1,543	(61.1)	2,524	(100.0)
	石工事業	175	(17.5)	121	(12.2)	78	(7.9)	321	(32.4)	998	(100.0)
	屋根工事業	203	(13.6)	24	(1.6)	118	(7.9)	1,154	(77.0)	1,500	(100.0)
	タイル・煉瓦・ブロック工事業	164	(11.9)	222	(16.2)	54	(3.9)	932	(68.0)	1,371	(100.0)
	板金工事業	162	(7.5)	36	(1.7)	69	(3.2)	1,899	(87.7)	2,165	(100.0)
	ガラス工事工事業	86	(16.2)	11	(2.2)	7	(1.2)	424	(80.4)	527	(100.0)
	塗装工事工事業	109	(2.5)	172	(4.0)	364	(8.5)	3,621	(84.9)	4,266	(100.0)
	防水工事工事業	38	(3.1)	111	(9.0)	53	(4.3)	1,028	(83.6)	1,230	(100.0)
	内装仕上工事業	124	(3.0)	110	(2.6)	206	(5.0)	3,717	(89.4)	4,157	(100.0)
	建具工事業	91	(3.4)	164	(6.1)	166	(6.2)	2,249	(84.3)	2,670	(100.0)
	仕上関係計	1,955	(9.1)	1,229	(5.7)	1,333	(6.2)	16,891	(78.9)	21,408	(100.0)
	小計	10,297	(22.3)	4,503	(9.8)	4,123	(8.9)	27,173	(58.9)	46,096	(100.0)
合計		89,980	(45.0)	26,197	(13.1)	29,788	(14.9)	53,821	(26.9)	199,786	(100.0)

（注）1．（ ）の数値は各合計を100とした場合の構成比

2．無効回答企業 2,837社を除く

表6－2 建設機械・設備の調達方法＜ローラ類＞

（単位：社、％）

業種 ＼ 調達方法		自社保有		レンタル		外注		施工なし		合 計	
一般土木建築	一般土木建築工事業	1,739	(25.1)	2,977	(42.9)	2,041	(29.4)	182	(2.6)	6,939	(100.0)
土 木	土木工事業	13,190	(27.2)	24,619	(50.9)	6,844	(14.1)	3,762	(7.8)	48,416	(100.0)
	ほ装工事業	1,968	(63.4)	914	(29.4)	157	(5.0)	67	(2.1)	3,106	(100.0)
	しゅんせつ工事業	4	(2.8)	57	(36.3)	0	(0.0)	95	(60.9)	156	(100.0)
	造園工事業	508	(10.1)	2,280	(45.2)	827	(16.4)	1,434	(28.4)	5,048	(100.0)
	水道施設工事業	388	(25.0)	510	(32.9)	216	(13.9)	439	(28.3)	1,553	(100.0)
	清掃施設工事業	1	(6.3)	2	(2.4)	19	(30.2)	37	(61.0)	61	(100.0)
	小 計	16,062	(27.5)	28,382	(48.6)	8,063	(13.8)	5,834	(10.0)	58,341	(100.0)
建 築	建築工事業	362	(1.9)	3,310	(17.4)	9,035	(47.6)	6,268	(33.0)	18,975	(100.0)
	木造建築工事業	367	(1.8)	2,598	(12.6)	5,740	(27.9)	11,886	(57.7)	20,590	(100.0)
	小 計	729	(1.8)	5,908	(14.9)	14,775	(37.3)	18,154	(45.9)	39,565	(100.0)
設 備	電気工事業	330	(2.4)	1,804	(13.3)	2,740	(20.2)	8,710	(64.1)	13,584	(100.0)
	管工事業	2,836	(14.6)	5,717	(29.5)	3,853	(19.9)	6,985	(36.0)	19,390	(100.0)
	機械器具設置工事業	48	(2.2)	295	(13.7)	215	(9.9)	1,600	(74.1)	2,158	(100.0)
	熱絶縁工事業	11	(1.7)	3	(0.5)	11	(1.7)	593	(96.1)	617	(100.0)
	電気通信工事業	81	(5.4)	124	(8.3)	107	(7.2)	1,179	(79.1)	1,491	(100.0)
	さく井工事業	10	(1.1)	305	(35.3)	126	(11.6)	424	(49.0)	865	(100.0)
	消防施設工事業	75	(19.1)	21	(5.3)	14	(3.6)	282	(72.0)	392	(100.0)
	小 計	3,390	(8.8)	8,270	(21.5)	7,065	(18.4)	19,772	(51.4)	38,497	(100.0)
職 別	大工工事業	59	(1.2)	437	(9.1)	815	(17.0)	3,471	(72.6)	4,781	(100.0)
	とび・土工・コンクリート工事業	972	(8.2)	4,682	(39.4)	1,733	(14.6)	4,504	(37.9)	11,890	(100.0)
	鋼構造物工事業	200	(4.3)	166	(3.5)	721	(15.4)	3,607	(76.8)	1,698	(100.0)
	鉄筋工事業	0	(0.0)	0	(0.0)	2	(0.1)	1,637	(99.9)	1,639	(100.0)
	躯体関係計	1,231	(5.3)	5,284	(23.0)	3,274	(14.2)	13,218	(57.5)	23,008	(100.0)
	左官工事業	122	(5.2)	166	(7.0)	142	(6.0)	1,946	(81.9)	2,376	(100.0)
	石工事業	100	(12.3)	62	(7.6)	37	(4.5)	616	(75.6)	815	(100.0)
	屋根工事業	17	(1.2)	24	(1.7)	98	(6.9)	1,273	(90.2)	1,412	(100.0)
	タイル・煉瓦・ブロック工事業	80	(6.2)	126	(9.8)	39	(3.0)	1,047	(81.1)	1,291	(100.0)
	板金工事業	75	(3.7)	41	(2.0)	8	(0.4)	1,912	(93.9)	2,036	(100.0)
	ガラス工事工事業	7	(1.4)	90	(16.9)	7	(1.2)	430	(80.5)	535	(100.0)
	塗装工事工事業	159	(3.7)	157	(3.6)	374	(8.7)	3,623	(84.0)	4,312	(100.0)
	防水工事工事業	41	(3.3)	121	(9.9)	47	(3.8)	1,012	(82.9)	1,221	(100.0)
	内装仕上工事業	162	(3.9)	107	(2.6)	203	(1.9)	3,703	(88.7)	4,174	(100.0)
	建具工事業	85	(3.2)	151	(5.7)	165	(6.2)	2,237	(84.8)	2,638	(100.0)
	仕上関係計	819	(4.1)	1,015	(5.0)	1,118	(5.4)	17,797	(85.5)	20,809	(100.0)
	小 計	2,079	(4.7)	6,330	(14.4)	4,392	(10.0)	31,016	(70.8)	43,817	(100.0)
合 計		23,999	(12.8)	51,866	(27.7)	36,336	(19.4)	74,957	(40.1)	187,158	(100.0)

（注）1．（ ）の数値は各合計を100とした場合の構成比

2．無効回答企業 3,239社を除く

表6－2 建設機械・設備の調達方法＜ダンプカー類＞

（単位：社、%）

業種 ＼ 調達方法		自社保有		レンタル		外注		施工なし		合計	
一般土木建築	一般土木建築工事業	5,818	(79.1)	539	(7.3)	938	(12.7)	71	(1.0)	7,395	(100.0)
土木	土木工事業	12,976	(83.6)	3,112	(6.7)	1,060	(7.9)	919	(1.8)	51,397	(100.0)
	浚渫工事業	2,107	(71.1)	398	(12.3)	414	(12.7)	29	(0.9)	3,249	(100.0)
	しゅんせつ工事業	21	(11.6)	59	(35.2)	8	(4.8)	76	(45.5)	167	(100.0)
	造園工事業	1,700	(81.9)	603	(10.5)	224	(3.9)	211	(3.7)	5,738	(100.0)
	水道施設工事業	1,986	(95.1)	33	(1.6)	40	(1.9)	31	(1.5)	2,090	(100.0)
	清掃施設工事業	5	(8.3)	24	(37.0)	23	(34.7)	13	(20.0)	65	(100.0)
	小計	52,099	(83.1)	4,559	(7.3)	4,769	(7.6)	1,279	(2.0)	62,706	(100.0)
建築	建築工事業	10,802	(19.6)	2,318	(10.7)	6,671	(30.7)	1,967	(9.0)	21,758	(100.0)
	木造建築工事業	13,092	(51.2)	2,553	(10.0)	5,890	(23.0)	4,039	(15.8)	25,575	(100.0)
	小計	23,894	(50.5)	4,871	(10.3)	12,561	(26.5)	6,006	(12.7)	47,333	(100.0)
設備	電気工事業	2,220	(15.3)	3,192	(21.9)	2,917	(20.1)	6,220	(42.7)	14,549	(100.0)
	管工事業	15,111	(66.9)	2,887	(12.8)	1,579	(7.0)	3,033	(13.4)	22,640	(100.0)
	機械器具設置工事業	128	(5.8)	283	(12.9)	358	(16.3)	1,425	(64.9)	2,195	(100.0)
	熱絶縁工事業	50	(8.0)	20	(3.2)	11	(1.8)	543	(87.1)	621	(100.0)
	電気通信工事業	105	(21.1)	238	(14.3)	104	(6.3)	910	(54.9)	1,657	(100.0)
	さく井工事業	103	(43.0)	337	(36.0)	66	(7.0)	131	(14.0)	937	(100.0)
	消防施設工事業	91	(23.1)	19	(4.9)	7	(1.8)	275	(70.1)	392	(100.0)
	小計	18,137	(42.9)	6,977	(16.2)	5,043	(11.7)	12,537	(29.2)	42,993	(100.0)
職別	大工工事業	940	(18.9)	732	(14.7)	768	(15.4)	2,546	(51.1)	4,986	(100.0)
	とび・土工・コンクリート工事業	8,624	(61.6)	1,778	(12.7)	1,877	(13.4)	1,715	(12.3)	13,993	(100.0)
	鋼構造物工事業	150	(9.1)	426	(9.0)	748	(15.7)	3,136	(65.9)	4,760	(100.0)
	鉄筋工事業	253	(13.8)	10	(0.5)	57	(3.1)	1,513	(82.5)	1,833	(100.0)
	躯体関係計	10,266	(10.1)	2,946	(11.5)	3,450	(13.5)	8,910	(34.8)	25,572	(100.0)
	左官工事業	1,466	(52.0)	228	(8.1)	120	(4.3)	1,004	(35.6)	2,818	(100.0)
	石工事業	564	(55.2)	81	(7.9)	53	(5.2)	322	(31.6)	1,020	(100.0)
	屋根工事業	901	(19.6)	123	(6.8)	117	(6.4)	675	(37.2)	1,816	(100.0)
	タイル・れんが・ブロック工事業	534	(35.3)	182	(12.0)	66	(4.4)	729	(48.2)	1,511	(100.0)
	板金工事業	142	(6.6)	123	(5.7)	96	(4.5)	1,781	(83.1)	2,142	(100.0)
	ガラス工事工事業	102	(18.8)	11	(2.1)	7	(1.2)	423	(77.9)	543	(100.0)
	塗装工事工事業	345	(7.9)	449	(10.3)	310	(7.1)	3,258	(74.7)	4,363	(100.0)
	防水工事工事業	67	(5.1)	174	(14.0)	153	(12.3)	850	(68.4)	1,243	(100.0)
	内装仕上工事業	334	(7.9)	356	(8.4)	229	(5.4)	3,334	(78.4)	4,251	(100.0)
	建具工事業	72	(2.7)	157	(5.9)	170	(6.4)	2,246	(84.9)	2,644	(100.0)
	仕上関係計	1,527	(20.3)	1,885	(8.4)	1,320	(5.9)	14,622	(65.4)	22,353	(100.0)
	小計	11,793	(30.9)	4,831	(10.1)	4,771	(10.0)	23,531	(49.1)	47,926	(100.0)
合計		115,072	(55.2)	21,776	(10.5)	28,081	(13.5)	43,425	(20.8)	208,353	(100.0)

（注）1．（ ）の数値は各合計を100とした場合の構成比

2．無効回答企業 2,579社を除く

表6－2 建設機械・設備の調達方法＜工事用ポンプ類＞

（単位：社、％）

業種	調達方法	自社保有		レンタル		外注		施工なし		合計	
一般土木建築	一般土木建築工事業	4,058	(56.4)	2,457	(34.1)	605	(8.4)	80	(1.1)	7,201	(100.0)
土木	土木工事業	33,227	(66.7)	12,103	(24.3)	2,862	(5.7)	1,602	(3.2)	49,794	(100.0)
	ほ装工事業	901	(31.6)	1,119	(39.2)	227	(8.0)	607	(21.3)	2,854	(100.0)
	しゅんせつ工事業	34	(20.5)	61	(36.4)	0	(0.0)	72	(43.1)	167	(100.0)
	造園工事業	2,569	(50.4)	1,175	(23.1)	359	(7.0)	990	(19.4)	5,093	(100.0)
	水道施設工事業	1,505	(80.9)	176	(9.5)	16	(0.9)	163	(8.8)	1,860	(100.0)
	清掃施設工事業	15	(22.4)	3	(4.3)	16	(23.8)	34	(49.5)	69	(100.0)
	小計	38,251	(63.9)	14,637	(24.5)	3,481	(5.8)	3,469	(5.8)	59,837	(100.0)
建築	建築工事業	4,902	(24.8)	5,631	(28.5)	5,453	(27.6)	3,785	(19.1)	19,770	(100.0)
	木造建築工事業	4,092	(18.5)	3,685	(16.7)	5,741	(26.0)	8,555	(38.8)	22,072	(100.0)
	小計	8,994	(21.5)	9,316	(22.3)	11,194	(26.8)	12,339	(29.5)	41,843	(100.0)
設備	電気工事業	3,628	(24.9)	4,028	(27.6)	1,864	(12.8)	5,060	(34.7)	14,580	(100.0)
	管工事業	15,546	(71.1)	3,383	(15.5)	452	(2.1)	2,486	(11.4)	21,868	(100.0)
	機械器具設置工事業	657	(28.0)	673	(28.7)	220	(9.4)	796	(33.9)	2,346	(100.0)
	熱絶縁工事業	46	(7.4)	75	(12.0)	17	(2.7)	486	(77.9)	624	(100.0)
	電気通信工事業	588	(35.0)	285	(17.0)	93	(5.5)	716	(42.6)	1,682	(100.0)
	さく井工事業	1,009	(86.0)	121	(10.3)	6	(0.5)	37	(3.1)	1,173	(100.0)
	消防施設工事業	107	(25.5)	50	(11.9)	7	(1.7)	256	(60.8)	421	(100.0)
	小計	21,581	(50.5)	8,615	(20.2)	2,659	(6.2)	9,837	(23.0)	42,693	(100.0)
職別	大工工事業	711	(15.2)	554	(11.9)	911	(19.5)	2,492	(53.4)	4,668	(100.0)
	とび・土工・コンクリート工事業	5,053	(39.8)	3,491	(27.5)	1,308	(10.3)	2,845	(22.4)	12,698	(100.0)
	鋼構造物工事業	601	(12.5)	563	(11.7)	584	(12.1)	3,082	(63.8)	4,830	(100.0)
	鉄筋工事業	144	(8.3)	20	(1.1)	24	(1.4)	1,560	(89.2)	1,748	(100.0)
	躯体関係計	6,510	(27.2)	4,628	(19.3)	2,827	(11.8)	9,979	(41.7)	23,944	(100.0)
	左官工事業	1,844	(58.0)	260	(8.2)	227	(7.1)	848	(26.7)	3,179	(100.0)
	石工事業	268	(29.6)	197	(21.7)	17	(1.9)	424	(46.9)	905	(100.0)
	屋根工事業	90	(6.2)	87	(6.0)	68	(4.7)	1,196	(83.0)	1,440	(100.0)
	タイル・煉瓦・ブロック工事業	211	(15.9)	160	(12.0)	99	(7.4)	860	(64.7)	1,330	(100.0)
	板金工事業	77	(3.7)	52	(2.5)	21	(1.0)	1,942	(92.8)	2,092	(100.0)
	ガラス工事工事業	0	(0.0)	107	(20.3)	7	(1.2)	414	(78.4)	527	(100.0)
	塗装工事工事業	860	(18.6)	615	(13.3)	286	(6.2)	2,872	(62.0)	4,634	(100.0)
	防水工事工事業	169	(12.9)	464	(35.4)	34	(2.6)	643	(49.1)	1,310	(100.0)
	内装仕上工事業	139	(3.3)	192	(4.5)	318	(7.5)	3,587	(84.7)	4,235	(100.0)
	建具工事業	9	(0.3)	343	(12.8)	74	(2.8)	2,249	(84.1)	2,674	(100.0)
	仕上関係計	3,667	(16.4)	2,476	(11.1)	1,148	(5.1)	15,034	(67.3)	22,326	(100.0)
	小計	10,178	(22.0)	7,104	(15.4)	3,975	(8.6)	25,013	(54.1)	46,270	(100.0)
合計		83,062	(42.0)	42,128	(21.3)	21,914	(11.1)	50,739	(25.6)	197,843	(100.0)

（注）1．（ ）の数値は各合計を100とした場合の構成比

2．無効回答企業 2,842社を除く

表6－2 建設機械・設備の調達方法＜台場、足場＞

（単位：社、%）

業種 ＼ 調達方法		自社保有		レンタル		外注		施工なし		合計	
一般土木建築	一般土木建築工事業	4,825	(65.7)	1,571	(21.4)	901	(12.3)	48	(0.7)	7,344	(100.0)
土木	土木工事業	22,131	(44.8)	15,803	(32.0)	7,502	(15.2)	3,933	(8.0)	49,370	(100.0)
	舗装工事業	461	(16.6)	782	(28.1)	331	(11.9)	1,213	(43.5)	2,787	(100.0)
	しゅんせつ工事業	6	(3.8)	52	(34.0)	11	(7.4)	85	(54.9)	154	(100.0)
	造園工事業	1,128	(22.0)	1,660	(32.4)	498	(9.7)	1,840	(35.9)	5,126	(100.0)
	水道施設工事業	179	(30.3)	242	(15.3)	242	(15.3)	620	(39.1)	1,583	(100.0)
	清掃施設工事業	12	(17.8)	12	(17.9)	19	(29.6)	23	(34.7)	65	(100.0)
	小計	21,217	(41.0)	18,551	(31.4)	8,605	(14.6)	7,712	(13.1)	59,085	(100.0)
建築	建築工事業	11,180	(50.5)	4,144	(18.7)	6,097	(27.6)	706	(3.2)	22,127	(100.0)
	木造建築工事業	16,527	(61.0)	4,111	(15.2)	5,559	(20.5)	887	(3.3)	27,083	(100.0)
	小計	27,707	(56.3)	8,254	(16.8)	11,656	(23.7)	1,593	(3.2)	49,210	(100.0)
設備	電気工事業	6,188	(41.6)	3,352	(21.5)	3,038	(19.5)	2,702	(17.3)	15,580	(100.0)
	管工事業	4,590	(21.9)	6,939	(33.1)	4,150	(19.8)	5,283	(25.2)	20,962	(100.0)
	機械器具設置工事業	990	(37.8)	770	(29.4)	427	(16.3)	433	(16.5)	2,620	(100.0)
	熱絶縁工事業	287	(34.2)	210	(25.0)	186	(22.1)	157	(18.7)	840	(100.0)
	電気通信工事業	416	(25.7)	334	(20.6)	138	(8.5)	732	(45.2)	1,620	(100.0)
	さく井工事業	560	(51.4)	214	(19.6)	48	(4.4)	269	(24.6)	1,090	(100.0)
	消防施設工事業	161	(32.5)	207	(41.9)	33	(6.6)	94	(19.0)	495	(100.0)
	小計	13,191	(31.2)	12,027	(27.8)	8,019	(18.6)	9,670	(22.4)	43,207	(100.0)
職別	大工工事業	2,397	(42.4)	864	(15.3)	1,069	(18.9)	1,320	(23.4)	5,651	(100.0)
	とび・土工・コンクリート工事業	5,000	(38.8)	3,849	(29.9)	1,260	(9.8)	2,780	(21.6)	12,889	(100.0)
	鋼構造物工事業	1,470	(26.6)	1,415	(25.6)	1,404	(25.4)	1,234	(22.3)	5,523	(100.0)
	鉄筋工事業	205	(11.2)	91	(5.0)	193	(10.5)	1,346	(73.3)	1,835	(100.0)
	躯体関係計	9,072	(35.0)	6,219	(24.0)	3,927	(15.2)	6,680	(25.8)	25,898	(100.0)
	左官工事業	1,075	(38.3)	293	(10.4)	490	(17.5)	946	(33.7)	2,805	(100.0)
	石工事業	251	(26.5)	192	(20.3)	115	(12.2)	388	(41.0)	947	(100.0)
	屋根工事業	768	(41.3)	269	(14.5)	542	(29.2)	278	(15.0)	1,857	(100.0)
	タイル・煉瓦・ブロック工事業	279	(20.3)	150	(10.9)	381	(27.6)	568	(41.2)	1,377	(100.0)
	板金工事業	883	(34.1)	404	(15.6)	562	(21.7)	739	(28.6)	2,588	(100.0)
	ガラス工事工事業	138	(24.0)	199	(34.5)	69	(12.0)	170	(29.5)	577	(100.0)
	塗装工事工事業	2,832	(44.5)	1,335	(21.0)	1,737	(27.3)	460	(7.2)	6,365	(100.0)
	防水工事工事業	153	(10.0)	567	(36.9)	540	(35.2)	274	(17.9)	1,534	(100.0)
	内装仕上工事業	1,593	(31.0)	1,095	(21.3)	809	(15.7)	1,639	(31.9)	5,135	(100.0)
	建具工事業	601	(20.0)	461	(15.3)	394	(13.1)	1,557	(51.6)	3,016	(100.0)
	仕上関係計	8,577	(32.7)	4,963	(18.9)	5,640	(21.5)	7,020	(26.8)	26,200	(100.0)
	小計	17,648	(33.9)	11,183	(21.5)	9,567	(18.4)	13,701	(26.3)	52,098	(100.0)
合計		87,889	(41.7)	51,585	(24.5)	38,747	(18.4)	32,723	(15.5)	210,945	(100.0)

（注）1．（ ）の数値は各合計を100とした場合の構成比

2．無効回答企業 2,391社を除く

表6－2 建設機械・設備の調達方法＜仮設事務所＞

（単位：社、%）

業種	調達方法	自社保有		レンタル		外注		施工だし		合計	
一般土木建築	一般土木建築工事業	3,474	(47.8)	3,205	(44.1)	236	(3.2)	359	(4.9)	7,275	(100.0)
土木	土木工事業	23,550	(48.1)	18,151	(37.1)	1,113	(2.9)	5,836	(11.9)	18,950	(100.0)
	舗装工事業	366	(13.5)	1,169	(43.0)	205	(7.5)	981	(36.0)	2,722	(100.0)
	しゅんせつ工事業	8	(5.3)	58	(37.9)	2	(1.3)	86	(55.6)	154	(100.0)
	造園工事業	1,094	(21.2)	2,465	(47.7)	99	(1.9)	1,507	(29.2)	5,165	(100.0)
	水道施設工事業	240	(16.0)	635	(42.3)	59	(3.9)	567	(37.8)	1,502	(100.0)
	清掃施設工事業	0	(0.0)	20	(30.2)	15	(23.3)	30	(46.6)	65	(100.0)
	小計	25,259	(43.1)	22,199	(38.4)	1,791	(3.1)	9,006	(15.4)	58,558	(100.0)
建築	建築工事業	4,705	(23.3)	9,097	(45.1)	1,707	(8.5)	4,649	(23.1)	20,159	(100.0)
	木造建築工事業	2,673	(12.0)	7,266	(32.5)	1,798	(8.0)	10,615	(47.5)	22,352	(100.0)
	小計	7,378	(17.4)	16,363	(38.5)	3,505	(8.2)	15,264	(35.9)	42,511	(100.0)
設備	電気工事業	2,532	(17.2)	5,412	(36.7)	966	(6.6)	5,821	(39.5)	14,730	(100.0)
	管工事業	3,407	(16.4)	7,744	(37.3)	1,377	(6.6)	8,209	(39.6)	20,738	(100.0)
	機械器具設置工事業	325	(14.0)	984	(42.4)	183	(7.9)	827	(35.7)	2,318	(100.0)
	熱絶縁工事業	36	(5.4)	169	(25.3)	36	(5.4)	427	(63.9)	668	(100.0)
	電気通信工事業	103	(6.3)	413	(25.0)	62	(3.7)	1,071	(65.0)	1,648	(100.0)
	さく井工事業	205	(21.0)	402	(41.2)	6	(0.7)	363	(37.2)	976	(100.0)
	消防施設工事業	82	(19.5)	69	(16.4)	7	(1.7)	263	(62.4)	420	(100.0)
	小計	6,690	(16.1)	15,192	(36.6)	2,637	(6.4)	16,981	(40.9)	41,500	(100.0)
職別	大工工事業	529	(11.3)	1,534	(32.7)	246	(5.2)	2,385	(50.8)	4,695	(100.0)
	とび・土工・コンクリート工事業	2,196	(17.5)	4,578	(36.5)	673	(5.4)	5,110	(40.7)	12,557	(100.0)
	鋼構造物工事業	481	(9.5)	1,155	(22.7)	378	(7.4)	3,074	(60.4)	5,089	(100.0)
	鉄筋工事業	249	(13.6)	143	(7.8)	121	(6.6)	1,321	(72.0)	1,834	(100.0)
	躯体関係計	3,455	(11.3)	7,411	(30.7)	1,419	(5.9)	11,890	(49.2)	24,174	(100.0)
	左官工事業	109	(1.7)	274	(11.8)	117	(5.0)	1,828	(78.5)	2,327	(100.0)
	石工事業	107	(11.8)	73	(8.0)	11	(1.2)	718	(79.1)	908	(100.0)
	屋根工事業	27	(1.9)	140	(9.8)	120	(8.4)	1,137	(79.9)	1,423	(100.0)
	タイル・煉瓦・ブロック工事業	53	(4.1)	166	(12.7)	97	(7.1)	981	(75.7)	1,300	(100.0)
	板金工事業	19	(0.9)	147	(7.1)	67	(3.2)	1,832	(88.7)	2,064	(100.0)
	ガラス工事工事業	7	(1.3)	146	(24.7)	12	(2.0)	425	(72.0)	590	(100.0)
	塗装工事工事業	266	(5.6)	1,604	(33.9)	332	(7.0)	2,532	(53.5)	4,734	(100.0)
	防水工事工事業	58	(1.4)	424	(32.6)	51	(1.1)	767	(58.9)	1,303	(100.0)
	内装仕上工事業	122	(2.9)	391	(9.2)	283	(6.7)	3,456	(81.3)	4,252	(100.0)
	建具工事業	0	(0.0)	422	(15.8)	97	(3.6)	2,146	(80.5)	2,665	(100.0)
	仕上関係計	767	(3.6)	3,786	(17.6)	1,189	(5.5)	15,825	(73.4)	21,567	(100.0)
	小計	1,223	(9.2)	11,197	(24.5)	2,608	(5.7)	27,715	(60.6)	45,742	(100.0)
合計		17,021	(21.0)	68,456	(35.0)	10,780	(5.5)	69,325	(35.4)	195,585	(100.0)

（注）1．（ ）の数値は各合計を100とした場合の構成比

2．無効回答企業 2,919社を除く

表6－2　建設機械・設備の調達方法＜仮設鋼材（H鋼など）＞

（単位：社、%）

業種 ＼ 調達方法		自社保有		レンタル		外注		施工なし		合　計	
一般土木建築	一般土木建築工事業	890	(12.6)	3,569	(50.6)	2,193	(31.1)	407	(5.8)	7,059	(100.0)
土　木	土木工事業	9,058	(18.9)	20,731	(43.2)	9,376	(19.5)	8,856	(18.4)	48,020	(100.0)
	舗装工事業	82	(3.1)	813	(31.2)	331	(12.7)	1,378	(52.9)	2,604	(100.0)
	しゅんせつ工事業	1	(2.8)	54	(34.4)	2	(1.5)	96	(61.3)	156	(100.0)
	造園工事業	135	(2.7)	1,152	(23.4)	529	(10.8)	3,100	(63.1)	4,916	(100.0)
	水道施設工事業	216	(14.3)	279	(18.6)	238	(15.8)	772	(51.3)	1,506	(100.0)
	清掃施設工事業	6	(10.0)	10	(16.7)	15	(23.8)	30	(49.5)	61	(100.0)
	小　計	9,500	(16.6)	23,040	(40.2)	10,490	(18.3)	14,232	(24.9)	57,263	(100.0)
建　築	建築工事業	2,071	(10.8)	4,846	(25.2)	6,555	(34.1)	5,766	(30.0)	19,241	(100.0)
	木造建築工事業	1,270	(6.0)	2,963	(13.9)	5,796	(27.2)	11,298	(53.0)	21,327	(100.0)
	小　計	3,344	(8.2)	7,809	(19.2)	12,351	(30.4)	17,064	(42.1)	40,568	(100.0)
設　備	電気工事業	625	(4.6)	1,635	(12.0)	2,242	(16.4)	9,164	(67.1)	13,665	(100.0)
	管工事業	1,646	(8.4)	4,859	(24.8)	2,937	(15.0)	10,131	(51.8)	19,574	(100.0)
	機械器具設置工事業	445	(19.5)	310	(13.6)	370	(16.2)	1,156	(50.7)	2,280	(100.0)
	熱絶縁工事業	29	(4.6)	27	(4.3)	54	(8.5)	521	(82.6)	631	(100.0)
	電気通信工事業	49	(3.2)	136	(9.0)	109	(7.2)	1,213	(80.5)	1,507	(100.0)
	さく井工事業	258	(26.7)	211	(21.8)	12	(1.3)	486	(50.3)	967	(100.0)
	消防施設工事業	75	(18.5)	35	(8.6)	14	(3.5)	281	(69.4)	404	(100.0)
	小　計	3,126	(8.0)	7,212	(18.5)	5,738	(14.7)	22,952	(58.8)	39,027	(100.0)
職　別	大工工事業	397	(8.2)	678	(14.0)	932	(19.3)	2,830	(58.5)	4,837	(100.0)
	とび・土工・コンクリート工事業	1,447	(12.2)	3,361	(28.3)	1,355	(11.4)	5,718	(48.1)	11,884	(100.0)
	鋼構造物工事業	1,295	(21.9)	712	(13.7)	569	(11.0)	2,616	(50.4)	5,191	(100.0)
	鉄筋工事業	167	(9.5)	80	(4.5)	57	(3.3)	1,456	(82.7)	1,760	(100.0)
	躯体関係計	3,307	(14.0)	4,834	(20.4)	2,913	(12.3)	12,620	(53.3)	23,673	(100.0)
	石工事業	76	(3.3)	87	(3.8)	68	(3.0)	2,031	(89.8)	2,261	(100.0)
	右工事業	28	(3.1)	39	(4.7)	37	(4.5)	719	(87.4)	823	(100.0)
	屋根工事業	34	(2.3)	59	(4.1)	83	(5.8)	1,253	(87.7)	1,429	(100.0)
	タイル・煉瓦・ブロック工事業	18	(3.8)	78	(6.1)	83	(6.5)	1,070	(83.6)	1,280	(100.0)
	板金工事業	91	(1.7)	30	(1.5)	146	(7.3)	1,726	(86.5)	1,996	(100.0)
	ガラス工事工事業	0	(0.0)	90	(17.5)	21	(4.1)	406	(78.4)	518	(100.0)
	塗装工事工事業	171	(4.0)	303	(7.0)	419	(9.7)	3,413	(79.2)	4,309	(100.0)
	防水工事工事業	28	(2.2)	129	(10.5)	127	(10.3)	944	(76.9)	1,227	(100.0)
	内装仕上工事業	165	(3.9)	117	(2.8)	404	(9.6)	3,541	(83.8)	4,227	(100.0)
	建具工事業	0	(0.0)	330	(12.4)	128	(4.8)	2,207	(82.8)	2,665	(100.0)
	仕上関係計	646	(3.1)	1,261	(6.1)	1,517	(7.3)	17,311	(83.5)	20,735	(100.0)
	小　計	3,952	(8.9)	6,095	(13.7)	4,430	(10.0)	29,930	(67.4)	44,408	(100.0)
合　計		20,813	(11.1)	47,724	(25.3)	35,202	(18.7)	84,586	(44.9)	188,325	(100.0)

（注）1．（　）の数値は各合計を100とした場合の構成比

2．無効回答企業 3,211社を除く

表6－3 建設機械・設備の調達方法（下請比率、次数別集計）＜クレーン類＞

（概要）　（単位：社、%）

下請比率、次数 / 調達方法	0%	0%超 50%未満	50%以上100%以下				合計
				一次下請	二次下請	三次以下下請	
自社保有	3,793 (12.5)	10,682 (20.2)	17,682 (20.7)	13,843 (21.1)	3,157 (19.5)	682 (18.8)	32,159 (19.1)
レンタル	9,081 (29.9)	19,522 (37.0)	26,385 (30.9)	20,220 (30.8)	5,123 (31.6)	1,042 (28.7)	54,988 (32.6)
外注	13,601 (44.8)	16,850 (31.9)	19,284 (22.6)	15,528 (23.7)	3,049 (18.8)	707 (19.5)	49,737 (29.5)
施工なし	3,874 (12.8)	5,698 (10.8)	22,047 (25.8)	15,963 (24.4)	4,890 (30.1)	1,194 (32.9)	31,621 (18.8)
合　計	30,349 (100.0)	52,752 (100.0)	85,400 (100.0)	65,554 (100.0)	16,220 (100.0)	3,626 (100.0)	168,505 (100.0)

（注）1．（ ）の数値は各合計を100とした場合の構成比
2．無効回答企業 5,597社を除く

（下請比率別詳細）

下請比率、次数 / 調達方法	0%超10%未満				10%以上20%未満				20%以上30%未満			
	一次下請	二次下請	三次以下下請	小計	一次下請	二次下請	三次以下下請	小計	一次下請	二次下請	三次以下下請	小計
自社保有	2,495 (20.2)	32 (11.7)	10 (42.7)	2,537 (20.1)	2,472 (24.3)	205 (45.2)		2,677 (25.0)	1,487 (16.8)	119 (13.1)		1,606 (16.1)
レンタル	4,125 (33.5)	58 (21.4)		4,183 (33.1)	3,864 (38.0)	35 (7.8)	47 (57.5)	3,946 (36.9)	3,843 (43.5)	208 (23.1)	78 (30.8)	4,129 (41.3)
外注	4,358 (35.3)	175 (64.6)		4,533 (35.9)	3,134 (30.9)	180 (39.6)		3,314 (31.0)	2,406 (27.2)	561 (62.2)	176 (69.2)	3,142 (31.4)
施工なし	1,354 (11.0)	6 (2.3)	13 (57.3)	1,374 (10.9)	687 (6.8)	34 (7.4)	34 (42.5)	755 (7.1)	1,107 (12.5)	15 (1.7)		1,122 (11.2)
合　計	12,333 (100.0)	272 (100.0)	23 (100.0)	12,627 (100.0)	10,157 (100.0)	454 (100.0)	81 (100.0)	10,692 (100.0)	8,842 (100.0)	902 (100.0)	254 (100.0)	9,999 (100.0)

下請比率、次数 / 調達方法	30%以上40%未満				40%以上50%未満				50%以上60%未満			
	一次下請	二次下請	三次以下下請	小計	一次下請	二次下請	三次以下下請	小計	一次下請	二次下請	三次以下下請	小計
自社保有	1,621 (19.5)	231 (30.9)	14 (7.9)	1,865 (20.2)	1,895 (20.4)	102 (11.7)		1,997 (19.6)	1,952 (20.3)	323 (44.4)		2,276 (21.7)
レンタル	3,084 (37.1)	239 (32.0)	136 (75.8)	3,459 (37.4)	3,538 (38.2)	267 (30.6)		3,805 (37.3)	3,132 (32.5)	110 (15.1)	140 (100.0)	3,382 (32.2)
外注	2,491 (29.9)	122 (16.4)	29 (16.4)	2,642 (28.6)	2,987 (32.2)	196 (22.4)	37 (72.9)	3,219 (31.6)	2,721 (28.2)	195 (26.8)		2,916 (27.8)
施工なし	1,123 (13.5)	155 (20.8)		1,278 (13.8)	849 (9.2)	307 (35.2)	14 (27.1)	1,169 (11.5)	1,831 (19.0)	100 (13.8)		1,931 (18.4)
合　計	8,319 (100.0)	747 (100.0)	179 (100.0)	9,244 (100.0)	9,268 (100.0)	872 (100.0)	51 (100.0)	10,190 (100.0)	9,637 (100.0)	728 (100.0)	140 (100.0)	10,505 (100.0)

下請比率、次数 / 調達方法	60%以上70%未満				70%以上80%未満				80%以上90%未満			
	一次下請	二次下請	三次以下下請	小計	一次下請	二次下請	三次以下下請	小計	一次下請	二次下請	三次以下下請	小計
自社保有	976 (13.0)	22 (2.0)		998 (11.3)	1,703 (19.6)	495 (33.5)		2,198 (21.5)	1,616 (16.4)	332 (18.9)	35 (11.2)	1,984 (16.6)
レンタル	2,923 (39.0)	697 (62.3)	163 (63.8)	3,783 (42.7)	2,980 (34.2)	254 (17.2)	20 (100.0)	3,254 (31.9)	3,177 (32.2)	642 (36.4)	16 (5.0)	3,835 (32.1)
外注	2,067 (27.6)	216 (19.3)	51 (20.0)	2,334 (26.3)	2,143 (24.6)	381 (25.8)		2,524 (24.7)	2,539 (25.7)	234 (13.3)	85 (26.7)	2,857 (23.9)
施工なし	1,524 (20.4)	183 (16.4)	41 (16.2)	1,748 (19.7)	1,882 (21.6)	349 (23.6)		2,231 (21.9)	2,545 (25.8)	554 (31.5)	182 (57.1)	3,281 (27.4)
合　計	7,489 (100.0)	1,119 (100.0)	255 (100.0)	8,863 (100.0)	8,707 (100.0)	1,479 (100.0)	20 (100.0)	10,207 (100.0)	9,877 (100.0)	1,762 (100.0)	318 (100.0)	11,957 (100.0)

下請比率、次数 / 調達方法	90%以上100%未満				100%				合計			
	一次下請	二次下請	三次以下下請	小計	一次下請	二次下請	三次以下下請	小計	一次下請	二次下請	三次以下下請	小計
自社保有	2,725 (24.9)	397 (12.6)	89 (20.0)	3,211 (22.1)	4,871 (25.8)	1,588 (19.9)	558 (22.8)	7,018 (23.9)	23,813 (20.8)	3,846 (19.8)	707 (16.8)	32,159 (19.1)
レンタル	3,232 (29.5)	1,041 (33.0)	185 (41.4)	4,458 (30.6)	4,776 (25.3)	2,379 (29.8)	518 (21.2)	7,673 (26.2)	38,674 (33.8)	5,931 (30.5)	1,303 (30.9)	54,988 (32.6)
外注	2,462 (22.5)	660 (20.9)	34 (7.7)	3,157 (21.7)	3,596 (19.0)	1,363 (17.1)	537 (22.0)	5,496 (18.8)	30,904 (27.0)	4,284 (22.0)	949 (22.5)	49,737 (29.5)
施工なし	2,531 (23.1)	1,060 (33.6)	139 (31.1)	3,730 (25.6)	5,650 (29.9)	2,644 (33.2)	832 (34.0)	9,127 (31.1)	21,084 (18.4)	5,407 (27.8)	1,256 (29.8)	31,621 (18.8)
合　計	10,950 (100.0)	3,158 (100.0)	447 (100.0)	14,556 (100.0)	18,894 (100.0)	7,971 (100.0)	2,446 (100.0)	29,314 (100.0)	114,471 (100.0)	19,468 (100.0)	4,214 (100.0)	168,505 (100.0)

（注）1．（ ）の数値は各合計を100とした場合の構成比
2．無効回答企業 5,597社を除く

表6－3 建設機械・設備の調達方法（下請比率、次数別集計）＜ブルドーザー類＞

（概要）　（単位：社、％）

下請比率、次数 / 調達方法	0%	0%超 50%未満	50%以上100%以下				合計
				一次下請	二次下請	三次以下下請	
自社保有	3,961 (13.6)	15,221 (29.4)	13,399 (17.0)	11,672 (19.3)	1,644 (11.1)	83 (2.5)	32,580 (20.4)
レンタル	5,795 (20.0)	12,336 (23.8)	15,901 (20.2)	12,273 (20.3)	2,649 (17.9)	979 (29.4)	34,032 (21.3)
外注	9,039 (31.1)	12,021 (23.2)	10,580 (13.4)	8,517 (14.1)	1,802 (12.2)	261 (7.8)	31,641 (19.8)
施工なし	10,238 (35.3)	12,168 (23.5)	38,788 (49.3)	28,109 (46.4)	8,674 (58.7)	2,005 (60.2)	61,195 (38.4)
合　計	29,033 (100.0)	51,745 (100.0)	78,670 (100.0)	60,571 (100.0)	14,771 (100.0)	3,328 (100.0)	159,448 (100.0)

（注）1．（ ）の数値は各合計を100とした場合の構成比
2．無効回答企業 6,165社を除く

（下請比率別詳細）

下請比率、次数 / 調達方法	0%超10%未満				10%以上20%未満				20%以上30%未満			
	一次下請	二次下請	三次以下下請	小計	一次下請	二次下請	三次以下下請	小計	一次下請	二次下請	三次以下下請	小計
自社保有	3,725 (31.8)	47 (19.1)		3,772 (31.5)	3,506 (35.1)	79 (17.9)		3,585 (34.1)	1,928 (22.2)	170 (19.8)		2,098 (21.6)
レンタル	2,346 (20.0)	27 (11.1)		2,373 (19.8)	2,562 (25.6)	142 (32.2)	47 (57.5)	2,751 (26.1)	2,347 (27.1)	101 (11.7)		2,448 (25.2)
外注	3,197 (27.3)	153 (62.3)		3,350 (27.9)	2,039 (20.4)	53 (12.0)		2,092 (19.9)	2,024 (23.3)	380 (44.2)		2,404 (24.8)
施工なし	2,453 (20.9)	18 (7.5)	23 (100.0)	2,494 (20.8)	1,897 (19.0)	167 (37.8)	34 (42.5)	2,098 (19.9)	2,379 (27.4)	210 (24.3)	176 (100.0)	2,764 (28.5)
合　計	11,721 (100.0)	245 (100.0)	23 (100.0)	11,989 (100.0)	10,004 (100.0)	441 (100.0)	81 (100.0)	10,525 (100.0)	8,678 (100.0)	861 (100.0)	176 (100.0)	9,715 (100.0)

下請比率、次数 / 調達方法	30%以上40%未満				40%以上50%未満				50%以上60%未満			
	一次下請	二次下請	三次以下下請	小計	一次下請	二次下請	三次以下下請	小計	一次下請	二次下請	三次以下下請	小計
自社保有	1,784 (21.7)	152 (21.6)		1,937 (21.2)	3,605 (38.1)	223 (25.3)		3,829 (36.8)	2,906 (31.0)	164 (25.7)	2 (1.7)	3,073 (30.3)
レンタル	1,944 (23.6)	182 (25.8)	89 (49.8)	2,215 (24.3)	2,457 (26.0)	55 (6.2)	37 (72.9)	2,549 (24.5)	2,241 (23.9)	87 (13.7)		2,328 (22.9)
外注	2,112 (25.6)	103 (14.6)	29 (16.4)	2,244 (24.6)	1,708 (18.1)	224 (25.3)		1,931 (18.6)	1,396 (14.9)	137 (21.6)	54 (38.4)	1,587 (15.6)
施工なし	2,399 (29.1)	269 (38.1)	61 (33.8)	2,729 (29.9)	1,688 (17.8)	381 (43.2)	14 (27.1)	2,083 (20.0)	2,840 (30.3)	248 (39.0)	84 (59.9)	3,172 (31.2)
合　計	8,240 (100.0)	706 (100.0)	179 (100.0)	9,125 (100.0)	9,458 (100.0)	883 (100.0)	51 (100.0)	10,391 (100.0)	9,382 (100.0)	637 (100.0)	140 (100.0)	10,158 (100.0)

下請比率、次数 / 調達方法	60%以上70%未満				70%以上80%未満				80%以上90%未満			
	一次下請	二次下請	三次以下下請	小計	一次下請	二次下請	三次以下下請	小計	一次下請	二次下請	三次以下下請	小計
自社保有	1,322 (17.8)	112 (10.3)		1,434 (16.4)	1,406 (16.7)	313 (22.7)		1,719 (17.5)	1,604 (17.5)	367 (21.6)	20 (6.3)	1,991 (17.8)
レンタル	2,050 (27.6)	475 (43.7)	110 (44.1)	2,634 (30.1)	1,781 (21.2)	216 (15.7)	6 (23.0)	2,003 (20.4)	1,736 (18.9)	368 (21.6)	68 (21.3)	2,172 (19.4)
外注	1,346 (18.1)	246 (22.7)		1,592 (18.2)	1,734 (20.6)	229 (16.6)		1,963 (20.0)	1,489 (16.2)	365 (21.5)	18 (5.8)	1,873 (16.7)
施工なし	2,713 (36.5)	254 (23.3)	139 (56.0)	3,106 (35.4)	3,479 (41.4)	621 (45.0)	20 (77.0)	4,121 (42.0)	4,341 (47.3)	600 (35.3)	212 (66.7)	5,153 (46.1)
合　計	7,431 (100.0)	1,088 (100.0)	249 (100.0)	8,767 (100.0)	8,400 (100.0)	1,379 (100.0)	26 (100.0)	9,806 (100.0)	9,171 (100.0)	1,700 (100.0)	318 (100.0)	11,189 (100.0)

下請比率、次数 / 調達方法	90%以上100%未満				100%				合計			
	一次下請	二次下請	三次以下下請	小計	一次下請	二次下請	三次以下下請	小計	一次下請	二次下請	三次以下下請	小計
自社保有	2,660 (27.3)	192 (6.9)	6 (1.7)	2,858 (22.2)	1,774 (10.8)	496 (6.9)	55 (2.5)	2,325 (9.0)	26,221 (24.1)	2,315 (12.9)	83 (2.2)	32,580 (20.4)
レンタル	1,875 (19.3)	641 (22.9)	134 (37.4)	2,651 (20.6)	2,590 (15.7)	862 (12.0)	661 (29.6)	4,113 (15.9)	23,929 (22.0)	3,157 (17.6)	1,151 (30.0)	34,032 (21.3)
外注	1,058 (10.9)	200 (7.1)	54 (15.1)	1,312 (10.2)	1,494 (9.1)	625 (8.7)	135 (6.0)	2,254 (8.7)	19,596 (18.0)	2,715 (15.2)	291 (7.6)	31,641 (19.8)
施工なし	4,142 (42.6)	1,765 (63.1)	164 (45.8)	6,071 (47.1)	10,594 (64.4)	5,186 (72.3)	1,386 (62.0)	17,166 (66.4)	38,925 (35.8)	9,719 (54.3)	2,313 (60.3)	61,195 (38.4)
合　計	9,735 (100.0)	2,798 (100.0)	358 (100.0)	12,892 (100.0)	16,452 (100.0)	7,169 (100.0)	2,237 (100.0)	25,858 (100.0)	108,671 (100.0)	17,906 (100.0)	3,838 (100.0)	159,448 (100.0)

（注）1．（ ）の数値は各合計を100とした場合の構成比
2．無効回答企業 6,165社を除く

表6－3　建設機械・設備の調達方法（下請比率、次数別集計）＜ショベル類＞

（概要）　（単位：社、%）

下請比率、次数 / 調達方法	0%	0%超 50%未満	50%以上100%以下				合計
				一次下請	二次下請	三次以下下請	
自社保有	9,310 (31.1)	31,550 (59.2)	31,910 (39.1)	26,401 (42.2)	4,707 (30.0)	802 (23.6)	72,774 (44.2)
レンタル	4,080 (13.6)	5,542 (10.4)	10,868 (13.3)	7,818 (12.5)	2,299 (14.6)	751 (22.1)	20,487 (12.4)
外注	8,813 (29.5)	8,867 (16.6)	8,611 (10.5)	6,875 (11.0)	1,586 (10.1)	150 (4.4)	26,290 (16.0)
施工なし	7,702 (25.8)	7,297 (13.7)	30,279 (37.1)	21,484 (34.3)	7,101 (45.2)	1,694 (49.9)	45,278 (27.5)
合　計	29,905 (100.0)	53,256 (100.0)	81,668 (100.0)	62,578 (100.0)	15,694 (100.0)	3,396 (100.0)	164,829 (100.0)

（注）1．（ ）の数値は各合計を100とした場合の構成比
2．無効回答企業 5,924社を除く

（下請比率別詳細）

下請比率、次数 / 調達方法	0%超10%未満				10%以上20%未満				20%以上30%未満			
	一次下請	二次下請	三次以下下請	小計	一次下請	二次下請	三次以下下請	小計	一次下請	二次下請	三次以下下請	小計
自社保有	6,713 (55.1)	133 (49.1)		6,846 (54.9)	7,150 (68.1)	221 (48.7)		7,371 (66.8)	4,919 (56.1)	321 (36.3)		5,240 (53.3)
レンタル	1,604 (13.2)	14 (5.2)		1,618 (13.0)	659 (6.3)	79 (17.4)	47 (57.5)	785 (7.1)	1,370 (15.6)	46 (5.2)		1,415 (14.4)
外注	2,705 (22.2)	106 (39.0)		2,810 (22.5)	1,779 (16.9)	9 (1.9)		1,788 (16.2)	984 (11.2)	309 (34.9)	176 (100.0)	1,469 (14.9)
施工なし	1,166 (9.6)	18 (6.8)	23 (100.0)	1,207 (9.7)	920 (8.8)	145 (32.0)	34 (42.5)	1,099 (10.0)	1,500 (17.1)	210 (23.7)		1,710 (17.4)
合　計	12,187 (100.0)	272 (100.0)	23 (100.0)	12,481 (100.0)	10,508 (100.0)	454 (100.0)	81 (100.0)	11,043 (100.0)	8,772 (100.0)	886 (100.0)	176 (100.0)	9,834 (100.0)

下請比率、次数 / 調達方法	30%以上40%未満				40%以上50%未満				50%以上60%未満			
	一次下請	二次下請	三次以下下請	小計	一次下請	二次下請	三次以下下請	小計	一次下請	二次下請	三次以下下請	小計
自社保有	4,472 (54.0)	363 (51.4)	89 (49.8)	4,924 (53.7)	6,800 (69.4)	332 (37.9)	37 (72.9)	7,169 (66.8)	5,338 (55.2)	347 (54.1)	2 (1.7)	5,688 (54.4)
レンタル	850 (10.3)	64 (9.1)		915 (10.0)	786 (8.0)	23 (2.6)		809 (7.5)	1,444 (14.9)	43 (6.7)		1,487 (14.2)
外注	1,603 (19.4)	56 (8.0)	29 (16.4)	1,688 (18.4)	1,016 (10.4)	96 (10.9)		1,112 (10.4)	1,018 (10.5)	114 (17.7)	54 (38.1)	1,186 (11.3)
施工なし	1,358 (16.4)	222 (31.5)	61 (33.8)	1,641 (17.9)	1,201 (12.3)	425 (48.5)	14 (27.1)	1,640 (15.3)	1,871 (19.3)	138 (21.5)	81 (59.9)	2,092 (20.0)
合　計	8,282 (100.0)	706 (100.0)	179 (100.0)	9,168 (100.0)	9,803 (100.0)	876 (100.0)	51 (100.0)	10,730 (100.0)	9,671 (100.0)	642 (100.0)	140 (100.0)	10,453 (100.0)

下請比率、次数 / 調達方法	60%以上70%未満				70%以上80%未満				80%以上90%未満			
	一次下請	二次下請	三次以下下請	小計	一次下請	二次下請	三次以下下請	小計	一次下請	二次下請	三次以下下請	小計
自社保有	3,505 (46.9)	745 (63.8)	10 (3.7)	4,260 (47.8)	4,349 (48.8)	762 (51.2)		5,111 (49.0)	3,855 (41.4)	764 (39.5)	74 (23.3)	4,693 (40.6)
レンタル	1,178 (15.7)	203 (17.4)	202 (78.2)	1,583 (17.8)	1,167 (13.1)	89 (6.0)	6 (23.0)	1,262 (12.1)	1,004 (10.8)	447 (23.1)	20 (6.2)	1,471 (12.7)
外注	1,165 (15.6)	21 (1.8)		1,186 (13.3)	1,055 (11.8)	225 (15.1)		1,280 (12.3)	1,372 (14.8)	309 (16.0)	18 (5.8)	1,699 (14.7)
施工なし	1,633 (21.8)	198 (17.0)	47 (18.1)	1,877 (21.1)	2,344 (26.3)	413 (27.7)	20 (77.0)	2,777 (26.6)	3,070 (33.0)	415 (21.4)	206 (64.8)	3,691 (32.0)
合　計	7,481 (100.0)	1,167 (100.0)	258 (100.0)	8,906 (100.0)	8,914 (100.0)	1,490 (100.0)	26 (100.0)	10,430 (100.0)	9,302 (100.0)	1,935 (100.0)	318 (100.0)	11,554 (100.0)

下請比率、次数 / 調達方法	90%以上100%未満				100%				合計			
	一次下請	二次下請	三次以下下請	小計	一次下請	二次下請	三次以下下請	小計	一次下請	二次下請	三次以下下請	小計
自社保有	4,508 (45.0)	1,002 (32.6)	261 (58.4)	5,772 (42.7)	4,846 (28.2)	1,087 (14.7)	455 (20.6)	6,389 (23.9)	56,456 (50.4)	6,080 (32.2)	929 (23.8)	72,774 (44.2)
レンタル	1,304 (13.0)	547 (17.8)	67 (14.9)	1,917 (14.2)	1,721 (10.0)	970 (13.1)	456 (20.7)	3,146 (11.7)	13,086 (11.7)	2,521 (13.4)	797 (20.4)	20,487 (12.4)
外注	733 (7.3)	245 (8.0)	22 (4.9)	999 (7.4)	1,532 (8.9)	672 (9.1)	56 (2.5)	2,260 (8.4)	14,961 (13.3)	2,161 (11.4)	355 (9.1)	26,290 (16.0)
施工なし	3,468 (34.6)	1,280 (41.7)	97 (21.8)	4,846 (35.8)	9,098 (52.9)	4,657 (63.1)	1,240 (56.2)	14,995 (56.0)	27,628 (24.6)	8,121 (43.0)	1,826 (46.7)	45,278 (27.5)
合　計	10,013 (100.0)	3,074 (100.0)	447 (100.0)	13,534 (100.0)	17,197 (100.0)	7,386 (100.0)	2,207 (100.0)	26,790 (100.0)	112,131 (100.0)	18,887 (100.0)	3,907 (100.0)	164,829 (100.0)

（注）1．（ ）の数値は各合計を100とした場合の構成比
2．無効回答企業 5,924社を除く

表6－3 建設機械・設備の調達方法（下請比率、次数別集計）＜ローラ類＞

（概要）　（単位：社、%）

下請比率、次数 / 調達方法	0%	0%超 50%未満	50%以上100%以下				合計
				一次下請	二次下請	三次以下下請	
自社保有	2,391 (8.8)	8,958 (17.6)	7,700 (9.9)	6,114 (10.3)	1,327 (9.0)	259 (7.7)	19,049 (12.2)
レンタル	5,181 (19.0)	17,262 (34.0)	20,098 (25.8)	15,943 (26.7)	3,316 (22.5)	839 (24.9)	42,538 (27.3)
外注	7,822 (28.7)	12,071 (23.7)	11,183 (14.4)	9,340 (15.7)	1,564 (10.6)	279 (8.3)	31,074 (19.9)
施工なし	11,848 (43.5)	12,542 (24.7)	38,800 (49.9)	28,251 (47.4)	8,561 (58.0)	1,988 (59.1)	63,189 (40.5)
合　計	27,241 (100.0)	50,830 (100.0)	77,778 (100.0)	59,645 (100.0)	14,767 (100.0)	3,366 (100.0)	155,850 (100.0)

（注）1．（ ）の数値は各合計を100とした場合の構成比
2．無効回答企業 6,242社を除く

（下請比率別詳細）

下請比率、次数 / 調達方法	0%超10%未満				10%以上20%未満				20%以上30%未満			
	一次下請	二次下請	三次以下下請	小計	一次下請	二次下請	三次以下下請	小計	一次下請	二次下請	三次以下下請	小計
自社保有	1,941 (16.9)	6 (2.3)		1,947 (16.6)	2,441 (24.5)	67 (15.1)		2,508 (23.9)	1,110 (13.5)	72 (9.0)		1,183 (12.8)
レンタル	3,990 (34.8)	58 (21.4)		4,048 (34.4)	3,253 (32.6)	136 (30.7)	47 (57.5)	3,436 (32.7)	3,078 (37.3)	152 (18.8)		3,230 (35.0)
外注	3,116 (27.2)	175 (64.6)		3,292 (28.0)	2,275 (22.8)	49 (11.0)		2,324 (22.1)	1,757 (21.3)	320 (39.6)		2,077 (22.5)
施工なし	2,412 (21.1)	32 (11.7)	23 (100.0)	2,467 (21.0)	2,013 (20.2)	192 (43.2)	34 (42.5)	2,240 (21.3)	2,308 (28.0)	263 (32.6)	176 (100.0)	2,747 (29.7)
合　計	11,459 (100.0)	272 (100.0)	23 (100.0)	11,753 (100.0)	9,983 (100.0)	444 (100.0)	81 (100.0)	10,509 (100.0)	8,253 (100.0)	807 (100.0)	176 (100.0)	9,236 (100.0)

下請比率、次数 / 調達方法	30%以上40%未満				40%以上50%未満				50%以上60%未満			
	一次下請	二次下請	三次以下下請	小計	一次下請	二次下請	三次以下下請	小計	一次下請	二次下請	三次以下下請	小計
自社保有	1,113 (13.5)	65 (9.3)		1,178 (12.9)	2,052 (22.1)	89 (10.2)		2,142 (21.0)	985 (10.6)	61 (11.1)		1,046 (10.5)
レンタル	2,746 (33.3)	103 (14.9)		2,849 (31.3)	3,546 (38.2)	153 (17.5)		3,699 (36.2)	3,786 (40.7)	97 (17.6)	2 (1.7)	3,885 (38.9)
外注	1,999 (24.2)	204 (29.5)	119 (66.2)	2,322 (25.5)	1,773 (19.1)	246 (28.2)	37 (72.9)	2,056 (20.1)	1,961 (21.1)	202 (36.7)	54 (38.4)	2,217 (22.2)
施工なし	2,387 (29.0)	320 (46.2)	61 (33.8)	2,768 (30.4)	1,922 (20.7)	384 (44.1)	14 (27.1)	2,320 (22.7)	2,574 (27.7)	191 (34.6)	84 (59.9)	2,848 (28.5)
合　計	8,246 (100.0)	691 (100.0)	179 (100.0)	9,116 (100.0)	9,293 (100.0)	872 (100.0)	51 (100.0)	10,216 (100.0)	9,306 (100.0)	551 (100.0)	140 (100.0)	9,997 (100.0)

下請比率、次数 / 調達方法	60%以上70%未満				70%以上80%未満				80%以上90%未満			
	一次下請	二次下請	三次以下下請	小計	一次下請	二次下請	三次以下下請	小計	一次下請	二次下請	三次以下下請	小計
自社保有	841 (11.7)	129 (11.6)		970 (11.3)	834 (10.1)	129 (8.7)	6 (23.0)	968 (9.9)	1,233 (13.5)	360 (20.6)	10 (3.0)	1,603 (14.3)
レンタル	2,128 (29.5)	578 (52.0)	110 (44.1)	2,815 (32.9)	2,430 (29.5)	469 (31.7)		2,898 (29.8)	2,184 (23.9)	424 (24.2)	99 (31.1)	2,707 (24.1)
外注	1,515 (21.4)	158 (14.2)		1,703 (19.9)	1,554 (18.9)	170 (11.5)		1,723 (17.7)	1,676 (18.3)	357 (20.4)	18 (5.8)	2,051 (18.3)
施工なし	2,696 (37.4)	247 (22.2)	139 (56.0)	3,082 (36.0)	3,424 (41.6)	709 (48.1)	20 (77.0)	4,153 (42.6)	4,052 (44.3)	608 (34.8)	191 (60.1)	4,851 (43.3)
合　計	7,210 (100.0)	1,112 (100.0)	249 (100.0)	8,570 (100.0)	8,240 (100.0)	1,476 (100.0)	26 (100.0)	9,743 (100.0)	9,144 (100.0)	1,749 (100.0)	318 (100.0)	11,211 (100.0)

下請比率、次数 / 調達方法	90%以上100%未満				100%				合計			
	一次下請	二次下請	三次以下下請	小計	一次下請	二次下請	三次以下下請	小計	一次下請	二次下請	三次以下下請	小計
自社保有	1,038 (10.9)	208 (7.5)	115 (25.2)	1,362 (10.7)	1,183 (7.3)	440 (6.2)	128 (5.9)	1,752 (6.9)	14,773 (13.8)	1,626 (9.1)	259 (6.7)	19,049 (12.2)
レンタル	2,710 (28.6)	856 (30.6)	156 (34.2)	3,722 (29.2)	2,705 (16.6)	892 (12.6)	472 (21.7)	4,070 (16.0)	32,553 (30.5)	3,918 (21.9)	886 (22.9)	42,538 (27.3)
外注	1,336 (14.1)	180 (6.4)	22 (4.8)	1,538 (12.1)	1,268 (7.8)	497 (7.0)	185 (8.5)	1,950 (7.6)	20,260 (19.0)	2,558 (14.3)	435 (11.2)	31,074 (19.9)
施工なし	4,402 (46.4)	1,552 (55.5)	164 (35.8)	6,118 (48.0)	11,103 (68.3)	5,254 (74.2)	1,390 (63.9)	17,747 (69.6)	39,294 (36.8)	9,752 (54.6)	2,295 (59.2)	63,189 (40.6)
合　計	9,486 (100.0)	2,796 (100.0)	458 (100.0)	12,740 (100.0)	16,259 (100.0)	7,083 (100.0)	2,175 (100.0)	25,518 (100.0)	106,880 (100.0)	17,853 (100.0)	3,876 (100.0)	155,850 (100.0)

（注）1．（ ）の数値は各合計を100とした場合の構成比
2．無効回答企業 6,242社を除く

表6－3　建設機械・設備の調達方法（下請比率、次数別集計）＜ダンプカー類＞

（概要）　（単位：社、％）

下請比率、次数 / 調達方法	0%	0%超 50%未満	50%以上100%以下				合計
				一次下請	二次下請	三次以下下請	
自社保有	18,090 (55.8)	37,239 (68.6)	37,370 (44.2)	30,883 (47.5)	5,273 (32.9)	1,214 (34.1)	92,699 (54.1)
レンタル	3,413 (10.5)	4,233 (7.8)	10,006 (11.8)	7,544 (11.6)	2,125 (13.3)	337 (9.5)	17,652 (10.3)
外注	6,510 (20.1)	8,127 (15.0)	10,085 (11.9)	7,879 (12.1)	1,852 (11.6)	354 (9.9)	24,722 (14.4)
施工なし	4,416 (13.6)	4,685 (8.6)	27,092 (32.0)	18,657 (28.7)	6,776 (42.3)	1,659 (46.5)	36,191 (21.1)
合　計	32,429 (100.0)	54,283 (100.0)	84,551 (100.0)	64,964 (100.0)	16,023 (100.0)	3,564 (100.0)	171,265 (100.0)

（注）１．（　）の数値は各合計を100とした場合の構成比
２．無効回答企業 5,718社を除く

（下請比率別詳細）

下請比率、次数 / 調達方法	0%超10%未満				10%以上20%未満				20%以上30%未満			
	一次下請	二次下請	三次以下下請	小計	一次下請	二次下請	三次以下下請	小計	一次下請	二次下請	三次以下下請	小計
自社保有	9,072 (73.4)	210 (76.1)		9,282 (73.3)	7,499 (72.0)	336 (77.9)		7,834 (71.7)	6,131 (66.1)	619 (67.7)	176 (100.0)	6,926 (66.8)
レンタル	709 (5.7)	47 (16.9)		756 (6.0)	1,142 (11.0)		81 (100.0)	1,223 (11.2)	612 (6.6)	30 (3.3)		641 (6.2)
外注	2,125 (17.2)	6 (2.0)		2,130 (16.8)	1,299 (12.5)	10 (2.3)		1,309 (12.0)	1,482 (16.0)	232 (25.4)		1,714 (16.5)
施工なし	461 (3.7)	14 (5.0)	23 (100.0)	498 (3.9)	478 (4.6)	85 (19.8)		563 (5.2)	1,051 (11.3)	34 (3.7)		1,085 (10.5)
合　計	12,367 (100.0)	276 (100.0)	23 (100.0)	12,666 (100.0)	10,417 (100.0)	431 (100.0)	81 (100.0)	10,929 (100.0)	9,276 (100.0)	915 (100.0)	176 (100.0)	10,366 (100.0)

下請比率、次数 / 調達方法	30%以上40%未満				40%以上50%未満				50%以上60%未満			
	一次下請	二次下請	三次以下下請	小計	一次下請	二次下請	三次以下下請	小計	一次下請	二次下請	三次以下下請	小計
自社保有	5,255 (61.6)	463 (61.0)	98 (55.0)	5,817 (61.5)	6,919 (69.7)	423 (48.0)	37 (72.9)	7,380 (68.0)	5,712 (58.2)	342 (52.3)	2 (1.7)	6,056 (57.1)
レンタル	756 (8.9)	14 (1.9)	37 (20.6)	807 (8.5)	746 (7.5)	60 (6.7)		806 (7.4)	1,112 (11.3)	28 (4.3)	4 (2.6)	1,143 (10.8)
外注	1,355 (15.9)	135 (17.7)	29 (16.4)	1,519 (16.0)	1,340 (13.5)	115 (13.0)		1,455 (13.4)	1,500 (15.3)	101 (15.5)	54 (38.4)	1,655 (15.6)
施工なし	1,161 (13.6)	148 (19.4)	14 (8.1)	1,323 (14.0)	918 (9.3)	285 (32.2)	14 (27.1)	1,216 (11.2)	1,490 (15.2)	182 (27.9)	80 (57.3)	1,752 (16.5)
合　計	8,526 (100.0)	760 (100.0)	179 (100.0)	9,465 (100.0)	9,923 (100.0)	883 (100.0)	51 (100.0)	10,857 (100.0)	9,814 (100.0)	653 (100.0)	140 (100.0)	10,607 (100.0)

下請比率、次数 / 調達方法	60%以上70%未満				70%以上80%未満				80%以上90%未満			
	一次下請	二次下請	三次以下下請	小計	一次下請	二次下請	三次以下下請	小計	一次下請	二次下請	三次以下下請	小計
自社保有	4,654 (59.1)	859 (73.0)	170 (65.9)	5,683 (61.0)	4,418 (48.8)	897 (59.7)		5,315 (50.3)	5,166 (53.3)	812 (42.3)	89 (27.3)	6,066 (50.8)
レンタル	808 (10.3)	53 (4.5)	41 (16.0)	902 (9.7)	1,589 (17.6)	111 (7.4)	6 (23.0)	1,706 (16.1)	837 (8.6)	443 (23.1)	31 (9.5)	1,311 (11.0)
外注	853 (10.8)	102 (8.7)		955 (10.3)	1,103 (12.2)	147 (9.8)		1,250 (11.8)	1,139 (11.7)	179 (9.3)	18 (5.6)	1,336 (11.2)
施工なし	1,560 (19.8)	163 (13.8)	47 (18.1)	1,770 (19.0)	1,938 (21.4)	349 (23.2)	20 (77.0)	2,307 (21.8)	2,556 (26.4)	487 (25.3)	187 (57.5)	3,229 (27.0)
合　計	7,876 (100.0)	1,176 (100.0)	258 (100.0)	9,310 (100.0)	9,048 (100.0)	1,503 (100.0)	26 (100.0)	10,578 (100.0)	9,698 (100.0)	1,920 (100.0)	325 (100.0)	11,942 (100.0)

下請比率、次数 / 調達方法	90%以上100%未満				100%				合計			
	一次下請	二次下請	三次以下下請	小計	一次下請	二次下請	三次以下下請	小計	一次下請	二次下請	三次以下下請	小計
自社保有	4,888 (46.9)	971 (32.0)	301 (65.7)	6,160 (44.2)	6,045 (33.4)	1,392 (18.0)	652 (27.7)	8,089 (28.7)	65,760 (57.0)	7,321 (38.0)	1,525 (37.4)	92,699 (54.1)
レンタル	1,325 (12.7)	510 (16.8)	38 (8.2)	1,873 (13.5)	1,873 (10.4)	980 (12.7)	217 (9.2)	3,070 (10.9)	11,510 (10.0)	2,275 (11.8)	454 (11.2)	17,652 (10.3)
外注	1,348 (12.9)	409 (13.5)	22 (4.8)	1,779 (12.8)	1,936 (10.7)	914 (11.8)	260 (11.0)	3,110 (11.0)	15,479 (13.4)	2,349 (12.2)	383 (9.4)	24,722 (14.4)
施工なし	2,871 (27.5)	1,148 (37.8)	97 (21.3)	4,116 (29.6)	8,242 (45.6)	4,447 (57.5)	1,228 (52.1)	13,917 (49.4)	22,725 (19.7)	7,339 (38.1)	1,711 (42.0)	36,191 (21.1)
合　計	10,432 (100.0)	3,038 (100.0)	458 (100.0)	13,928 (100.0)	18,096 (100.0)	7,733 (100.0)	2,357 (100.0)	28,186 (100.0)	115,474 (100.0)	19,288 (100.0)	4,074 (100.0)	171,265 (100.0)

（注）１．（　）の数値は各合計を100とした場合の構成比
２．無効回答企業 5,718社を除く

表6－3 建設機械・設備の調達方法（下請比率、次数別集計）＜工事用ポンプ類＞

（概要）　（単位：社、％）

下請比率、次数 / 調達方法	0％	0％超 50％未満	50％以上100％以下				合計
				一次下請	二次下請	三次以下下請	
自社保有	9,802 (33.6)	27,489 (52.3)	30,472 (37.3)	25,064 (39.9)	4,722 (30.7)	686 (19.6)	67,763 (41.4)
レンタル	5,425 (18.6)	12,189 (23.2)	17,266 (21.1)	13,146 (20.9)	3,288 (21.4)	832 (23.8)	34,881 (21.3)
外注	5,762 (19.8)	6,592 (12.5)	6,416 (7.8)	5,204 (8.3)	957 (6.2)	255 (7.3)	18,768 (11.5)
施工なし	8,191 (28.1)	6,320 (12.0)	27,595 (33.8)	19,457 (30.9)	6,419 (41.7)	1,719 (49.2)	42,107 (25.8)
合　計	29,180 (100.0)	52,591 (100.0)	81,750 (100.0)	62,871 (100.0)	15,386 (100.0)	3,493 (100.0)	163,519 (100.0)

（注）1．（ ）の数値は各合計を100とした場合の構成比
2．無効回答企業 5,932社を除く

（下請比率別詳細）

下請比率、次数 / 調達方法	0％超10％未満				10％以上20％未満				20％以上30％未満			
	一次下請	二次下請	三次以下下請	小計	一次下請	二次下請	三次以下下請	小計	一次下請	二次下請	三次以下下請	小計
自社保有	6,057 (50.6)	68 (29.7)		6,125 (50.1)	6,786 (65.7)	143 (32.2)		6,929 (63.9)	4,255 (47.9)	374 (42.1)		4,629 (46.5)
レンタル	2,470 (20.6)	25 (10.9)		2,495 (20.4)	1,777 (17.2)	214 (48.1)	47 (57.5)	2,038 (18.8)	2,399 (27.0)	175 (19.7)		2,574 (25.9)
外注	1,974 (16.5)	121 (53.9)		2,098 (17.2)	898 (8.7)	16 (3.6)		914 (8.4)	1,192 (13.4)	151 (17.0)		1,344 (13.5)
施工なし	1,467 (12.3)	13 (5.5)	23 (100.0)	1,503 (12.3)	863 (8.4)	72 (16.1)	34 (42.5)	969 (8.9)	1,039 (11.7)	189 (21.3)	176 (100.0)	1,403 (14.1)
合　計	11,969 (100.0)	229 (100.0)	23 (100.0)	12,221 (100.0)	10,324 (100.0)	444 (100.0)	81 (100.0)	10,850 (100.0)	8,885 (100.0)	889 (100.0)	176 (100.0)	9,950 (100.0)

下請比率、次数 / 調達方法	30％以上40％未満				40％以上50％未満				50％以上60％未満			
	一次下請	二次下請	三次以下下請	小計	一次下請	二次下請	三次以下下請	小計	一次下請	二次下請	三次以下下請	小計
自社保有	3,939 (48.1)	381 (53.9)	89 (49.8)	4,409 (48.6)	4,922 (51.6)	416 (47.1)	59 (81.0)	5,397 (51.5)	4,766 (50.7)	282 (44.0)		5,048 (49.6)
レンタル	2,165 (26.4)	136 (19.3)	32 (17.9)	2,333 (25.7)	2,556 (26.8)	194 (21.9)		2,749 (26.2)	1,861 (19.8)	73 (11.4)	16 (11.5)	1,950 (19.2)
外注	1,106 (13.5)	93 (13.2)	29 (16.4)	1,228 (13.5)	1,002 (10.5)	7 (0.8)		1,008 (9.6)	989 (10.5)	2 (0.2)	54 (38.4)	1,044 (10.3)
施工なし	986 (12.0)	96 (13.7)	29 (15.9)	1,111 (12.2)	1,054 (11.1)	267 (30.2)	14 (19.0)	1,334 (12.7)	1,788 (19.0)	285 (44.4)	70 (50.1)	2,142 (21.0)
合　計	8,196 (100.0)	706 (100.0)	179 (100.0)	9,081 (100.0)	9,533 (100.0)	883 (100.0)	73 (100.0)	10,489 (100.0)	9,404 (100.0)	641 (100.0)	140 (100.0)	10,184 (100.0)

下請比率、次数 / 調達方法	60％以上70％未満				70％以上80％未満				80％以上90％未満			
	一次下請	二次下請	三次以下下請	小計	一次下請	二次下請	三次以下下請	小計	一次下請	二次下請	三次以下下請	小計
自社保有	3,146 (41.8)	299 (27.4)	161 (62.1)	3,606 (40.7)	4,321 (48.8)	918 (58.2)		5,239 (50.2)	4,066 (42.4)	1,051 (57.2)	24 (7.6)	5,141 (43.7)
レンタル	2,216 (29.5)	542 (49.8)		2,758 (31.1)	1,585 (17.9)	199 (12.6)	20 (100.0)	1,804 (17.3)	2,140 (22.3)	368 (20.0)	87 (27.5)	2,595 (22.1)
外注	770 (10.2)	28 (2.6)	51 (19.8)	849 (9.6)	780 (8.8)	108 (6.9)		888 (8.5)	621 (6.5)	26 (1.4)	13 (4.2)	661 (5.6)
施工なし	1,390 (18.5)	220 (20.2)	47 (18.1)	1,657 (18.7)	2,161 (24.4)	351 (22.3)		2,513 (24.1)	2,774 (28.9)	395 (21.5)	193 (60.6)	3,361 (28.6)
合　計	7,522 (100.0)	1,090 (100.0)	258 (100.0)	8,870 (100.0)	8,848 (100.0)	1,576 (100.0)	20 (100.0)	10,444 (100.0)	9,601 (100.0)	1,840 (100.0)	318 (100.0)	11,758 (100.0)

下請比率、次数 / 調達方法	90％以上100％未満				100％				合計			
	一次下請	二次下請	三次以下下請	小計	一次下請	二次下請	三次以下下請	小計	一次下請	二次下請	三次以下下請	小計
自社保有	3,420 (34.1)	785 (27.3)	182 (40.7)	4,387 (32.8)	5,345 (30.6)	1,387 (18.8)	319 (13.8)	7,051 (26.0)	51,024 (45.7)	6,103 (32.9)	834 (20.7)	67,763 (41.4)
レンタル	2,541 (25.3)	714 (24.8)	166 (37.0)	3,421 (25.6)	2,803 (16.1)	1,392 (18.9)	543 (23.5)	4,738 (17.5)	24,513 (21.9)	4,032 (21.8)	911 (22.6)	34,881 (21.3)
外注	932 (9.3)	196 (6.8)	6 (1.3)	1,133 (8.5)	1,112 (6.4)	597 (8.1)	131 (5.7)	1,840 (6.8)	11,374 (10.2)	1,347 (7.3)	285 (7.1)	18,768 (11.5)
施工なし	3,145 (31.3)	1,182 (41.1)	93 (20.9)	4,421 (33.1)	8,199 (47.0)	3,986 (54.1)	1,316 (57.0)	13,501 (49.8)	24,866 (22.3)	7,056 (38.1)	1,995 (49.6)	42,107 (25.8)
合　計	10,038 (100.0)	2,877 (100.0)	447 (100.0)	13,362 (100.0)	17,458 (100.0)	7,362 (100.0)	2,310 (100.0)	27,130 (100.0)	111,777 (100.0)	18,538 (100.0)	4,025 (100.0)	163,519 (100.0)

（注）1．（ ）の数値は各合計を100とした場合の構成比
2．無効回答企業5,932社を除く

表6－3　建設機械・設備の調達方法（下請比率、次数別集計）＜台場、足場＞

（概要）　（単位：社、％）

下請比率、次数 / 調達方法	0％	0％超 50％未満	50％以上100％以下				合計
				一次下請	二次下請	三次以下下請	
自社保有	18,601 (56.2)	27,687 (50.3)	26,375 (30.7)	21,588 (32.6)	4,240 (26.1)	547 (15.3)	72,661 (41.7)
レンタル	5,099 (15.4)	13,235 (24.0)	24,223 (28.2)	18,790 (28.4)	4,476 (27.5)	957 (26.8)	42,558 (24.4)
外注	7,283 (22.0)	9,678 (17.6)	15,977 (18.6)	12,043 (18.2)	3,371 (20.7)	563 (15.8)	32,938 (18.9)
施工なし	2,095 (6.3)	4,495 (8.2)	19,416 (22.6)	13,747 (20.8)	4,168 (25.6)	1,501 (42.1)	26,008 (14.9)
合　計	33,078 (100.0)	55,094 (100.0)	85,992 (100.0)	66,170 (100.0)	16,255 (100.0)	3,567 (100.0)	174,165 (100.0)

（注）1．（　）の数値は各合計を100とした場合の構成比
2．無効回答企業5,553社を除く

（下請比率別詳細）

下請比率、次数 / 調達方法	0％超10％未満				10％以上20％未満				20％以上30％未満			
	一次下請	二次下請	三次以下下請	小計	一次下請	二次下請	三次以下下請	小計	一次下請	二次下請	三次以下下請	小計
自社保有	7,049 (57.3)	137 (57.3)	17 (73.9)	7,204 (57.3)	6,071 (56.6)	260 (57.2)	34 (42.5)	6,365 (56.5)	4,745 (50.1)	329 (36.1)	254 (100.0)	5,328 (50.1)
レンタル	2,425 (19.7)	19 (8.1)		2,444 (19.4)	2,244 (20.9)	19 (4.2)	47 (57.5)	2,309 (20.5)	2,319 (24.5)	398 (43.6)		2,717 (25.5)
外注	2,276 (18.5)	78 (32.6)		2,354 (18.7)	1,740 (16.2)	112 (24.6)		1,852 (16.4)	1,711 (18.1)	171 (18.7)		1,882 (17.7)
施工なし	564 (4.6)	5 (2.0)	6 (26.1)	575 (4.6)	674 (6.3)	64 (14.0)		737 (6.6)	696 (7.4)	15 (1.6)		711 (6.7)
合　計	12,314 (100.0)	240 (100.0)	23 (100.0)	12,576 (100.0)	10,728 (100.0)	454 (100.0)	81 (100.0)	11,264 (100.0)	9,471 (100.0)	913 (100.0)	254 (100.0)	10,637 (100.0)

下請比率、次数 / 調達方法	30％以上40％未満				40％以上50％未満				50％以上60％未満			
	一次下請	二次下請	三次以下下請	小計	一次下請	二次下請	三次以下下請	小計	一次下請	二次下請	三次以下下請	小計
自社保有	3,729 (42.8)	388 (46.6)	34 (19.1)	4,151 (42.7)	4,349 (43.6)	253 (29.0)	37 (72.9)	4,639 (42.6)	4,114 (41.2)	305 (44.4)	4 (2.6)	4,423 (40.9)
レンタル	2,257 (25.9)	161 (19.3)	32 (17.9)	2,450 (25.2)	2,991 (30.0)	324 (37.1)		3,315 (30.4)	3,181 (31.9)	96 (14.0)	82 (59.0)	3,360 (31.1)
外注	1,799 (20.7)	125 (15.1)	104 (57.8)	2,028 (20.9)	1,357 (13.6)	205 (23.4)		1,562 (14.3)	1,609 (16.1)	117 (21.4)	54 (38.4)	1,810 (16.7)
施工なし	926 (10.6)	159 (19.1)	9 (5.2)	1,094 (11.3)	1,271 (12.8)	93 (10.6)	14 (27.1)	1,378 (12.7)	1,082 (10.8)	139 (20.2)		1,221 (11.3)
合　計	8,711 (100.0)	833 (100.0)	179 (100.0)	9,723 (100.0)	9,968 (100.0)	875 (100.0)	51 (100.0)	10,894 (100.0)	9,987 (100.0)	688 (100.0)	140 (100.0)	10,814 (100.0)

下請比率、次数 / 調達方法	60％以上70％未満				70％以上80％未満				80％以上90％未満			
	一次下請	二次下請	三次以下下請	小計	一次下請	二次下請	三次以下下請	小計	一次下請	二次下請	三次以下下請	小計
自社保有	2,458 (31.9)	267 (24.2)	61 (22.9)	2,786 (30.7)	2,632 (29.2)	606 (37.7)		3,238 (30.4)	3,621 (35.1)	716 (38.3)	13 (3.4)	4,352 (34.7)
レンタル	2,558 (33.2)	458 (41.5)	110 (41.4)	3,125 (34.4)	2,990 (33.2)	456 (28.3)		3,446 (32.4)	2,762 (26.8)	492 (26.4)	62 (16.9)	3,316 (26.4)
外注	1,600 (20.8)	170 (15.4)	7 (2.5)	1,777 (19.6)	1,860 (20.6)	349 (21.7)	20 (100.0)	2,229 (21.0)	2,471 (24.0)	373 (20.0)	92 (24.9)	2,936 (23.4)
施工なし	1,096 (14.2)	209 (18.9)	88 (33.2)	1,393 (15.3)	1,531 (17.0)	197 (12.3)		1,728 (16.2)	1,458 (14.1)	286 (15.3)	202 (54.9)	1,947 (15.5)
合　計	7,712 (100.0)	1,103 (100.0)	265 (100.0)	9,081 (100.0)	9,013 (100.0)	1,608 (100.0)	20 (100.0)	10,642 (100.0)	10,315 (100.0)	1,867 (100.0)	369 (100.0)	12,551 (100.0)

下請比率、次数 / 調達方法	90％以上100％未満				100％				合計			
	一次下請	二次下請	三次以下下請	小計	一次下請	二次下請	三次以下下請	小計	一次下請	二次下請	三次以下下請	小計
自社保有	3,130 (32.3)	706 (21.7)	130 (24.3)	1,266 (29.6)	5,330 (28.8)	1,610 (21.2)	339 (15.2)	7,309 (25.7)	47,530 (40.5)	5,607 (28.7)	923 (22.2)	72,661 (41.7)
レンタル	3,074 (28.9)	928 (28.5)	199 (37.1)	4,200 (29.1)	4,225 (22.8)	2,046 (26.5)	504 (22.5)	6,775 (23.8)	31,026 (26.1)	5,397 (27.6)	1,035 (24.9)	42,558 (24.4)
外注	2,165 (20.4)	958 (29.5)	55 (10.4)	3,179 (22.1)	2,338 (12.6)	1,374 (17.8)	335 (15.0)	4,048 (14.2)	20,927 (17.8)	4,062 (20.8)	667 (16.1)	32,938 (18.9)
施工なし	1,958 (18.1)	660 (20.3)	152 (28.3)	2,769 (19.2)	6,622 (35.8)	2,677 (34.6)	1,059 (47.3)	10,358 (36.1)	17,879 (15.2)	4,503 (23.0)	1,530 (36.8)	26,008 (14.9)
合　計	10,627 (100.0)	3,252 (100.0)	536 (100.0)	14,115 (100.0)	18,516 (100.0)	7,737 (100.0)	2,237 (100.0)	28,490 (100.0)	117,362 (100.0)	19,570 (100.0)	4,155 (100.0)	171,165 (100.0)

（注）1．（　）の数値は各合計を100とした場合の構成比
2．無効回答企業5,553社を除く

表6－3　建設機械・設備の調達方法（下請比率、次数別集計）＜仮設事務所＞

（概要）　（単位：社、%）

下請比率、次数 / 調達方法	0%	0%超 50%未満	50%以上100%以下				合計
				一次下請	二次下請	三次以下下請	
自社保有	7,477 (25.5)	16,865 (31.7)	14,933 (18.5)	12,507 (20.2)	1,824 (11.9)	602 (17.8)	39,276 (24.1)
レンタル	8,862 (30.2)	22,910 (43.0)	26,438 (32.8)	20,852 (33.7)	4,955 (32.5)	631 (18.7)	58,212 (35.7)
外注	1,925 (6.6)	2,434 (4.6)	4,207 (5.2)	3,155 (5.6)	661 (4.3)	91 (2.7)	8,566 (5.3)
施工なし	11,076 (37.8)	11,059 (20.8)	34,986 (43.4)	25,106 (40.5)	7,828 (51.3)	2,052 (60.8)	57,120 (35.0)
合　計	29,340 (100.0)	53,271 (100.0)	80,565 (100.0)	61,921 (100.0)	15,268 (100.0)	3,376 (100.0)	163,175 (100.0)

（注）1．（　）の数値は各合計を100とした場合の構成比
2．無効回答企業5,958社を除く

（下請比率別詳細）

下請比率、次数 / 調達方法	0%超10%未満				10%以上20%未満				20%以上30%未満			
	一次下請	二次下請	三次以下下請	小計	一次下請	二次下請	三次以下下請	小計	一次下請	二次下請	三次以下下請	小計
自社保有	4,184 (34.6)	60 (25.3)		4,244 (34.3)	4,460 (43.4)	76 (17.1)		4,536 (42.0)	2,889 (31.5)	186 (22.9)		3,075 (30.2)
レンタル	5,229 (43.2)	91 (38.3)		5,320 (43.0)	3,572 (34.8)	86 (19.3)	47 (57.5)	3,704 (34.3)	3,641 (39.6)	406 (50.2)	176 (100.0)	4,222 (41.5)
外注	328 (2.7)		4 (16.6)	332 (2.7)	294 (2.9)	135 (30.4)		429 (4.0)	525 (5.7)			525 (5.2)
施工なし	2,360 (19.5)	86 (36.4)	19 (83.4)	2,466 (20.0)	1,942 (18.9)	148 (33.2)	34 (42.5)	2,124 (19.7)	2,132 (23.2)	218 (26.9)		2,350 (23.1)
合　計	12,102 (100.0)	237 (100.0)	23 (100.0)	12,362 (100.0)	10,268 (100.0)	444 (100.0)	81 (100.0)	10,794 (100.0)	9,187 (100.0)	810 (100.0)	176 (100.0)	10,172 (100.0)

下請比率、次数 / 調達方法	30%以上40%未満				40%以上50%未満				50%以上60%未満			
	一次下請	二次下請	三次以下下請	小計	一次下請	二次下請	三次以下下請	小計	一次下請	二次下請	三次以下下請	小計
自社保有	2,006 (24.1)	154 (20.6)		2,160 (23.3)	2,744 (28.1)	69 (7.9)	37 (72.9)	2,850 (26.7)	2,896 (30.8)	158 (24.0)	54 (38.4)	3,108 (30.5)
レンタル	3,904 (46.8)	379 (50.8)	123 (68.9)	4,406 (47.6)	4,637 (47.5)	621 (71.3)		5,258 (49.3)	3,651 (38.8)	205 (31.0)	20 (14.1)	3,876 (38.0)
外注	391 (4.7)			391 (4.2)	747 (7.7)	10 (1.1)		757 (7.1)	537 (5.7)	2 (0.2)		538 (5.3)
施工なし	2,039 (24.5)	214 (28.7)	56 (31.1)	2,309 (24.9)	1,626 (16.7)	171 (19.6)	14 (27.1)	1,810 (17.0)	2,318 (24.7)	296 (44.8)	66 (47.5)	2,680 (26.3)
合　計	8,340 (100.0)	747 (100.0)	179 (100.0)	9,266 (100.0)	9,755 (100.0)	871 (100.0)	51 (100.0)	10,677 (100.0)	9,402 (100.0)	661 (100.0)	140 (100.0)	10,202 (100.0)

下請比率、次数 / 調達方法	60%以上70%未満				70%以上80%未満				80%以上90%未満			
	一次下請	二次下請	三次以下下請	小計	一次下請	二次下請	三次以下下請	小計	一次下請	二次下請	三次以下下請	小計
自社保有	2,073 (27.5)	492 (42.0)	161 (62.9)	2,726 (30.4)	1,525 (17.4)	153 (10.2)		1,679 (16.3)	1,827 (18.9)	72 (4.1)	76 (24.0)	1,976 (16.9)
レンタル	2,782 (36.9)	399 (34.1)	7 (2.6)	3,188 (35.6)	3,484 (39.8)	799 (53.0)		4,283 (41.7)	3,452 (35.8)	906 (51.9)	17 (5.5)	4,376 (37.4)
外注	516 (6.9)	54 (4.6)		570 (6.4)	570 (6.5)	16 (1.1)		586 (5.7)	664 (6.9)	63 (3.6)	18 (5.8)	745 (6.4)
施工なし	2,163 (28.7)	227 (19.3)	88 (34.5)	2,478 (27.7)	3,175 (36.3)	538 (35.7)	20 (100.0)	3,733 (36.3)	3,707 (38.4)	705 (40.4)	206 (64.8)	4,617 (39.4)
合　計	7,534 (100.0)	1,172 (100.0)	255 (100.0)	8,961 (100.0)	8,754 (100.0)	1,507 (100.0)	20 (100.0)	10,281 (100.0)	9,650 (100.0)	1,745 (100.0)	318 (100.0)	11,714 (100.0)

下請比率、次数 / 調達方法	90%以上100%未満				100%				合計			
	一次下請	二次下請	三次以下下請	小計	一次下請	二次下請	三次以下下請	小計	一次下請	二次下請	三次以下下請	小計
自社保有	1,737 (17.5)	215 (7.7)	89 (20.0)	2,041 (15.5)	2,449 (14.7)	734 (10.0)	222 (10.1)	3,404 (13.0)	28,791 (25.8)	2,369 (12.9)	639 (16.5)	39,276 (24.1)
レンタル	3,924 (39.4)	968 (34.5)	160 (35.8)	5,052 (38.2)	3,559 (21.4)	1,678 (22.8)	427 (19.5)	5,665 (21.6)	41,836 (37.5)	6,538 (35.6)	977 (25.1)	58,212 (35.7)
外注	434 (4.4)	186 (6.6)		620 (4.7)	734 (4.4)	340 (4.6)	73 (3.3)	1,147 (4.4)	5,741 (5.2)	805 (4.4)	95 (2.4)	8,566 (5.3)
施工なし	3,859 (38.8)	1,440 (51.3)	198 (44.3)	5,497 (41.6)	9,884 (59.5)	4,622 (62.7)	1,474 (67.1)	15,980 (61.0)	35,204 (31.6)	8,664 (47.2)	2,176 (56.0)	57,120 (35.0)
合　計	9,955 (100.0)	2,809 (100.0)	447 (100.0)	13,211 (100.0)	16,626 (100.0)	7,374 (100.0)	2,196 (100.0)	26,196 (100.0)	111,573 (100.0)	18,376 (100.0)	3,886 (100.0)	163,175 (100.0)

（注）1．（　）の数値は各合計を100とした場合の構成比
2．無効回答企業5,958社を除く

表6－3　建設機械・設備の調達方法（下請比率、次数別集計）＜仮設鋼材（H鋼など）＞

（概要）　（単位：社、%）

下請比率、次数 / 調達方法	0%	0%超 50%未満	50%以上100%以下				合計
				一次下請	二次下請	三次以下下請	
自社保有	2,131 (7.7)	7,235 (14.1)	7,520 (9.6)	5,982 (10.0)	1,435 (9.5)	103 (3.4)	39,276 (24.1)
レンタル	5,818 (21.0)	16,463 (32.1)	17,360 (22.2)	13,890 (23.2)	2,778 (18.4)	692 (22.5)	58,212 (35.7)
外注	7,949 (28.7)	11,103 (21.6)	11,378 (14.6)	9,526 (15.9)	1,635 (10.8)	217 (7.1)	8,566 (5.3)
施工なし	11,764 (42.5)	16,531 (32.2)	41,838 (53.6)	30,538 (51.0)	9,242 (61.2)	2,058 (67.1)	57,120 (35.0)
合　計	27,661 (100.0)	51,333 (100.0)	78,096 (100.0)	59,937 (100.0)	15,090 (100.0)	3,069 (100.0)	163,175 (100.0)

（注）1．（ ）の数値は各合計を100とした場合の構成比
2．無効回答企業6,211社を除く

（下請比率別詳細）

下請比率、次数 / 調達方法	0%超10%未満				10%以上20%未満				20%以上30%未満			
	一次下請	二次下請	三次以下下請	小計	一次下請	二次下請	三次以下下請	小計	一次下請	二次下請	三次以下下請	小計
自社保有	1,414 (12.1)	54 (23.9)	4 (16.6)	1,471 (12.3)	2,054 (20.7)	32 (7.1)		2,085 (20.0)	1,397 (16.4)	155 (17.8)		1,552 (16.2)
レンタル	4,330 (36.9)	57 (25.2)		4,386 (36.6)	2,948 (29.7)	65 (14.6)	47 (57.5)	3,060 (29.3)	2,406 (28.2)	301 (34.5)		2,707 (28.2)
外注	2,565 (21.9)	62 (27.5)		2,627 (21.9)	2,457 (24.8)	197 (44.2)		2,653 (25.4)	1,883 (22.1)	87 (10.0)		1,971 (20.6)
施工なし	3,427 (29.2)	53 (23.5)	19 (83.4)	3,499 (29.2)	2,455 (24.8)	152 (34.1)	34 (42.5)	2,641 (25.3)	2,854 (33.4)	330 (37.8)	176 (100.0)	3,359 (35.0)
合　計	11,736 (100.0)	225 (100.0)	23 (100.0)	11,983 (100.0)	9,913 (100.0)	444 (100.0)	81 (100.0)	10,439 (100.0)	8,540 (100.0)	873 (100.0)	176 (100.0)	9,589 (100.0)

下請比率、次数 / 調達方法	30%以上40%未満				40%以上50%未満				50%以上60%未満			
	一次下請	二次下請	三次以下下請	小計	一次下請	二次下請	三次以下下請	小計	一次下請	二次下請	三次以下下請	小計
自社保有	867 (10.7)	8 (1.2)	44 (24.5)	919 (10.2)	1,046 (11.1)	125 (14.6)	37 (72.9)	1,208 (11.7)	676 (7.2)	95 (15.7)	14 (9.8)	785 (7.8)
レンタル	2,119 (26.1)	124 (17.6)	89 (49.8)	2,333 (25.9)	3,709 (39.4)	269 (31.6)		3,977 (38.6)	2,812 (30.1)	95 (15.6)	2 (1.7)	2,910 (28.8)
外注	1,490 (18.3)	283 (40.1)		1,773 (19.7)	1,892 (20.1)	186 (21.9)		2,079 (20.2)	2,652 (28.4)	164 (26.9)	54 (38.4)	2,870 (28.5)
施工なし	3,653 (44.9)	290 (41.1)	46 (25.8)	3,989 (44.3)	2,758 (29.3)	271 (31.9)	14 (27.1)	3,043 (29.5)	3,200 (34.3)	254 (41.8)	70 (50.1)	3,524 (34.9)
合　計	8,129 (100.0)	706 (100.0)	179 (100.0)	9,014 (100.0)	9,406 (100.0)	851 (100.0)	51 (100.0)	10,308 (100.0)	9,341 (100.0)	608 (100.0)	140 (100.0)	10,088 (100.0)

下請比率、次数 / 調達方法	60%以上70%未満				70%以上80%未満				80%以上90%未満			
	一次下請	二次下請	三次以下下請	小計	一次下請	二次下請	三次以下下請	小計	一次下請	二次下請	三次以下下請	小計
自社保有	784 (11.1)	61 (5.5)		845 (10.0)	668 (7.9)	364 (24.4)		1,032 (10.4)	1,003 (11.3)	120 (7.0)	2 (0.8)	1,125 (10.3)
レンタル	1,877 (26.5)	472 (42.4)	110 (42.9)	2,459 (29.1)	2,005 (23.8)	250 (16.7)		2,255 (22.7)	2,181 (24.5)	443 (26.1)	28 (8.7)	2,652 (24.3)
外注	1,241 (17.5)	203 (18.2)	7 (2.6)	1,451 (17.2)	1,553 (18.4)	123 (8.2)	20 (100.0)	1,696 (17.1)	1,448 (16.3)	236 (13.9)	72 (22.8)	1,756 (16.1)
施工なし	3,186 (45.0)	377 (33.9)	139 (54.5)	3,703 (43.8)	4,207 (49.9)	757 (50.7)		4,964 (49.9)	4,275 (48.0)	899 (53.0)	216 (67.8)	5,390 (49.4)
合　計	7,088 (100.0)	1,114 (100.0)	255 (100.0)	8,458 (100.0)	8,433 (100.0)	1,494 (100.0)	20 (100.0)	9,948 (100.0)	8,907 (100.0)	1,698 (100.0)	318 (100.0)	10,923 (100.0)

下請比率、次数 / 調達方法	90%以上100%未満				100%				合計			
	一次下請	二次下請	三次以下下請	小計	一次下請	二次下請	三次以下下請	小計	一次下請	二次下請	三次以下下請	小計
自社保有	718 (7.5)	296 (10.1)		1,013 (7.9)	2,133 (12.8)	499 (6.9)	87 (4.4)	2,720 (10.5)	12,759 (11.9)	1,808 (9.9)	188 (5.3)	16,887 (10.8)
レンタル	2,608 (27.3)	567 (19.3)	202 (56.5)	3,376 (26.3)	2,407 (14.5)	951 (13.1)	350 (17.7)	3,708 (14.4)	29,402 (27.3)	3,594 (19.8)	828 (23.1)	39,641 (25.2)
外注	1,465 (15.3)	266 (9.0)		1,730 (13.5)	1,167 (7.0)	643 (8.9)	64 (3.3)	1,875 (7.3)	19,814 (18.4)	2,450 (13.5)	217 (6.1)	30,430 (19.4)
施工なし	4,766 (49.9)	1,813 (61.6)	156 (43.5)	6,735 (52.4)	10,904 (65.6)	5,142 (71.1)	1,477 (74.7)	17,524 (67.9)	45,685 (42.4)	10,338 (56.8)	2,347 (65.6)	70,134 (44.7)
合　計	9,556 (100.0)	2,941 (100.0)	358 (100.0)	12,855 (100.0)	16,612 (100.0)	7,235 (100.0)	1,978 (100.0)	25,826 (100.0)	107,661 (100.0)	18,190 (100.0)	3,580 (100.0)	157,092 (100.0)

（注）1．（ ）の数値は各合計を100とした場合の構成比
2．無効回答企業6,211社を除く

第7章

組織化・事業の共同化

(1) 社団法人への加入状況

建設産業においては、総合工事業者団体、専門工事業者団体あるいは地方建設業協会等、数多くの社団法人が組織されており、建設工事の施工内容が専門化、高度化する中で、建設分野における調査研究、情報収集・提供、及び各種研修等の事業を実施している。

表７－１－１は、建設業関係の社団法人の会員（総会の議決権を有する会員に限る）になっているか否かについて調査し、30業種別、資本金階層別に集計したものであり、表７－１－２は過去４回の調査結果を引用して比較したものである。また、表７－１－３は、下請比率別、下請次数別に集計したものである。また、図－10は６業種別、資本金階層別に、社団法人へ加入している企業の比率をグラフに表したものである。

建設業全体では、社団法人に加入している企業が占める比率は33.3％である。Ｈ５年度調査では34.6％、Ｈ２年度調査では35.1％、Ｓ62年度調査では40.3％であり、引き続き漸減傾向にある。

業種別に見ると、当該比率はしゅんせつ（4.4％）が際立って低く、次いで機械器具設置（18.1％）、大工（18.2％）の順となっている。また、表７－１－２によりこれまでの調査結果と比較すると、一般土木建築、土木は一貫して低下傾向を示しているのに対して、建築、設備については、前回まで低下傾向であったが今回上昇に転じた。

資本金階層別に見ると、おおむね企業規模が大きくなるほど当該比率が高くなる傾向がうかがえ、最も低い個人の16.6％に対して、最も高い資本金10億円以上では91.8％となっている。また、表７－１－２によりこれまでの調査結果と比較すると、ほぼ全ての資本金階層において当該比率は低下傾向にある。

表７－１－３により下請比率別に見ると、当該比率は下請比率０％超50％未満が45.7％で最も高くなっている。また、下請比率50％以上の階層において下請次数別に見ると、一次下請が31.4％、二次下請が16.6％、三次下請が7.6％で、下請次数が下位になるほど大幅に低下している。

(2) 事業協同組合への加入状況

中小企業の組合制度としては、「中小企業等協同組合法」に基づく事業協同組合、企業組合あるいは「中小企業団体の組織に関する法律」に基づく協業組合、商工組合があるが、建設業においては事業協同組合が最も代表的かつ一般的な組合形態である。

事業協同組合においては、一般に規模の過小性、技術水準の低さ、信用力の弱さ等のために不利な立場に立たされている中小企業が、その経営の近代化・合理化、経済活動の機会の確保を図ることを目的として、教育訓練、資材購入、福利厚生等の各事業を共同で実施している。

表７－２－１は、建設業関係の事業共同組合の組合員になっているか否かについて調査し、30業種別、資本金階層別に集計したものであり、表７－２－２は過去４回の調査結果を引用して比較したものであり、表７－２－３は、下請比率別、下請次数別に集計したものである。また、図－11は６業種別、資本金階層別に、事業共同組合へ加入している企業の比率をグラフに表したものである。

建設業全体では、事業共同組合に加入している企業の占める比率は43.3%である。Ｈ５年度調査では38.8%、Ｈ２年度調査では40.1%、Ｓ62年度調査では37.8%、Ｓ59年度調査では44.3%であり、おおむね横ばいの傾向にある。

業種別に見ると、当該比率は電気（78.1%）が最も高く、次いで管（64.2%）、屋根（62.4%）の順となっている。また、表７－２－２によりこれまでの調査結果と比較すると、いずれの業種においてもおおむね横ばいの傾向を示している。

資本金階層別に見ると、資本金5,000万円以上１億円未満が59.4%で最も高く、次いで、資本金200万円未満（52.6%）、資本金2,000万円以上5,000万円未満（52.5%）の順となっている。また、表７－２－２によりこれまでの調査結果と比較すると、資本金200万円未満で今回19.9ポイントの上昇となった以外は全ての資本金階層において当該比率は横ばい傾向にある。

表７－２－３により下請比率別に見ると、当該比率は下請比率０%超50%未満が47.9%で最も高くなっている。また、下請比率50%以上の階層において下請次数別に見ると、一次下請が46.3%、二次下請が36.2%、三次以下下請が23.2%で、下請次数が下位になるほど低くなっている。

(3) 利用している共同事業の種類（事業協同組合の組合員になっている企業のみ対象）

事業協同組合に加入している企業において、どのような組合事業を利用しているか調査した。（主なもの３つ以内を複数回答）この結果を６業種別、資本金階層別に集計したのが表７－３－１であり、30業種別の詳細を示したのが表７－３－２である。また、表７－３－３、表７－３－４は過去４回の調査結果を引用して比較したものである。また、表７－３－５は、下請比率別、下請次数別に集計したものである。

全体では、最もよく利用しているのは情報交換（62.9%）であり、次いで、教育訓練（53.2%）、共同購入（26.0%）となっている。前回調査結果において前々回を下回っていた「教育訓練」「情報交換」「機械等の共同利用」が、今回は増加に転じた。逆に、前回調査結果において前々回を上回っていた「福利厚生」が、今回は減少に転じている。

業種別に見ると、水道施設、防水、建具において共同購入や共同受注等の、経済面での共同事業を利用している比率が他の業種に比べて高くなっている。

資本金階層別に見ると、教育訓練はおおむねどの資本金階層でも半数程度の企業が利用しているが、情報交換は企業規模が大きくなるほど利用している比率が高く、逆に経営・施工管理の指導や機械等の共同利用は資本金300万円未満の法人において利用している比率が特に高くなっている。

表７－３－５により下請比率別に見ると、明確な傾向は認められないが、下請比率50%以上の階層において下請比率別に見ると、下請次数が下位になるほど共同購入を利用する企業の比率が減少しており、逆に三次以下下請において福利厚生を利用する企業の比率が30.4%と高くなっている。

(4) 組織変更等の意向

建設産業は、現在、建設投資の低迷、若年労働力の減少等により厳しい経営環境にあり、先行きも不透明な状況にある。この中で競争力を高めていくためには、組織改編等による経営合理化を進めていくことが重要である。そこで、組織改編、分社化、雇用形態の変更等、経営合理化のためにどのような意向を持っているか調査した。（主なもの４つ以内を複数回答）　この結果を６業種別、資本金階層別に集計したのが表７－４－１であり、30業種別の詳細を示したのが表７－４－２である。また、下請比率別、下請次数別に集計したものが表７－４－３である。

建設業全体で最も多いのが「技能労働者の多能工化」（23.1%）であり、次いで、「技能労働者の直用、常用化」（20.0%）、「社内の組織改編」（19.3%）となっている。質の高い技能労働者の確保が重要な経営課題になってきていることが推察される。一方「特になし」とする企業が全体で50.8%となっている。

資本金階層別に見ると、「社内の組織改編」や「技能労働者の多能工化」は資本金300万円以上の各階層でおおむね高い割合となっているのに対して、「技能労働者の直用・常用化」は資本金300万円以上5,000万円未満の各階層において高く、「協力会社の組織強化・協力会社への取り込み強化」や「特定部門の別法人化」は主に資本金5,000万円以上の階層において高く、企業規模により組織改編等の意向は異なっている。また、合併の意向は各資本金階層において少ないが、資本金200万円以上300万円未満においてのみ34.6%と際立っているのが注目される。

表７－４－２により業種別に見ると、「技能労働者の多能工化」の意向はガラス（38.7%）において最も高く、次いで、防水（34.8%）、造園（30.6%）の順となっている。また、「技能労働者の直用・常用化」の意向は一般土木建築（32.1%）において最も高く、次いで、防水（31.9%）、土木（22.9%）の順となっている。

下請比率別に見ると、下請比率が高くなるほど「技能労働者の多能工化」、「協力会社の組織強化・協力会社への取り込み強化」、「同業団体・協同組合への加入」等の意向の比率が高くなっている。一方、下請比率50%以上の階層において下請次数別に見ると、下請次数が下位になるほど「特に考えていない」とする企業の比率のみが上昇していることが懸念される。

表7－1－1 社団法人への加入状況

（単位：社、%）

業種		資本金	個人	法人 200万円未満	200万円以上300万円未満	300万円以上500万円未満	500万円以上1000万円未満	1000万円以上2000万円未満	2000万円以上5000万円未満	5000万円以上1億円未満	1億円以上10億円未満	10億円以上	合計
一般土木建築	一般土木	加入	79 (10.4)			48 (14.8)	134 (35.6)	1,108 (51.2)	1,330 (72.1)	532 (90.9)	246 (91.7)	73 (100.0)	3,850 (56.4)
	建築工事業	未加入	682 (89.6)			276 (85.2)	243 (64.4)	1,190 (45.8)	515 (27.9)	53 (9.1)	22 (8.3)		2,981 (43.6)
土木	土木工事業	加入	1,158 (14.8)	10 (100.0)	115 (91.8)	1,441 (34.1)	2,631 (36.0)	10,191 (51.6)	3,113 (64.1)	761 (87.6)	115 (89.0)	23 (100.0)	19,857 (43.6)
		未加入	6,652 (85.2)		10 (8.2)	2,786 (65.9)	4,677 (64.0)	9,548 (48.4)	1,888 (35.6)	107 (12.4)	14 (11.0)		25,681 (56.4)
	舗装工事業	加入	42 (9.7)			41 (9.9)	69 (20.2)	375 (33.3)	181 (37.7)	60 (70.3)	30 (95.6)	11 (100.0)	810 (27.6)
		未加入	392 (90.3)	5 (100.0)		378 (90.1)	273 (79.8)	751 (66.7)	300 (62.3)	25 (29.7)	1 (4.4)		2,127 (72.4)
	しゅんせつ工事業	加入						5 (6.1)	1 (100.0)		1 (100.0)		7 (4.4)
		未加入	58 (100.0)			7 (100.0)	16 (100.0)	71 (93.9)					152 (95.6)
	造園工事業	加入	203 (14.9)			501 (57.3)	643 (73.8)	1,332 (72.2)	310 (83.5)	37 (100.0)	9 (100.0)		3,036 (56.5)
		未加入	1,159 (85.1)			373 (42.7)	228 (26.2)	514 (27.8)	61 (16.5)				2,335 (43.5)
	水道施設工事業	加入	54 (8.7)			51 (36.1)	40 (14.7)	183 (50.3)	26 (48.4)	3 (51.3)	4 (100.0)		361 (24.7)
		未加入	565 (91.3)			90 (63.9)	235 (85.3)	181 (49.7)	27 (51.6)	3 (48.7)			1,101 (75.3)
	清掃施設工事業	加入						1 (20.1)	8 (100.0)		6 (40.8)	2 (100.0)	19 (25.8)
		未加入	23 (100.0)					15 (79.9)		9 (100.0)	8 (59.2)		55 (74.2)
	小計	加入	1,456 (14.1)	10 (65.5)	115 (91.8)	2,035 (35.9)	3,384 (38.4)	12,088 (52.2)	3,939 (63.4)	861 (85.6)	165 (87.3)	35 (100.0)	24,090 (43.4)
		未加入	8,849 (85.9)	5 (34.5)	10 (8.2)	3,634 (64.1)	5,428 (61.6)	11,080 (47.8)	2,276 (36.6)	145 (14.4)	24 (12.7)		31,452 (56.6)
建築	建築工事業	加入	1,222 (25.1)	10 (50.0)		609 (25.4)	619 (27.0)	1,860 (23.3)	1,165 (53.8)	370 (68.8)	186 (71.0)	47 (100.0)	6,177 (29.8)
		未加入	3,650 (74.9)	10 (50.0)		1,785 (74.6)	1,675 (73.0)	6,135 (76.7)	1,000 (46.2)	213 (31.2)	66 (26.0)		14,533 (70.2)
	木造建築工事業	加入	1,769 (19.3)	16 (100.0)		760 (17.2)	947 (31.9)	1,361 (27.0)	332 (42.6)	58 (60.9)	25 (54.0)		5,273 (23.4)
		未加入	7,383 (80.7)			3,672 (82.8)	2,023 (68.1)	3,691 (73.0)	447 (57.4)	37 (39.1)	22 (46.0)		17,275 (76.6)
	小計	加入	2,991 (21.3)	26 (72.7)		1,369 (20.1)	1,566 (29.8)	3,224 (24.7)	1,497 (50.9)	528 (67.8)	212 (70.8)	37 (100.0)	11,449 (26.5)
		未加入	11,033 (78.7)	10 (27.3)		5,457 (79.9)	3,698 (70.2)	9,826 (75.3)	1,447 (49.1)	251 (32.2)	87 (29.2)		31,808 (73.5)
設備	電気工事業	加入	168 (14.7)	11 (100.0)		1,059 (34.1)	597 (28.5)	913 (23.9)	810 (65.7)	149 (83.5)	72 (84.5)	20 (92.3)	3,799 (32.6)
		未加入	974 (85.3)			2,022 (65.6)	1,500 (71.5)	2,899 (76.1)	424 (34.3)	29 (16.5)	13 (15.5)	2 (7.7)	7,863 (67.4)
	管工事業	加入	1,067 (37.3)			786 (22.3)	1,157 (33.9)	3,332 (44.7)	795 (71.6)	108 (62.5)	80 (77.3)	28 (94.2)	7,352 (39.4)
		未加入	1,790 (62.7)			2,744 (77.7)	2,256 (66.1)	4,120 (55.3)	315 (28.4)	65 (37.5)	24 (22.7)	2 (5.8)	11,315 (60.6)
	機械器具設置工事業	加入	10 (16.7)			76 (18.2)	28 (9.5)	256 (17.6)	51 (27.9)	21 (20.6)	22 (28.8)	7 (39.3)	473 (18.1)
		未加入	51 (83.3)			341 (81.8)	269 (90.5)	1,191 (82.4)	132 (72.1)	91 (79.4)	55 (71.2)	10 (60.7)	2,143 (81.9)
	熱絶縁工事業	加入	15 (14.3)			66 (20.5)		97 (33.7)	28 (39.2)	2 (36.3)	3 (100.0)		212 (24.6)
		未加入	92 (85.7)			254 (79.5)	61 (100.0)	191 (66.3)	44 (60.8)	4 (63.7)		3 (100.0)	650 (75.4)
	電気通信工事業	加入				59 (10.0)	19 (14.1)	208 (18.9)	36 (34.9)	20 (49.2)	15 (43.3)	7 (80.8)	365 (16.4)
		未加入	221 (100.0)			532 (90.0)	111 (85.6)	892 (81.1)	67 (65.1)	21 (50.8)	20 (56.7)	2 (19.2)	1,866 (83.6)
	さく井工事業	加入	14 (4.5)	15 (100.0)		52 (15.9)	18 (23.3)	218 (75.7)	9 (100.0)		2 (100.0)		358 (33.6)
		未加入	293 (95.5)			276 (84.1)	60 (76.7)	79 (24.3)					708 (66.4)
	消防施設工事業	加入		9 (100.0)		51 (37.2)	26 (16.9)	63 (19.4)	23 (67.2)	4 (60.0)			175 (31.0)
		未加入				86 (62.8)	30 (53.1)	260 (80.6)	11 (32.8)	2 (10.0)			390 (69.0)
	小計	加入	1,274 (27.1)	34 (100.0)		2,149 (25.6)	1,845 (30.1)	5,115 (31.7)	1,754 (63.8)	306 (59.1)	195 (63.6)	62 (77.2)	12,734 (33.8)
		未加入	3,421 (72.9)			6,255 (74.4)	4,287 (69.9)	9,636 (65.3)	994 (36.2)	212 (40.9)	112 (36.1)	18 (22.8)	24,935 (66.2)
職別	大工工事業	加入	56 (2.8)			161 (15.1)	100 (18.6)	388 (35.6)	196 (60.9)	14 (63.6)	1 (56.6)		918 (18.2)
		未加入	1,923 (97.2)	16 (100.0)		904 (84.9)	437 (81.4)	700 (64.4)	126 (39.1)	8 (36.4)	3 (43.4)		4,117 (81.8)
	とび・土工・コンクリート工事業	加入	145 (5.9)			778 (23.1)	473 (23.7)	1,164 (28.7)	370 (59.8)	38 (16.2)	21 (63.2)	1 (100.0)	2,990 (23.6)
		未加入	2,321 (94.1)	33 (100.0)		2,585 (76.9)	1,521 (76.3)	2,897 (71.3)	219 (10.2)	15 (53.8)	12 (36.8)		9,666 (76.4)
	鋼構造物工事業	加入	30 (2.5)			260 (25.1)	333 (31.2)	616 (35.2)	180 (61.1)	41 (42.1)	30 (70.1)	15 (92.5)	1,505 (27.2)
		未加入	1,192 (97.5)		14 (100.0)	777 (74.9)	734 (68.8)	1,135 (64.8)	114 (38.9)	57 (57.9)	13 (29.6)	1 (7.5)	4,037 (72.8)
	鉄筋工事業	加入	22 (4.5)			130 (15.1)	86 (22.7)	174 (33.6)	22 (57.0)	3 (50.0)	3 (50.0)		440 (19.0)
		未加入	181 (95.5)			732 (84.9)	294 (77.3)	343 (66.4)	17 (43.0)	3 (50.0)	3 (50.0)		1,872 (81.0)
	躯体関係計	加入	254 (4.1)			1,328 (21.0)	993 (24.9)	2,342 (31.6)	768 (60.3)	96 (16.2)	56 (65.5)	16 (93.0)	5,853 (22.9)
		未加入	5,920 (95.9)	19 (100.0)	14 (100.0)	4,998 (79.0)	2,986 (75.1)	5,076 (68.4)	506 (39.7)	112 (53.8)	30 (34.5)	1 (7.0)	19,693 (77.1)
	左官工事業	加入	20 (1.8)			330 (38.5)	49 (18.5)	158 (28.6)	28 (66.7)	2 (100.0)			587 (20.7)
		未加入	1,090 (98.2)			527 (61.5)	218 (81.5)	394 (71.4)	14 (33.3)				2,243 (79.3)
	石工事業	加入				10 (4.0)	66 (44.5)	55 (21.0)	30 (29.6)	6 (100.0)			167 (17.7)
		未加入	179 (100.0)			233 (96.0)	82 (55.5)	207 (79.0)	72 (70.4)		2 (100.0)		774 (82.3)
	屋根工事業	加入	125 (31.4)	7 (100.0)	19 (74.5)	132 (31.9)	95 (32.4)	205 (38.1)	16 (19.3)	3 (31.3)	1 (38.5)		603 (34.1)
		未加入	273 (68.6)		7 (25.5)	281 (68.1)	200 (67.6)	332 (61.9)	67 (80.7)	6 (65.7)	2 (61.5)		1,167 (65.9)
	タイル・煉瓦・ブロック工事業	加入	53 (17.1)			95 (18.2)	61 (31.2)	203 (28.5)	17 (21.5)	13 (89.7)	1 (43.1)		115 (21.3)
		未加入	256 (82.9)			427 (81.8)	134 (68.8)	509 (71.5)	52 (75.3)	2 (10.3)	5 (56.9)		1,384 (75.7)
	板金工事業	加入	63 (7.4)			107 (15.4)	30 (8.4)	40 (8.7)	41 (65.5)	1 (100.0)	2 (50.0)		286 (11.7)
		未加入	793 (92.6)	15 (100.0)		584 (84.6)	327 (91.6)	423 (91.3)	21 (34.5)		2 (50.0)		2,165 (88.3)
	ガラス工事業	加入				65 (52.4)	5 (10.5)	40 (16.8)			2 (100.0)		112 (18.2)
		未加入	169 (100.0)	11 (100.0)		59 (47.6)	42 (89.5)	196 (83.2)	25 (100.0)	2 (100.0)			503 (81.8)
	塗装工事業	加入	618 (11.0)			865 (50.6)	551 (50.5)	1,337 (70.1)	119 (87.4)	52 (100.0)	12 (79.7)		3,583 (55.5)
		未加入	887 (59.0)	19 (100.0)		843 (49.4)	540 (49.5)	562 (29.6)	21 (12.6)		3 (20.3)		2,876 (44.5)
	防水工事業	加入	28 (10.0)			51 (13.7)	18 (12.6)	320 (41.8)	27 (77.1)	7 (41.1)	2 (100.0)		452 (28.9)
		未加入	248 (90.0)			323 (86.3)	128 (87.4)	395 (55.2)	8 (22.9)	9 (58.6)			1,111 (71.1)
	内装仕上工事業	加入	91 (7.0)			226 (14.4)	177 (20.1)	513 (20.3)	36 (20.4)	3 (11.1)	1 (14.1)		1,050 (16.1)
		未加入	1,197 (93.0)	6 (100.0)		1,343 (85.6)	702 (79.9)	2,016 (79.7)	142 (79.6)	21 (88.9)	26 (85.9)		5,453 (83.9)
	建具工事業	加入	56 (7.9)			90 (11.0)	95 (24.6)	200 (11.1)	17 (13.8)	12 (16.7)	15 (51.6)	7 (86.7)	520 (13.1)
		未加入	656 (92.1)	12 (100.0)		727 (89.0)	289 (75.1)	1,598 (88.9)	60 (56.2)	13 (53.3)	11 (48.4)	1 (13.3)	3,372 (86.6)
	什工間係計	加入	1,053 (15.5)	7 (9.7)	19 (74.5)	1,969 (26.9)	1,118 (30.1)	3,070 (31.6)	390 (41.7)	101 (65.5)	11 (13.7)	7 (86.7)	7,805 (27.1)
		未加入	5,748 (84.5)	62 (90.3)	7 (25.5)	5,317 (73.1)	2,661 (69.9)	6,633 (68.1)	182 (55.3)	53 (34.5)	53 (56.3)	1 (14.3)	21,016 (72.9)
	計	加入	1,307 (10.4)	7 (5.6)	19 (18.7)	3,297 (24.2)	2,110 (27.5)	5,112 (31.6)	1,158 (54.0)	198 (54.1)	93 (54.1)	23 (94.1)	13,658 (25.1)
		未加入	11,668 (89.9)	112 (94.4)	20 (51.3)	10,335 (75.8)	5,647 (72.5)	11,709 (68.4)	988 (46.0)	165 (45.9)	83 (45.9)	2 (8.9)	40,739 (74.9)
合計		加入	7,108 (16.6)	77 (37.7)	141 (81.1)	8,898 (25.5)	9,069 (32.6)	27,248 (38.5)	9,677 (60.9)	2,121 (74.6)	915 (74.6)	240 (91.8)	65,781 (33.4)
		未加入	35,652 (83.4)	127 (62.3)	31 (18.6)	25,967 (74.5)	19,303 (68.0)	43,440 (61.5)	6,220 (39.1)	827 (25.1)	328 (26.1)	20 (8.2)	131,911 (66.7)

（注）1．（ ）の数値は加入＋未加入を100とした場合の構成比
2．無効回答企業2,309社を除く

表7－1－2 社団法人への加入状況

(経年変化①)

(単位:社、%)

業種		H18年度 (今回)		増減	H15年度		増減	H12年度		増減	S62年度		増減	S59年度	
一般土木建築	加入	3,850	(66.4)	▲ 6.8	4,228	(63.2)	▲ 4.0	4,545	(67.2)	▲ 3.5	5,245	(70.8)	▲ 1.2	5,320	(71.9)
	未加入	2,981	(33.6)	6.8	2,463	(36.8)	1.0	2,216	(32.8)	3.5	2,167	(29.2)	1.2	2,077	(28.1)
土木	加入	21,090	(43.1)	▲ 5.1	25,443	(18.5)	▲ 1.7	25,669	(50.2)	▲ 4.0	29,814	(54.2)	▲ 3.3	30,282	(57.5)
	未加入	31,152	(56.6)	5.1	27,048	(51.5)	1.7	25,514	(49.8)	4.0	25,220	(45.8)	3.3	22,369	(42.5)
建築	加入	6,177	(29.8)	3.2	10,255	(26.6)	▲ 12.3	9,886	(38.9)	▲ 7.0	11,981	(45.9)	4.3	12,837	(41.6)
	未加入	14,544	(70.2)	▲ 3.2	28,294	(73.4)	12.3	15,534	(61.1)	7.0	14,105	(54.1)	▲ 4.3	17,993	(58.4)
木造建築	加入	5,273	(23.4)	▲ 0.6	4,776	(24.0)	1.5	10,052	(22.4)	▲ 1.5	12,683	(23.9)	3.1	11,859	(20.8)
	未加入	17,275	(76.6)	0.6	15,158	(76.0)	▲ 1.5	34,753	(77.6)	1.5	40,380	(76.1)	▲ 3.1	45,043	(79.2)
設備	加入	12,741	(33.8)	2.0	10,135	(31.8)	▲ 0.7	12,780	(32.6)	▲ 9.5	17,143	(42.0)	2.1	17,656	(40.0)
	未加入	24,935	(66.2)	▲ 2.0	21,715	(68.2)	0.7	26,471	(67.4)	9.5	23,638	(58.0)	▲ 2.1	26,500	(60.0)
職別	加入	13,658	(25.1)	▲ 1.9	11,111	(27.0)	▲ 0.4	15,249	(27.5)	▲ 6.5	18,637	(34.0)	9.5	15,460	(24.5)
	未加入	40,739	(74.9)	1.9	30,085	(73.0)	0.4	40,300	(72.5)	6.5	36,190	(66.0)	▲ 9.5	47,646	(75.5)
合計	加入	65,781	(33.3)	▲ 1.3	65,980	(34.6)	▲ 0.5	78,181	(35.1)	▲ 5.2	95,501	(40.3)	3.6	93,414	(36.6)
	未加入	131,914	(66.7)	1.3	124,762	(65.4)	0.5	144,789	(64.9)	5.2	141,701	(59.7)	▲ 3.6	161,628	(63.4)

(経年変化②)

資本金		個人		増減	法人											
					200万円未満		増減	200万円以上 300万円未満		増減	300万円以上 500万円未満		増減	500万円以上 1000万円未満		増減	1000万円以上 2000万円未満		増減	2000万円以上 5000万円未満	
H18年度	加入	7,108	(16.6)	▲ 5.0	77	(37.7)	11.7	134	(81.2)	▲ 0.6	8,898	(25.5)	▲ 1.9	9,069	(32.0)	▲ 1.9	27,248	(38.5)	▲ 10.0	9,677	(60.9)
	未加入	35,652	(83.4)	5.0	127	(62.3)	▲ 11.7	31	(18.8)	0.6	25,967	(74.5)	1.9	19,303	(68.0)	1.9	43,440	(61.5)	10.0	6,220	(39.1)
H15年度	加入	10,821	(21.6)	▲ 0.0	3,211	(26.1)	▲ 1.3	9,953		(26.4)		▲ 3.6	12,302	(33.8)	▲ 5.4	26,529		(52.7)		▲ 13.9	
	未加入	39,297	(78.4)	0.0	9,105	(73.9)	1.3	27,745		(73.6)		3.6	24,047	(66.2)	5.4	23,832		(47.3)		13.9	
H12年度	加入	18,424	(21.6)	▲ 5.1	5,059	(27.1)	▲ 9.0	12,908		(30.0)		▲ 8.3	13,494	(39.3)	▲ 12.0	25,869		(66.6)		▲ 6.0	
	未加入	66,881	(78.4)	5.4	13,424	(72.6)	9.0	30,108		(70.0)		8.3	20,880	(60.7)	12.0	12,987		(33.4)		6.0	
S62年度	加入	28,105	(27.0)	2.1	8,239	(36.3)	3.8	16,680		(38.3)		3.6	15,797	(51.2)	▲ 0.3	24,375		(72.6)		0.9	
	未加入	75,855	(73.0)	▲ 2.1	14,441	(63.7)	▲ 3.8	26,825		(61.7)		▲ 3.6	15,033	(48.8)	0.3	9,203		(27.4)		▲ 0.9	
S59年度	加入	29,935	(21.9)	-	9,278	(32.5)	-	15,372		(34.7)		-	15,673	(51.6)	-	21,011		(71.7)		-	
	未加入	90,076	(75.1)	-	19,282	(67.5)	-	28,867		(65.3)		-	14,725	(48.4)	-	8,298		(28.3)		-	

(単位:社、%)

資本金		5000万円以上 1億円未満		増減	1億円以上 10億円未満		増減	10億円以上		増減	合計		増減
H18年度	加入	2,121	(71.6)	▲ 5.9	915	(73.6)	▲ 6.2	230	(92.0)	▲ 2.5	65,781	(33.3)	▲ 1.3
	未加入	827	(25.4)	5.9	328	(26.4)	6.2	20	(8.0)	2.5	131,914	(66.7)	1.3
H15年度	加入	2,138	(80.5)	▲ 0.8	820	(79.8)	▲ 4.2	206	(94.5)	2.9	65,980	(34.6)	▲ 0.5
	未加入	518	(19.5)	0.8	207	(20.2)	4.2	12	(5.5)	▲ 2.9	124,762	(65.4)	0.5
H12年度	加入	1,568	(81.3)	▲ 5.1	719	(84.0)	▲ 2.1	112	(91.6)	▲ 4.8	78,181	(35.1)	▲ 5.2
	未加入	360	(18.7)	5.4	137	(16.0)	2.1	13	(8.4)	4.8	144,789	(64.9)	5.2
S62年度	加入	1,476	(86.7)	3.2	696	(86.1)	0.1	135	(96.4)	▲ 0.0	95,501	(40.3)	3.6
	未加入	226	(13.3)	▲ 3.2	112	(13.9)	▲ 0.1	5	(3.6)	0.0	141,701	(59.7)	▲ 3.6
S59年度	加入	1,320	(83.5)	-	713	(86.0)	-	109	(96.5)	-	93,414	(36.6)	-
	未加入	260	(16.5)	-	116	(14.0)	-	4	(3.5)	-	161,628	(63.4)	-

表7－1－3　社団法人への加入状況（下請比率、次数別集計）

（概要）　　（単位：社、%）

下請比率、次数	0%	0%超50%未満	50%以上100%以下			合計
				一次下請	二次下請	三次以下下請	
加入	8,268 (29.3)	22,448 (45.7)	22,555 (27.5)	19,617 (31.4)	2,672 (16.6)	266 (7.6)	53,272 (33.4)
未加入	19,936 (70.7)	26,669 (54.3)	59,585 (72.5)	42,938 (68.6)	13,423 (83.4)	3,224 (92.4)	106,190 (66.6)

（注）1．（ ）の数値は加入＋未加入を100とした場合の構成比
2．無効回答企業 3,825社を除く

（下請比率別詳細）

下請比率、次数	0%超10%未満				10%以上20%未満				20%以上30%未満			
	一次下請	二次下請	三次以下下請	小計	一次下請	二次下請	三次以下下請	小計	一次下請	二次下請	三次以下下請	小計
加入	5,488 (46.8)	72 (34.9)	6 (5.0)	5,566 (46.1)	3,899 (43.3)	84 (19.8)		3,983 (42.1)	3,235 (39.1)	420 (50.1)	254 (100.0)	3,908 (41.8)
未加入	6,252 (53.3)	134 (65.1)	115 (95.0)	6,501 (53.9)	5,107 (56.7)	340 (80.2)	34 (100.0)	5,482 (57.9)	5,030 (60.9)	418 (49.9)		5,449 (58.2)

下請比率、次数	30%以上40%未満				40%以上50%未満				50%以上60%未満			
	一次下請	二次下請	三次以下下請	小計	一次下請	二次下請	三次以下下請	小計	一次下請	二次下請	三次以下下請	小計
加入	3,846 (51.7)	363 (56.8)	133 (76.3)	4,341 (52.7)	4,212 (46.2)	416 (52.5)	22 (29.9)	4,650 (46.6)	3,501 (44.7)	264 (33.5)		3,765 (43.0)
未加入	3,587 (48.3)	276 (43.2)	41 (23.7)	3,904 (47.4)	4,906 (53.8)	376 (47.5)	51 (70.1)	5,333 (53.4)	4,327 (55.3)	525 (66.6)	140 (100.0)	4,992 (57.0)

下請比率、次数	60%以上70%未満				70%以上80%未満				80%以上90%未満			
	一次下請	二次下請	三次以下下請	小計	一次下請	二次下請	三次以下下請	小計	一次下請	二次下請	三次以下下請	小計
加入	2,952 (42.3)	208 (23.1)	10 (17.1)	3,169 (40.0)	3,270 (40.5)	289 (22.8)		3,559 (37.9)	2,928 (31.1)	560 (29.2)	5 (2.6)	3,493 (30.3)
未加入	4,021 (57.7)	693 (76.9)	47 (82.9)	4,760 (60.0)	4,807 (59.5)	978 (77.2)	51 (100.0)	5,836 (62.1)	6,503 (69.0)	1,360 (70.9)	182 (97.4)	8,045 (69.7)

下請比率、次数	90%以上100%未満				100%				合計			
	一次下請	二次下請	三次以下下請	小計	一次下請	二次下請	三次以下下請	小計	一次下請	二次下請	三次以下下請	小計
加入	3,202 (31.4)	560 (18.0)	1 (0.9)	3,767 (27.3)	3,761 (18.8)	791 (9.8)	247 (9.6)	1,802 (15.6)	40,297 (37.3)	1,026 (21.2)	680 (16.1)	53,272 (33.1)
未加入	6,987 (68.6)	2,554 (82.0)	169 (99.2)	10,010 (72.7)	16,293 (81.2)	7,313 (90.2)	2,335 (90.5)	25,942 (84.4)	67,821 (62.7)	11,968 (78.8)	3,166 (83.6)	106,190 (66.6)

（注）1．（ ）の数値は加入＋未加入を100とした場合の構成比
2．無効回答企業 3,825社を除く

図－10　建設業関係の社団法人に加入している企業の割合

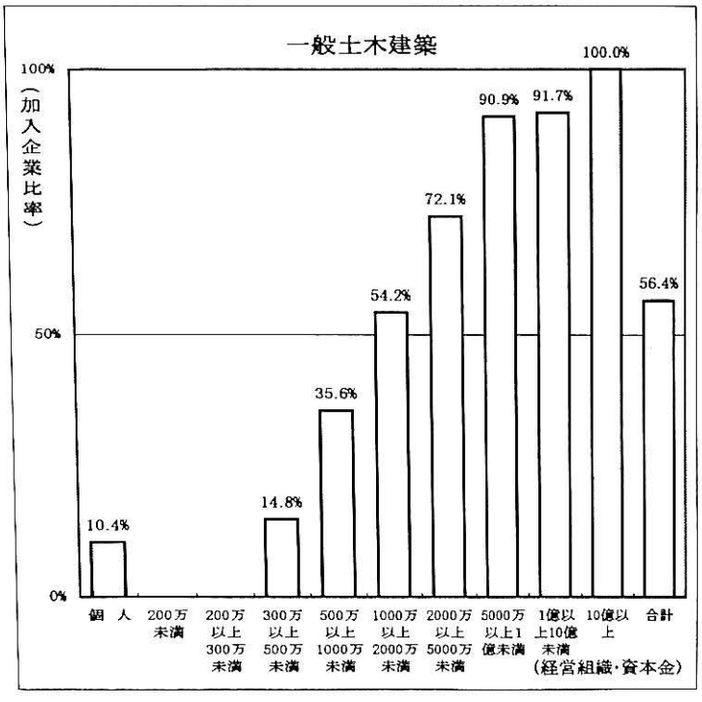

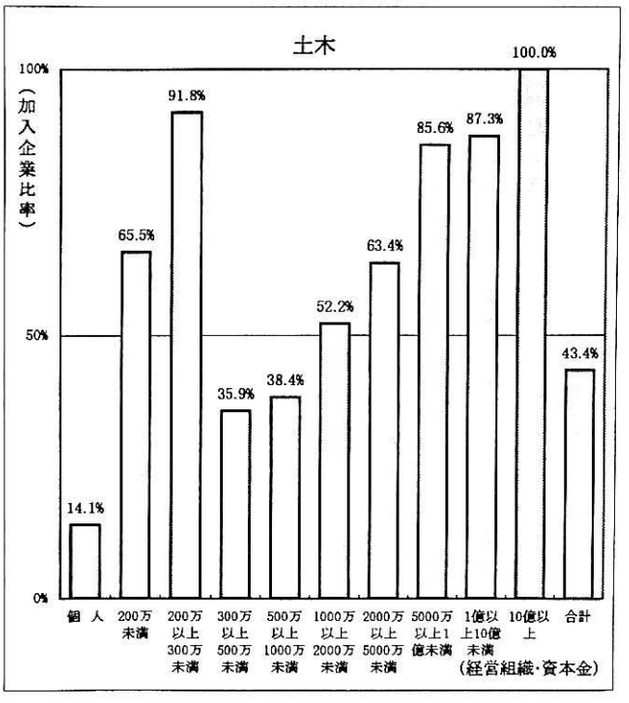

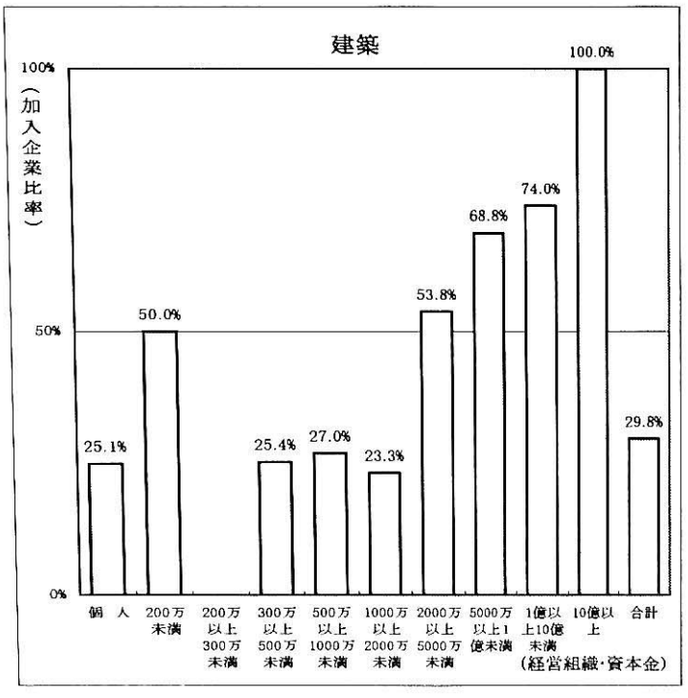

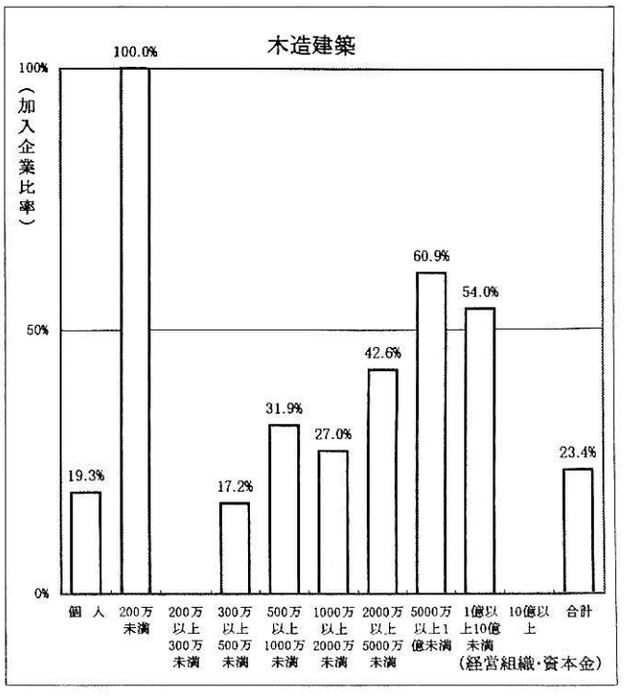

図－10　建設業関係の社団法人に加入している企業の割合

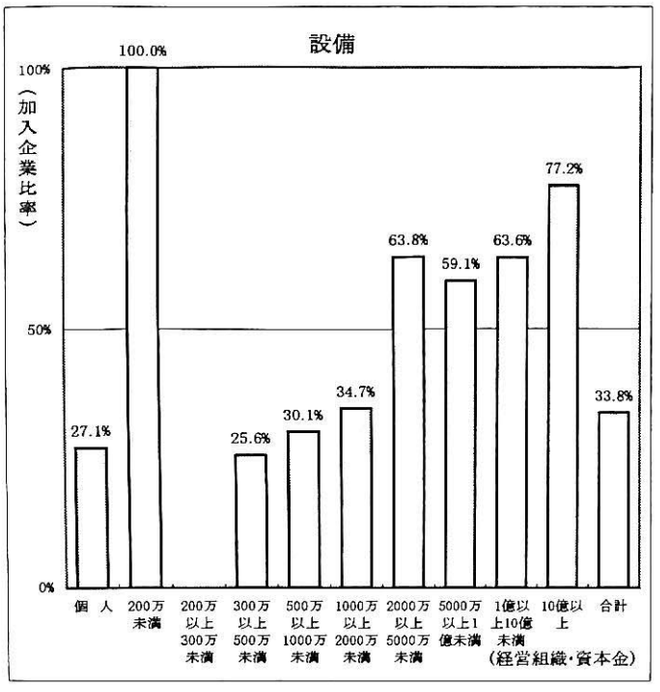

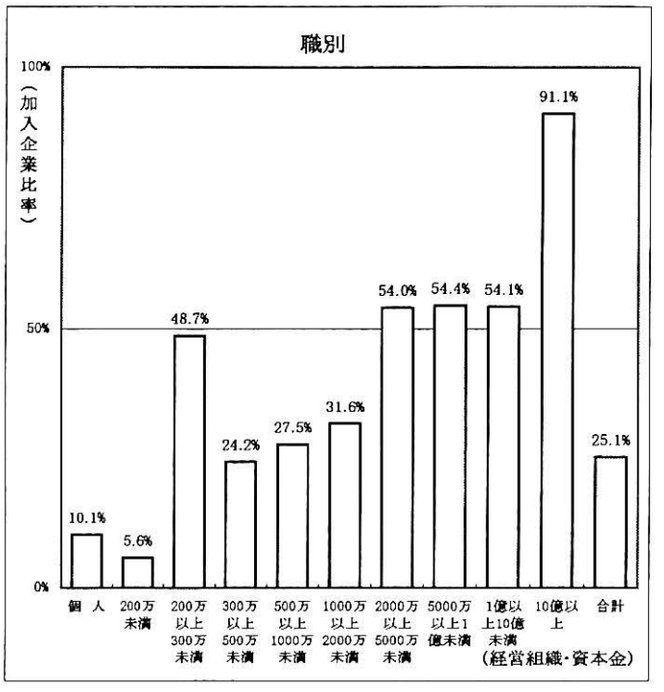

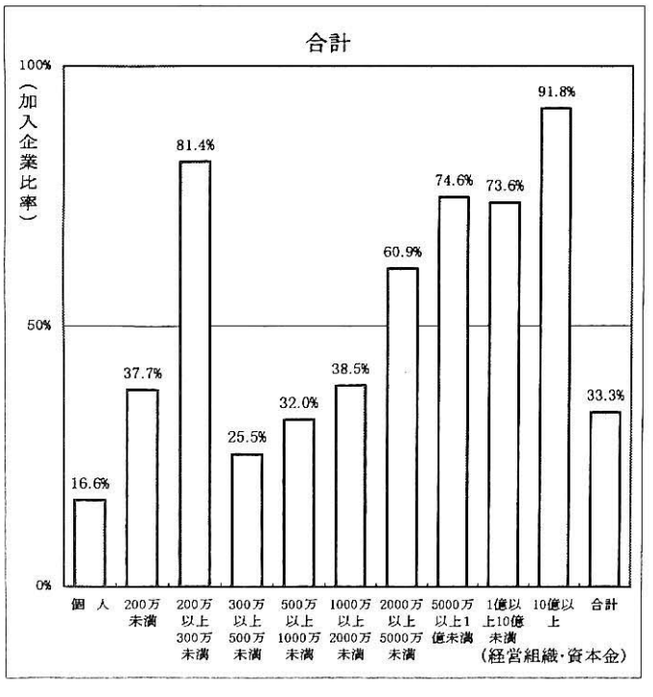

表7－2－1　事業協同組合への加入状況

（単位：社、%）

業種		資本金	個人	法人 200万円未満	200万円以上300万円未満	300万円以上500万円未満	500万円以上1000万円未満	1000万円以上2000万円未満	2000万円以上5000万円未満	5000万円以上1億円未満	1億円以上10億円未満	10億円以上	合計
一般土木建築	一般土木建築工事業	加入	119 (14.8)			64 (19.8)	121 (32.3)	1,495 (59.4)	858 (52.9)	368 (67.5)	154 (62.1)	7 (11.6)	3,186 (49.1)
		未加入	682 (85.2)			257 (80.2)	254 (67.7)	1,023 (40.6)	766 (47.1)	177 (32.5)	94 (37.9)	53 (88.4)	3,306 (50.9)
土木	土木工事業	加入	2,215 (25.6)	10 (100.0)		1,584 (39.1)	3,314 (45.1)	7,638 (43.9)	2,216 (47.8)	512 (65.9)	57 (46.0)	1 (6.1)	17,578 (40.7)
		未加入	6,510 (74.4)		115 (100.0)	2,472 (60.9)	4,032 (54.9)	9,756 (56.1)	2,416 (52.2)	265 (34.1)	67 (54.0)	20 (93.9)	25,652 (59.3)
	舗装工事業	加入	88 (17.5)			33 (7.7)	19 (5.8)	322 (27.0)	90 (21.7)	26 (31.6)	4 (15.9)	1 (11.6)	582 (19.5)
		未加入	113 (82.5)	5 (100.0)		391 (92.3)	304 (94.2)	871 (73.0)	326 (78.3)	55 (68.4)	22 (84.1)	9 (88.4)	2,396 (80.5)
	しゅんせつ工事業	加入	10 (15.0)				2 (12.2)	7 (8.8)	5 (69.8)				24 (13.8)
		未加入	59 (85.0)			7 (100.0)	14 (87.8)	69 (91.2)	2 (30.2)		1 (100.0)		153 (86.2)
	造園工事業	加入	745 (45.5)			284 (38.3)	369 (49.0)	1,266 (69.2)	198 (67.6)	23 (71.4)	11 (100.0)		2,897 (54.7)
		未加入	893 (54.5)			458 (61.7)	385 (51.0)	562 (30.8)	95 (32.4)	9 (28.6)			2,403 (45.3)
	水道施設工事業	加入	218 (29.7)			160 (57.3)	212 (65.5)	309 (60.6)	49 (88.1)	3 (67.8)	4 (100.0)		955 (50.0)
		未加入	515 (70.3)			119 (42.7)	111 (34.5)	201 (39.4)	7 (11.9)	2 (32.2)			955 (50.0)
	清掃施設工事業	加入							4 (100.0)		2 (14.7)		6 (9.0)
		未加入	23 (100.0)					15 (100.0)		9 (100.0)	10 (85.3)		57 (91.0)
	小計	加入	3,307 (28.2)	10 (65.5)		2,060 (37.4)	3,916 (44.7)	9,542 (45.4)	2,563 (47.4)	564 (62.4)	78 (43.8)	2 (7.8)	22,042 (41.1)
		未加入	8,413 (71.8)	5 (34.5)	115 (100.0)	3,446 (62.6)	4,847 (55.3)	11,475 (54.6)	2,846 (52.6)	340 (37.6)	100 (56.2)	29 (92.2)	31,616 (58.9)
建築	建築工事業	加入	1,717 (30.6)	10 (50.0)		626 (27.0)	504 (21.6)	1,752 (22.2)	932 (44.5)	277 (46.3)	118 (53.8)	6 (23.1)	5,940 (28.1)
		未加入	3,899 (69.4)	10 (50.0)		1,695 (73.0)	1,832 (78.4)	6,140 (77.8)	1,160 (55.5)	321 (53.7)	101 (46.2)	19 (76.9)	15,176 (71.9)
	木造建築工事業	加入	3,980 (33.0)	10 (37.6)		909 (22.0)	798 (31.0)	1,352 (26.0)	148 (25.7)	42 (47.7)	8 (21.8)		7,246 (29.3)
		未加入	8,066 (67.0)	16 (62.4)		3,226 (78.0)	1,778 (69.0)	3,856 (74.0)	428 (74.3)	46 (52.3)	29 (78.2)		17,445 (70.7)
	小計	加入	5,697 (32.3)	19 (42.9)		1,535 (23.8)	1,302 (26.5)	3,103 (23.7)	1,079 (40.5)	319 (46.5)	126 (49.1)	6 (23.1)	13,186 (28.8)
		未加入	11,965 (67.7)	26 (57.1)		4,921 (76.2)	3,610 (73.5)	9,996 (76.3)	1,587 (59.5)	367 (53.5)	131 (50.9)	19 (76.9)	32,621 (71.2)
設備	電気工事業	加入	2,099 (78.7)	22 (100.0)	89 (100.0)	3,158 (75.2)	2,038 (73.3)	5,372 (81.0)	1,165 (80.8)	152 (83.7)	45 (57.3)	7 (36.4)	14,147 (78.1)
		未加入	567 (21.3)			1,040 (24.8)	742 (26.7)	1,257 (19.0)	277 (19.2)	30 (16.3)	33 (42.7)	12 (63.6)	3,957 (21.9)
	管工事業	加入	2,258 (66.0)			2,825 (61.9)	2,072 (55.0)	5,937 (65.7)	1,008 (81.9)	155 (84.5)	70 (69.0)	16 (56.4)	14,342 (64.2)
		未加入	1,165 (34.0)			1,737 (38.1)	1,698 (45.0)	3,097 (34.3)	223 (18.1)	28 (15.5)	31 (31.0)	12 (43.6)	7,992 (35.8)
	機械器具設置工事業	加入	10 (16.7)			79 (18.8)	116 (33.7)	216 (15.2)	48 (25.4)	9 (8.8)		2 (9.4)	480 (18.3)
		未加入	51 (83.3)			341 (81.2)	228 (66.3)	1,204 (84.8)	141 (74.6)	97 (91.2)	66 (100.0)	15 (90.6)	2,144 (81.7)
	熱絶縁工事業	加入	31 (25.0)			77 (22.1)	27 (30.5)	91 (29.8)	17 (34.4)	8 (100.0)	2 (50.0)		252 (27.2)
		未加入	92 (75.0)			270 (77.9)	61 (69.5)	213 (70.2)	33 (65.6)		2 (50.0)	3 (100.0)	674 (72.8)
	電気通信工事業	加入	48 (21.9)			94 (15.1)	28 (21.6)	106 (9.9)	25 (34.0)	12 (32.4)	5 (16.2)		319 (14.5)
		未加入	173 (78.1)			530 (84.9)	101 (78.4)	967 (90.1)	48 (66.0)	26 (67.6)	28 (83.8)	7 (100.0)	1,880 (85.5)
	さく井工事業	加入	65 (16.2)	15 (100.0)		75 (22.8)	143 (66.0)	154 (49.2)	2 (21.3)				455 (35.3)
		未加入	336 (83.8)			255 (77.2)	74 (34.0)	159 (50.8)	7 (78.7)				832 (64.7)
	消防施設工事業	加入				51 (59.2)	17 (36.4)	165 (48.5)	30 (72.8)	2 (50.0)			266 (46.2)
		未加入	56 (100.0)			35 (40.8)	30 (63.6)	175 (51.5)	11 (27.2)	2 (50.0)			310 (53.8)
	小計	加入	4,512 (64.9)	37 (100.0)	89 (100.0)	6,359 (60.2)	4,440 (60.2)	12,041 (63.0)	2,296 (75.6)	338 (64.9)	122 (43.1)	24 (32.7)	30,259 (63.0)
		未加入	2,441 (35.1)			4,209 (39.8)	2,934 (39.8)	7,072 (37.0)	741 (24.4)	183 (35.1)	161 (56.9)	50 (67.3)	17,790 (37.0)
職別	大工工事業	加入	940 (34.2)			308 (29.3)	159 (24.8)	623 (55.8)	7 (5.3)	11 (57.3)	7 (70.6)		2,054 (35.8)
		未加入	1,811 (65.8)	16 (100.0)		742 (70.7)	483 (75.2)	494 (44.2)	124 (94.7)	8 (42.7)	3 (29.4)		3,681 (64.2)
	とび・土工・コンクリート工事業	加入	553 (17.4)			647 (19.3)	344 (17.8)	1,064 (25.8)	166 (27.9)	33 (44.2)	17 (50.7)		2,824 (21.2)
		未加入	2,620 (82.6)	33 (100.0)		2,710 (80.7)	1,592 (82.2)	3,060 (74.2)	429 (72.1)	41 (55.8)	16 (49.3)	1 (100.0)	10,503 (78.8)
	鋼構造物工事業	加入	256 (17.9)			522 (44.8)	588 (49.4)	1,218 (51.9)	180 (61.9)	50 (46.4)	12 (29.7)	2 (15.4)	2,827 (42.9)
		未加入	1,174 (82.1)		14 (100.0)	644 (55.2)	603 (50.6)	1,127 (48.1)	111 (38.1)	57 (53.6)	29 (70.3)	10 (84.6)	3,769 (57.1)
	鉄筋工事業	加入	94 (16.0)			320 (33.4)	222 (46.4)	335 (55.0)	31 (71.6)	4 (60.0)	3 (50.0)		1,008 (37.5)
		未加入	491 (84.0)			638 (66.6)	257 (53.6)	274 (45.0)	12 (28.4)	3 (40.0)	3 (50.0)		1,677 (62.5)
	躯体関係計	加入	1,842 (23.2)			1,797 (27.5)	1,314 (30.9)	3,239 (39.5)	384 (36.2)	98 (47.1)	38 (43.0)	2 (13.9)	8,713 (30.7)
		未加入	6,096 (76.8)	19 (100.0)	14 (100.0)	4,733 (72.5)	2,935 (69.1)	4,955 (60.5)	675 (63.8)	110 (52.9)	50 (57.0)	12 (86.1)	19,630 (69.3)
	左官工事業	加入	882 (50.5)			420 (45.3)	148 (51.7)	381 (56.2)	63 (96.2)	2 (100.0)			1,898 (51.2)
		未加入	864 (49.5)			508 (54.7)	139 (48.3)	297 (43.8)	3 (3.8)				1,810 (48.8)
	石工事業	加入	34 (17.6)			101 (35.3)	111 (58.7)	90 (32.4)	19 (22.4)	6 (49.9)			361 (34.5)
		未加入	162 (82.4)			185 (64.7)	78 (41.3)	187 (67.6)	65 (77.6)	6 (50.1)	2 (100.0)		685 (65.5)
	屋根工事業	加入	273 (60.2)		7 (25.5)	333 (60.9)	237 (69.7)	401 (62.4)	75 (69.2)	3 (29.7)			1,331 (62.4)
		未加入	180 (39.8)		19 (74.5)	213 (39.1)	103 (30.3)	244 (37.6)	33 (30.8)	7 (70.3)	2 (100.0)		802 (37.6)
	タイル・れんが・ブロック工事業	加入	177 (43.5)	25 (100.0)		133 (24.8)	93 (38.8)	312 (40.7)	24 (35.5)	15 (90.8)	1 (13.0)		781 (37.7)
		未加入	230 (56.5)			403 (75.2)	147 (61.2)	456 (59.3)	44 (64.5)	2 (9.2)	7 (87.0)		1,289 (62.3)
	板金工事業	加入	639 (46.6)	15 (100.0)		364 (43.9)	229 (50.9)	396 (58.2)	48 (72.2)	4 (100.0)			1,695 (49.6)
		未加入	733 (53.4)			465 (56.1)	221 (49.1)	285 (41.8)	19 (27.8)		3 (100.0)		1,725 (50.1)
	ガラス工事業	加入	113 (40.0)			152 (79.6)	62 (74.2)	163 (52.4)	28 (68.5)				518 (56.1)
		未加入	169 (60.0)	11 (100.0)		39 (20.4)	22 (25.8)	148 (47.6)	13 (31.5)	2 (100.0)	2 (100.0)		405 (43.9)
	塗装工事業	加入	729 (40.7)	19 (66.7)		858 (49.0)	599 (56.9)	1,141 (66.7)	104 (69.4)	52 (83.9)	7 (44.3)		3,510 (53.5)
		未加入	1,061 (59.3)	10 (33.3)		892 (51.0)	454 (43.1)	570 (33.3)	46 (30.6)	10 (16.1)	8 (55.7)		3,051 (46.5)
	防水工事業	加入	55 (20.0)			129 (30.6)	61 (34.7)	660 (77.0)	46 (90.8)	18 (92.2)	2 (100.0)		972 (53.8)
		未加入	221 (80.0)			294 (69.4)	115 (65.3)	197 (23.0)	5 (9.2)	2 (7.8)			833 (46.2)
	内装仕上工事業	加入	590 (36.0)	6 (50.0)	34 (100.0)	672 (37.7)	595 (50.1)	1,562 (50.0)	113 (52.2)	15 (41.4)	7 (21.2)		3,591 (41.6)
		未加入	1,049 (64.0)	6 (50.0)		1,110 (62.3)	586 (49.6)	1,561 (50.0)	103 (47.8)	21 (58.6)	26 (78.8)		1,161 (55.1)
	建具工事業	加入	179 (41.2)		9 (100.0)	464 (47.4)	272 (46.8)	618 (30.8)	44 (38.3)	12 (50.0)	2 (5.8)		1,900 (38.6)
		未加入	684 (58.8)	12 (100.0)		515 (52.6)	309 (53.2)	1,387 (69.2)	70 (61.7)	12 (50.0)	24 (94.2)	7 (100.0)	3,021 (61.4)
	仕上関係計	加入	3,971 (42.6)	65 (63.1)	51 (72.2)	3,626 (44.0)	2,109 (52.6)	5,730 (51.8)	565 (58.5)	125 (67.2)	18 (19.1)		16,559 (47.8)
		未加入	5,353 (57.4)	38 (36.9)	19 (27.8)	4,624 (56.0)	2,174 (47.4)	5,332 (48.2)	401 (41.5)	61 (32.8)	74 (80.9)	7 (100.0)	18,083 (52.2)
	計	加入	5,813 (33.7)	65 (42.6)	51 (60.3)	5,424 (36.7)	3,722 (42.1)	8,970 (46.6)	919 (46.8)	223 (56.6)	55 (30.8)	2 (9.1)	25,272 (40.1)
		未加入	11,449 (66.4)	87 (57.4)	33 (39.7)	9,357 (63.3)	5,110 (57.9)	10,287 (53.4)	1,077 (53.2)	171 (43.4)	124 (69.2)	18 (90.6)	37,712 (59.9)
合計		加入	19,117 (35.8)	141 (52.6)	140 (48.6)	15,111 (41.0)	13,501 (44.6)	35,152 (46.9)	7,745 (52.5)	1,813 (59.1)	536 (46.8)	41 (19.6)	93,946 (43.3)
		未加入	34,349 (64.2)	118 (47.4)	148 (51.4)	22,191 (59.0)	16,754 (55.4)	39,851 (53.1)	7,016 (47.5)	1,238 (40.6)	610 (53.2)	168 (80.1)	123,016 (56.7)

（注）1．（ ）の数値は加入＋未加入を100とした場合の構成比
2．無効回答企業1,656社を除く

表7－2－2 事業協同組合への加入状況

(経年変化①)　　(単位:社、%)

業種		H8年度(今回)		増減	H5年度		増減	H2年度		増減	S62年度		増減	S59年度	
一般土木建築	加入	3,186	(49.1)	▲ 3.5	3,305	(52.6)	3.6	3,124	(49.0)	7.0	2,898	(42.0)	▲ 10.6	3,890	(52.6)
	未加入	3,306	(50.9)	3.5	2,978	(47.4)	▲ 3.6	3,250	(51.0)	▲ 7.0	4,006	(58.0)	10.6	3,507	(47.4)
土木	加入	22,042	(41.1)	1.7	19,322	(39.4)	▲ 2.6	19,931	(42.0)	3.5	19,546	(38.5)	▲ 10.7	25,898	(49.2)
	未加入	31,616	(58.9)	▲ 1.7	29,715	(60.6)	2.6	27,494	(58.0)	▲ 3.5	31,246	(61.5)	10.7	26,753	(50.8)
建築	加入	5,940	(28.1)	▲ 1.3	11,749	(29.4)	▲ 2.4	7,650	(31.8)	1.8	7,231	(30.0)	▲ 7.4	11,535	(37.4)
	未加入	15,176	(71.9)	1.3	28,192	(70.6)	2.4	16,406	(68.2)	▲ 1.8	16,838	(70.0)	7.4	19,295	(62.6)
木造建築	加入	7,246	(29.3)	▲ 1.0	6,192	(30.4)	2.1	12,418	(28.3)	▲ 1.1	14,789	(29.4)	0.5	16,427	(28.9)
	未加入	17,445	(70.7)	1.0	14,204	(69.6)	▲ 2.1	31,517	(71.7)	1.1	35,592	(70.6)	▲ 0.5	40,475	(71.1)
設備	加入	30,259	(63.0)	15.7	15,411	(47.3)	▲ 2.1	20,183	(49.4)	0.4	19,307	(49.0)	▲ 7.0	24,700	(55.9)
	未加入	17,790	(37.0)	▲ 15.7	17,197	(52.7)	2.1	20,678	(50.6)	▲ 0.4	20,130	(51.0)	7.0	19,455	(44.1)
職別	加入	25,272	(40.1)	▲ 2.4	18,433	(42.5)	▲ 0.9	25,324	(43.4)	3.6	21,483	(39.8)	▲ 8.5	30,473	(48.3)
	未加入	37,712	(59.9)	2.4	24,962	(57.5)	0.9	33,026	(56.6)	▲ 3.6	32,470	(60.2)	8.5	32,633	(51.7)
合計	加入	93,946	(43.3)	4.5	74,413	(38.8)	▲ 1.3	88,629	(40.1)	2.3	85,253	(37.8)	▲ 6.5	112,923	(44.3)
	未加入	123,046	(56.7)	▲ 4.5	117,249	(61.2)	1.3	132,370	(59.9)	▲ 2.3	140,282	(62.2)	6.5	142,118	(55.7)

(経年変化②)

資本金		個人			法人												
					200万円未満			200万円以上			300万円以上			500万円以上		1000万円以上	2000万円以上
				増減			増減	300万円未満		増減	500万円未満			1000万円未満	増減	2000万円未満	増減	5000万円未満
H8年度	加入	19,447	(35.8)	2.5	131	(52.6)	19.9	140	(48.6)	7.0	15,441	(41.0)		13,501	(44.6)	5.6	35,152 (46.9)	▲ 1.6	7,745 (52.5)
	未加入	34,949	(64.2)	▲ 2.5	118	(47.4)	▲ 19.9	148	(51.4)	▲ 7.0	22,191	(59.0)		16,754	(55.4)	▲ 5.6	39,854 (53.1)	1.6	7,016 (47.5)
H5年度	加入	17,688	(33.3)	▲ 3.1	4,084	(32.7)	▲ 2.1	13,091		(34.1)		▲ 3.4		14,062	(39.0)	▲ 3.3	23,716 (49.4)		▲ 2.6
	未加入	35,490	(66.7)	3.1	8,397	(67.3)	2.1	25,305		(65.9)		3.4		22,010	(61.0)	3.3	24,335 (50.6)		2.6
H2年度	加入	32,014	(36.4)	2.7	6,286	(34.9)	0.5	15,785		(37.4)		1.4		14,128	(42.2)	0.3	19,057 (52.0)		0.9
	未加入	55,938	(63.6)	▲ 2.7	11,749	(65.1)	▲ 0.5	26,368		(62.6)		▲ 1.4		19,315	(57.8)	▲ 0.3	17,597 (48.0)		▲ 0.9
S62年度	加入	33,632	(33.7)	▲ 6.8	7,317	(34.4)	▲ 6.1	14,997		(36.1)		▲ 2.4		12,150	(42.0)	▲ 14.5	16,048 (51.1)		▲ 7.6
	未加入	66,203	(66.3)	6.8	13,974	(65.6)	6.1	26,582		(63.9)		2.4		16,784	(58.0)	14.5	15,340 (48.9)		7.6
S59年度	加入	48,587	(40.5)	-	11,543	(40.4)	-	17,001		(38.4)		-		17,185	(56.5)	-	17,217 (58.7)		-
	未加入	71,424	(59.5)	-	17,017	(59.6)	-	27,238		(61.6)		-		13,213	(43.5)	-	12,094 (41.3)		-

(単位:社、%)

資本金		5000万円以上			1億円以上			10億円以上			合計		
		1億円未満		増減	10億円未満		増減			増減			増減
H8年度	加入	1,813	(59.4)	4.6	536	(46.8)	2.0	41	(19.6)	▲ 10.2	93,946	(43.3)	4.5
	未加入	1,238	(40.6)	▲ 4.6	610	(53.2)	▲ 2.0	168	(80.4)	10.2	123,046	(56.7)	▲ 4.5
H5年度	加入	1,309	(54.9)	1.6	406	(44.8)	▲ 0.2	57	(29.8)	10.3	74,413	(38.8)	▲ 1.3
	未加入	1,077	(45.1)	▲ 1.6	501	(55.2)	0.2	134	(70.2)	▲ 10.3	117,249	(61.2)	1.3
H2年度	加入	975	(53.2)	4.1	357	(45.0)	6.8	27	(19.6)	2.3	88,629	(40.1)	2.3
	未加入	856	(46.8)	▲ 4.1	437	(55.0)	▲ 6.8	111	(80.4)	▲ 2.3	132,370	(59.9)	▲ 2.3
S62年度	加入	802	(49.2)	▲ 13.2	285	(38.2)	▲ 7.5	23	(17.3)	▲ 5.7	85,253	(37.8)	▲ 6.5
	未加入	829	(50.8)	13.2	461	(61.8)	7.5	110	(82.7)	5.7	140,282	(62.2)	6.5
S59年度	加入	985	(62.3)	-	379	(45.7)	-	26	(23.0)	-	112,923	(44.3)	-
	未加入	595	(37.7)	-	450	(54.3)	-	87	(77.0)	-	142,118	(55.7)	-

表7－2－3　事業協同組合への加入状況（下請比率、次数別集計）

（概要）　　（単位：社、％）

下請比率、次数	0%	0%超 50%未満	50%以上100%以下				合計
				一次下請	二次下請	三次以下下請	
加入	9,732 (31.5)	23,259 (47.9)	40,502 (43.4)	33,062 (46.3)	6,598 (36.2)	842 (23.2)	73,494 (42.6)
未加入	21,139 (68.5)	25,250 (52.1)	52,733 (56.6)	38,319 (53.7)	11,620 (63.8)	2,794 (76.8)	99,122 (57.4)

（注）1．（　）の数値は加入＋未加入を100とした場合の構成比
　　2．無効回答企業 3,384社を除く

（下請比率別詳細）

下請比率、次数	0%超10%未満				10%以上20%未満				20%以上30%未満			
	一次下請	二次下請	三次以下下請	小計	一次下請	二次下請	三次以下下請	小計	一次下請	二次下請	三次以下下請	小計
加入	5,215 (51.2)	147 (54.6)	104 (86.0)	5,466 (51.7)	3,713 (40.4)	37 (9.5)	47 (57.5)	3,797 (39.3)	3,914 (45.7)	611 (67.9)	78 (30.8)	4,603 (47.3)
未加入	4,966 (48.8)	123 (45.4)	17 (14.1)	5,105 (48.3)	5,472 (59.6)	357 (90.5)	34 (42.5)	5,864 (60.7)	4,657 (54.3)	288 (32.1)	176 (69.2)	5,121 (52.7)

下請比率、次数	30%以上40%未満				40%以上50%未満				50%以上60%未満			
	一次下請	二次下請	三次以下下請	小計	一次下請	二次下請	三次以下下請	小計	一次下請	二次下請	三次以下下請	小計
加入	3,880 (52.8)	392 (53.7)	29 (31.7)	4,301 (52.7)	4,555 (48.4)	478 (53.3)	59 (81.0)	5,092 (49.0)	4,794 (51.2)	409 (50.6)	27 (17.9)	5,231 (50.7)
未加入	3,468 (47.2)	337 (46.3)	61 (68.3)	3,867 (47.4)	4,860 (51.6)	419 (46.7)	14 (19.0)	5,293 (51.0)	4,567 (48.8)	400 (49.4)	126 (82.1)	5,092 (49.3)

下請比率、次数	60%以上70%未満				70%以上80%未満				80%以上90%未満			
	一次下請	二次下請	三次以下下請	小計	一次下請	二次下請	三次以下下請	小計	一次下請	二次下請	三次以下下請	小計
加入	4,651 (58.6)	507 (42.1)	41 (42.3)	5,198 (56.3)	5,744 (60.6)	1,242 (69.1)		6,986 (61.7)	5,489 (53.1)	921 (49.2)	80 (40.5)	6,491 (52.3)
未加入	3,284 (41.4)	696 (57.9)	56 (57.7)	4,037 (43.7)	3,731 (39.4)	555 (30.9)	51 (100.0)	4,337 (38.3)	4,852 (46.9)	950 (50.8)	118 (59.5)	5,920 (47.7)

下請比率、次数	90%以上100%未満				100%				合計			
	一次下請	二次下請	三次以下下請	小計	一次下請	二次下請	三次以下下請	小計	一次下請	二次下請	三次以下下請	小計
加入	5,154 (44.3)	1,585 (44.2)	121 (22.4)	6,860 (43.5)	7,230 (31.9)	1,934 (21.6)	573 (22.1)	9,736 (28.5)	54,339 (46.8)	8,264 (38.6)	1,160 (27.3)	73,494 (42.6)
未加入	6,483 (55.7)	1,998 (55.8)	420 (77.6)	8,901 (56.5)	15,402 (68.1)	7,021 (78.4)	2,023 (77.9)	24,446 (71.5)	61,743 (53.2)	13,143 (61.4)	3,097 (72.8)	99,122 (57.4)

（注）1．（　）の数値は加入＋未加入を100とした場合の構成比
　　2．無効回答企業 3,384社を除く

図－11　建設業関係の事業協同組合に加入している企業の割合

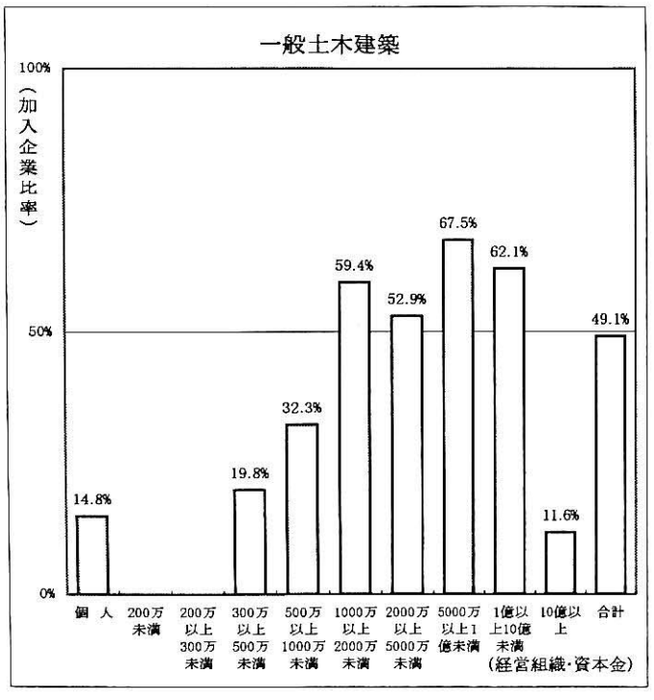

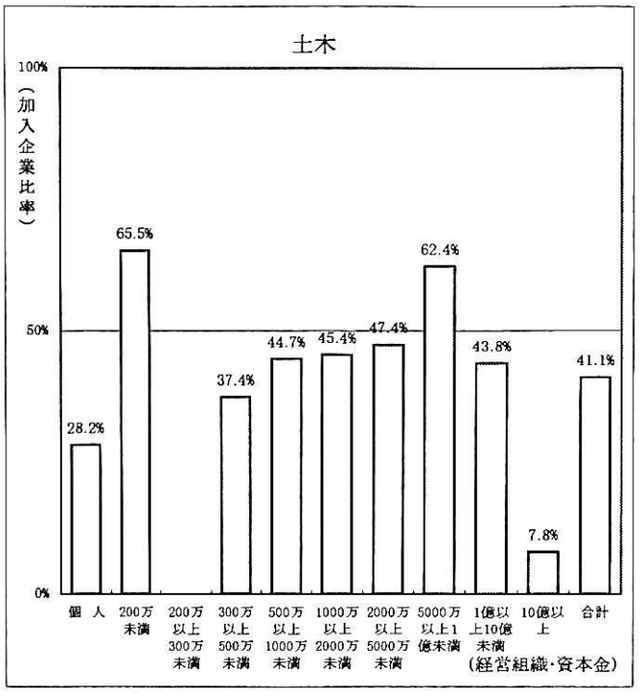

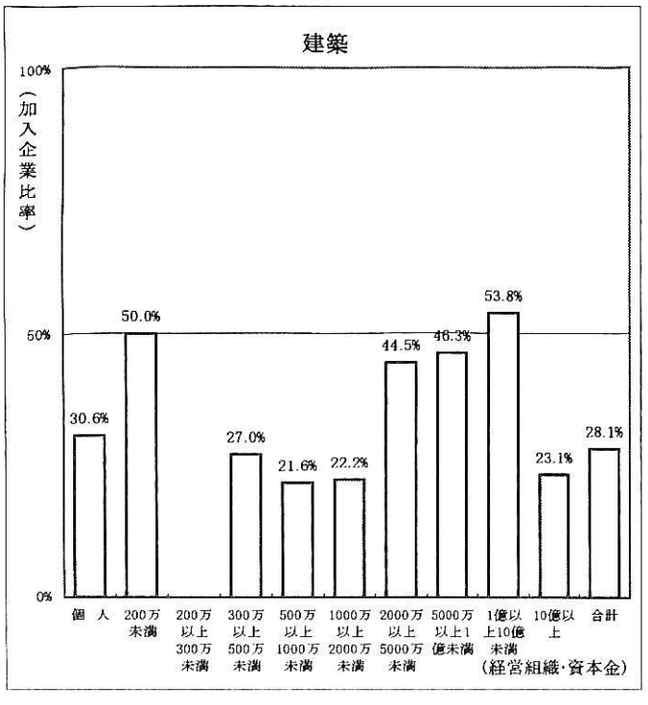

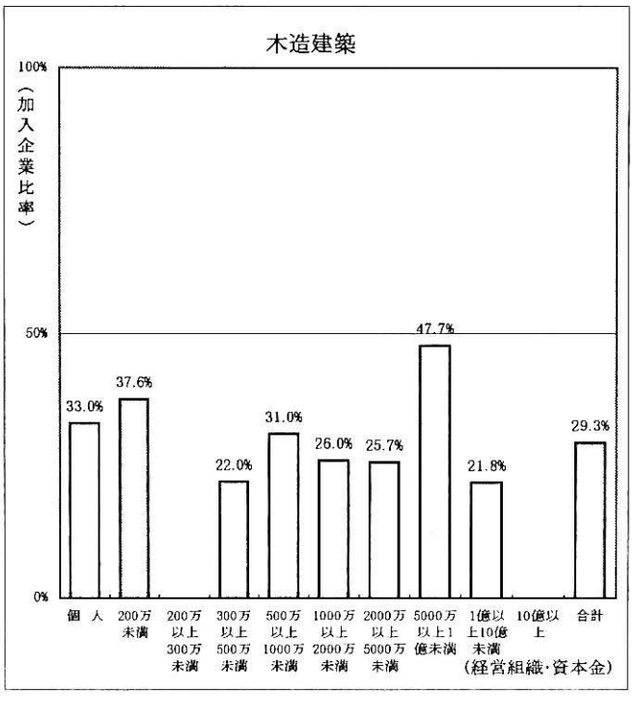

図－11　建設業関係の事業協同組合に加入している企業の割合

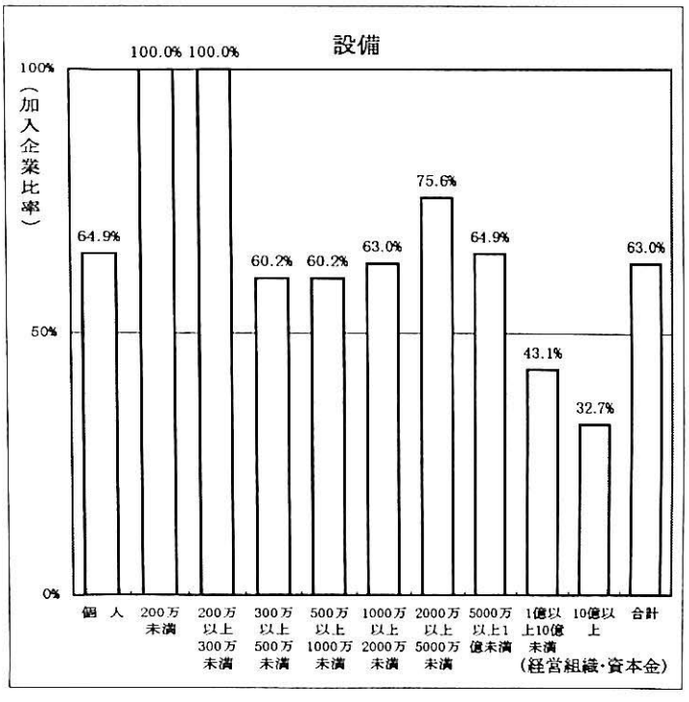

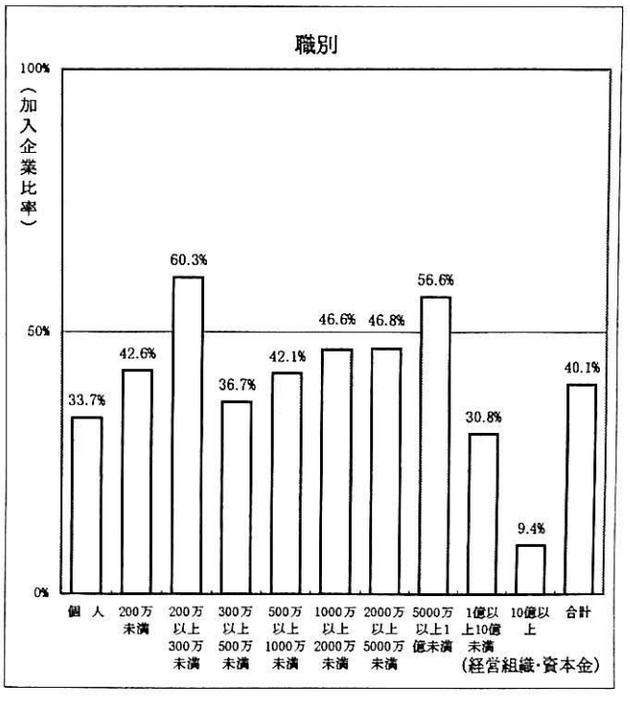

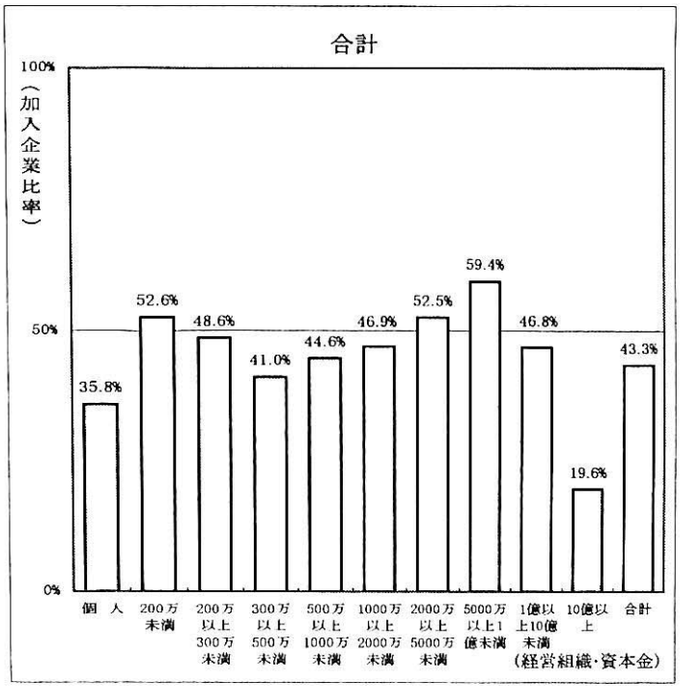

表7－3－1　利用している共同事業の種類（6業種別集計）（事業協同組合の組合員になっている企業のみ対象）

（単位：社、%）

業種	利用事業種類	個人	法人 200万円未満	法人 200万円以上300万円未満	法人 300万円以上500万円未満	法人 500万円以上1000万円未満	法人 1000万円以上2000万円未満	法人 2000万円以上5000万円未満	法人 5000万円以上1億円未満	法人 1億円以上10億円未満	法人 10億円以上	合計
一般土木建築	共同購入	20 (12.7)			23 (31.8)	29 (19.8)	212 (15.3)	329 (35.5)	131 (33.9)	63 (10.1)	4 (42.8)	811 (25.0)
	機械等の共同利用						37 (2.7)	37 (4.0)	18 (4.6)	12 (7.3)		103 (3.2)
	金融(斡旋・転貸)						74 (5.3)	112 (12.2)	35 (9.0)	8 (4.9)	1 (14.6)	230 (7.1)
	教育訓練	59 (38.2)			9 (12.2)	85 (57.3)	819 (59.0)	565 (61.2)	225 (58.2)	69 (44.0)	5 (57.5)	1,837 (56.7)
	情報交換	79 (50.9)			32 (43.4)	99 (66.5)	858 (61.9)	558 (60.4)	257 (66.4)	82 (52.4)	5 (57.2)	1,970 (60.8)
	福利厚生	40 (25.5)			22 (30.0)	78 (52.8)	234 (16.9)	200 (21.7)	42 (11.0)	15 (9.8)	2 (21.4)	634 (19.6)
	経営・施工管理の指導	40 (25.5)			23 (31.8)	23 (15.2)	556 (40.1)	172 (18.6)	91 (23.6)	27 (16.9)	2 (21.1)	933 (28.8)
	共同受注	20 (12.7)			9 (12.2)		37 (2.7)	97 (10.5)	45 (11.6)	18 (11.8)		226 (7.0)
	その他	37 (23.6)				14 (9.2)	92 (6.6)	24 (2.6)	27 (7.1)	22 (14.3)		216 (6.7)
	小計	155 (100.0)			74 (100.0)	148 (100.0)	1,386 (100.0)	925 (100.0)	386 (100.0)	157 (100.0)	9 (100.0)	3,241 (100.0)
土木	共同購入	887 (25.1)	10 (100.0)	10 (8.9)	650 (24.0)	1,296 (31.3)	2,412 (21.5)	721 (25.1)	113 (19.3)	18 (20.0)	1 (23.1)	6,118 (21.2)
	機械等の共同利用	95 (2.7)			125 (4.6)	14 (0.3)	368 (3.3)	227 (7.9)	14 (2.4)	5 (5.1)		848 (3.4)
	金融(斡旋・転貸)	133 (3.8)	10 (100.0)		378 (14.0)	268 (6.5)	1,135 (10.1)	307 (10.7)	33 (5.6)	6 (7.1)		2,270 (9.0)
	教育訓練	2,072 (58.6)	10 (100.0)	10 (8.9)	1,192 (44.1)	2,403 (58.1)	5,842 (52.0)	1,223 (42.5)	333 (56.9)	47 (53.6)		13,133 (51.9)
	情報交換	2,028 (57.3)			1,588 (58.7)	2,943 (71.1)	7,290 (64.9)	1,746 (60.7)	436 (74.5)	56 (64.0)	4 (79.6)	16,091 (63.6)
	福利厚生	1,166 (33.0)			511 (18.9)	901 (21.8)	1,631 (14.5)	272 (9.5)	105 (18.0)	13 (14.6)	1 (20.4)	4,600 (18.2)
	経営・施工管理の指導	723 (20.5)		105 (91.1)	863 (31.9)	1,420 (34.3)	2,883 (25.7)	1,172 (40.7)	223 (38.1)	19 (21.7)		7,408 (29.3)
	共同受注	486 (13.7)			398 (14.7)	147 (3.5)	1,018 (9.1)	237 (8.3)	69 (11.7)	21 (23.5)		2,376 (9.4)
	その他	570 (16.1)		10 (8.9)	302 (11.2)	354 (8.6)	749 (6.7)	272 (9.5)	36 (6.1)	22 (24.5)		2,316 (9.2)
	小計	3,537 (100.0)	10 (100.0)	115 (100.0)	2,706 (100.0)	4,140 (100.0)	11,224 (100.0)	2,877 (100.0)	585 (100.0)	88 (100.0)	6 (100.0)	25,287 (100.0)
建築・建築	共同購入	268 (16.3)			137 (17.4)	118 (18.4)	532 (28.4)	209 (19.7)	68 (21.7)	39 (32.2)	2 (33.3)	1,374 (21.2)
	機械等の共同利用		10 (100.0)		47 (5.9)	7 (1.1)				15 (12.1)		78 (1.2)
	金融(斡旋・転貸)	283 (17.1)			257 (32.6)		71 (3.8)	13 (1.2)	12 (4.0)	12 (9.9)		649 (10.0)
	教育訓練	1,093 (66.2)	10 (100.0)		333 (42.3)	238 (37.0)	815 (45.0)	614 (57.8)	102 (32.8)	53 (43.3)	2 (33.3)	3,288 (50.8)
	情報交換	833 (50.5)			117 (52.9)	420 (65.2)	982 (52.3)	721 (67.8)	170 (51.6)	39 (32.1)	6 (100.0)	3,587 (55.5)
	福利厚生	323 (19.6)			263 (33.4)	253 (39.2)	339 (18.1)	178 (16.8)	55 (17.8)	29 (23.8)		1,439 (22.3)
	経営・施工管理の指導	605 (36.7)			181 (23.0)	249 (38.7)	413 (22.0)	343 (32.3)	55 (17.8)	15 (11.9)		1,861 (28.8)
	共同受注	54 (3.3)					150 (8.0)	212 (20.0)	46 (11.8)	25 (20.5)	2 (33.3)	489 (7.6)
	その他	150 (9.1)			66 (8.4)	76 (11.9)	313 (16.7)	115 (10.8)	37 (11.8)	21 (17.5)	2 (33.3)	780 (12.1)
	小計	1,650 (100.0)	10 (100.0)		787 (100.0)	644 (100.0)	1,876 (100.0)	1,063 (100.0)	311 (100.0)	122 (100.0)	6 (100.0)	6,468 (100.0)
建築・木造建築	共同購入	464 (10.8)			170 (15.1)	47 (4.5)	142 (8.1)	7 (4.3)		2 (18.1)		832 (9.8)
	機械等の共同利用		10 (100.0)									10 (0.1)
	金融(斡旋・転貸)	176 (4.1)				98 (9.4)						274 (3.2)
	教育訓練	1,183 (27.5)			404 (36.0)	496 (47.7)	895 (51.1)	92 (54.8)	9 (27.8)	8 (63.8)		3,088 (36.6)
	情報交換	2,242 (52.0)			506 (45.1)	499 (48.0)	1,091 (62.4)	121 (71.5)	33 (100.0)	11 (81.9)		4,503 (53.3)
	福利厚生	1,044 (24.2)			503 (44.8)	356 (34.3)	550 (31.4)	49 (28.8)		2 (18.1)		2,504 (29.6)
	経営・施工管理の指導	1,271 (29.5)			305 (27.1)	226 (21.8)	367 (21.0)	79 (47.0)		8 (63.8)		2,256 (26.7)
	共同受注	176 (4.1)			79 (7.0)	47 (4.5)	113 (6.5)					414 (4.9)
	その他	791 (18.3)			186 (16.5)	149 (14.3)	244 (14.0)	43 (25.2)				1,412 (16.7)
	小計	4,309 (100.0)	10 (100.0)		1,123 (100.0)	1,040 (100.0)	1,749 (100.0)	169 (100.0)	33 (100.0)	13 (100.0)		8,445 (100.0)
建築・小計	共同購入	732 (12.3)			307 (16.1)	165 (9.8)	674 (18.6)	216 (17.6)	68 (19.6)	42 (30.8)	2 (33.3)	2,205 (14.8)
	機械等の共同利用		19 (100.0)		47 (2.4)	7 (0.4)				15 (11.0)		88 (0.6)
	金融(斡旋・転貸)	159 (7.7)			257 (13.4)	98 (5.8)	71 (2.0)	13 (1.1)	12 (3.6)	12 (9.0)		922 (6.2)
	教育訓練	2,276 (38.2)	10 (50.0)		737 (38.6)	734 (43.6)	1,739 (48.0)	706 (57.1)	111 (32.3)	61 (45.3)	2 (33.3)	6,377 (42.8)
	情報交換	3,075 (51.6)			923 (48.3)	919 (54.6)	2,073 (57.2)	841 (68.3)	203 (58.9)	50 (37.1)	6 (100.0)	8,089 (54.2)
	福利厚生	1,367 (22.9)			766 (40.1)	609 (36.2)	889 (24.5)	227 (18.4)	55 (16.1)	31 (23.3)		3,913 (26.4)
	経営・施工管理の指導	1,876 (31.5)			486 (25.4)	475 (28.2)	779 (21.5)	423 (34.3)	55 (16.1)	23 (16.9)		4,117 (27.6)
	共同受注	229 (3.8)			79 (4.1)	47 (2.8)	263 (7.3)	212 (17.2)	46 (13.4)	25 (18.5)	2 (33.3)	903 (6.1)
	その他	940 (15.8)			252 (13.2)	225 (13.4)	558 (15.4)	157 (12.8)	37 (10.7)	21 (15.9)	2 (33.3)	2,192 (14.7)
	小計	5,959 (100.0)	19 (100.0)		1,910 (100.0)	1,681 (100.0)	3,626 (100.0)	1,231 (100.0)	344 (100.0)	135 (100.0)	6 (100.0)	14,913 (100.0)
設備	共同購入	1,237 (26.7)	11 (30.2)		1,890 (28.8)	1,728 (37.6)	1,359 (31.3)	943 (38.5)	124 (32.5)	26 (20.2)	1 (13.0)	10,321 (32.7)
	機械等の共同利用	197 (10.7)		78 (87.5)	746 (11.1)	570 (12.4)	1,852 (14.6)	174 (7.1)	38 (9.9)	8 (6.3)		3,963 (12.5)
	金融(斡旋・転貸)	210 (1.5)			89 (1.1)	131 (2.9)	537 (4.2)	45 (1.8)	10 (2.5)			1,021 (3.2)
	教育訓練	2,804 (60.4)	26 (69.8)	78 (87.5)	3,626 (55.2)	3,320 (72.3)	7,173 (56.5)	1,680 (68.6)	264 (68.6)	99 (76.6)	10 [illegible]	[illegible] (60.4)
	情報交換	3,152 (67.9)	26 (69.8)	11 (12.5)	4,573 (69.6)	2,981 (65.0)	7,551 (59.5)	1,396 (57.0)	252 (66.1)	99 (77.0)	[illegible]	20,066 (63.5)
	福利厚生	[illegible]	22 (60.4)	11 (12.5)	1,987 (30.2)	1,132 (24.7)	2,866 (22.6)	507 (20.7)	82 (21.4)	[illegible]	[illegible]	[illegible] (25.0)
	経営・施工管理の指導	[illegible] (20.8)	26 (69.8)		1,195 (18.2)	961 (20.9)	1,678 (13.2)	353 (14.4)	72 (18.8)	[illegible]	[illegible]	[illegible]
	共同受注	[illegible]			475 (7.2)	172 (3.7)	1,078 (8.5)	232 (9.5)	37 (9.6)	[illegible]	[illegible]	[illegible]
	その他	[illegible]			712 (10.8)	551 (12.1)	1,821 (14.4)	408 (16.6)	36 (9.4)	[illegible]	[illegible]	[illegible] (12.8)
	小計	[illegible] (100.0)	37 (100.0)	89 (100.0)	6,572 (100.0)	4,593 (100.0)	12,693 (100.0)	2,449 (100.0)	381 (100.0)	[illegible] (100.0)	[illegible] (100.0)	[illegible] (100.0)

表7－3－1　利用している共同事業の種類（6業種別集計）（事業協同組合の組合員になっている企業のみ対象）

（単位：社、%）

業種	資本金 / 利用事業種類	個人	法人 200万円未満	200万円以上 300万円未満	300万円以上 500万円未満	500万円以上 1000万円未満	1000万円以上 2000万円未満	2000万円以上 5000万円未満	5000万円以上 1億円未満	1億円以上 10億円未満	10億円以上	合計
職別	共同購入	132 (6.5)			545 (29.6)	378 (26.1)	1,762 (48.4)	99 (19.9)	24 (21.1)	13 (34.1)		2,953 (30.7)
職別	機械等の共同利用				14 (0.7)	14 (1.0)	81 (2.2)	7 (1.4)	3 (2.4)	3 (8.5)		122 (1.3)
職別	金融（斡旋・転貸）	84 (4.1)			290 (15.7)	14 (1.0)	173 (4.8)	9 (1.8)	5 (4.6)			576 (6.0)
職別	教育訓練	947 (46.8)			1,168 (63.4)	698 (48.2)	2,069 (56.9)	390 (78.4)	74 (65.7)	18 (47.9)	2 (59.1)	5,365 (55.9)
職別	情報交換	821 (40.6)			1,210 (65.7)	1,029 (71.1)	2,327 (63.9)	322 (64.6)	101 (89.5)	28 (77.0)	3 (100.0)	5,841 (60.8)
職別	福利厚生	1,171 (57.9)			229 (12.4)	239 (16.5)	693 (19.0)	148 (29.7)	11 (9.6)	4 (10.6)		2,494 (26.0)
職別	経営・施工管理の指導	142 (7.0)			441 (24.0)	361 (24.9)	770 (21.2)	186 (37.3)	34 (30.2)	6 (15.1)	3 (100.0)	1,943 (20.2)
職別	共同受注	196 (9.7)			88 (4.8)	133 (9.2)	320 (8.8)	18 (3.7)	3 (2.4)	2 (5.4)		760 (7.9)
職別	その他	489 (24.2)			202 (10.9)	161 (11.1)	252 (6.9)	101 (20.2)	9 (8.1)	4 (10.4)		1,217 (12.7)
職別	小計	2,023 (100.0)			1,842 (100.0)	1,447 (100.0)	3,640 (100.0)	498 (100.0)	113 (100.0)	37 (100.0)	3 (100.0)	9,603 (100.0)
仕入関係	共同購入	784 (18.6)	37 (51.6)	16 (25.3)	737 (19.2)	535 (21.9)	1,918 (30.0)	202 (34.0)	36 (26.6)	4 (22.1)		4,269 (24.0)
仕入関係	機械等の共同利用	116 (2.8)			48 (1.2)	50 (2.0)	101 (1.6)	18 (3.0)	8 (6.2)			340 (1.9)
仕入関係	金融（斡旋・転貸）	125 (3.0)	10 (13.4)		88 (2.3)	88 (3.6)	177 (2.8)	34 (5.8)	2 (1.6)	1 (5.2)		526 (3.0)
仕入関係	教育訓練	1,844 (43.7)	35 (49.1)	9 (14.8)	1,813 (47.1)	1,158 (47.3)	3,337 (52.3)	420 (70.6)	75 (56.1)	6 (31.9)		8,697 (48.9)
仕入関係	情報交換	2,896 (68.6)	29 (40.3)	29 (45.5)	2,560 (66.5)	1,751 (71.6)	4,556 (71.3)	408 (68.6)	97 (72.4)	12 (64.8)		12,338 (69.4)
仕入関係	福利厚生	1,286 (30.5)	10 (14.2)	7 (10.5)	988 (25.7)	762 (31.2)	1,221 (19.1)	78 (13.2)	39 (29.3)	6 (31.9)		4,398 (24.7)
仕入関係	経営・施工管理の指導	1,353 (32.1)	31 (43.0)	13 (20.2)	751 (19.5)	418 (17.1)	1,594 (25.0)	186 (31.2)	26 (19.2)	6 (28.8)		4,376 (24.6)
仕入関係	共同受注	367 (8.7)	25 (34.9)		381 (9.9)	211 (8.6)	836 (13.1)	35 (5.9)	19 (13.9)	5 (28.5)		1,878 (10.6)
仕入関係	その他	512 (12.1)	2 (3.3)	34 (54.5)	516 (13.4)	347 (14.2)	777 (12.2)	45 (7.7)	11 (8.2)	5 (23.9)		2,249 (12.6)
仕入関係	小計	4,221 (100.0)	71 (100.0)	63 (100.0)	3,847 (100.0)	2,447 (100.0)	6,385 (100.0)	595 (100.0)	134 (100.0)	19 (100.0)		17,782 (100.0)
小計	共同購入	917 (14.7)	37 (51.6)	16 (25.3)	1,282 (22.5)	912 (23.4)	3,680 (36.7)	302 (27.6)	60 (24.1)	17 (30.0)		7,222 (26.4)
小計	機械等の共同利用	116 (1.9)			61 (1.1)	64 (1.6)	182 (1.8)	25 (2.3)	11 (4.5)	3 (5.6)		462 (1.7)
小計	金融（斡旋・転貸）	209 (3.3)	10 (13.4)		378 (6.6)	103 (2.6)	350 (3.5)	44 (4.0)	7 (3.0)	1 (1.8)		1,101 (4.0)
小計	教育訓練	2,790 (44.7)	35 (49.1)	9 (14.8)	2,980 (52.4)	1,856 (47.7)	5,406 (53.9)	810 (74.2)	150 (60.5)	24 (42.4)	2 (59.1)	14,063 (51.4)
小計	情報交換	3,717 (59.5)	29 (40.3)	29 (45.5)	3,770 (66.3)	2,780 (71.4)	6,882 (68.7)	729 (66.7)	198 (80.2)	41 (72.8)	3 (100.0)	18,179 (66.4)
小計	福利厚生	2,457 (39.4)	10 (14.2)	7 (10.5)	1,216 (21.4)	1,001 (25.7)	1,914 (19.1)	226 (20.7)	50 (20.3)	10 (17.9)		6,892 (25.2)
小計	経営・施工管理の指導	1,495 (23.9)	31 (43.0)	13 (20.2)	1,192 (20.9)	779 (20.0)	2,364 (23.6)	371 (34.0)	60 (24.2)	11 (19.8)	3 (100.0)	6,319 (23.1)
小計	共同受注	563 (9.0)	25 (34.9)		468 (8.2)	344 (8.8)	1,156 (11.5)	54 (4.9)	21 (8.7)	7 (13.3)		2,638 (9.6)
小計	その他	1,001 (16.0)	2 (3.3)	34 (54.5)	718 (12.6)	508 (13.0)	1,029 (10.3)	146 (13.4)	20 (8.2)	8 (15.0)		3,467 (12.7)
小計	小計	6,244 (100.0)	71 (100.0)	63 (100.0)	5,689 (100.0)	3,894 (100.0)	10,025 (100.0)	1,093 (100.0)	247 (100.0)	56 (100.0)	3 (100.0)	27,386 (100.0)
合計	共同購入	3,792 (18.5)	58 (42.3)	26 (9.8)	4,152 (24.5)	4,131 (28.6)	11,337 (29.1)	2,510 (29.3)	495 (25.5)	165 (29.2)	11 (20.8)	26,678 (26.0)
合計	機械等の共同利用	709 (3.5)	19 (13.9)	78 (29.2)	980 (5.8)	655 (4.5)	2,439 (6.3)	462 (5.4)	80 (4.1)	42 (7.5)		5,464 (5.3)
合計	金融（斡旋・転貸）	1,010 (4.9)	20 (14.4)		1,101 (6.5)	603 (4.2)	2,168 (5.6)	521 (6.1)	96 (5.0)	27 (4.8)	1 (2.6)	5,548 (5.4)
合計	教育訓練	10,002 (48.7)	81 (58.6)	98 (36.6)	8,545 (50.4)	8,398 (58.1)	20,979 (53.9)	4,985 (58.1)	1,080 (55.6)	300 (53.1)	19 (37.9)	54,487 (53.2)
合計	情報交換	12,051 (58.7)	55 (39.6)	40 (14.9)	10,886 (64.2)	9,724 (67.3)	24,655 (63.3)	5,271 (61.5)	1,345 (69.2)	328 (58.2)	41 (80.5)	64,396 (62.9)
合計	福利厚生	6,286 (30.6)	32 (23.6)	18 (6.7)	4,501 (26.6)	3,722 (25.7)	7,534 (19.3)	1,432 (16.7)	335 (17.2)	106 (18.8)	5 (9.1)	23,971 (23.4)
合計	経営・施工管理の指導	5,101 (24.8)	56 (41.0)	117 (43.9)	3,759 (22.2)	3,658 (25.3)	8,261 (21.2)	2,490 (29.0)	501 (25.8)	105 (18.6)	10 (20.3)	24,059 (23.5)
合計	共同受注	1,690 (8.2)	25 (18.1)		1,430 (8.4)	709 (4.9)	3,553 (9.1)	832 (9.7)	218 (11.2)	74 (13.1)	4 (7.0)	8,534 (8.3)
合計	その他	3,053 (14.9)	2 (1.7)	45 (16.7)	1,984 (11.7)	1,654 (11.4)	4,252 (10.9)	1,007 (11.7)	156 (8.0)	87 (15.4)	5 (10.4)	12,246 (12.0)
合計	小計	20,535 (100.0)	138 (100.0)	267 (100.0)	16,951 (100.0)	14,459 (100.0)	38,954 (100.0)	8,574 (100.0)	1,944 (100.0)	561 (100.0)	51 (100.0)	102,437 (100.0)

（注）1．（ ）の数値は各小計を100とした場合の構成比

2．無効回答企業 6,260社を除く

表7－3－2 利用している共同事業の種類（30業種別集計）（事業協同組合の組合員になっている企業のみ対象）

（単位：社、%）

業種 ＼ 利用事業種類		共同購入	機械等の共同利用	金融（斡旋・転貸）	教育訓練	情報交換	福利厚生	経営・施工管理の指導	共同受注	その他	合計
一般土木建築	一般土木建築工事業	811 (25.0)	103 (3.2)	230 (7.1)	1,837 (56.7)	1,970 (60.8)	634 (19.6)	933 (28.8)	226 (7.0)	216 (6.7)	3,241 (100.0)
土木	土木工事業	3,994 (19.8)	626 (3.1)	2,196 (10.9)	10,484 (51.9)	13,025 (64.5)	3,455 (17.1)	6,332 (31.3)	1,435 (7.1)	1,580 (7.8)	20,201 (100.0)
	ほ装工事業	149 (18.4)	11 (1.4)	12 (1.5)	392 (48.4)	481 (59.4)	236 (29.1)	237 (29.3)	82 (10.1)	95 (11.7)	810 (100.0)
	しゅんせつ工事業	10 (42.6)	2 (9.5)		17 (68.7)	10 (39.7)	2 (9.5)	6 (23.4)		4 (17.7)	24 (100.0)
	造園工事業	1,332 (42.8)	72 (2.3)	29 (0.9)	1,729 (55.6)	1,893 (60.9)	703 (22.6)	599 (19.2)	559 (18.0)	604 (19.4)	3,112 (100.0)
	水道施設工事業	633 (56.1)	136 (12.0)	32 (2.8)	512 (45.4)	677 (60.0)	199 (17.6)	234 (20.8)	301 (26.6)	33 (2.9)	1,129 (100.0)
	清掃施設工事業					6 (50.3)	6 (19.7)				11 (100.0)
	小計	6,118 (21.2)	848 (3.4)	2,270 (9.0)	13,133 (51.9)	16,091 (63.6)	4,600 (18.2)	7,408 (29.3)	2,376 (9.4)	2,316 (9.2)	25,287 (100.0)
建築	建築工事業	1,374 (21.2)	78 (1.2)	649 (10.0)	3,288 (50.8)	3,587 (55.5)	1,439 (22.3)	1,861 (28.8)	489 (7.6)	780 (12.1)	6,468 (100.0)
	木造建築工事業	832 (9.8)	10 (0.1)	274 (3.2)	3,088 (36.6)	4,503 (53.3)	2,504 (29.6)	2,256 (26.7)	414 (4.9)	1,412 (16.7)	8,445 (100.0)
	小計	2,205 (14.8)	88 (0.6)	922 (6.2)	6,377 (42.8)	8,089 (54.2)	3,943 (26.4)	4,117 (27.6)	903 (6.1)	2,192 (14.7)	14,913 (100.0)
設備	電気工事業	3,639 (25.3)	1,439 (10.0)	454 (3.2)	10,840 (75.2)	9,134 (63.4)	4,645 (32.2)	2,074 (14.4)	915 (6.4)	2,142 (14.9)	14,406 (100.0)
	管工事業	6,390 (42.3)	2,499 (16.5)	460 (3.0)	7,161 (47.4)	9,607 (63.6)	2,604 (17.2)	2,843 (18.8)	1,256 (8.3)	1,629 (10.8)	15,114 (100.0)
	機械器具設置工事業	82 (12.8)		80 (12.5)	334 (52.1)	334 (52.1)	182 (28.5)	42 (6.6)	37 (5.8)	113 (17.7)	640 (100.0)
	熱絶縁工事業	16 (5.7)	10 (3.3)	14 (4.8)	211 (72.9)	186 (64.3)	81 (28.0)	60 (20.9)	14 (4.8)	26 (8.9)	289 (100.0)
	電気通信工事業	52 (13.8)		8 (2.0)	274 (72.5)	228 (60.1)	118 (31.1)	85 (22.4)	61 (16.0)	35 (9.2)	378 (100.0)
	さく井工事業	110 (24.5)	8 (1.8)		125 (27.9)	405 (90.2)	85 (19.0)	137 (30.4)	86 (19.0)	42 (9.3)	449 (100.0)
	消防施設工事業	31 (9.3)	7 (2.1)	9 (2.6)	132 (39.6)	172 (51.7)	187 (56.0)	41 (12.4)	23 (6.8)	69 (20.8)	333 (100.0)
	小計	10,321 (32.7)	3,963 (12.5)	1,024 (3.2)	19,077 (60.4)	20,066 (63.5)	7,901 (25.0)	5,282 (16.7)	2,391 (7.6)	4,055 (12.8)	31,610 (100.0)
職別	大工工事業	530 (24.5)		54 (2.5)	1,128 (52.2)	998 (46.2)	1,113 (51.5)	472 (21.9)	135 (6.3)	458 (21.2)	2,160 (100.0)
	とび・土工・コンクリート工事業	1,081 (32.7)	28 (0.9)	280 (8.5)	1,852 (56.0)	1,658 (50.2)	744 (22.5)	404 (12.2)	373 (11.3)	384 (11.6)	3,305 (100.0)
	鋼構造物工事業	998 (32.0)	42 (1.3)	239 (7.7)	1,741 (55.8)	2,299 (73.7)	536 (17.2)	857 (27.5)	207 (6.6)	291 (9.3)	3,121 (100.0)
	鉄筋工事業	344 (33.8)	52 (5.1)	2 (0.2)	643 (63.3)	887 (87.2)	101 (10.0)	210 (20.6)	44 (4.3)	85 (8.3)	1,017 (100.0)
	躯体関係計	2,953 (30.7)	122 (1.3)	576 (6.0)	5,365 (55.9)	5,841 (60.8)	2,494 (26.0)	1,943 (20.2)	760 (7.9)	1,217 (12.7)	9,603 (100.0)
	左官工事業	509 (24.0)		28 (1.3)	919 (43.3)	1,529 (72.0)	613 (28.9)	426 (20.1)	71 (3.3)	248 (11.7)	2,123 (100.0)
	石工事業	69 (16.1)	61 (14.3)	12 (2.8)	66 (15.5)	318 (74.9)	107 (25.1)	52 (12.1)	63 (14.9)	45 (10.6)	425 (100.0)
	屋根工事業	298 (20.6)	16 (1.1)	36 (2.5)	809 (55.9)	895 (61.9)	352 (24.3)	364 (25.1)	131 (9.1)	170 (11.7)	1,447 (100.0)
	タイル・煉瓦・ブロック工事業	120 (14.2)		54 (6.4)	365 (43.1)	549 (65.0)	332 (39.3)	206 (24.4)	98 (11.6)	157 (18.6)	846 (100.0)
	板金工事業	356 (19.4)	44 (2.4)	66 (3.6)	898 (48.9)	1,207 (65.7)	687 (37.4)	434 (23.7)	36 (2.0)	323 (17.6)	1,836 (100.0)
	ガラス工事工事業	160 (32.9)	8 (1.7)	16 (3.3)	332 (68.4)	315 (64.8)	117 (24.0)	90 (18.5)	55 (11.4)	17 (3.4)	485 (100.0)
	塗装工事工事業	634 (16.6)	43 (1.1)	112 (2.9)	2,146 (56.1)	2,723 (71.2)	940 (24.6)	1,260 (32.9)	550 (14.4)	343 (9.0)	3,826 (100.0)
	防水工事工事業	383 (37.2)	38 (3.7)	35 (3.4)	722 (70.1)	747 (72.5)	126 (12.3)	293 (28.5)	228 (22.1)	72 (7.0)	1,030 (100.0)
	内装仕上工事業	754 (20.8)	70 (1.9)	57 (1.6)	1,695 (46.8)	2,502 (69.0)	699 (19.3)	987 (27.2)	317 (8.7)	717 (19.8)	3,624 (100.0)
	建具工事業	986 (46.1)	60 (2.8)	110 (5.1)	744 (34.8)	1,553 (72.6)	425 (19.9)	264 (12.3)	328 (15.3)	157 (7.3)	2,139 (100.0)
	仕上関係計	4,269 (24.0)	340 (1.9)	526 (3.0)	8,697 (48.9)	12,338 (69.4)	4,398 (24.7)	4,376 (24.6)	1,878 (10.6)	2,249 (12.6)	17,782 (100.0)
	小計	7,222 (26.4)	462 (1.7)	1,101 (4.0)	14,063 (51.4)	18,179 (66.4)	6,892 (25.2)	6,319 (23.1)	2,638 (9.6)	3,467 (12.7)	27,386 (100.0)
合計		26,678 (26.0)	5,464 (5.3)	5,548 (5.4)	54,487 (53.2)	64,396 (62.9)	23,971 (23.4)	24,059 (23.5)	8,534 (8.3)	12,246 (12.0)	102,437 (100.0)

（注）1．（ ）の数値は各合計を100とした場合の構成比

2．無効回答企業 906社を除く

表７－３－３　利用している共同事業の種類（経年変化①）（事業協同組合の組合員になっている企業のみ対象）

（単位：社、％）

業種	利用事業種類	H18年度（今回）			H15年度			H12年度			S62年度			S59年度	
				増減			増減			増減			増減		
一般土木建築	共同購入	811	(25.0)	▲ 8.1	1,032	(33.1)	0.1	1,000	(33.0)	▲ 4.0	1,021	(37.0)	6.5	1,105	(30.5)
	機械等の共同利用	103	(3.2)	▲ 1.3	139	(4.5)	▲ 1.3	174	(5.7)	2.1	101	(3.7)	▲ 4.2	286	(7.9)
	金融（斡旋・転貸）	230	(7.1)	▲ 3.8	340	(10.9)	▲ 0.8	355	(11.7)	▲ 9.0	572	(20.7)	8.6	438	(12.1)
	教育訓練	1,837	(56.7)	10.1	1,453	(46.6)	▲ 1.8	1,468	(48.4)	▲ 9.5	1,598	(57.9)	▲ 3.3	2,219	(61.2)
	情報交換	1,970	(60.8)	1.1	1,859	(59.6)	▲ 1.2	1,845	(60.8)	▲ 2.6	1,751	(63.4)	▲ 0.8	2,328	(64.2)
	福利厚生	634	(19.6)	▲ 0.2	615	(19.7)	4.0	476	(15.7)	▲ 0.3	442	(16.0)	▲ 6.5	815	(22.5)
	経営・施工管理の指導	933	(28.8)	4.3	763	(24.5)	▲ 13.9	1,165	(38.4)	3.7	959	(34.7)	－	－	－
	共同受注	226	(7.0)	▲ 2.7	303	(9.7)	▲ 1.6	344	(11.3)	0.9	289	(10.5)	▲ 4.3	536	(14.8)
	その他	216	(6.7)	▲ 2.8	294	(9.4)	▲ 6.3	476	(15.7)	▲ 3.0	515	(18.7)	▲ 8.0	968	(26.7)
	小　計	3,241	(100.0)	－	3,117	(100.0)	－	3,034	(100.0)	－	2,761	(100.0)	－		(100.0)
土木	共同購入	6,118	(24.2)	▲ 9.7	6,132	(33.9)	0.1	6,459	(33.7)	▲ 5.6	7,160	(39.4)	5.0	8,172	(34.4)
	機械等の共同利用	848	(3.4)	▲ 0.4	687	(3.8)	▲ 1.3	968	(5.1)	▲ 2.2	1,327	(7.3)	▲ 1.7	2,139	(9.0)
	金融（斡旋・転貸）	2,270	(9.0)	▲ 2.6	2,102	(11.6)	1.4	1,946	(10.2)	▲ 9.4	3,565	(19.6)	2.7	4,023	(16.9)
	教育訓練	13,133	(51.9)	8.4	7,892	(43.6)	▲ 5.4	9,366	(48.9)	▲ 8.3	10,411	(57.3)	▲ 2.9	14,130	(60.2)
	情報交換	16,091	(63.6)	6.3	10,382	(57.3)	▲ 3.3	11,598	(60.6)	2.8	10,497	(57.7)	▲ 5.8	15,098	(63.5)
	福利厚生	4,600	(18.2)	▲ 3.5	3,932	(21.7)	3.6	3,467	(18.1)	2.2	2,890	(15.9)	▲ 5.6	5,121	(21.5)
	経営・施工管理の指導	7,408	(29.3)	▲ 3.1	5,872	(32.4)	▲ 2.6	6,705	(35.0)	▲ 1.8	6,689	(36.8)	－	－	－
	共同受注	2,376	(9.4)	▲ 0.1	1,716	(9.5)	▲ 5.4	2,852	(14.9)	3.1	2,152	(11.8)	1.5	2,457	(10.3)
	その他	2,316	(9.2)	▲ 2.1	2,046	(11.3)	▲ 8.8	3,838	(20.1)	▲ 0.1	3,658	(20.1)	▲ 5.0	5,977	(25.1)
	小　計	25,287	(100.0)	－	18,114	(100.0)	－	19,142	(100.0)	－	18,179	(100.0)	－		(100.0)
建築	共同購入	1,374	(21.2)	▲ 0.0	2,348	(21.3)	▲ 3.8	1,850	(25.1)	▲ 4.0	1,915	(29.1)	6.1	2,823	(23.0)
	機械等の共同利用	78	(1.2)	▲ 1.8	330	(3.0)	▲ 1.1	299	(4.1)	▲ 0.3	288	(4.4)	1.9	302	(2.5)
	金融（斡旋・転貸）	649	(10.0)	3.5	724	(6.6)	▲ 7.2	1,013	(13.7)	4.6	602	(9.2)	▲ 3.0	1,500	(12.2)
	教育訓練	3,288	(50.8)	18.8	3,542	(32.1)	▲ 3.5	2,628	(35.6)	▲ 19.9	3,654	(55.5)	13.5	5,149	(42.0)
	情報交換	3,587	(55.5)	▲ 5.6	6,740	(61.0)	1.5	4,394	(59.5)	1.2	3,837	(58.3)	0.4	7,105	(57.9)
	福利厚生	1,439	(22.2)	▲ 12.0	3,780	(34.2)	10.1	1,783	(24.2)	▲ 3.1	1,791	(27.2)	4.1	2,840	(23.1)
	経営・施工管理の指導	1,861	(28.8)	3.6	2,780	(25.2)	▲ 7.9	2,440	(33.1)	▲ 3.6	2,412	(36.7)	－	－	－
	共同受注	489	(7.6)	▲ 1.1	962	(8.7)	▲ 8.5	1,269	(17.2)	3.8	884	(13.4)	2.6	1,327	(10.8)
	その他	780	(12.1)	3.7	920	(8.3)	▲ 9.5	1,319	(17.9)	▲ 3.0	1,373	(20.9)	▲ 6.1	3,316	(27.0)
	小　計	6,468	(100.0)	－	11,045	(100.0)	－	7,379	(100.0)	－	6,579	(100.0)	－		(100.0)
木造建築	共同購入	832	(9.9)	7.4	148	(2.5)	▲ 16.1	2,171	(18.6)	▲ 2.9	2,983	(21.5)	6.7	2,063	(14.8)
	機械等の共同利用	10	(0.1)	▲ 0.5	36	(0.6)	▲ 2.4	355	(3.0)	▲ 1.1	577	(4.2)	▲ 0.1	605	(4.3)
	金融（斡旋・転貸）	274	(3.2)	▲ 2.9	362	(6.1)	0.3	674	(5.8)	▲ 12.0	2,459	(17.7)	11.8	825	(5.9)
	教育訓練	3,088	(36.6)	▲ 7.1	2,587	(43.7)	3.8	4,662	(39.9)	▲ 16.0	7,759	(55.9)	▲ 8.2	8,917	(64.1)
	情報交換	4,503	(53.3)	▲ 8.9	3,685	(62.2)	2.9	6,926	(59.3)	0.3	8,189	(59.0)	2.4	7,878	(56.6)
	福利厚生	2,504	(29.7)	▲ 15.0	2,642	(44.6)	11.2	3,902	(33.4)	12.6	2,881	(20.8)	▲ 13.7	4,806	(34.5)
	経営・施工管理の指導	2,256	(26.7)	▲ 1.3	1,661	(28.0)	▲ 10.3	4,473	(38.3)	▲ 10.9	6,831	(49.2)	－	－	－
	共同受注	414	(4.9)	▲ 1.9	403	(6.8)	▲ 0.8	884	(7.6)	2.2	742	(5.3)	▲ 2.8	1,120	(8.1)
	その他	1,412	(16.7)	▲ 6.3	1,365	(23.0)	▲ 7.8	3,605	(30.9)	4.1	3,719	(26.8)	▲ 10.4	5,170	(37.2)
	小　計	8,445	(100.0)	－	5,923	(100.0)	－	11,679	(100.0)	－	13,873	(100.0)	－		(100.0)
設備	共同購入	10,321	(32.7)	▲ 4.4	5,537	(37.1)	▲ 2.5	7,772	(39.6)	▲ 6.5	8,582	(46.1)	7.3	8,099	(38.8)
	機械等の共同利用	3,963	(12.5)	1.8	1,599	(10.7)	4.5	1,216	(6.2)	▲ 4.8	2,041	(11.0)	2.5	1,774	(8.5)
	金融（斡旋・転貸）	1,024	(3.2)	▲ 3.5	1,000	(6.7)	▲ 0.6	1,438	(7.3)	▲ 4.8	2,267	(12.2)	5.9	1,306	(6.3)
	教育訓練	19,077	(60.4)	9.1	7,654	(51.2)	1.0	9,864	(50.2)	▲ 10.8	11,378	(61.1)	▲ 3.2	13,413	(64.3)
	情報交換	20,066	(63.5)	3.9	8,899	(59.5)	▲ 4.8	12,636	(64.4)	9.4	10,252	(55.0)	▲ 10.1	13,577	(65.1)
	福利厚生	7,901	(25.0)	▲ 1.0	3,891	(26.0)	2.0	4,725	(24.1)	▲ 3.0	5,035	(27.0)	▲ 0.6	5,750	(27.6)
	経営・施工管理の指導	5,282	(16.7)	▲ 2.0	2,800	(18.7)	▲ 11.2	5,870	(29.9)	11.4	3,451	(18.5)	－	－	－
	共同受注	2,391	(7.6)	0.0	1,128	(7.5)	▲ 3.2	2,108	(10.7)	▲ 6.1	3,131	(16.8)	10.4	1,344	(6.4)
	その他	4,055	(12.8)	1.3	1,728	(11.6)	▲ 9.3	4,098	(20.9)	▲ 0.8	4,036	(21.7)	▲ 5.5	5,666	(27.2)
	小　計	31,610	(100.0)	－	14,944	(100.0)	－	19,630	(100.0)	－	18,634	(100.0)	－		(100.0)
職別	共同購入	7,222	(26.4)	▲ 0.3	4,550	(26.6)	2.1	5,907	(24.5)	2.5	4,439	(22.0)	3.7	4,614	(18.3)
	機械等の共同利用	462	(1.7)	▲ 0.6	387	(2.3)	▲ 2.6	1,179	(4.9)	1.9	603	(3.0)	1.0	511	(2.0)
	金融（斡旋・転貸）	1,101	(4.0)	1.0	522	(3.1)	▲ 4.0	1,690	(7.0)	▲ 1.3	1,682	(8.3)	4.2	1,024	(4.1)
	教育訓練	11,064	(51.4)	7.3	7,532	(44.1)	▲ 3.5	11,462	(47.5)	▲ 8.8	11,372	(56.3)	▲ 10.7	16,907	(67.0)
	情報交換	18,179	(66.4)	▲ 0.7	11,459	(67.1)	1.0	15,919	(66.0)	▲ 7.8	14,909	(73.8)	13.9	15,092	(59.9)
	福利厚生	6,892	(25.2)	▲ 5.8	5,300	(31.0)	4.7	6,347	(26.3)	▲ 1.2	5,556	(27.5)	▲ 14.9	10,680	(42.4)
	経営・施工管理の指導	6,319	(23.1)	0.5	3,866	(22.6)	▲ 8.2	7,425	(30.8)	6.8	4,842	(24.0)	－	－	－
	共同受注	2,638	(9.6)	1.1	1,407	(8.2)	▲ 4.0	2,948	(12.2)	▲ 2.7	3,017	(14.9)	2.6	3,092	(12.3)
	その他	3,467	(12.7)	▲ 0.3	2,218	(13.0)	▲ 7.4	4,924	(20.4)	▲ 2.8	4,696	(23.3)	▲ 2.5	6,516	(25.8)
	小　計	27,386	(100.0)	－	17,089	(100.0)	－	24,109	(100.0)	－	20,195	(100.0)	－		(100.0)
合計	共同購入	26,678	(26.0)	▲ 2.1	19,746	(28.1)	▲ 1.5	25,159	(29.6)	▲ 2.9	26,099	(32.5)	7.5	26,876	(25.0)
	機械等の共同利用	5,164	(5.3)	0.8	3,178	(4.5)	▲ 0.4	4,192	(4.9)	▲ 1.2	4,936	(6.2)	1.0	5,617	(5.2)
	金融（斡旋・転貸）	5,548	(5.4)	▲ 1.8	5,050	(7.2)	▲ 1.2	7,116	(8.1)	▲ 5.5	11,147	(13.9)	5.4	9,116	(8.5)
	教育訓練	54,487	(53.2)	9.5	30,659	(43.7)	▲ 2.8	39,451	(46.4)	▲ 11.1	46,173	(57.6)	0.9	60,915	(56.7)
	情報交換	64,396	(62.9)	1.6	43,023	(61.3)	▲ 1.5	53,317	(62.7)	1.1	49,436	(61.6)	4.8	61,078	(56.8)
	福利厚生	23,971	(23.4)	▲ 5.3	20,160	(28.7)	4.3	20,701	(24.4)	1.2	18,593	(23.2)	▲ 4.7	30,012	(27.9)
	経営・施工管理の指導	24,059	(23.5)	▲ 1.8	17,741	(25.3)	▲ 7.8	28,078	(33.0)	1.6	25,184	(31.4)	－	－	－
	共同受注	8,534	(8.3)	▲ 0.1	5,919	(8.4)	▲ 3.8	10,405	(12.2)	▲ 0.5	10,214	(12.7)	3.5	9,876	(9.2)
	その他	12,246	(12.0)	▲ 0.2	8,570	(12.2)	▲ 9.3	18,261	(21.5)	▲ 0.9	17,997	(22.4)	▲ 3.3	27,613	(25.7)
	小　計	102,437	(100.0)		70,241	(100.0)		84,973	(100.0)	－	80,220	(100.0)	－		(100.0)

表7－3－4 利用している共同事業の種類（経年変化②）（事業協同組合の組合員になっている企業のみ対象）

資本金 / 利用事業種類		個人			法人								
					200万円未満			200万円以上300万円未満			300万円以上500万円未満		
				増減			増減			増減			増減
H8年度 今回V	共同購入	3,792	(18.5)	2.6	58	(42.0)	9.8	26	(9.7)	▲ 9.1	4,152	(24.5)	4,131	(28.6)	0.4
	機械等の共同利用	709	(3.5)	1.1	19	(13.8)	9.1	78	(29.2)	▲ 0.2	980	(5.8)	655	(4.5)	0.4
	金融（斡旋・転貸）	1,010	(4.9)	0.2	20	(14.5)	9.1		(0.0)	▲ 3.2	1,101	(6.5)	603	(4.2)	▲ 0.8
	教育訓練	10,002	(48.7)	11.7	81	(58.7)	13.8	98	(36.7)	6.6	8,545	(50.4)	8,398	(58.1)	16.2
	情報交換	12,051	(58.7)	▲ 9.2	55	(39.9)	▲ 18.4	40	(15.0)	5.0	10,886	(64.2)	9,724	(67.3)	7.3
	福利厚生	6,286	(30.6)	▲ 11.3	32	(23.2)	▲ 7.8	18	(6.7)	▲ 3.9	4,501	(26.6)	3,722	(25.7)	3.4
	経営・施工管理の指導	5,101	(24.8)	▲ 4.6	56	(40.6)	23.8	117	(43.8)	1.3	3,759	(22.2)	3,658	(25.3)	0.2
	共同受注	1,690	(8.2)	1.0	25	(18.1)	8.5		(0.0)	0.1	1,430	(8.4)	709	(4.9)	▲ 3.1
	その他	3,053	(14.9)	▲ 0.7	2	(1.4)	▲ 9.1	45	(16.9)	1.0	1,984	(11.7)	1,654	(11.4)	▲ 0.8
	小計	20,535	(100.0)	-	138	(100.0)	-	267	(100.0)	-	16,951	(100.0)	14,459	(100.0)	-
H5年度	共同購入	2,624	(15.9)	▲ 8.0	1,220	(32.2)	1.6	4,146	(33.4)	0.2			3,737	(28.2)	▲ 1.7
	機械等の共同利用	390	(2.4)	▲ 3.7	176	(4.6)	0.2	792	(6.4)	1.1			544	(4.1)	0.1
	金融（斡旋・転貸）	779	(4.7)	▲ 2.8	204	(5.4)	▲ 1.8	1,187	(9.6)	1.8			660	(5.0)	▲ 4.5
	教育訓練	6,116	(37.0)	▲ 5.4	1,699	(44.9)	▲ 4.2	5,421	(43.6)	▲ 0.5			5,562	(41.9)	▲ 5.3
	情報交換	11,209	(67.8)	8.5	2,206	(58.2)	▲ 4.7	7,268	(58.5)	▲ 5.0			7,963	(60.0)	▲ 5.6
	福利厚生	6,927	(41.9)	14.3	1,173	(31.0)	5.8	3,741	(30.1)	3.9			2,969	(22.4)	0.3
	経営・施工管理の指導	4,856	(29.4)	▲ 9.4	635	(16.8)	▲ 15.9	2,642	(21.3)	▲ 7.5			3,325	(25.1)	▲ 3.8
	共同受注	1,195	(7.2)	▲ 2.7	366	(9.7)	▲ 1.7	1,021	(8.2)	▲ 3.9			1,059	(8.0)	▲ 6.0
	その他	2,569	(15.5)	▲ 9.5	399	(10.5)	▲ 5.3	1,338	(10.8)	▲ 9.8			1,621	(12.2)	▲ 11.4
	小計	16,521	(100.0)	-	3,788	(100.0)	-	12,429	(100.0)	-			13,273	(100.0)	-
H2年度	共同購入	7,199	(23.8)	▲ 0.8	1,868	(30.6)	▲ 4.3	4,995	(33.2)	▲ 3.4			4,072	(29.9)	▲ 7.2
	機械等の共同利用	1,845	(6.1)	1.0	271	(4.4)	▲ 4.7	792	(5.3)	▲ 1.1			543	(4.0)	▲ 3.1
	金融（斡旋・転貸）	2,274	(7.5)	▲ 8.5	442	(7.2)	▲ 3.4	1,161	(7.7)	▲ 2.6			1,296	(9.5)	▲ 2.7
	教育訓練	12,800	(42.4)	▲ 14.5	2,996	(49.0)	▲ 2.7	6,641	(44.1)	▲ 14.2			6,426	(47.2)	▲ 12.8
	情報交換	17,934	(59.4)	▲ 3.5	3,849	(63.0)	▲ 1.2	9,557	(63.5)	▲ 0.7			8,934	(65.6)	8.8
	福利厚生	8,339	(27.6)	2.4	1,538	(25.2)	▲ 11.5	3,943	(26.2)	6.2			3,002	(22.0)	1.4
	経営・施工管理の指導	11,699	(38.7)	1.3	1,994	(32.6)	14.9	4,327	(28.7)	1.4			3,924	(28.8)	1.2
	共同受注	2,994	(9.9)	▲ 3.7	695	(11.4)	▲ 1.4	1,825	(12.1)	▲ 0.8			1,905	(14.0)	1.6
	その他	7,563	(25.0)	1.8	965	(15.8)	▲ 10.3	3,102	(20.6)	▲ 0.7			3,221	(23.6)	▲ 3.0
	小計	30,196	(100.0)	-	6,112	(100.0)	-	15,059	(100.0)	-			13,620	(100.0)	-
S62年度	共同購入	7,665	(21.6)	0.5	2,369	(34.9)	3.7	5,153	(36.5)	2.1			4,309	(37.1)	2.5
	機械等の共同利用	1,597	(5.1)	1.6	618	(9.1)	▲ 2.7	896	(6.4)	▲ 0.0			822	(7.1)	▲ 0.8
	金融（斡旋・転貸）	4,986	(16.0)	9.9	721	(10.6)	2.0	1,452	(10.3)	▲ 0.9			1,424	(12.2)	▲ 3.4
	教育訓練	17,697	(56.9)	▲ 5.6	3,513	(51.7)	▲ 17.6	8,226	(58.3)	▲ 13.9			6,975	(60.0)	▲ 15.2
	情報交換	19,570	(62.9)	3.3	4,358	(64.1)	▲ 16.1	9,056	(64.2)	▲ 11.2			6,604	(56.8)	▲ 15.8
	福利厚生	7,863	(25.3)	▲ 13.0	2,492	(36.7)	3.8	2,816	(20.0)	▲ 8.8			2,398	(20.6)	▲ 7.2
	経営・施工管理の指導	11,639	(37.4)	-	1,201	(17.7)	-	3,852	(27.3)	-			3,209	(27.6)	-
	共同受注	4,247	(13.6)	5.7	868	(12.8)	2.1	1,816	(12.9)	▲ 4.4			1,446	(12.4)	0.5
	その他	7,247	(23.3)	▲ 10.4	1,776	(26.1)	0.1	3,001	(21.3)	▲ 9.4			3,094	(26.6)	▲ 1.5
	小計	31,123	(100.0)	-	6,795	(100.0)	-	14,110	(100.0)	-			11,629	(100.0)	-
S59年度	共同購入	9,863	(24.1)	-	2,358	(31.2)	-	4,454	(34.4)	-			4,496	(34.6)	-
	機械等の共同利用	1,444	(3.5)	-	890	(11.8)	-	828	(6.4)	-			1,027	(7.9)	-
	金融（斡旋・転貸）	2,495	(6.1)	-	651	(8.6)	-	1,450	(11.2)	-			2,029	(15.6)	-
	教育訓練	25,624	(62.5)	-	5,240	(69.3)	-	9,359	(72.2)	-			9,772	(75.2)	-
	情報交換	24,411	(59.6)	-	6,064	(80.2)	-	9,775	(75.4)	-			9,428	(72.6)	-
	福利厚生	15,693	(38.3)	-	2,490	(32.9)	-	3,737	(28.8)	-			3,614	(27.8)	-
	経営・施工管理の指導	-	-	-	-	-	-	-	-	-			-	-	-
	共同受注	3,252	(7.9)	-	811	(10.7)	-	2,245	(17.3)	-			1,543	(11.9)	-
	その他	13,803	(33.7)	-	1,697	(26.0)	-	3,978	(30.7)	-			3,651	(28.1)	-
	小計		(100.0)	-		(100.0)	-		(100.0)	-				(100.0)	-

（単位：社、%）

法人												合計		
1000万円以上			2000万円以上		5000万円以上			1億円以上			10億円以上					
2000万円未満		増減	5000万円未満		1億円未満		増減	10億円未満		増減			増減			増減
11,337	(29.1)	▲ 4.1	2,510	(29.3)	495	(25.5)	▲ 8.1	165	(29.3)	▲ 0.4	11	(21.6)	10.5	26,678	(26.0)	▲ 2.1
2,439	(6.3)	0.9	462	(5.4)	80	(4.1)	▲ 2.1	42	(7.4)	1.5		(0.0)	▲ 5.6	5,464	(5.3)	0.8
2,168	(5.6)	▲ 3.5	521	(6.1)	96	(4.9)	▲ 4.9	27	(4.8)	▲ 3.5	1	(2.0)	2.0	5,548	(5.4)	▲ 1.8
20,979	(53.9)	5.5	4,985	(58.1)	1,080	(55.6)	6.8	300	(53.2)	8.4	19	(37.3)	9.5	54,487	(53.2)	9.5
24,655	(63.3)	3.4	5,271	(61.5)	1,345	(69.2)	12.5	328	(58.2)	3.5	41	(80.4)	17.4	64,396	(62.9)	1.6
7,531	(19.3)	▲ 3.2	1,432	(16.7)	335	(17.2)	▲ 4.3	106	(18.8)	▲ 6.2	5	(9.8)	▲ 14.3	23,971	(23.4)	▲ 5.3
8,261	(21.2)	▲ 3.8	2,490	(29.0)	501	(25.8)	5.3	105	(18.6)	▲ 0.4	10	(19.6)	▲ 2.6	24,059	(23.5)	▲ 1.8
3,553	(9.1)	0.2	832	(9.7)	218	(11.2)	▲ 2.0	74	(13.1)	▲ 2.2	4	(7.8)	▲ 10.7	8,534	(8.3)	▲ 0.1
4,252	(10.9)	0.1	1,007	(11.7)	156	(8.0)	▲ 1.9	87	(15.4)	5.5	5	(9.8)	6.1	12,246	(12.0)	▲ 0.2
38,954	(100.0)	-	8,574	(100.0)	1,944	(100.0)	-	564	(100.0)	-	51	(100.0)	-	102,437	(100.0)	-
7,477	(33.2)	▲ 2.2			422	(33.6)	1.7	114	(29.7)	▲ 0.9	6	(11.1)	▲ 14.8	19,746	(28.1)	▲ 1.5
1,172	(5.2)	1.6			78	(6.2)	1.7	23	(6.0)	0.6	3	(5.6)	1.9	3,178	(4.5)	▲ 0.4
2,064	(9.2)	▲ 0.6			124	(9.9)	▲ 0.6	32	(8.3)	1.0		(0.0)	▲ 11.1	5,050	(7.2)	▲ 1.2
11,063	(49.1)	▲ 4.0			613	(48.8)	▲ 3.0	172	(44.8)	▲ 5.3	15	(27.8)	1.9	30,659	(43.7)	▲ 2.8
13,421	(59.6)	▲ 5.8			713	(56.7)	▲ 7.1	210	(54.7)	▲ 10.8	34	(63.0)	18.5	43,023	(61.3)	▲ 1.5
4,971	(22.1)	2.7			271	(21.6)	3.9	96	(25.0)	1.5	13	(24.1)	▲ 9.3	20,160	(28.7)	4.3
5,940	(26.4)	▲ 4.3			257	(20.4)	▲ 10.4	73	(19.0)	▲ 15.3	12	(22.2)	0.0	17,741	(25.3)	▲ 7.8
2,044	(9.1)	▲ 5.7			166	(13.2)	▲ 4.1	59	(15.4)	▲ 0.5	10	(18.5)	▲ 7.4	5,919	(8.4)	▲ 3.8
2,479	(11.0)	▲ 6.3			125	(9.9)	▲ 4.4	38	(9.9)	▲ 4.0	2	(3.7)	▲ 7.4	8,570	(12.2)	▲ 9.3
22,524	(100.0)	-			1,257	(100.0)	-	384	(100.0)	-	54	(100.0)	-	70,231	(100.0)	-
6,608	(35.4)	▲ 4.9			305	(31.9)	▲ 1.9	108	(30.6)	▲ 2.9	7	(25.9)	17.2	25,159	(29.6)	▲ 2.9
678	(3.6)	▲ 2.5			43	(4.5)	▲ 1.4	19	(5.4)	1.0	1	(3.7)	▲ 5.0	4,192	(4.9)	▲ 1.2
1,814	(9.7)	▲ 6.1			100	(10.4)	▲ 1.4	26	(7.4)	▲ 2.5	3	(11.1)	11.1	7,116	(8.4)	▲ 5.5
9,909	(53.1)	▲ 6.2			495	(51.7)	▲ 3.8	177	(50.1)	▲ 3.7	7	(25.9)	25.9	39,451	(46.4)	▲ 11.1
12,191	(65.4)	6.0			611	(63.8)	4.9	231	(65.4)	▲ 3.7	12	(44.4)	▲ 12.1	53,317	(62.7)	1.1
3,618	(19.4)	1.4			169	(17.7)	▲ 5.3	83	(23.5)	3.1	9	(33.3)	33.3	20,701	(24.4)	1.2
5,712	(30.6)	▲ 1.8			295	(30.8)	6.4	121	(34.3)	11.7	6	(22.2)	9.2	28,078	(33.0)	1.6
2,757	(14.8)	4.2			166	(17.3)	2.2	56	(15.9)	▲ 4.9	7	(25.9)	▲ 39.3	10,405	(12.2)	▲ 0.5
3,221	(17.3)	▲ 0.0			137	(14.3)	▲ 3.1	49	(13.9)	▲ 4.7	3	(11.1)	▲ 45.4	18,261	(21.5)	▲ 0.9
18,649	(100.0)	-			957	(100.0)	-	353	(100.0)	-	27	(100.0)	-	84,973	(100.0)	-
6,241	(40.3)	4.3			268	(33.8)	▲ 2.3	92	(33.5)	3.6	2	(8.7)	▲ 46.3	26,099	(32.5)	7.5
942	(6.1)	▲ 3.1			47	(5.9)	0.9	12	(4.4)	▲ 2.9	2	(8.7)	▲ 21.3	4,936	(6.2)	1.0
2,444	(15.8)	▲ 0.1			94	(11.8)	▲ 0.8	27	(9.8)	▲ 2.5			▲ 20.0	11,147	(13.9)	5.4
9,174	(59.3)	▲ 9.6			441	(55.5)	▲ 13.0	148	(53.8)	▲ 5.7			▲ 60.0	46,173	(57.6)	0.9
9,179	(59.3)	▲ 12.5			468	(58.9)	▲ 11.8	190	(69.1)	▲ 1.9	13	(56.5)	▲ 28.5	49,436	(61.6)	4.8
2,786	(18.0)	▲ 10.2			182	(22.9)	▲ 1.6	56	(20.4)	▲ 16.0			▲ 20.0	18,593	(23.2)	▲ 4.7
5,024	(32.5)	-			194	(24.4)	-	62	(22.5)	-	3	(13.0)	-	25,184	(31.4)	-
1,645	(10.6)	▲ 1.8			120	(15.1)	▲ 2.4	57	(20.7)	5.5	15	(65.2)	65.2	10,214	(12.7)	3.5
2,676	(17.3)	▲ 9.5			138	(17.4)	▲ 5.7	51	(18.5)	▲ 2.9	13	(56.5)	36.5	17,997	(22.4)	▲ 3.3
15,473	(100.0)	-			794	(100.0)	-	275	(100.0)	-	23	(100.0)	-	80,220	(100.0)	-
5,274	(36.0)	-			318	(36.1)	-	102	(29.9)	-	11	(55.0)	-	26,876	(25.0)	-
1,353	(9.2)	-			44	(5.0)	-	25	(7.3)	-	6	(30.0)	-	5,617	(5.2)	-
2,334	(15.9)	-			111	(12.6)	-	42	(12.3)	-	4	(20.0)	-	9,116	(8.5)	-
10,102	(68.9)	-			603	(68.5)	-	203	(59.5)	-	12	(60.0)	-	60,915	(56.7)	-
10,519	(71.8)	-			622	(70.7)	-	242	(71.0)	-	17	(85.0)	-	61,078	(56.8)	-
4,134	(28.2)	-			216	(24.5)	-	124	(36.4)	-	4	(20.0)	-	30,012	(27.9)	-
-		-			-	-	-	-	-	-	-	-	-	-	-	-
1,819	(12.4)	-			154	(17.5)	-	52	(15.2)	-			-	9,876	(9.2)	-
3,934	(26.8)	-			203	(23.1)	-	73	(21.4)	-	4	(20.0)	-	27,613	(25.7)	-
	(100.0)	-				(100.0)	-		(100.0)	-		(100.0)	-		(100.0)	-

表7－3－5 利用している共同事業の種類（下請比率、次数別集計）（事業協同組合の組合員になっている企業のみ対象）

（概要）　　（単位：社、％）

下請比率、次数 / 利用事業種類	0%	0%超 50%未満	50%以上100%以下				合計
				一次下請	二次下請	三次以下下請	
共同購入	2,108 (22.6)	6,904 (30.7)	11,118 (28.4)	9,297 (29.1)	1,692 (26.6)	129 (15.7)	20,130 (28.4)
機械等の共同利用	142 (1.5)	1,298 (5.8)	2,490 (6.4)	2,035 (6.4)	455 (7.1)	0 (0.0)	3,929 (5.5)
金融（斡旋・転貸）	1,074 (11.5)	1,713 (7.6)	1,318 (3.4)	1,085 (3.4)	155 (2.4)	78 (9.5)	4,104 (5.8)
教育訓練	3,742 (40.1)	12,422 (55.3)	21,035 (53.8)	17,255 (54.0)	3,418 (53.7)	362 (44.1)	37,199 (52.5)
情報交換	4,958 (53.1)	15,073 (67.1)	25,992 (66.4)	21,388 (67.0)	4,223 (66.3)	381 (46.5)	46,022 (64.9)
福利厚生	2,136 (22.9)	4,968 (22.1)	9,163 (23.4)	7,522 (23.6)	1,392 (21.9)	249 (30.4)	16,265 (22.9)
経営・施工管理の指導	2,195 (23.5)	5,018 (22.3)	8,510 (21.8)	7,113 (22.3)	1,295 (20.3)	102 (12.4)	15,722 (22.2)
共同受注	549 (5.9)	2,341 (10.4)	3,342 (8.5)	2,880 (9.0)	379 (5.9)	83 (10.1)	6,232 (8.8)
その他	1,769 (19.0)	2,405 (10.7)	4,377 (11.2)	3,478 (10.9)	650 (10.2)	249 (30.4)	8,552 (12.1)
合　計	9,332 (100.0)	22,453 (100.0)	39,120 (100.0)	31,930 (100.0)	6,370 (100.0)	820 (100.0)	70,905 (100.0)

（注）1．（　）の数値は各合計を100とした場合の構成比
2．無効回答企業 906社を除く

（下請比率別詳細）

下請比率、次数 / 利用事業種類	0%超10%未満				10%以上20%未満				20%以上30%未満			
	一次下請	二次下請	三次以下下請	小計	一次下請	二次下請	三次以下下請	小計	一次下請	二次下請	三次以下下請	小計
共同購入	1,026 (20.3)	91 (61.5)	6 (5.8)	1,123 (21.1)	912 (25.0)			912 (24.4)	1,352 (35.8)	63 (10.3)		1,415 (31.7)
機械等の共同利用	40 (0.8)			40 (0.8)	325 (8.9)			325 (8.7)	189 (5.0)			189 (4.2)
金融（斡旋・転貸）	392 (7.7)	12 (8.2)		404 (7.6)	172 (4.7)			172 (4.6)	188 (5.0)	105 (17.1)		293 (6.6)
教育訓練	2,645 (52.2)	91 (61.5)	104 (100.0)	2,840 (53.4)	2,035 (55.7)	21 (57.3)	47 (100.0)	2,103 (56.2)	2,505 (66.3)	143 (23.4)	78 (100.0)	2,726 (61.0)
情報交換	3,318 (65.5)	68 (46.3)	98 (94.2)	3,485 (65.5)	2,604 (71.2)	37 (100.0)	47 (100.0)	2,688 (71.9)	2,700 (71.5)	255 (41.8)	78 (100.0)	3,034 (67.9)
福利厚生	1,519 (30.0)	26 (17.3)		1,545 (29.1)	877 (24.0)			877 (23.5)	616 (16.3)	279 (45.6)	78 (100.0)	973 (21.8)
経営・施工管理の指導	1,277 (25.2)			1,277 (24.0)	729 (19.9)	20 (53.3)		749 (20.0)	965 (25.5)	216 (35.3)		1,180 (26.4)
共同受注	305 (6.0)	71 (47.8)	6 (5.8)	381 (7.2)	584 (16.0)	2 (4.0)	47 (100.0)	632 (16.9)	182 (4.8)	104 (17.0)		286 (6.4)
その他	773 (15.3)	5 (3.2)		778 (14.6)	166 (4.6)			166 (4.5)	222 (5.9)	19 (3.1)		241 (5.4)
合　計	5,066 (100.0)	147 (100.0)	104 (100.0)	5,318 (100.0)	3,656 (100.0)	37 (100.0)	47 (100.0)	3,740 (100.0)	3,777 (100.0)	611 (100.0)	78 (100.0)	4,466 (100.0)

下請比率、次数 / 利用事業種類	30%以上40%未満				40%以上50%未満				50%以上60%未満			
	一次下請	二次下請	三次以下下請	小計	一次下請	二次下請	三次以下下請	小計	一次下請	二次下請	三次以下下請	小計
共同購入	1,374 (37.3)	136 (34.7)	5 (17.0)	1,514 (36.9)	1,843 (42.1)	96 (25.1)		1,940 (40.2)	1,057 (22.9)	52 (12.7)	14 (50.2)	1,123 (22.2)
機械等の共同利用	314 (8.5)			314 (7.6)	430 (9.8)			430 (8.9)	294 (6.4)	5 (1.3)		299 (5.9)
金融（斡旋・転貸）	523 (14.2)	17 (4.5)		540 (13.2)	304 (6.9)			304 (6.3)	90 (1.9)	7 (1.6)		96 (1.9)
教育訓練	1,938 (52.6)	148 (37.8)	14 (49.4)	2,100 (51.2)	2,316 (52.9)	278 (72.4)	59 (100.0)	2,653 (55.0)	2,254 (48.8)	212 (52.1)	14 (50.2)	2,480 (49.1)
情報交換	2,382 (64.6)	340 (86.7)	29 (100.0)	2,750 (67.0)	2,769 (63.2)	326 (84.9)	22 (36.9)	3,116 (64.6)	3,053 (66.1)	330 (81.1)		3,383 (67.0)
福利厚生	462 (12.5)	47 (11.9)	24 (83.0)	533 (13.0)	907 (20.7)	132 (34.5)		1,040 (21.6)	912 (19.8)	86 (21.1)	14 (49.8)	1,012 (20.0)
経営・施工管理の指導	751 (20.4)	89 (22.8)		841 (20.5)	925 (21.1)	9 (2.4)	37 (63.1)	971 (20.1)	872 (18.9)	116 (28.4)	14 (50.2)	1,001 (19.8)
共同受注	354 (9.6)	47 (11.9)		401 (9.8)	626 (14.3)	16 (4.1)		641 (13.3)	400 (8.7)	127 (31.3)		527 (10.4)
その他	613 (16.6)	55 (14.1)		668 (16.3)	405 (9.3)	147 (38.3)		552 (11.4)	964 (20.9)	44 (10.9)		1,009 (20.0)
合　計	3,685 (100.0)	392 (100.0)	29 (100.0)	4,105 (100.0)	4,382 (100.0)	384 (100.0)	59 (100.0)	4,824 (100.0)	4,617 (100.0)	407 (100.0)	27 (100.0)	5,051 (100.0)

下請比率、次数 / 利用事業種類	60%以上70%未満				70%以上80%未満				80%以上90%未満			
	一次下請	二次下請	三次以下下請	小計	一次下請	二次下請	三次以下下請	小計	一次下請	二次下請	三次以下下請	小計
共同購入	1,379 (31.1)	90 (17.7)		1,469 (29.5)	2,212 (40.0)	206 (18.4)		2,418 (36.4)	1,359 (25.0)	415 (45.5)	11 (14.0)	1,785 (27.7)
機械等の共同利用	578 (13.0)	41 (8.2)		619 (12.4)	306 (5.5)	131 (11.7)		437 (6.6)	365 (6.7)	56 (6.1)		420 (6.5)
金融（斡旋・転貸）	261 (5.9)	27 (5.3)		288 (5.8)	187 (3.4)			187 (2.8)	139 (2.6)	14 (1.5)		153 (2.4)
教育訓練	2,853 (64.2)	242 (48.0)		3,096 (62.1)	2,368 (42.8)	705 (62.8)		3,073 (46.2)	2,917 (53.5)	511 (56.1)	22 (27.9)	3,450 (53.6)
情報交換	2,727 (61.4)	240 (47.6)		2,967 (59.5)	3,815 (69.0)	793 (70.7)		4,608 (69.3)	3,595 (66.0)	408 (44.8)	7 (8.4)	4,009 (62.3)
福利厚生	900 (20.3)	108 (21.4)		1,008 (20.2)	1,372 (24.8)	245 (21.8)		1,616 (24.3)	1,326 (24.3)	86 (9.5)	62 (77.7)	1,474 (22.9)
経営・施工管理の指導	965 (21.7)	51 (10.1)		1,016 (20.4)	936 (16.9)	121 (10.8)		1,057 (15.9)	1,724 (31.6)	331 (36.4)		2,055 (31.9)
共同受注	381 (8.6)	33 (6.6)		414 (8.3)	389 (7.0)	78 (7.0)		467 (7.0)	590 (10.8)	36 (4.0)		627 (9.7)
その他	290 (6.5)	192 (38.0)	11 (100.0)	522 (10.5)	303 (5.5)	108 (9.6)		411 (6.2)	195 (9.1)	90 (9.9)	58 (72.1)	643 (10.0)
合　計	4,442 (100.0)	505 (100.0)	11 (100.0)	4,988 (100.0)	5,528 (100.0)	1,122 (100.0)		6,650 (100.0)	5,448 (100.0)	911 (100.0)	80 (100.0)	6,439 (100.0)

下請比率、次数 / 利用事業種類	90%以上100%未満				100%				合計			
	一次下請	二次下請	三次以下下請	小計	一次下請	二次下請	三次以下下請	小計	一次下請	二次下請	三次以下下請	小計
共同購入	1,315 (26.1)	365 (24.0)	12 (10.0)	1,692 (25.3)	1,975 (28.8)	561 (29.7)	92 (16.8)	2,632 (28.3)	15,805 (30.1)	2,077 (26.2)	110 (12.3)	20,130 (28.4)
機械等の共同利用	275 (5.5)	66 (4.4)		341 (5.1)	217 (3.2)	156 (8.2)		373 (4.0)	3,331 (6.3)	156 (5.7)		3,929 (5.5)
金融（斡旋・転貸）	169 (3.4)	28 (1.9)		198 (3.0)	239 (3.5)	79 (4.2)	78 (11.2)	396 (4.3)	2,661 (5.1)	289 (3.6)	78 (6.9)	4,104 (5.8)
教育訓練	3,016 (60.5)	890 (58.4)	11 (44.0)	3,977 (59.6)	3,817 (55.6)	858 (45.2)	285 (51.8)	4,960 (53.3)	28,692 (54.7)	4,100 (51.6)	664 (58.1)	37,199 (52.5)
情報交換	3,612 (71.8)	1,277 (83.8)	121 (100.0)	5,011 (75.0)	4,586 (66.8)	1,175 (61.8)	253 (45.9)	6,014 (61.6)	35,160 (67.0)	5,250 (66.1)	651 (57.5)	46,022 (64.9)
福利厚生	998 (19.8)	188 (12.1)		1,186 (17.8)	2,014 (29.1)	679 (35.7)	173 (31.4)	2,866 (30.8)	11,904 (22.7)	1,871 (23.6)	351 (30.9)	16,265 (22.9)
経営・施工管理の指導	1,187 (23.6)	293 (19.2)		1,480 (22.2)	1,429 (20.8)	383 (20.1)	88 (16.0)	1,900 (20.1)	11,760 (22.4)	1,629 (20.5)	189 (12.2)	15,722 (22.2)
共同受注	628 (12.5)	62 (4.1)		690 (10.3)	492 (7.2)	83 (2.2)	83 (15.0)	617 (6.6)	4,930 (9.4)	618 (7.8)	135 (11.9)	6,232 (8.8)
その他	603 (12.0)	85 (5.6)	29 (21.0)	717 (10.7)	823 (12.0)	131 (6.9)	121 (21.9)	1,076 (11.6)	5,657 (10.8)	877 (11.1)	219 (21.9)	8,552 (12.1)
合　計	5,032 (100.0)	1,521 (100.0)	121 (100.0)	6,678 (100.0)	6,862 (100.0)	1,901 (100.0)	551 (100.0)	9,313 (100.0)	52,196 (100.0)	7,941 (100.0)	1,135 (100.0)	70,905 (100.0)

（注）1．（　）の数値は各合計を100とした場合の構成比
2．無効回答企業 906社を除く

表7－4－1　組織変更等の意向（6業種別集計）

（単位：社、%）

業種	資本金 / 意向	個人	法人 200万円未満	200万円以上300万円未満	300万円以上500万円未満	500万円以上1000万円未満	1000万円以上2000万円未満	2000万円以上5000万円未満	5000万円以上1億円未満	1億円以上10億円未満	10億円以上	合計
一般土木建築	他社との協業化	56 (8.5)			19 (5.5)	14 (3.9)	252 (9.0)	138 (7.2)	78 (12.2)	27 (10.1)	3 (4.5)	587 (8.3)
	他社との合併							38 (2.0)	42 (6.6)	15 (5.8)		96 (1.4)
	特定部門の別法人化	14 (2.1)					120 (4.3)	85 (4.4)	59 (9.3)	53 (20.1)	11 (15.9)	342 (4.8)
	協力会社の組織、取込み強化	40 (6.0)			86 (24.6)	136 (38.8)	684 (24.3)	575 (30.0)	279 (43.6)	156 (59.0)	43 (60.2)	1,999 (28.3)
	同業団体、協同組合等への加入				9 (2.6)	23 (6.4)	194 (6.9)	159 (8.3)	36 (5.7)	11 (4.2)	4 (5.3)	436 (6.2)
	社内の組織改編	53 (8.1)			102 (29.4)	59 (16.9)	755 (26.8)	899 (46.8)	243 (38.0)	167 (63.2)	56 (78.7)	2,335 (33.0)
	技術労働者の直用、常用化	332 (50.3)			58 (16.6)	96 (27.5)	1,126 (40.0)	459 (23.9)	162 (25.3)	34 (12.7)	2 (2.7)	2,268 (32.1)
	技術労働者の多能工化	223 (33.7)			108 (31.0)	161 (45.9)	862 (30.6)	540 (28.1)	134 (20.9)	44 (16.8)	11 (15.9)	2,083 (29.4)
	直用の技術労働者の独立支援					47 (13.3)	37 (1.3)	28 (1.4)	27 (4.3)			139 (2.0)
	特になし	308 (46.7)			194 (55.7)	133 (37.8)	1,070 (38.0)	535 (27.8)	194 (30.2)	37 (13.9)	8 (10.6)	2,477 (35.0)
	小計	659 (100.0)			348 (100.0)	351 (100.0)	2,819 (100.0)	1,921 (100.0)	640 (100.0)	264 (100.0)	71 (100.0)	7,074 (100.0)
土木	他社との協業化	1,151 (9.0)			924 (15.3)	716 (7.3)	2,219 (9.2)	544 (8.2)	93 (9.5)	19 (9.4)	4 (10.9)	5,669 (9.4)
	他社との合併	148 (1.2)		105 (80.7)	45 (0.7)		211 (0.9)	102 (1.5)	21 (2.1)			631 (1.0)
	特定部門の別法人化	396 (3.1)			43 (0.7)	532 (5.4)	1,228 (5.1)	207 (3.1)	180 (18.3)	27 (13.6)	3 (7.5)	2,615 (4.3)
	協力会社の組織、取込み強化	1,093 (8.6)			1,118 (18.5)	1,600 (16.3)	3,341 (13.9)	1,759 (26.5)	261 (26.5)	116 (58.5)	20 (59.1)	9,309 (15.4)
	同業団体、協同組合等への加入	877 (6.9)		10 (7.9)	302 (5.0)	1,100 (11.2)	934 (3.9)	208 (3.1)	77 (7.8)	10 (5.0)	3 (7.5)	3,521 (5.8)
	社内の組織改編	2,350 (18.4)			807 (13.3)	2,375 (24.2)	4,912 (20.5)	2,270 (34.2)	492 (49.9)	105 (52.8)	25 (72.8)	13,335 (22.0)
	技術労働者の直用、常用化	2,539 (19.9)		10 (7.9)	1,396 (23.1)	3,120 (31.8)	5,023 (20.9)	1,548 (23.4)	187 (19.0)	24 (12.2)		13,848 (22.8)
	技術労働者の多能工化	2,499 (19.6)			1,886 (31.1)	2,634 (26.9)	7,002 (29.2)	1,945 (29.3)	208 (21.1)	51 (25.8)	8 (22.0)	16,233 (26.8)
	直用の技術労働者の独立支援	320 (2.5)			131 (2.2)	312 (3.2)	792 (3.3)	43 (0.6)	13 (1.4)		1 (3.3)	1,613 (2.7)
	特になし	6,535 (51.2)	16 (100.0)	15 (11.4)	3,038 (50.2)	4,135 (42.2)	11,036 (46.0)	2,740 (41.3)	266 (27.0)	44 (22.2)	3 (9.2)	27,827 (45.9)
	小計	12,755 (100.0)	16 (100.0)	130 (100.0)	6,056 (100.0)	9,804 (100.0)	23,999 (100.0)	6,629 (100.0)	986 (100.0)	198 (100.0)	34 (100.0)	60,608 (100.0)
建築 建築	他社との協業化	655 (11.5)			302 (11.4)	110 (4.6)	755 (8.9)	106 (4.8)	62 (9.0)	14 (5.6)		2,004 (8.9)
	他社との合併	37 (0.6)			56 (2.1)		224 (2.6)	40 (1.8)	18 (2.7)			375 (1.7)
	特定部門の別法人化	54 (0.9)			61 (2.3)	99 (4.1)	226 (2.7)	54 (2.5)	64 (9.4)	39 (15.5)	4 (11.8)	601 (2.7)
	協力会社の組織、取込み強化	972 (17.0)			619 (23.2)	486 (20.4)	1,659 (19.6)	746 (33.6)	257 (37.3)	100 (39.5)	22 (70.6)	4,861 (21.7)
	同業団体、協同組合等への加入	281 (4.9)			153 (5.8)	14 (0.6)	301 (3.5)	309 (14.0)	9 (1.3)	18 (7.0)		1,085 (4.8)
	社内の組織改編	268 (4.7)			417 (15.7)	803 (33.6)	1,661 (19.6)	538 (24.3)	247 (35.9)	126 (49.9)	21 (64.7)	4,081 (18.2)
	技術労働者の直用、常用化	650 (11.4)			652 (24.5)	606 (25.4)	1,235 (14.6)	210 (9.5)	52 (7.6)	18 (7.0)	4 (11.8)	3,427 (15.3)
	技術労働者の多能工化	633 (11.1)			605 (22.7)	538 (22.5)	1,790 (21.1)	444 (20.0)	141 (20.5)	31 (12.1)	4 (11.8)	4,185 (18.6)
	直用の技術労働者の独立支援	390 (6.8)			16 (0.6)	121 (5.1)	274 (3.2)	47 (2.1)	28 (4.0)			876 (3.9)
	特になし	3,991 (69.9)	19 (100.0)		1,344 (50.5)	1,140 (47.8)	4,299 (50.7)	1,001 (45.2)	269 (39.2)	76 (30.1)	6 (17.6)	12,146 (54.1)
	小計	5,708 (100.0)	19 (100.0)		2,662 (100.0)	2,386 (100.0)	8,483 (100.0)	2,217 (100.0)	688 (100.0)	253 (100.0)	32 (100.0)	22,448 (100.0)
木造建築	他社との協業化	495 (3.7)			219 (4.2)	204 (6.3)	232 (4.0)	37 (5.1)	3 (3.3)	2 (4.8)		1,193 (4.2)
	他社との合併	54 (0.4)					47 (0.8)	2 (0.2)	3 (3.3)			105 (0.4)
	特定部門の別法人化	176 (1.3)			58 (1.1)	51 (1.6)	198 (3.4)	34 (4.6)	12 (13.0)	11 (23.5)		541 (1.9)
	協力会社の組織、取込み強化	886 (6.5)	10 (37.6)		706 (13.6)	530 (16.4)	1,440 (24.6)	222 (30.2)	28 (29.4)	25 (52.5)		3,846 (13.4)
	同業団体、協同組合等への加入	459 (3.4)			224 (4.3)		315 (5.4)	152 (20.6)		5 (9.7)		1,154 (4.0)
	社内の組織改編	512 (3.8)			495 (9.6)	361 (11.2)	1,237 (21.2)	188 (25.5)	21 (22.0)	22 (46.1)		2,836 (9.9)
	技術労働者の直用、常用化	2,105 (15.5)	10 (37.6)		1,106 (21.3)	376 (11.7)	1,163 (19.9)	113 (15.4)	12 (13.1)	2 (4.8)		4,888 (17.0)
	技術労働者の多能工化	1,766 (13.0)			1,071 (20.7)	422 (13.1)	1,416 (24.2)	118 (16.1)	25 (25.9)			4,818 (16.8)
	直用の技術労働者の独立支援	905 (6.7)			220 (4.2)	154 (4.8)	164 (2.8)	113 (15.4)	3 (3.3)			1,559 (5.4)
	特になし	9,870 (72.8)	16 (62.4)		3,077 (59.4)	2,011 (62.4)	2,870 (49.1)	264 (35.9)	37 (38.9)	16 (33.0)		18,160 (63.2)
	小計	13,566 (100.0)	26 (100.0)		5,184 (100.0)	3,222 (100.0)	5,843 (100.0)	736 (100.0)	95 (100.0)	48 (100.0)		28,720 (100.0)
小計	他社との協業化	1,150 (6.0)			522 (6.6)	314 (5.6)	987 (6.9)	143 (4.8)	65 (8.3)	17 (5.5)		3,197 (6.2)
	他社との合併	91 (0.5)			56 (0.7)		271 (1.9)	41 (1.4)	22 (2.7)			181 (0.9)
	特定部門の別法人化	229 (1.2)			120 (1.5)	150 (2.7)	424 (3.0)	88 (3.0)	77 (9.8)	51 (16.8)	4 (11.8)	1,142 (2.2)
	協力会社の組織、取込み強化	1,857 (9.6)	10 (21.4)		1,325 (16.9)	1,016 (18.1)	3,099 (21.6)	968 (32.8)	285 (36.4)	125 (41.6)	22 (70.6)	8,707 (17.0)
	同業団体、協同組合等への加入	740 (3.8)			378 (4.8)	14 (0.2)	616 (4.3)	461 (15.6)	9 (1.2)	22 (7.5)		2,240 (4.4)
	社内の組織改編	780 (4.0)			913 (11.6)	1,163 (20.7)	2,898 (20.2)	726 (24.6)	268 (34.2)	149 (49.3)	21 (64.7)	6,917 (13.5)
	技術労働者の直用、常用化	2,755 (14.3)	10 (21.4)		1,758 (22.4)	982 (17.5)	2,398 (16.7)	323 (10.9)	65 (8.3)	20 (6.7)	4 (11.8)	8,314 (16.2)
	技術労働者の多能工化	2,398 (12.4)			1,676 (21.4)	960 (17.1)	3,206 (22.4)	562 (19.0)	166 (21.2)	31 (10.1)	4 (11.8)	9,003 (17.6)
	直用の技術労働者の独立支援	1,295 (6.7)			236 (3.0)	275 (4.9)	438 (3.1)	160 (5.4)	31 (3.9)			2,434 (4.8)
	特になし	13,861 (71.9)	35 (78.6)		4,420 (56.3)	3,151 (56.2)	7,169 (50.0)	1,265 (42.8)	306 (39.1)	92 (30.6)	6 (17.6)	30,305 (59.2)
	小計	19,274 (100.0)	15 (100.0)		7,846 (100.0)	5,609 (100.0)	14,326 (100.0)	2,953 (100.0)	783 (100.0)	301 (100.0)	32 (100.0)	51,168 (100.0)

表7－4－1 組織変更等の意向

（単位：社、%）

業種	資本金 / 意向	個人	法人 200万円未満	200万円以上300万円未満	300万円以上500万円未満	500万円以上1000万円未満	1000万円以上2000万円未満	2000万円以上5000万円未満	5000万円以上1億円未満	1億円以上10億円未満	10億円以上	合計
設備	他社との協業化	708 (9.5)		11 (12.5)	966 (8.6)	788 (10.2)	1,740 (9.0)	337 (9.8)	53 (9.0)	30 (9.7)	2 (2.0)	4,635 (9.2)
	他社との合併	112 (1.5)	15 (32.2)		44 (0.4)	124 (1.6)	457 (2.4)	195 (5.7)	20 (3.4)	13 (4.1)	1 (1.6)	981 (1.9)
	特定部門の別法人化	54 (0.7)			208 (1.8)	71 (0.9)	467 (2.4)	161 (4.7)	41 (7.0)	14 (4.6)	10 (12.6)	1,026 (2.0)
	協力会社の組織、取込み強化	852 (11.4)	11 (24.5)		1,715 (15.2)	1,165 (15.1)	2,864 (14.7)	1,317 (38.4)	236 (40.2)	146 (47.2)	35 (13.3)	8,340 (16.5)
	同業団体、協同組合等への加入	781 (10.5)	11 (24.5)		697 (6.2)	353 (4.6)	588 (3.0)	133 (3.9)	22 (3.8)	20 (6.6)	2 (2.1)	2,607 (5.2)
	社内の組織改編	1,086 (14.6)	11 (24.5)		2,240 (19.9)	1,420 (18.4)	5,143 (26.5)	1,417 (41.3)	341 (58.2)	196 (63.4)	58 (72.2)	11,911 (23.6)
	技術労働者の直用、常用化	1,281 (17.2)	11 (24.5)		2,810 (24.9)	1,457 (18.9)	3,552 (18.3)	798 (23.3)	100 (17.1)	54 (17.5)	7 (8.5)	10,071 (20.0)
	技術労働者の多能工化	1,645 (22.1)	15 (32.2)	11 (12.5)	2,268 (20.1)	1,842 (23.8)	4,303 (22.1)	942 (27.5)	189 (32.2)	95 (30.9)	19 (23.1)	11,329 (22.5)
	直用の技術労働者の独立支援	431 (5.8)			1,247 (11.1)	338 (4.4)	733 (3.8)	112 (3.3)	29 (5.0)	6 (1.9)		2,897 (5.7)
	特になし	4,025 (54.0)	9 (18.7)	78 (87.5)	5,406 (48.0)	4,147 (53.7)	9,565 (49.2)	1,125 (32.8)	114 (19.4)	59 (19.1)	14 (17.0)	21,541 (18.7)
	小計	7,452 (100.0)	45 (100.0)	89 (100.0)	11,268 (100.0)	7,726 (100.0)	19,435 (100.0)	3,431 (100.0)	585 (100.0)	308 (100.0)	80 (100.0)	50,421 (100.0)
職別 躯体関係計	他社との協業化	729 (8.6)			370 (5.3)	357 (8.2)	1,081 (12.2)	45 (3.3)	12 (5.1)	5 (5.5)	1 (7.0)	2,601 (8.5)
	他社との合併	194 (2.3)			13 (0.2)	2 (0.0)	129 (1.5)		3 (1.1)	2 (2.5)		344 (1.1)
	特定部門の別法人化	113 (1.3)			65 (0.9)	153 (3.5)	149 (1.7)	60 (4.4)	30 (12.8)	3 (3.0)	2 (13.9)	576 (1.9)
	協力会社の組織、取込み強化	812 (9.6)			1,114 (15.9)	570 (13.0)	1,996 (22.5)	413 (30.5)	81 (34.1)	33 (35.6)	5 (29.5)	5,025 (16.5)
	同業団体、協同組合等への加入	578 (6.8)			521 (7.5)	277 (6.3)	807 (9.1)	65 (4.8)	17 (7.2)	5 (5.5)		2,271 (7.4)
	社内の組織改編	539 (6.4)			832 (11.9)	701 (16.0)	2,099 (23.6)	674 (49.6)	106 (45.0)	42 (44.4)	12 (68.2)	5,005 (16.4)
	技術労働者の直用、常用化	1,290 (15.2)	8 (15.3)		1,345 (19.2)	677 (15.5)	2,044 (23.0)	289 (21.3)	43 (18.0)	14 (15.3)		5,709 (18.7)
	技術労働者の多能工化	1,637 (19.3)			1,347 (19.3)	991 (22.7)	2,711 (30.5)	647 (47.6)	105 (44.4)	33 (35.3)	6 (35.4)	7,477 (24.5)
	直用の技術労働者の独立支援	366 (4.3)			384 (5.5)	195 (4.5)	400 (4.5)	32 (2.4)	6 (2.4)	1 (1.5)		1,384 (4.5)
	特になし	5,401 (63.7)	42 (84.7)	14 (100.0)	4,212 (60.2)	2,555 (58.4)	3,623 (40.8)	283 (20.8)	63 (26.4)	25 (26.4)	4 (24.8)	16,220 (53.2)
	小計	8,485 (100.0)	49 (100.0)	14 (100.0)	6,991 (100.0)	4,372 (100.0)	8,877 (100.0)	1,358 (100.0)	237 (100.0)	94 (100.0)	17 (100.0)	30,493 (100.0)
仕上関係計	他社との協業化	711 (7.1)	6 (5.3)	13 (18.3)	644 (7.3)	475 (9.8)	843 (7.1)	81 (7.8)	17 (8.6)	5 (5.2)	2 (26.7)	2,798 (7.5)
	他社との合併	84 (0.8)			94 (1.1)	81 (1.7)	134 (1.1)	20 (2.0)	3 (1.7)			417 (1.1)
	特定部門の別法人化	160 (1.6)			99 (1.1)	31 (0.6)	527 (4.4)	80 (7.6)	4 (2.1)	4 (4.2)		905 (2.4)
	協力会社の組織、取込み強化	743 (7.4)			1,302 (14.8)	966 (20.0)	2,571 (21.6)	317 (30.4)	62 (30.8)	23 (22.8)	2 (26.7)	5,986 (16.1)
	同業団体、協同組合等への加入	785 (7.8)			590 (6.7)	368 (7.6)	562 (4.7)	40 (3.8)	6 (3.2)	6 (5.7)		2,358 (6.3)
	社内の組織改編	697 (6.9)			1,214 (14.1)	1,045 (21.6)	2,754 (23.2)	393 (37.7)	101 (50.8)	49 (48.7)	7 (86.7)	6,292 (16.9)
	技術労働者の直用、常用化	1,608 (15.9)			1,964 (22.3)	1,125 (23.3)	2,192 (18.5)	260 (24.9)	43 (21.3)	8 (8.2)		7,200 (19.4)
	技術労働者の多能工化	1,345 (13.3)	8 (7.5)	19 (27.8)	2,232 (25.3)	1,222 (25.3)	3,426 (28.8)	250 (23.9)	73 (36.7)	31 (30.4)	5 (60.0)	8,611 (23.2)
	直用の技術労働者の独立支援	982 (9.7)		34 (49.3)	597 (6.8)	462 (9.6)	919 (7.7)	65 (6.3)	19 (9.5)	3 (2.7)		3,082 (8.3)
	特になし	6,547 (64.9)	101 (92.5)	16 (22.9)	4,581 (52.0)	2,213 (45.8)	5,074 (42.7)	344 (33.0)	46 (23.2)	30 (29.2)		18,953 (51.0)
	小計	10,083 (100.0)	109 (100.0)	70 (100.0)	8,815 (100.0)	4,831 (100.0)	11,877 (100.0)	1,043 (100.0)	200 (100.0)	101 (100.0)	8 (100.0)	37,137 (100.0)
小計	他社との協業化	1,441 (7.8)	6 (3.7)	13 (15.2)	1,014 (6.4)	833 (9.0)	1,924 (9.3)	126 (5.3)	29 (6.7)	10 (5.4)	3 (13.0)	5,399 (8.0)
	他社との合併	278 (1.5)			107 (0.7)	83 (0.9)	264 (1.3)	20 (0.8)	6 (1.3)	2 (1.2)		761 (1.1)
	特定部門の別法人化	273 (1.5)			161 (1.0)	184 (2.0)	675 (3.3)	140 (5.8)	35 (7.9)	7 (3.6)	2 (9.7)	1,481 (2.2)
	協力会社の組織、取込み強化	1,555 (8.4)			2,416 (15.3)	1,536 (16.7)	4,566 (22.0)	730 (30.4)	142 (32.6)	57 (29.0)	7 (28.6)	11,010 (16.3)
	同業団体、協同組合等への加入	1,363 (7.3)			1,112 (7.0)	646 (7.0)	1,369 (6.6)	105 (4.4)	23 (5.4)	11 (5.6)		4,629 (6.8)
	社内の組織改編	1,236 (6.7)			2,076 (13.1)	1,747 (19.0)	1,854 (23.4)	1,067 (44.5)	208 (47.6)	91 (46.6)	18 (73.8)	11,297 (16.7)
	技術労働者の直用、常用化	2,898 (15.6)	8 (4.8)		3,309 (20.9)	1,803 (19.6)	4,236 (20.4)	549 (22.9)	85 (19.5)	23 (11.6)		12,910 (19.1)
	技術労働者の多能工化	2,982 (16.1)	8 (5.2)	19 (23.2)	3,579 (22.6)	2,213 (24.0)	6,137 (29.6)	897 (37.3)	178 (10.8)	64 (32.8)	11 (42.9)	16,088 (23.8)
	直用の技術労働者の独立支援	1,347 (7.3)		34 (41.2)	982 (6.2)	657 (7.1)	1,319 (6.4)	98 (4.1)	25 (5.6)	4 (2.1)		4,466 (6.6)
	特になし	11,948 (64.3)	143 (90.1)	30 (35.6)	8,793 (55.6)	4,768 (51.8)	8,696 (41.9)	627 (26.1)	109 (25.0)	54 (27.9)	1 (17.3)	35,173 (52.0)
	小計	18,568 (100.0)	159 (100.0)	84 (100.0)	15,806 (100.0)	9,202 (100.0)	20,754 (100.0)	2,401 (100.0)	436 (100.0)	195 (100.0)	25 (100.0)	67,630 (100.0)
合計	他社との協業化	1,506 (7.7)	6 (2.2)	24 (7.9)	3,115 (8.3)	2,664 (8.1)	7,122 (8.8)	1,288 (7.4)	318 (9.3)	102 (8.1)	12 (4.8)	19,487 (8.2)
	他社との合併	628 (1.1)	15 (5.5)	105 (34.6)	252 (0.6)	207 (0.6)	1,203 (1.5)	397 (2.3)	110 (3.2)	30 (2.4)	1 (0.5)	2,949 (1.2)
	特定部門の別法人化	966 (1.6)			535 (1.3)	936 (2.9)	2,915 (3.6)	681 (3.9)	392 (11.4)	152 (12.0)	30 (12.5)	6,606 (2.8)
	協力会社の組織、取込み強化	5,397 (9.2)	21 (7.9)		6,660 (16.1)	5,153 (16.7)	14,554 (17.9)	5,350 (30.9)	1,204 (35.1)	599 (47.3)	127 (52.6)	39,365 (16.6)
	同業団体、協同組合等への加入	3,761 (6.4)	11 (4.2)	10 (3.4)	2,197 (6.0)	2,135 (6.5)	3,700 (4.5)	1,067 (6.2)	169 (4.9)	74 (5.9)	8 (3.3)	13,133 (5.5)
	社内の組織改編	5,505 (9.4)	11 (4.2)		6,138 (14.9)	6,764 (20.7)	18,562 (22.8)	6,379 (36.8)	1,551 (15.2)	706 (55.8)	178 (73.1)	15,795 (19.3)
	技術労働者の直用、常用化	9,805 (16.7)	28 (10.7)	10 (3.4)	9,332 (22.6)	7,458 (22.8)	16,335 (20.1)	3,678 (21.2)	598 (17.4)	155 (12.2)	12 (5.1)	17,411 (20.0)
	技術労働者の多能工化	9,717 (16.6)	23 (8.6)	31 (10.1)	9,517 (23.0)	7,810 (23.9)	21,510 (26.4)	4,886 (28.2)	874 (25.5)	285 (22.5)	52 (21.1)	54,735 (23.1)
	直用の技術労働者の独立支援	3,494 (5.8)		34 (11.4)	2,595 (6.3)	1,629 (5.0)	3,319 (4.1)	441 (2.5)	125 (3.6)	10 (0.8)	1 (0.5)	11,549 (4.9)
	特になし	36,677 (62.5)	202 (76.1)	123 (40.5)	21,851 (52.9)	16,333 (50.0)	37,537 (46.2)	6,292 (36.3)	988 (28.8)	286 (22.6)	31 (11.1)	120,323 (50.8)
	小計	58,709 (100.0)	265 (100.0)	303 (100.0)	41,321 (100.0)	32,693 (100.0)	81,331 (100.0)	17,335 (100.0)	3,431 (100.0)	1,267 (100.0)	242 (100.0)	236,902 (100.0)

（注）1．（ ）の数値は各小計を100とした場合の構成比

2．無効回答企業 858社を除く

表7－4－2 組織変更等の意向（30業種別集計）

（単位：社、%）

業種		他社との協業化		他社との合併		特定部門の別法人化		協力会社の組織、取込み強化		同業団体、協同組合等への加入		社内の組織改編		技術労働者の直用、常用化		技術労働者の多能工化		直用の技術労働者の独立支援		特になし		合計	
一般土木建築	一般土木建築工事業	587	(8.3)	96	(1.4)	342	(4.8)	1,999	(28.3)	436	(6.2)	2,335	(33.0)	2,268	(32.1)	2,083	(29.4)	139	(2.0)	2,477	(35.0)	7,074	(100.0)
土木	土木工事業	4,665	(9.5)	472	(1.0)	2,160	(4.4)	7,290	(14.9)	2,893	(5.9)	10,905	(22.3)	11,228	(22.9)	13,280	(27.1)	1,218	(2.5)	22,242	(45.4)	48,959	(100.0)
	住装工事業	278	(8.6)	53	(1.6)	80	(2.5)	645	(19.9)	222	(6.8)	685	(21.1)	679	(20.9)	595	(18.3)	81	(2.5)	1,718	(52.9)	3,249	(100.0)
	しゅんせつ工事業	5	(3.3)					10	(6.9)	7	(4.9)	18	(12.7)	7	(5.0)	19	(13.5)			108	(77.1)	140	(100.0)
	造園工事業	666	(10.8)	100	(1.6)	263	(4.3)	1,287	(20.9)	228	(3.7)	1,286	(20.8)	1,519	(24.6)	1,887	(30.6)	205	(3.3)	2,595	(42.1)	6,168	(100.0)
	水道施設工事業	49	(2.5)	6	(0.3)	109	(5.4)	64	(3.2)	172	(8.6)	430	(21.5)	413	(20.7)	428	(21.4)	86	(4.3)	1,118	(55.9)	2,000	(100.0)
	清掃施設工事業	7	(7.7)			3	(2.9)	12	(13.2)			13	(13.7)	2	(1.6)	24	(26.1)	23	(24.5)	46	(49.5)	92	(100.0)
	小計	5,669	(9.4)	631	(1.0)	2,615	(4.3)	9,309	(15.4)	3,521	(5.8)	13,335	(22.0)	13,848	(22.8)	16,233	(26.8)	1,613	(2.7)	27,827	(45.9)	60,608	(100.0)
建築	建築工事業	2,004	(8.9)	375	(1.7)	601	(2.7)	4,861	(21.7)	1,085	(4.8)	4,081	(18.2)	3,427	(15.3)	4,185	(18.6)	876	(3.9)	12,146	(54.1)	22,448	(100.0)
	木造建築工事業	1,193	(4.2)	105	(0.4)	541	(1.9)	3,846	(13.4)	1,154	(4.0)	2,836	(9.9)	4,888	(17.0)	4,818	(16.8)	1,559	(5.4)	18,160	(63.2)	28,720	(100.0)
	小計	3,197	(6.2)	481	(0.9)	1,142	(2.2)	8,707	(17.0)	2,240	(4.4)	6,917	(13.5)	8,314	(16.2)	9,003	(17.6)	2,434	(4.8)	30,305	(59.2)	51,168	(100.0)
設備	電気工事業	2,109	(11.3)	502	(2.7)	341	(1.8)	3,383	(18.1)	888	(4.7)	4,136	(22.1)	3,580	(19.1)	4,295	(23.0)	1,246	(6.7)	8,947	(47.8)	18,700	(100.0)
	管工事業	1,965	(8.3)	356	(1.5)	464	(2.0)	3,323	(14.1)	1,299	(5.5)	5,772	(24.5)	5,262	(22.3)	5,226	(22.1)	1,329	(5.6)	11,505	(48.7)	23,603	(100.0)
	機械器具設置工事業	177	(6.3)	14	(0.5)	93	(3.3)	598	(21.1)	83	(2.9)	941	(33.2)	490	(17.3)	674	(23.8)	87	(3.1)	1,239	(43.8)	2,830	(100.0)
	熱絶縁工事業	115	(11.8)	16	(1.7)	14	(1.5)	201	(20.8)	66	(6.8)	169	(17.3)	194	(19.8)	227	(23.3)	53	(5.5)	499	(51.1)	978	(100.0)
	電気通信工事業	167	(6.9)	66	(2.7)	64	(2.6)	593	(24.5)	109	(4.5)	569	(23.5)	284	(11.7)	604	(25.0)	74	(3.1)	1,217	(50.3)	2,418	(100.0)
	さく井工事業	87	(7.2)	24	(2.0)	24	(2.0)	129	(10.6)	88	(7.3)	199	(16.5)	105	(8.7)	209	(17.3)	69	(5.7)	761	(63.0)	1,208	(100.0)
	消防施設工事業	15	(2.1)	2	(0.3)	26	(3.8)	110	(16.1)	74	(10.8)	124	(18.1)	155	(22.7)	94	(13.7)	37	(5.5)	373	(54.5)	685	(100.0)
	小計	4,635	(9.2)	981	(1.9)	1,026	(2.0)	8,340	(16.5)	2,607	(5.2)	11,911	(23.6)	10,071	(20.0)	11,329	(22.5)	2,897	(5.7)	24,541	(48.7)	50,421	(100.0)
職別	大工工事業	391	(6.1)	13	(0.2)	26	(0.4)	1,108	(17.3)	458	(7.1)	958	(14.9)	1,397	(21.8)	1,507	(23.5)	281	(4.4)	3,754	(58.5)	6,419	(100.0)
	とび・土工・コンクリート工事業	1,427	(9.9)	146	(1.0)	262	(1.8)	2,365	(16.4)	1,176	(8.2)	2,527	(17.5)	2,629	(18.2)	3,546	(24.6)	669	(4.6)	7,476	(51.8)	14,426	(100.0)
	鋼構造物工事業	493	(7.1)	162	(2.3)	217	(3.1)	1,119	(16.1)	452	(6.5)	1,161	(16.7)	1,020	(14.7)	1,943	(28.0)	130	(1.9)	3,631	(52.3)	6,937	(100.0)
	鉄筋工事業	291	(10.7)	23	(0.8)	70	(2.6)	434	(16.0)	184	(6.8)	359	(13.2)	663	(24.4)	480	(17.7)	305	(11.2)	1,359	(50.1)	2,711	(100.0)
	躯体関係計	2,601	(8.5)	344	(1.1)	576	(1.9)	5,025	(16.5)	2,271	(7.4)	5,005	(16.4)	5,709	(18.7)	7,477	(24.5)	1,384	(4.5)	16,220	(53.2)	30,493	(100.0)
	左官工事業	345	(8.4)	69	(1.7)	119	(2.9)	405	(9.8)	451	(10.9)	507	(12.3)	633	(15.4)	1,089	(26.4)	273	(6.6)	2,171	(52.7)	4,119	(100.0)
	石工事業	134	(10.9)	21	(1.7)	32	(2.6)	207	(16.9)	53	(4.3)	257	(20.9)	114	(9.2)	248	(20.2)	68	(5.5)	726	(59.0)	1,230	(100.0)
	屋根工事業	194	(8.3)	20	(0.8)	59	(2.5)	335	(14.4)	122	(5.2)	308	(13.3)	522	(22.4)	434	(18.7)	182	(7.8)	1,298	(55.8)	2,327	(100.0)
	タイル・煉瓦・ブロック工事業	88	(4.1)	15	(0.7)	115	(5.4)	506	(23.8)	149	(7.0)	397	(18.7)	489	(23.0)	545	(25.6)	294	(13.8)	860	(40.4)	2,126	(100.0)
	板金工事業	286	(7.9)	69	(1.9)	55	(1.5)	425	(11.7)	171	(4.7)	392	(10.8)	646	(17.8)	571	(15.8)	272	(7.5)	2,287	(63.2)	3,620	(100.0)
	ガラス工事工事業	36	(3.8)	7	(0.7)	20	(2.2)	244	(25.7)	9	(1.0)	144	(15.1)	115	(12.1)	368	(38.7)	113	(11.9)	414	(43.6)	949	(100.0)
	塗装工事工事業	467	(6.4)	55	(0.8)	167	(2.3)	1,279	(17.6)	651	(8.9)	1,271	(17.5)	1,532	(21.0)	1,855	(25.5)	726	(10.0)	3,406	(46.8)	7,279	(100.0)
	防水工事工事業	236	(12.3)	17	(0.9)	40	(2.1)	523	(27.1)	233	(12.1)	421	(21.9)	614	(31.9)	671	(34.8)	232	(12.0)	651	(33.8)	1,927	(100.0)
	内装仕上工事業	484	(5.8)	112	(1.3)	116	(1.4)	1,480	(17.8)	262	(3.1)	1,746	(21.0)	1,802	(21.6)	1,850	(22.2)	818	(9.8)	4,072	(48.9)	8,332	(100.0)
	建具工事業	528	(10.1)	33	(0.6)	181	(3.5)	582	(11.1)	256	(4.9)	848	(16.2)	734	(14.0)	981	(18.8)	105	(2.0)	3,068	(58.7)	5,228	(100.0)
	仕上関係計	2,798	(7.5)	417	(1.1)	905	(2.4)	5,986	(16.1)	2,358	(6.3)	6,292	(16.9)	7,200	(19.4)	8,611	(23.2)	3,082	(8.3)	18,953	(51.0)	37,137	(100.0)
	小計	5,399	(8.0)	761	(1.1)	1,481	(2.2)	11,010	(16.3)	4,629	(6.8)	11,297	(16.7)	12,910	(19.1)	16,088	(23.8)	4,466	(6.6)	35,173	(52.0)	67,630	(100.0)
合計		19,487	(8.2)	2,949	(1.2)	6,606	(2.8)	39,365	(16.6)	13,433	(5.7)	45,795	(19.3)	47,411	(20.0)	54,735	(23.1)	11,549	(4.9)	120,323	(50.8)	236,902	(100.0)

（注）1．（ ）の数値は各合計を100とした場合の構成比

2．無効回答企業 858社を除く

表7－4－3 組織変更等の意向（下請比率、次数別集計）

（概要）　（単位：社、％）

下請比率、次数 / 意向	0%	0%超 50%未満	50%以上100%以下				合計
				一次下請	二次下請	三次以下下請	
他社との協業化	2,487 (7.2)	4,839 (9.0)	8,056 (8.1)	6,211 (8.1)	1,697 (8.9)	148 (3.7)	15,379 (8.2)
他社との合併	368 (1.1)	674 (1.3)	1,163 (1.2)	988 (1.3)	153 (0.8)	22 (0.5)	2,205 (1.2)
特定部門の別法人化	563 (1.6)	1,646 (3.1)	3,037 (3.0)	2,418 (3.1)	619 (3.3)	0 (0.0)	5,248 (2.8)
協力会社の組織強化、協力会社への取込強化	5,258 (15.2)	8,816 (16.4)	18,800 (18.8)	14,309 (18.6)	3,996 (21.0)	495 (12.4)	32,873 (17.5)
同業団体、共同組合等への加入	1,182 (3.4)	3,086 (5.7)	6,326 (6.3)	5,037 (6.5)	1,055 (5.5)	234 (5.8)	10,595 (5.6)
社内の組織改編	4,372 (12.6)	12,380 (23.0)	21,303 (21.3)	16,845 (21.9)	4,096 (21.5)	362 (9.0)	38,056 (20.2)
技能労働者の直用化、常用化	6,305 (18.2)	11,975 (22.3)	21,156 (21.2)	16,285 (21.2)	4,085 (21.5)	786 (19.6)	39,436 (20.9)
技能労働者の多機能化	7,178 (20.7)	14,699 (27.4)	29,138 (29.1)	22,969 (29.9)	5,163 (27.1)	1,006 (25.1)	51,015 (27.1)
直用の技能労働者の独立支援	1,948 (5.6)	3,000 (5.6)	8,261 (8.3)	6,258 (8.1)	1,658 (8.7)	345 (8.6)	13,210 (7.0)
特に考えていない	20,646 (59.6)	24,963 (46.5)	47,910 (47.9)	36,002 (46.8)	9,368 (49.2)	2,540 (63.4)	93,521 (49.7)
合　計	34,639 (100.0)	53,726 (100.0)	99,992 (100.0)	76,940 (100.0)	19,044 (100.0)	4,008 (100.0)	188,358 (100.0)

（注）1．（ ）の数値は各合計を100とした場合の構成比
2．無効回答企業 2,757社を除く

（下請比率別詳細）

下請比率、次数 / 意向	0%超10%未満				10%以上20%未満				20%以上30%未満			
	一次下請	二次下請	三次以下下請	小計	一次下請	二次下請	三次以下下請	小計	一次下請	二次下請	三次以下下請	小計
他社との協業化	810 (6.5)	100 (34.9)	19 (15.9)	930 (7.2)	612 (6.1)			612 (5.9)	685 (7.4)	66 (7.1)	176 (69.2)	927 (8.9)
他社との合併	97 (0.8)	12 (4.2)		109 (0.8)	121 (1.2)			121 (1.2)	234 (2.5)			234 (2.2)
特定部門の別法人化	793 (6.3)			793 (6.1)	274 (2.8)			274 (2.6)	239 (2.6)	10 (1.1)		249 (2.4)
協力会社の組織強化、協力会社への取込強化	2,098 (16.8)	60 (20.8)		2,158 (16.7)	1,491 (15.0)	38 (11.2)		1,529 (14.7)	1,146 (12.4)	203 (21.5)		1,349 (12.9)
同業団体、共同組合等への加入	590 (4.7)	3 (1.0)		593 (4.6)	632 (6.3)		47 (57.5)	679 (6.5)	347 (3.7)			347 (3.3)
社内の組織改編	2,391 (19.1)	68 (23.7)	98 (81.0)	2,557 (19.8)	2,235 (22.4)	98 (29.0)	47 (57.5)	2,380 (22.9)	1,831 (19.7)	97 (10.3)		1,928 (18.4)
技能労働者の直用化、常用化	2,496 (19.9)	53 (18.4)	98 (81.0)	2,647 (20.5)	2,125 (21.3)	14 (4.0)	47 (57.5)	2,185 (21.0)	1,651 (17.8)	452 (48.0)		2,103 (20.1)
技能労働者の多機能化	2,736 (21.9)	109 (38.0)	6 (5.0)	2,851 (22.1)	3,168 (31.8)	90 (26.4)	47 (57.5)	3,304 (31.8)	2,349 (25.3)	375 (39.9)		2,724 (26.0)
直用の技能労働者の独立支援	555 (4.4)			555 (4.3)	382 (3.8)	14 (4.2)		397 (3.8)	468 (5.0)	83 (8.9)		551 (5.3)
特に考えていない	6,342 (50.7)	161 (55.9)	4 (3.2)	6,506 (50.3)	4,194 (42.1)	231 (68.2)	34 (42.5)	4,459 (42.9)	5,040 (54.3)	359 (38.1)	78 (30.8)	5,477 (52.3)
合　計	12,519 (100.0)	288 (100.0)	121 (100.0)	12,928 (100.0)	9,973 (100.0)	339 (100.0)	81 (100.0)	10,393 (100.0)	9,278 (100.0)	941 (100.0)	254 (100.0)	10,472 (100.0)

下請比率、次数 / 意向	30%以上40%未満				40%以上50%未満				50%以上60%未満			
	一次下請	二次下請	三次以下下請	小計	一次下請	二次下請	三次以下下請	小計	一次下請	二次下請	三次以下下請	小計
他社との協業化	1,063 (13.2)	60 (7.7)	123 (68.9)	1,246 (13.8)	1,077 (10.9)	33 (3.7)	14 (19.0)	1,124 (10.3)	1,133 (11.2)	83 (9.3)		1,215 (10.9)
他社との合併	153 (1.9)			153 (1.7)	57 (0.6)			57 (0.5)	161 (1.6)			161 (1.5)
特定部門の別法人化	246 (3.1)			246 (2.7)	69 (0.7)	16 (1.7)		84 (0.8)	863 (8.6)	3 (0.4)		866 (7.8)
協力会社の組織強化、協力会社への取込強化	1,652 (20.4)	25 (3.2)	133 (74.2)	1,810 (20.0)	1,925 (19.4)	45 (5.0)		1,970 (18.1)	2,191 (21.7)	301 (33.7)		2,491 (22.4)
同業団体、共同組合等への加入	715 (8.9)	126 (16.2)		842 (9.3)	585 (5.9)	40 (4.5)		625 (5.7)	753 (7.5)	46 (5.2)		799 (7.2)
社内の組織改編	2,087 (25.8)	94 (12.1)	133 (74.2)	2,314 (25.6)	2,828 (28.5)	359 (40.2)	14 (19.0)	3,201 (29.4)	2,227 (22.1)	290 (32.6)	14 (9.1)	2,531 (22.8)
技能労働者の直用化、常用化	1,720 (21.3)	150 (19.3)	44 (24.5)	1,914 (21.2)	2,780 (28.0)	332 (37.2)	14 (19.0)	3,126 (28.7)	2,807 (27.8)	216 (24.2)		3,023 (27.2)
技能労働者の多機能化	2,071 (25.6)	189 (24.2)	141 (78.5)	2,401 (26.6)	3,222 (32.5)	125 (14.0)	73 (100.0)	3,419 (31.4)	3,594 (35.7)	320 (35.9)	14 (9.1)	3,928 (35.3)
直用の技能労働者の独立支援	612 (7.6)			612 (6.8)	876 (8.8)	9 (1.0)		885 (8.1)	701 (7.0)	95 (10.7)		796 (7.2)
特に考えていない	3,444 (42.6)	484 (62.1)	9 (5.2)	3,937 (43.5)	4,110 (41.4)	473 (53.0)		4,584 (42.1)	3,911 (38.8)	265 (29.8)	136 (90.9)	4,312 (38.8)
合　計	8,081 (100.0)	779 (100.0)	179 (100.0)	9,042 (100.0)	9,925 (100.0)	893 (100.0)	73 (100.0)	10,891 (100.0)	10,083 (100.0)	892 (100.0)	150 (100.0)	11,124 (100.0)

表7－4－3　組織変更等の意向（下請比率、次数別集計）

下請比率、次数 / 意向	60%以上70%未満				70%以上80%未満				80%以上90%未満			
	一次下請	二次下請	三次以下下請	小計	一次下請	二次下請	三次以下下請	小計	一次下請	二次下請	三次以下下請	小計
他社との協業化	679 (8.0)	305 (24.0)		984 (10.0)	710 (7.2)	61 (3.5)		771 (6.6)	897 (8.0)	170 (8.2)	10 (2.7)	1,077 (7.9)
他社との合併	191 (2.3)			191 (1.9)	38 (0.4)	38 (2.1)		76 (0.7)	105 (0.9)	10 (0.5)		115 (0.8)
特定部門の別法人化	246 (2.9)	41 (3.3)		287 (2.9)	144 (1.5)	30 (1.7)		174 (1.5)	362 (3.2)	100 (4.8)		462 (3.4)
協力会社の組織強化、協力会社への取込強化	1,735 (20.5)	270 (21.2)		2,005 (20.3)	2,024 (20.5)	364 (20.8)	31 (60.7)	2,419 (20.7)	2,136 (19.0)	541 (25.9)	11 (3.0)	2,688 (19.6)
同業団体、共同組合等への加入	183 (5.7)	6 (0.5)		489 (5.0)	499 (5.1)	44 (2.5)	6 (11.8)	549 (4.7)	746 (6.6)	27 (1.3)		773 (5.6)
社内の組織改編	2,768 (32.7)	520 (40.9)		3,287 (33.3)	1,793 (18.2)	366 (20.9)		2,159 (18.5)	2,957 (26.3)	414 (19.9)		3,371 (24.6)
技能労働者の直用化、常用化	2,030 (24.0)	171 (13.4)		2,201 (22.3)	1,633 (16.6)	684 (39.1)	6 (11.8)	2,323 (19.9)	2,549 (22.7)	300 (14.4)	43 (11.4)	2,892 (21.1)
技能労働者の多機能化	2,691 (31.8)	298 (23.4)		2,989 (30.2)	2,433 (24.7)	331 (18.9)	25 (48.9)	2,789 (23.9)	3,331 (29.7)	855 (41.0)	26 (6.8)	4,211 (30.8)
直用の技能労働者の独立支援	663 (7.8)	74 (5.8)		737 (7.5)	680 (6.9)	183 (10.5)		863 (7.4)	706 (6.3)	157 (7.6)		864 (6.3)
特に考えていない	3,609 (42.7)	568 (44.6)	155 (100.0)	4,332 (43.8)	5,279 (53.5)	787 (44.9)	20 (39.3)	6,086 (52.2)	4,972 (44.3)	1,049 (50.3)	322 (85.8)	6,344 (46.3)
合　計	8,459 (100.0)	1,272 (100.0)	155 (100.0)	9,887 (100.0)	9,864 (100.0)	1,750 (100.0)	51 (100.0)	11,666 (100.0)	11,235 (100.0)	2,085 (100.0)	376 (100.0)	13,696 (100.0)

下請比率、次数 / 意向	90%以上100%未満				100%				合計			
	一次下請	二次下請	三次以下下請	小計	一次下請	二次下請	三次以下下請	小計	一次下請	二次下請	三次以下下請	小計
他社との協業化	1,036 (8.2)	158 (4.4)	8 (1.6)	1,201 (7.2)	1,756 (7.1)	920 (9.7)	130 (4.7)	2,805 (7.6)	10,456 (8.3)	1,955 (8.8)	481 (10.2)	15,379 (8.2)
他社との合併	244 (1.9)	15 (0.4)		259 (1.6)	249 (1.0)	90 (1.0)	22 (0.8)	362 (1.0)	1,651 (1.3)	165 (0.7)	22 (0.5)	2,205 (1.2)
特定部門の別法人化	423 (3.4)	204 (5.7)		627 (3.8)	380 (1.5)	241 (2.6)		621 (1.7)	4,040 (3.2)	645 (2.9)		5,248 (2.8)
協力会社の組織強化、協力会社への取込強化	2,525 (20.0)	770 (21.4)	95 (18.3)	3,390 (20.3)	3,698 (15.0)	1,750 (18.5)	358 (13.0)	5,807 (15.7)	22,621 (17.9)	4,366 (19.6)	628 (13.3)	32,873 (17.5)
同業団体、共同組合等への加入	1,286 (10.2)	284 (7.9)		1,570 (9.4)	1,270 (5.1)	648 (6.9)	228 (8.3)	2,147 (5.8)	7,907 (6.2)	1,225 (5.5)	281 (6.0)	10,595 (5.6)
社内の組織改編	3,359 (26.7)	1,056 (29.4)	78 (15.1)	4,494 (26.9)	3,741 (15.2)	1,450 (15.4)	270 (9.8)	5,461 (14.8)	28,216 (22.3)	4,814 (21.6)	653 (13.9)	38,056 (20.2)
技能労働者の直用化、常用化	3,158 (25.1)	837 (23.3)	118 (22.7)	4,112 (24.6)	4,108 (16.6)	1,877 (19.9)	619 (22.5)	6,604 (17.9)	27,057 (21.4)	5,085 (22.8)	988 (21.0)	39,436 (20.9)
技能労働者の多機能化	5,192 (41.2)	970 (27.0)	84 (16.3)	6,247 (37.4)	5,728 (23.2)	2,389 (25.3)	857 (31.1)	8,974 (24.3)	36,514 (28.8)	6,051 (27.2)	1,272 (27.0)	51,015 (27.1)
直用の技能労働者の独立支援	1,286 (10.2)	165 (4.6)	140 (27.1)	1,591 (9.5)	2,222 (9.0)	984 (10.4)	205 (7.4)	3,411 (9.2)	9,150 (7.2)	1,766 (7.9)	346 (7.3)	13,210 (7.0)
特に考えていない	4,501 (35.7)	1,481 (41.2)	298 (57.5)	6,280 (37.6)	13,730 (55.6)	5,218 (55.2)	1,609 (58.3)	20,557 (55.7)	59,133 (46.7)	11,076 (49.7)	2,667 (56.5)	93,521 (49.7)
合　計	12,602 (100.0)	3,598 (100.0)	517 (100.0)	16,717 (100.0)	24,697 (100.0)	9,447 (100.0)	2,759 (100.0)	36,903 (100.0)	126,719 (100.0)	22,284 (100.0)	4,717 (100.0)	188,358 (100.0)

(注) 1．（ ）の数値は各合計を100とした場合の構成比
2．無効回答企業 2,757社を除く

第８章

海外施工実績のある企業の概要

(1) 海外完工高の有無

近年、WTO政府調達協定の発効などにより建設市場の国際化が進んでいる中で、我が国の建設業者の海外での活動の実態を把握するため、日本国外において施工した工事の完工高の有無について調査した。この結果を30業種別、資本金階層別に集計したものが表８－１である。なお、本調査の回答はすべて調査対象企業本体に関するものであり、連結ベースではない。

建設業全体では、海外完工高がある企業は全体の0.1%に過ぎない。

業種別では、機械器具設置が2.1%、熱絶縁が1.6%で他に比べて高く、一方、しゅんせつ、水道施設、清掃施設、木造建築、さく井、消防施設、大工、鉄筋、左官、屋根、ガラス、防水の12業種では海外完工高のある企業はなかった。

資本金階層別では、資本金1,000万円未満の企業では海外完工高のある企業は全くなく、これより企業規模が大きくなるほど海外完工高のある企業の比率が高くなり、資本金10億円以上では31.2%の企業において海外完工高があるという結果であった。

(2) 総完工高に占める海外完工高の比率（海外完工高のある企業のみ対象）

表８－２は、海外完工高がある企業を対象として、総完工高に占める海外完工高の比率を調査し、30業種別、資本金階層別に集計したものである。

全体では、当該比率は8.0%となっている。

業種別に見ると、当該比率は機械器具設置（36.2%）、土木（20.0%）、電気通信（18.8%）において際立って高い。

資本金階層別では、資本金10億円以上が8.3%と最も高く、次いで、資本金2,000万円以上5,000万円未満が6.2%、資本金1,000万円以上2,000万円未満が5.7%となっている。

(3) 海外完工高のある企業の１社あたり平均完工高

表８－３は、海外完工高がある企業を対象として、１社あたりの平均完工高を30業種別、資本金階層別に集計したものである。

建設業全体の平均（表２－３－１）と比較すると、どの資本金階層においても全体の平均値を上回っており、最も差の大きい資本金5,000万円以上１億円未満の階層においては、海外完工高のある企業の総完工高は、全企業平均の3.65倍の値になっている。

表8－1 海外完工高の有無

（単位：社、%）

業種	資本金	海外	個人	法人 200万円未満	200万円以上300万円未満	300万円以上500万円未満	500万円以上1000万円未満	1000万円以上2000万円未満	2000万円以上5000万円未満	5000万円以上1億円未満	1億円以上10億円未満	10億円以上	合計
一般土木建築	一般土木建築工事業	有									4 (1.4)	18 (25.0)	22 (0.3)
		無	1,145 (100.0)			359 (100.0)	454 (100.0)	3,016 (100.0)	1,994 (100.0)	666 (100.0)	275 (98.6)	55 (75.0)	7,964 (99.7)
土木	土木工事業	有							14 (0.2)		3 (2.2)	11 (44.7)	28 (0.1)
		無	10,696 (100.0)	10 (100.0)	130 (100.0)	4,795 (100.0)	8,603 (100.0)	22,648 (100.0)	5,875 (99.8)	891 (100.0)	140 (97.8)	14 (55.3)	53,801 (99.9)
	舗装工事業	有										1 (10.4)	1 (0.0)
		無	638 (100.0)	5 (100.0)		573 (100.0)	367 (100.0)	1,351 (100.0)	496 (100.0)	87 (100.0)	32 (100.0)	10 (89.6)	3,559 (100.0)
	しゅんせつ工事業	有											
		無	123 (100.0)			11 (100.0)	16 (100.0)	81 (100.0)	8 (100.0)		1 (100.0)		240 (100.0)
	造園工事業	有								2 (4.0)			2 (0.0)
		無	2,469 (100.0)		4 (100.0)	941 (100.0)	929 (100.0)	2,097 (100.0)	377 (100.0)	37 (96.0)	11 (100.0)		6,867 (100.0)
	水道施設工事業	有											
		無	929 (100.0)			291 (100.0)	387 (100.0)	543 (100.0)	62 (100.0)	6 (100.0)	4 (100.0)		2,222 (100.0)
	清掃施設工事業	有											
		無	23 (100.0)					33 (100.0)	12 (100.0)	9 (100.0)	14 (100.0)	2 (100.0)	92 (100.0)
	小計	有							14 (0.2)	2 (0.2)	3 (1.5)	12 (32.3)	30 (0.0)
		無	14,879 (100.0)	16 (100.0)	134 (100.0)	6,612 (100.0)	10,303 (100.0)	26,753 (100.0)	6,830 (99.8)	1,030 (99.8)	202 (98.5)	25 (67.7)	66,782 (100.0)
建築	建築工事業	有						4 (0.0)				7 (20.1)	11 (0.0)
		無	7,311 (100.0)	19 (100.0)		2,894 (100.0)	2,730 (100.0)	9,686 (100.0)	2,458 (100.0)	717 (100.0)	258 (100.0)	30 (79.9)	26,102 (100.0)
	木造建築工事業	有											
		無	16,291 (100.0)	26 (100.0)		5,627 (100.0)	3,551 (100.0)	6,252 (100.0)	834 (100.0)	98 (100.0)	52 (100.0)		32,731 (100.0)
	小計	有						4 (0.0)				7 (20.1)	11 (0.0)
		無	23,602 (100.0)	45 (100.0)		8,521 (100.0)	6,281 (100.0)	15,938 (100.0)	3,292 (100.0)	815 (100.0)	309 (100.0)	30 (79.9)	58,833 (100.0)
設備	電気工事業	有							9 (0.5)		5 (5.7)	8 (38.5)	23 (0.1)
		無	3,224 (100.0)	22 (100.0)	89 (100.0)	4,605 (100.0)	3,035 (100.0)	7,425 (100.0)	1,706 (99.5)	196 (100.0)	81 (94.3)	14 (61.5)	20,397 (99.9)
	管工事業	有							75 (5.1)		11 (10.2)	14 (46.3)	99 (0.4)
		無	4,097 (100.0)			5,227 (100.0)	4,260 (100.0)	9,665 (100.0)	1,389 (94.9)	230 (100.0)	96 (89.8)	16 (53.7)	24,980 (99.6)
	機械器具設置工事業	有						26 (1.7)		13 (10.7)	8 (10.3)	14 (81.2)	60 (2.1)
		無	82 (100.0)			494 (100.0)	385 (100.0)	1,511 (98.3)	195 (100.0)	105 (89.3)	69 (89.7)	3 (18.8)	2,843 (97.9)
	熱絶縁工事業	有						7 (1.9)	7 (9.4)			3 (100.0)	17 (1.6)
		無	154 (100.0)			366 (100.0)	101 (100.0)	373 (98.1)	68 (90.6)	8 (100.0)	4 (100.0)		1,074 (98.4)
	電気通信工事業	有						9 (0.8)	6 (4.8)	5 (11.8)			20 (0.8)
		無	282 (100.0)			731 (100.0)	157 (100.0)	1,201 (99.2)	111 (95.2)	36 (88.2)	39 (100.0)	9 (100.0)	2,567 (99.2)
	さく井工事業	有											
		無	478 (100.0)	15 (100.0)		363 (100.0)	230 (100.0)	344 (100.0)	9 (100.0)		2 (100.0)		1,441 (100.0)
	消防施設工事業	有											
		無	122 (100.0)	9 (100.0)		150 (100.0)	73 (100.0)	393 (100.0)	54 (100.0)	6 (100.0)			807 (100.0)
	小計	有						42 (0.2)	97 (2.7)	17 (2.9)	24 (7.5)	39 (48.4)	219 (0.4)
		無	8,439 (100.0)	45 (100.0)	89 (100.0)	11,935 (100.0)	8,241 (100.0)	20,913 (99.8)	3,533 (97.3)	581 (97.1)	290 (92.5)	41 (51.6)	54,109 (99.6)
職別	大工工事業	有											
		無	3,546 (100.0)	16 (100.0)		1,224 (100.0)	747 (100.0)	1,319 (100.0)	336 (100.0)	22 (100.0)	9 (100.0)		7,220 (100.0)
	とび・土工・コンクリート工事業	有								3 (2.6)	2 (5.8)		5 (0.0)
		無	3,725 (100.0)	33 (100.0)		3,754 (100.0)	2,202 (100.0)	4,813 (100.0)	703 (100.0)	93 (97.4)	33 (94.2)	1 (100.0)	15,357 (100.0)
	鋼構造物工事業	有							3 (1.2)	3 (2.3)	4 (9.4)	1 (7.5)	12 (0.1)
		無	1,900 (100.0)		14 (100.0)	1,494 (100.0)	1,444 (100.0)	2,581 (100.0)	298 (98.8)	115 (97.7)	41 (90.6)	15 (92.5)	7,901 (99.9)
	鉄筋工事業	有											
		無	675 (100.0)			1,030 (100.0)	504 (100.0)	741 (100.0)	47 (100.0)	7 (100.0)	5 (100.0)		3,009 (100.0)
	躯体関係計	有							3 (0.3)	5 (2.2)	6 (6.6)	1 (7.0)	16 (0.0)
		無	9,846 (100.0)	49 (100.0)	14 (100.0)	7,502 (100.0)	4,897 (100.0)	9,454 (100.0)	1,384 (99.7)	237 (97.8)	88 (93.4)	16 (93.0)	33,487 (100.0)
	左官工事業	有											
		無	2,384 (100.0)			1,044 (100.0)	374 (100.0)	751 (100.0)	66 (100.0)	2 (100.0)			4,620 (100.0)
	石工事業	有							6 (5.3)	6 (49.9)			12 (0.9)
		無	227 (100.0)			317 (100.0)	218 (100.0)	459 (100.0)	108 (94.7)	6 (50.1)	2 (100.0)		1,336 (99.1)
	屋根工事業	有											
		無	739 (100.0)	7 (100.0)	26 (100.0)	656 (100.0)	386 (100.0)	755 (100.0)	119 (100.0)	13 (100.0)	9 (100.0)		2,711 (100.0)
	タイル・煉瓦・ブロック工事業	有								2 (9.2)	2 (20.1)		3 (0.1)
		無	513 (100.0)	25 (100.0)		615 (100.0)	274 (100.0)	813 (100.0)	74 (100.0)	15 (90.8)	7 (79.9)		2,336 (99.9)
	板金工事業	有							5 (7.2)				5 (0.1)
		無	1,932 (100.0)	15 (100.0)		1,022 (100.0)	531 (100.0)	765 (100.0)	62 (92.8)	4 (100.0)	3 (100.0)		4,334 (99.9)
	ガラス工事業	有											
		無	401 (100.0)	11 (100.0)		278 (100.0)	111 (100.0)	360 (100.0)	43 (100.0)	2 (100.0)	2 (100.0)		1,208 (100.0)
	塗装工事業	有							4 (1.9)				4 (0.0)
		無	2,178 (100.0)	29 (100.0)		2,070 (100.0)	1,190 (100.0)	2,136 (100.0)	183 (98.1)	61 (100.0)	15 (100.0)		7,862 (100.0)
	防水工事業	有											
		無	303 (100.0)			507 (100.0)	189 (100.0)	961 (100.0)	53 (100.0)	22 (100.0)	2 (100.0)		2,036 (100.0)
	内装仕上工事業	有									3 (8.3)		3 (0.0)
		無	1,897 (100.0)	12 (100.0)	34 (100.0)	2,160 (100.0)	1,401 (100.0)	3,382 (100.0)	226 (100.0)	41 (100.0)	30 (91.7)		9,184 (100.0)
	建具工事業	有										1 (13.3)	1 (0.0)
		無	1,514 (100.0)	12 (100.0)	9 (100.0)	1,131 (100.0)	652 (100.0)	2,563 (100.0)	138 (100.0)	33 (100.0)	29 (100.0)	7 (86.7)	6,087 (100.0)
	仕上関係計	有							14 (1.3)	8 (3.6)	4 (4.4)	1 (13.3)	27 (0.1)
		無	12,088 (100.0)	109 (100.0)	70 (100.0)	9,799 (100.0)	5,325 (100.0)	12,915 (100.0)	1,072 (98.7)	200 (96.4)	98 (95.6)	7 (86.7)	41,713 (99.9)
	小計	有							18 (0.7)	13 (2.8)	11 (5.4)	2 (8.9)	44 (0.1)
		無	21,931 (100.0)	159 (100.0)	84 (100.0)	17,301 (100.0)	10,222 (100.0)	22,399 (100.0)	2,157 (99.3)	437 (97.2)	186 (94.6)	23 (91.1)	75,200 (99.9)
合計		有						46 (0.1)	128 (0.7)	32 (0.9)	11 (3.2)	79 (31.2)	326 (0.1)
		無	69,999 (100.0)	265 (100.0)	307 (100.0)	41,727 (100.0)	35,501 (100.0)	89,018 (99.9)	18,106 (99.3)	3,529 (99.1)	1,262 (96.8)	171 (68.8)	262,888 (99.9)

（注）（ ）の数値は有＋無を100とした場合の構成比

表8－2　総完工高に占める海外完工高の比率(海外完工高のある企業のみ対象)

(単位:%)

資本金 / 業種		個人	法人									合計
			200万円未満	200万円以上300万円未満	300万円以上500万円未満	500万円以上1000万円未満	1000万円以上2000万円未満	2000万円以上5000万円未満	5000万円以上1億円未満	1億円以上10億円未満	10億円以上	
一般土木建築	一般土木建築工事業									6.5	2.9	2.9
土木	土木工事業							0.2		0.3	20.8	20.0
	舗装工事業										0.6	0.6
	しゅんせつ工事業											
	造園工事業								0.7			0.7
	水道施設工事業											
	清掃施設工事業											
	小計							0.2	0.7	0.3	17.9	17.2
建築	建築工事業						4.8				4.6	4.6
	木造建築工事業											
	小計						4.8				4.6	4.6
設備	電気工事業							0.5		1.7	1.6	1.6
	管工事業							0.8		1.6	5.2	4.7
	機械器具設置工事業						10.7		1.3	1.5	38.6	36.2
	熱絶縁工事業						5.3	21.7			5.8	8.2
	電気通信工事業						3.6	25.9	5.0			18.8
	さく井工事業											
	消防施設工事業											
	小計						5.8	7.0	1.8	1.6	13.4	12.6
職別	大工工事業											
	とび・土工・コンクリート工事業								15.8	0.5		8.1
	鋼構造物工事業							0.4	0.1	4.1	2.1	1.7
	鉄筋工事業											
	躯体関係計							0.4	1.9	3.6	2.1	2.4
	左官工事業											
	石工事業							5.3	0.1			1.1
	屋根工事業											
	タイル・煉瓦・ブロック工事業								16.2	6.2		8.2
	板金工事業							9.8				9.8
	ガラス工事工事業											
	塗装工事工事業							1.2				1.2
	防水工事工事業											
	内装仕上工事業									1.3		1.3
	建具工事業										0.3	0.3
	仕上関係計							5.1	0.6	2.4	0.3	1.3
	小計							4.4	1.0	2.8	0.5	1.6
合計							5.7	6.2	1.2	2.2	8.3	8.0

表8－3 海外完工高のある企業の1社あたり平均完工高

（単位：百万円）

業種	資本金	個人	法人									合計
			200万円未満	200万円以上300万円未満	300万円以上500万円未満	500万円以上1000万円未満	1000万円以上2000万円未満	2000万円以上5000万円未満	5000万円以上1億円未満	1億円以上10億円未満	10億円以上	
一般土木建築	一般土木建築工事業									7,466.0	308,138.2	255,953.3
土木	土木工事業							512.0		7,645.0	70,774.0	29,073.4
	舗装工事業										130,937.0	130,937.0
	しゅんせつ工事業											
	造園工事業								4,626.0			4,626.0
	水道施設工事業											
	清掃施設工事業											
	小計							512.0	4,626.0	7,645.0	76,480.4	31,659.5
建築	建築工事業						801.0				132,094.0	87,102.6
	木造建築工事業											
	小計						801.0				132,094.0	87,102.6
設備	電気工事業							835.0		9,917.0	214,053.2	82,773.1
	管工事業							1,199.0		12,805.8	133,224.6	20,693.0
	機械器具設置工事業						75.0		3,773.3	6,420.0	108,619.4	26,263.1
	熱絶縁工事業						2,705.0	2,923.0			31,347.0	7,789.2
	電気通信工事業						59.0	2,741.0	1,585.4			1,200.9
	さく井工事業											
	消防施設工事業											
	小計						512.6	1,381.2	3,165.7	10,074.6	134,359.5	25,839.9
職別	大工工事業											
	とび・土工・コンクリート工事業								2,020.0	2,588.0		2,272.4
	鋼構造物工事業							1,534.0	14,901.0	6,545.3	11,021.0	7,486.6
	鉄筋工事業											
	躯体関係計							1,534.0	8,767.2	5,268.8	11,021.0	6,031.4
	左官工事業											
	石工事業							4,568.0	20,674.0			12,603.4
	屋根工事業											
	タイル・煉瓦・ブロック工事業								2,618.0	9,011.0		6,060.4
	板金工事業							417.0				417.0
	ガラス工事工事業											
	塗装工事工事業							1,060.0				1,060.0
	防水工事工事業											
	内装仕上工事業									18,314.0		18,314.0
	建具工事業										105,594.0	105,594.0
	仕上関係計							2,309.0	17,062.8	14,677.8	105,594.0	12,133.5
	小計							2,158.7	13,647.0	9,211.3	54,008.7	9,873.6
合計 ①							536.9	1,397.8	7,454.6	9,425.0	163,351.0	41,971.5
全体合計 （表2-1-1） ②							259.1	652.1	2,042.3	7,865.0	103,476.5	
差異(%) ①÷②							207.2%	214.4%	365.0%	119.8%	157.9%	

第　8　回

建設業構造基本調査

調　査　票

Ⅰ　基本的事項

下記の事項について記入して下さい。

<table>
<tr><td>企　業　名</td><td colspan="8"></td></tr>
<tr><td>所　在　地</td><td colspan="8">〒
都道
府県</td></tr>
<tr><td>組 織 形 態</td><td colspan="8">1．法人　　2．個人</td></tr>
<tr><td>資　本　金
（出資金）</td><td>※組織形態が法人の場合のみ記入して下さい。</td><td>千億</td><td>百億</td><td>十億</td><td>億</td><td>千万</td><td>百万</td><td>円</td></tr>
<tr><td></td><td></td><td></td><td></td><td></td><td></td><td></td><td></td><td></td></tr>
<tr><td>直前の営業年度末における総資本額</td><td>※貸借対照表の負債と資本の合計額を記入して下さい。</td><td>千億</td><td>百億</td><td>十億</td><td>億</td><td>千万</td><td>百万</td><td>円</td></tr>
<tr><td></td><td></td><td></td><td></td><td></td><td></td><td></td><td></td><td></td></tr>
<tr><td>直前の営業年度における経常利益</td><td>※損失の場合には、千億円の位に「▲」を付して下さい。</td><td>千億</td><td>百億</td><td>十億</td><td>億</td><td>千万</td><td>百万</td><td>円</td></tr>
<tr><td></td><td></td><td></td><td></td><td></td><td></td><td></td><td></td><td></td></tr>
<tr><td>記　入　者</td><td colspan="8">所属部課
氏名
TEL</td></tr>
</table>

Ⅱ　営業活動

問１　貴企業が**平成８年10月31日時点**において許可を受けている**すべての**建設業の種類について当てはまる区分に○をして下さい。また、貴企業の**営業地域**（ここでは貴企業が**もっぱら工事を請け負う地域**をいい、必ずしも**貴企業の営業所がある必要はありません。**）について当てはまる番号を選び○をして下さい。

許可を受けている建設業の種類

	建設業の種類	特定建設業	一般建設業
1	土木工事業		
2	建築工事業		
3	大工工事業		
4	左官工事業		
5	とび・土工工事業		
6	石工事業		
7	屋根工事業		
8	電気工事業		
9	管工事業		
10	タイル・れんが・ブロック工事業		
11	鋼構造物工事業		
12	鉄筋工事業		
13	ほ装工事業		
14	しゅんせつ工事業		
15	板金工事業		
16	ガラス工事業		
17	塗装工事業		
18	防水工事業		
19	内装仕上工事業		
20	機械器具設置工事業		
21	熱絶縁工事業		
22	電気通信工事業		
23	造園工事業		
24	さく井工事業		
25	建具工事業		
26	水道施設工事業		
27	消防施設工事業		
28	清掃施設工事業		

営業地域

1	１つの都道府県内
2	２～３の都道府県内
3	４～９の都道府県
4	１０以上の都道府県

問2

(1) 貴企業の**直前の**営業年度における建設業の国内における完成工事高を建設工事の種類別に記入して下さい。

また、海外における完成工事高がある場合にはその総額を記入して下さい。

(注)

1．建設業の許可の有無に関わらず記入して下さい。

2．完成工事高には消費税額を含みます。

3．ジョイントベンチャー（ＪＶ）として施工した場合は、協定書に基づき、甲型（共同施工型）については出資比率に応じ、乙型（分担施工型）については分担工事額に応じ、それぞれ完成工事高を計上して下さい。

	建設工事の種類	国内完成工事高							
		兆	千億	百億	十億	億	千万	百万	円
1	土木一式工事								
2	建築一式工事（木造建築一式を除く）								
3	木造建築一式工事								
4	大工工事								
5	左官工事								
6	とび・土工・コンクリート工事								
7	石工事								
8	屋根工事								
9	電気工事								
10	管工事								
11	タイル・れんが・ブロック工事								
12	鋼構造物工事								
13	鉄筋工事								
14	ほ装工事								

	建設工事の種類	国内完成工事高							
		兆	千億	百億	十億	億	千万	百万	円
15	しゅんせつ工事								
16	板金工事								
17	ガラス工事								
18	塗装工事								
19	防水工事								
20	内装仕上工事								
21	機械器具設置工事								
22	熱絶縁工事								
23	電気通信工事								
24	造園工事								
25	さく井工事								
26	建具工事								
27	水道施設工事								
28	消防施設工事								
29	清掃施設工事								
合計（建設業の**国内**総完成工事高）		兆	千億	百億	十億	億	千万	百万	円
（※海外における完成工事高のある企業のみお答え下さい。） 建設業の**海外**における総完成工事高		兆	千億	百億	十億	億	千万	百万	円

(2) (1) で回答された**直前の**営業年度の**国内**完成工事高の合計を元請・下請工事別に下表に記入して下さい。また、それぞれの完成工事高のうち公共工事の完成工事高と外注費の金額についてもあわせて下表に記入して下さい。

	国内完成工事高							
	兆	千億	百億	十億	億	千万	百万	円
元請工事高								
うち公共工事								
うち外注費								
下請工事高								
うち公共工事								
うち外注費								
合計（建設業の国内総完成工事高）								

※合計欄の金額と、(1)の国内総完成工事高の欄の金額が同一になります。

(注)

1．工事の種別は、次の定義に従って下さい。

元請工事	発注者（公共、民間）から直接受注した工事
下請工事	他の建設業者から受注した工事

公共工事	発注者が国、地方公共団体、公社及び公団等である工事
民間工事	公共工事以外の工事（発注者が民間である工事）

2．発注者とは、建設工事（他の者から請け負ったものを除く。）の注文者をいいます。

3．本年6月にご協力をお願いしました「平成8年建設工事施工調査」（指定統計第84号）において、「7．国内建設工事の年間完成工事高」のうち、「Ⅰ元請工事」のうちの「公共発注工事」、「元請工事合計」及び「Ⅱ下請工事」欄と、(1)（土木工事）＋(2)（建築工事・建築設備工事）＋(3)（機械装置等工事）の合計欄が交差する箇所にご記入の上ご返送いただきました場合は、上記の「元請工事高」、「元請工事高のうち公共工事」及び「下請工事高」の欄については、ご記入いただかなくても結構です。

問 3　※建設業**以外**の営業実績のある企業のみお答え下さい。

直前の営業年度における建設業**以外の**売上高の額を下表に記入して下さい。

（注）建設業以外の売上高
＝総売上高－総完成工事高
（建設業の総売上高）

兆	千億	百億	十億	億	千万	百万	円

問 4　貴企業が**直前の**営業年度において完成した工事件数のうち，**原価割れ**となった工事**件数**の割合はどのくらいですか。当てはまる番号に○をして下さい。

（注）１．原価割れとは（請負金額－工事原価）がマイナスとなった工事をいいます。
２．工事原価とは、ここでは、工事直接費に現場共通費（配賦後）を加えた額をいいます。

1	2	3	4	5	6
０％	０％超５％以下	５％超15％以下	10％超15％以下	15％超20％以下	20％超

問 5　貴企業の**直前の**営業年度において債権のうち貸倒償却として計上した額を下表に記入して下さい。また、貸倒償却として計上した額のうち貸倒引当金繰入の額を併せて記入してください。

（注）貸倒償却として計上した額とは、貸倒損失、貸倒引当金繰入（貸倒引当損）、債権償却特別勘定繰入等の科目で費用処理した金額をいいます。

	兆	千億	百億	十億	億	千万	百万	円
貸倒償却として計上した額								
うち貸倒引当金繰入の額								

Ⅲ　取引関係

問 6　発注者及び元請企業（2次以下の下請企業の場合は下請契約の注文者）からの**工事代金の受取条件**に関して貴企業の**直前の**営業年度における取引条件について記入して下さい。

（1）受取工事代金の受取割合を下表に記入して下さい。

	工事施行**前**	工事施行**中**	工事施行**後**
現　金	a　　%	b　　%	c　　%
手　形	d　　%	e　　%	f　　%

※（a＋b＋c＋d＋e＋f）＝100%
となるように記入してください。

（2）手形期間について最も多い状況に、当てはまる番号に○をして下さい。

1	2	3	4	5
90日以下	91日～120日	121日～150日	151日～180日	180日超

問 7　**※下請工事受注実績**のある企業のみお答え下さい。

（1）貴企業の**直前の**営業年度における下請完成工事高のうち、**最も取引高の多い建設業者1社**から請け負った**下請完成工事高の**占める割合はどのくらいですか。当てはまる番号を選び○をして下さい。

1	2	3	4	5	6	7	8
10%未満	10%以上 20%未満	20%以上 30%未満	30%以上 40%未満	40%以上 50%未満	50%以上 60%未満	60%以上 70%未満	70%以上

（2）貴企業の**直前の**営業年度における**下請完成工事高**のうち、**一次下請、二次下請、三次以下の下請**の完成工事高のどれが最も多いですか。当てはまる番号を選び○をして下さい。

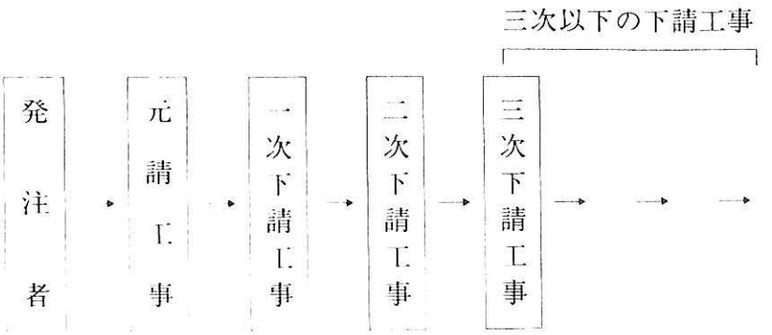

1	一次下請工事
2	二次下請工事
3	三次以下の下請工事

(3) 貴企業の**直前の**営業年度における**下請**完成工事**件数**のうち、**材工共請負**による完成工事**件数の割合**はどの位ですか。当てはまる番号に○をして下さい。

（注）材工共請負とは、労務の提供だけではなく、請け負った下請工事に必要な建設資機材のほとんどを調達し、提供する下請方式をいいます。

1	2	3	4	5	6	7
0％	0%超 25%未満	25%以上 50%未満	50%以上 75%未満	75%以上 85%未満	85%以上 95%未満	95%以上

(4) 貴企業の**直前の**営業年度における**下請**完成工事**件数**のうち、**責任施工**による完成工事**件数の割合**はどの位ですか。当てはまる番号に○をして下さい。

（注）責任施工とは、ここでは、下請企業自らが請け負った工事の施工方法や施工計画について元請企業に提案し、採用され、工程の施工管理を行った工事をいいます。

1	2	3	4	5
0％	0%超25%未満	25%以上50%未満	50%以上75%未満	75%以上

(5) **下請**工事を受注した際の元請企業（２次以下の下請企業の場合、下請契約の注文者）との**契約締結の方法**について、貴企業の**直前の**営業年度の取引条件のうち最も多い状況について、当てはまる番号に○をして下さい。

1	工事ごとの契約書
2	基本契約書があり注文書と請書を交換
3	注文書と請書の交換
4	注文書又は請書の一方からの交付
5	メモ又は口頭

問 8　**※元請工事受注実績のある企業のみお答え下さい。**

貴企業の**直前 3 年間**の営業年度における以下のような方式の契約状況について、当てはまる番号に○をして下さい。

①デザインビルド方式（設計施工一貫方式）	1	----------►
	2	
②ターンキー方式	1	
	2	
③ＣＭ方式	1	
	2	
④ＶＥ方式	1	
	2	

1　実際に契約したことがある。

2　契約したことはない。

デザインビルド方式について、実際に契約したことがあると答えた方にお伺いします。

デザインビルド方式による売上高が貴企業の総売上高に占める割合はどの位ですか。当てはまる番号に○をして下さい。

1	25%未満
2	25%以上50%未満
3	50%以上75%未満
4	75%以上

(注)

1．デザインビルド方式……設計と施工の両方の業務を行い、責任を負う契約方式。
（設計施工一貫方式）

2．ターンキー方式……プロジェクトの計画、設計、施工、試験・検査（試運転）までを一括して行う契約方式。

3．ＣＭ方式……発注者の代理人あるいは補助者として、事業全体にわたって設計検討、品質管理、工程管理、費用管理等を行う契約方式。

4．ＶＥ方式　……発注者の示す設計によるのと同等の性能、機能を確保しつつ、コストを削減するための改善提案を認める契約方式。

Ⅳ　経営管理

問 9　貴企業での経営管理について、以下の①、②について当てはまる番号に○をして下さい。

①**経営理念または経営方針**を文書等により明確にしていますか。	1	明確にしており社外にも公表している。
	2	社内では明確にしているが、社外には公表していない。
	3	役員等、特定の従業者にのみ明確にしている。
	4	明確になっていない。
②年度（月、四半期、半期等を含む）ごとに**目標完成工事高、目標利益等**の具体的な**経営計画**を作成していますか。	1	従業者が作成している。
	2	社**外**の者へ**一部**委託している。
	3	社**外**の者へ**全部**委託している。
	4	作成していない。

問10　貴企業では会計帳簿等をどのように作成していますか。それぞれ当てはまる番号に○をして下さい。

①**資金繰表等**による資金計画を作成していますか。	1	2	3	4	1　従業者が作成している。 2　社**外**の者へ**一部**委託している。 3　社**外**の者へ**全部**委託している。 4　作成していない。
②**仕訳帳**を作成していますか。	1	2	3	4	
③**総勘定元帳**を作成していますか。	1	2	3	4	
④**現金・当座預金出納帳**を作成していますか。	1	2	3	4	
⑤**手形記入帳**を作成していますか。	1	2	3	4	
⑥**工事台帳**を作成していますか。	1	2	3	4	
⑦月次（日次、週次等を含む）の**試算表**を作成していますか。	1	2	3	4	
⑧**決算書**（法人の場合は貸借対照表、損益計算書等、個人の場合は確定申告書を含む）を作成していますか。	1	2	3	4	

問11　貴企業ではどのような実行予算書を作成していますか。当てはまる番号に○をして下さい。

1	**受注段階から**実行予算書を念頭におき、見積書等及び実行予算書を作成している。
2	受注段階で作成した見積書等とは**別に**、実行予算書を作成している。
3	受注段階で作成した見積書等に**多少の修正をして**実行予算書を作成している。
4	受注段階で作成した見積書等を**そのまま修正せずに**実行予算書としている。
5	作成して**いない**。

問12

(1) 貴企業ではどのような**コンピューター**を導入していますか。当てはまる番号に○をして下さい。**(複数回答可)**

1	汎用（大型）コンピューター〔端末として利用しているパソコンを含む。〕
2	ワークステーション（多機能型パソコン）又は オフィスコンピューター〔端末として利用しているパソコンを含む。〕
3	パソコンのみ
4	導入していない

(2) (1) で導入していると回答した方にお伺いします。そのコンピューターを**どのような業務に利用**していますか。当てはまる番号に○をして下さい。**(複数回答可)**

1	仕訳け等の一般経理事務
2	資金繰り等の財務管理
3	工事の原価管理
4	給与等の労務賃金計算
5	見積・積算
6	設計
7	製図
8	資材購買管理

9	施工・工程管理
10	受注・営業管理
11	申請、報告文書等作成事務
12	本社の各部、各課の間の電子データ交換
13	本社、支社等と工事現場とのデータ交換
14	他社との電子データ交換
15	その他
16	業務上ほとんど利用していない

問13　工業所有権（特許権、実用新案権、意匠権）に関して、貴企業における**平成８年10月31日時点の保有件数**のうちの自己開発件数、共同開発件数と**平成５年11月１日から平成８年10月31日までの過去３年間における導入件数**（他の企業が保有する工業所有権を許諾、譲渡により導入した件数）、**許諾・譲渡件数**（貴企業が開発した工業所有権で他の企業に許諾、譲渡した工業所有権の件数）を下表に記入して下さい。

開発区分 / 工業所有権の種類	工業所有権の**保有**件数（**平成８年10月31日現在**）		工業所有権の**取引**件数（**平成5年**11月1日～**平成8年**10月31日）	
	自己開発	共同開発	導　入	許諾・譲渡
特　許　権	件	件	件	件
実用新案件	件	件	件	件
意　匠　権	件	件	件	件

（注）１．工業所有権とは、特許権、実用新案権、意匠権の総称です。
特　許　権：発明を独占的に利用できる権利であり、特許法に基づき登録したものをいいます。
実用新案権：物品の構造、形状これらの組み合わせの考案であって、実用新案法に基づき登録したものをいいます。
意　匠　権：物品の形状、模様、色彩、これらの組み合わせであって視覚で美観を起こさせるデザインで、意匠法に基づき登録したものをいいます。

２．共同開発件数とは、貴企業が他の企業、大学、研究機関等と共同で開発した工業所有権の件数をいいます。

Ⅴ　就業者

問14　平成８年10月31日（当日が休日であったり、雨天等のため作業が通常の形で行われなかった場合は、翌日以降で作業が通常の形で行われた日とする。）時点における貴企業の**建設業部門の就業者数**を、以下の区分に従って記入して下さい。

なお、建設業部門と他の部門との**共通部門がある場合**には、共通部門の就業者数を売上高の比率等**適当な方法によって分けて**下さい。

就業者区分 / 就業形態		役　員（経営者を含む）		事務・営業等		技術系職員		現場労働者	
		男	女	男	女	男	女	男	女
雇用者	常　雇　等								
雇用者	臨時・日雇								
労務外注									
うち安定的な者（専属的･継続的な者）									

（注）

1．「就業者」には、経営者、個人事業主、家族従業者及び有給役員を含みます。

2．「雇用者」とは、貴企業が直接雇用し、直接賃金を支払っている者をいい、ここでは経営者、個人事業主、家族従業者及び有給役員を含みます。

3．「常雇等」とは、貴企業の雇用者のうち、臨時・日雇以外の者をいいます。

4．「臨時・日雇」とは、貴企業の雇用者のうち、**１か月以内の期間を定めて雇用**されている者及び**日々雇用されている者**をいいます。ただし、９月と１０月にそれぞれ１８日以上貴企業に雇用された者は常雇等に分類して下さい。

5．「労務外注」とは、**労務外注契約**（工種・工程等の工事の完成を約する契約で、その大部分が労務費であるもの）による者または**準直用**（貴企業が直接雇用してはいないが、貴企業がその者の賃金台帳の整備や保険手続き等を行っている者）をいいます。（労務外注の相手先が建設業許可業者である場合を含みます。）

6．「労務外注のうち安定的な者」とは、「労務外注」のうち貴企業と専属的・継続的な関係にある者をいいます。

7．「技術系職員」とは、工事の設計、積算又は現場の監督を行う者（直接には施工を行わない者に限る。）をいいます。

8．「現場労働者」とは、建設現場で直接施工を行うすべての技能工（職長を含む。）、労務作業者をいいます。

問15　貴企業の**現場労働者**に対する賃金の支払形態について、それぞれ当てはまるものを１から１０のうちから１つ選び、番号に○をして下さい。

現場労働者の区分	賃金の支払形態									
①常雇等の職長	1	2	3	4	5	6	7	8	9	10
②常雇等の現場労働者（職長を除く）	1	2	3	4	5	6	7	8	9	10
③臨時・日雇の現場労働者	1	2	3	4	5	6	7	8	9	10

（選択肢）

賃金の支払形態	
月払い	1　一定額を支給 2　月に一定日数以上休んだときはその分を減額して支給 3　一定額から休んだ日数分を減額して支給 4　日給を月ごとにまとめて支給 5　出来高に応じた金額を支給 6　一定額に加え出来高に応じた金額を支給
日払い （週払い）	7　一定額を支給 8　一定額から休んだ時間を減額して支給 9　出来高に応じた金額を支給 10　一定額に加え出来高に応じた金額を支給

（注）

1．「常雇等」とは、貴企業の雇用者のうち、臨時・日雇以外の者をいいます。

2．「臨時・日雇」とは、貴企業の雇用者のうち、**１か月以内の期間を定めて雇用**されている者及び**日々雇用されている者**をいいます。ただし、９月と１０月にそれぞれ１８日以上貴企業に雇用された者は常雇等に分類して下さい。

3．「職長」とは、現場で直接施工を行う技能工、労務作業者のリーダーで、人員の掌握、配置、指導、監督の立場にある者をいいます。

Ⅵ　建設機械・設備

問16　貴企業では、建設機械・設備は主としてどのような方法で調達していますか。下記に掲げる建設機械・設備の調達方法について、それぞれ当てはまるものを１から４のうちから１つ選び、番号に○をして下さい。

建設機械・設備の区分	調　達　方　法				
①クレーン類	1	2	3	4	
②ブルドーザー類	1	2	3	4	1．自社保有
③ショベル類	1	2	3	4	
④ローラ類	1	2	3	4	2．レンタル
⑤ダンプカー類	1	2	3	4	
⑥工事用ポンプ類	1	2	3	4	3．当該機械・設備を使用する工事は他の建設業者に外注する
⑦台場、足場	1	2	3	4	
⑧仮設事務所	1	2	3	4	4．当該機械・設備を使用する工事は施工していない
⑨仮設鋼材（H鋼など）	1	2	3	4	

Ⅶ　組織化・事業の共同化

問17

(1) 貴企業では、建設業関係の**社団法人の会員**（総会の議決権を有する会員に限る。）及び**事業協同組合の組合員**になっていますか。当てはまる番号に○をして下さい。また、会員及び組合員になっている場合には団体等の名称を記入して下さい。（複数の団体等に加入している場合には、すべての団体等の名称を記入して下さい。）

所　属　団　体	加入状況	
①建設業関係の社団法人	1	会員になっている
	2	会員になっていない
②建設業関係の事業協同組合	1	組合員になっている
	2	組合員になっていない

加入している社団法人名：

組合員となっている事業協同組合名：

(2) (1) ②で事業協同組合に加入していると回答された方にお伺いします。貴企業ではどのような組合事業を利用していますか。当てはまる番号に○をして下さい。（**主なもの3つ以内**を複数回答可）

1	共同購入
2	機械等の共同利用
3	金融（斡旋・転貸）
4	教育訓練
5	情報交換
6	福利厚生
7	経営・施工管理の指導
8	共同受注
9	その他

問18　貴企業では現在、組織変更等についてどのような意向を持っていますか。当てはまる番号に○をして下さい。（**主なもの４つ以内**を複数回答可）

1	他社との協業化
2	他社との合併
3	特定部門の別法人化
4	協力会社の組織強化、協力会社への取込み強化
5	同業団体、協同組合等への加入（複数加入を含む）
6	社内の組織改編
7	技能労働者の直用化、常用化
8	技能労働者の多能工化
9	直用の技能労働者の独立支援
10	特に考えていない